

Αθήνα, Ιούνιος 2007

**ΒΙΟΛΟΓΙΚΕΣ ΚΑΛΛΙΕΡΓΕΙΕΣ
& ΒΙΟΛΟΓΙΚΑ ΠΡΟΪΟΝΤΑ**



ΚΛΑΔΙΚΗ ΜΕΛΕΤΗ

Απαγορεύεται η με κάθε μηχανικό, ηλεκτρονικό ή άλλο μέσο αντιγραφή, αναπαραγωγή ή ανατύπωση του παρόντος, η μετάφραση, διασκευή ή τροποποίηση αυτού, η θέση σε κυκλοφορία του πρωτοτύπου ή αντιτύπων του και γενικά η με οποιαδήποτε τρόπο δημοσίευσή του, ολόκληρου ή τμημάτων του, χωρίς την άδεια των δημιουργών του (Ν. 2121/1993 περί πνευματικής ιδιοκτησίας).

ΠΙΝΑΚΑΣ ΠΕΡΙΕΧΟΜΕΝΩΝ

Σύννομη.....	i
Ζήτηση.....	i
Προσφορά.....	ii
Αγορά.....	ii
Ευρωπαϊκή Εμπειρία.....	iii
1. Εισαγωγή - Γενικά Χαρακτηριστικά.....	1
1.1 Εισαγωγή.....	1
1.2 Γενικά Χαρακτηριστικά της Βιολογικής Γεωργίας.....	1
1.3 Ορισμός Βιολογικής Γεωργίας.....	3
Βασικές Αρχές της Βιολογικής Γεωργίας.....	4
Βιολογικά Προϊόντα – Ορισμός και Βασικά Χαρακτηριστικά.....	4
1.4 Παραγωγική Διαδικασία Βιολογικής Καλλιέργειας.....	5
Μέθοδοι Προστασίας Βιολογικών Καλλιεργειών.....	6
1.5 Η Εξέλιξη των Βιοκαλλιεργειών στην Ελλάδα.....	8
1.5.1 Ιστορική Αναδρομή – Γενικά Στοιχεία.....	8
1.5.2 Εξέλιξη των βιολογικά καλλιεργούμενων εκτάσεων.....	9
1.5.3 Κατανομή των Βιοκαλλιεργειών ανά Περιφέρεια και Νομό.....	10
1.5.4 Κατανομή των Εκτάσεων ανά Καλλιέργεια.....	11
1.5.5 Κατανομή των Βιοκαλλιεργειών ανά Στάδιο.....	11
1.5.6 Εξέλιξη Αριθμού Επιχειρήσεων.....	12
1.5.7 Εξέλιξη της Βιοκαλλιέργειας Ορισμένων Προϊόντων.....	14
1.6 Η Βιολογική Κτηνοτροφία.....	16
1.6.1 Ιστορική Αναδρομή – Γενικά Στοιχεία.....	16
1.6.2 Στοιχεία Βιολογικής Κτηνοτροφίας.....	17
1.7 Θεσμικό Πλαίσιο.....	19
1.7.1 Κοινοτική Νομοθεσία.....	19
1.7.2 Εθνική Νομοθεσία.....	31
Παράρτημα Κεφαλαίου 1.....	38
2. Η Ζήτηση για Βιολογικά Προϊόντα.....	50
2.1 Παράγοντες που Επηρεάζουν τη Ζήτηση για Βιολογικά Προϊόντα.....	50
2.2 Χαρακτηριστικά της Ζήτησης Βιολογικών Προϊόντων.....	51
Παράρτημα Κεφαλαίου 2.....	54
3. Η Προσφορά των Βιολογικών Προϊόντων.....	56
3.1 Δομή και Διάρθρωση του Κλάδου.....	56
3.2 Δίκτυα Διανομής – Όροι Εμπορίου.....	56
3.3 Μεταποιητικές Επιχειρήσεις του Κλάδου.....	59
3.3.1 Επιχειρήσεις Βιολογικού Ελαιολάδου.....	59
3.3.2 Επιχειρήσεις Κρασιού από Βιολογικό Σταφύλι.....	69
3.3.3 Επιχειρήσεις Βιολογικών Εσπεριδοειδών.....	79
3.3.4 Επιχειρήσεις Λοιπών Βιολογικών Τροφίμων Φυτικής Παραγωγής.....	81
3.4 Πωλήσεις Μεταποιητικών Επιχειρήσεων.....	89
3.5 Χρηματοοικονομική Ανάλυση Μεταποιητικών Επιχειρήσεων.....	94
Δείκτες Κερδοφορίας.....	94
Δείκτες Αποδοτικότητας.....	95
Δείκτες Ρευστότητας.....	96
Δείκτες Χρηματοοικονομικής Διάρθρωσης.....	97
Ομαδοποιημένοι Ισολογισμοί.....	98
3.6 Εισαγωγικές Επιχειρήσεις του Κλάδου.....	99
3.7 Πωλήσεις Εισαγωγικών Επιχειρήσεων.....	104
3.8 Χρηματοοικονομική Ανάλυση Εισαγωγικών Επιχειρήσεων.....	105
Δείκτες Κερδοφορίας.....	106
Δείκτες Αποδοτικότητας.....	106

Δείκτες Ρευστότητας	107
Δείκτες Χρηματοοικονομικής Διάρθρωσης	108
Ομαδοποιημένοι Ισολογισμοί.....	108
3.9 Οργανισμοί Ελέγχου και Πιστοποίησης Βιολογικών Προϊόντων	109
Παράρτημα Κεφαλαίου 3.....	117
4. Η Αγορά των Βιολογικών Προϊόντων.....	137
4.1 Εγχώρια Παραγωγή Βιολογικών Προϊόντων.....	137
4.1.1 Εγχώρια Παραγωγή Ελαιόλαδου	137
4.1.2 Εγχώρια Παραγωγή Κρασιού από Βιολογικό Σταφύλι.....	138
4.1.3 Εγχώρια Παραγωγή Εσπεριδοειδών	139
4.1.4 Εγχώρια Παραγωγή Βιολογικού Κρέατος	139
4.2 Αξία Αγοράς Εισαγόμενων Βιολογικών Τροφίμων.....	140
4.3 Εγχώρια Αγορά Βιολογικών Προϊόντων	141
4.3.1 Μέγεθος Εγχώριας Αγοράς Ελαιόλαδου.....	141
4.3.2 Μέγεθος Εγχώριας Αγοράς Κρασιού από Βιολογικό Σταφύλι.....	142
4.3.3 Μέγεθος Εγχώριας Αγοράς Εσπεριδοειδών.....	143
4.3.4 Μέγεθος Συνολικής Εγχώριας Αγοράς Βιολογικών Τροφίμων σε Αξία	144
5. Ο κλάδος των Βιολογικών Καλλιεργειών και Βιολογικών Προϊόντων στην Ε.Ε. και τη Διεθνή Αγορά.....	146
5.1 Η Εξέλιξη των Βιολογικών Καλλιεργειών Διεθνώς.....	146
5.2 Η Εξέλιξη των Βιολογικών Καλλιεργειών στην Ευρωπαϊκή Ένωση.....	147
5.3 Η Αγορά των Βιολογικών Προϊόντων στην Ευρώπη και τον Κόσμο.....	149
6. Συμπεράσματα - Προβλήματα και Προοπτικές.....	151
Παράρτημα Ι: Επιχειρήσεις Παραγωγής - Μεταποίησης Βιολογικών Τροφίμων	156
Παράρτημα ΙΙ: Ισολογισμοί Εταιρειών του Κλάδου.....	226
Παράρτημα ΙΙΙ: Κατάλογος Κλαδικών Μελετών που Έχουν Εκπονηθεί από τη Διεύθυνση Μελετών Οικονομικού Περιβάλλοντος της ICAP Α.Ε.	405

ΚΑΤΑΛΟΓΟΣ ΠΙΝΑΚΩΝ

Πίνακας 1.1 Εξέλιξη των συνολικών βιολογικά καλλιεργούμενων εκτάσεων και του συνολικού αριθμού επιχειρηματιών βιολογικής καλλιέργειας (1993-2005).....	9
Πίνακας 1.2 Οι δέκα πρώτοι νομοί της Ελλάδας με τις μεγαλύτερες βιολογικά καλλιεργούμενες εκτάσεις (2005).....	10
Πίνακας 1.3 Βιολογικά καλλιεργούμενες εκτάσεις ανά στάδιο (2003-2005).....	12
Πίνακας 1.4 Εξέλιξη αριθμού επιχειρήσεων μεταποίησης βιολογικών ειδών διατροφής (1998-2005).....	12
Πίνακας 1.5 Κατανομή μεταποιητών-εισαγωγέων βιολογικών ειδών διατροφής ανά κλάδο (2002-2005).....	13
Πίνακας 1.6 Εξέλιξη της καλλιέργειας βιολογικής ελιάς (1994-2005).....	14
Πίνακας 1.7 Εξέλιξη της καλλιέργειας βιολογικού αμπελιού (1994-2005).....	15
Πίνακας 1.8 Εξέλιξη της καλλιέργειας βιολογικών εσπεριδοειδών (1994-2005).....	16
Πίνακας 1.9 Συγκεντρωτικά στοιχεία βιολογικής κτηνοτροφίας (2002-2005).....	18
Πίνακας 1.10 Κατανομή βιολογικής κτηνοτροφίας ανά γεωγραφική περιφέρεια (2005).....	18
Πίνακας 1.11 Εξέλιξη αριθμού παραγωγών βιολογικής κτηνοτροφίας (2002-2005).....	18
Πίνακας 1.12 Θεσμικό Πλαίσιο Ελέγχου και Πιστοποίησης Προϊόντων Βιολογικής Γεωργίας και Κτηνοτροφίας.....	32
Πίνακας 1.13 Κατανομή διαθέσιμων εκτάσεων για βιολογικές καλλιέργειες (2001-2006).....	33
Πίνακας 1.14 Ύψος οικονομικών ενισχύσεων την περίοδο 1997-2002.....	34
Πίνακας 1.15 Οικονομικές ενισχύσεις βιοκαλλιεργητών από 1.1.2003.....	34
Πίνακας 1.16 Υπογεγραμμένες συμβάσεις σε ισχύ ανά κατηγορία καλλιεργειών για το 2006.....	35
Π1.1 Έκταση βιολογικών καλλιεργειών και καλλιεργειών σε στάδιο μετατροπής ανά περιφέρεια και Οργανισμό Ελέγχου (2001, 2002).....	38
Π1.2 Έκταση βιολογικών καλλιεργειών και καλλιεργειών σε στάδιο μετατροπής ανά νομό και Οργανισμό Ελέγχου (2001-2002).....	39
Π1.3 Έκταση βιολογικών καλλιεργειών και καλλιεργειών σε στάδιο μετατροπής, ανά είδος (2001-2002).....	41
Π1.4 Αριθμός εγγεγραμμένων επιχειρήσεων βιολογικών ειδών διατροφής ανά κατηγορία (2002-2005).....	45
Π1.5 Αριθμός μονάδων παρασκευής βιολογικών τροφίμων ανά είδος και οργανισμό ελέγχου και πιστοποίησης (2001-2002).....	46
Π1.6 Ποσά ενίσχυσης για το πρόγραμμα της Βιολογικής Γεωργίας.....	47
Π1.7 Συμβάσεις και στρέμματα που καλλιεργούνται, ανά νομαρχιακή αυτοδιοίκηση στα πλαίσια του προγράμματος Βιολογική Γεωργία (1998-2002).....	48
Πίνακας 2.1 Μέσος όρος μηνιαίων αγορών για είδη διατροφής και κρασί.....	52
Π2.1 Πραγματικός πληθυσμός απογραφών 1991-2001 κατά περιφέρειες.....	54
Π2.2 Διάρθρωση πραγματικού πληθυσμού κατά ηλικιακή ομάδα (2001).....	54
Π2.3 Προβολές πληθυσμού κατά ηλικιακή ομάδα (2010-2050).....	55
Πίνακας 3.1 Λαϊκές αγορές βιολογικών προϊόντων σε Αθήνα, Θεσσαλονίκη, Λάρισα (από 11.1.2006).....	58
Πίνακας 3.2 Συνοπτική παρουσίαση επιχειρήσεων μεταποίησης βιολογικού ελαιολάδου.....	59
Πίνακας 3.3 Συνοπτική παρουσίαση επιχειρήσεων μεταποίησης κρασιού από βιολογικό σταφύλι.....	69
Πίνακας 3.4 Συνοπτική παρουσίαση επιχειρήσεων μεταποίησης βιολογικών εσπεριδοειδών.....	79
Πίνακας 3.5 Συνοπτική παρουσίαση μεταποιητικών επιχειρήσεων άλλων βιολογικών τροφίμων φυτικής παραγωγής.....	81
Πίνακας 3.6 Πωλήσεις επιχειρήσεων παραγωγής – τυποποίησης – επεξεργασίας βιολογικών προϊόντων (2001-2006).....	90
Πίνακας 3.7 Ακολουθούμενες συντομογραφίες για την ανάγνωση των διαγραμμάτων.....	94
Πίνακας 3.8 Συνοπτική παρουσίαση εισαγωγικών επιχειρήσεων βιολογικών ειδών διατροφής.....	99
Πίνακας 3.9 Πωλήσεις επιχειρήσεων εισαγωγής βιολογικών ειδών διατροφής (2001-2006).....	104
Πίνακας 3.10 Συντομογραφίες επωνυμιών εισαγωγικών εταιρειών για την ανάγνωση των διαγραμμάτων.....	105
Π3.1. Καταστάματα βιολογικών προϊόντων ανά την Ελλάδα.....	117
Π3.2 Αριθμοδείκτες κερδοφορίας μεταποιητικών επιχειρήσεων βιολογικών προϊόντων (2001 – 2005).....	119
Π3.3 Αριθμοδείκτες αποδοτικότητας μεταποιητικών επιχειρήσεων βιολογικών προϊόντων (2001 – 2005).....	121
Π3.4 Αριθμοδείκτες ρευστότητας μεταποιητικών επιχειρήσεων βιολογικών προϊόντων (2001 – 2005).....	122
Π3.5 Αριθμοδείκτες χρηματοοικονομικής διάρθρωσης μεταποιητικών επιχειρήσεων βιολογικών προϊόντων (2001 – 2005).....	124

Π3.6 Ομαδοποιημένος ισολογισμός εταιρειών μεταποίησης βιολογικών προϊόντων (2004-2005).....	126
Π3.7 Ομαδοποιημένος ισολογισμός κερδοφόρων εταιρειών μεταποίησης βιολογικών προϊόντων (2004-2005)	127
Π3.8 Ομαδοποιημένος ισολογισμός ζημιολόγων εταιρειών μεταποίησης βιολογικών προϊόντων (2004-2005)	128
Π3.9 Αριθμοδείκτες κερδοφορίας εισαγωγικών επιχειρήσεων βιολογικών προϊόντων (2001 – 2005)	129
Π3.10 Αριθμοδείκτες αποδοτικότητας εισαγωγικών επιχειρήσεων βιολογικών προϊόντων (2001 – 2005) ..	129
Π3.11 Αριθμοδείκτες ρευστότητας εισαγωγικών επιχειρήσεων βιολογικών προϊόντων (2001 – 2005)	130
Π3.12 Αριθμοδείκτες χρηματοοικονομικής διάρθρωσης εισαγωγικών επιχειρήσεων βιολογικών προϊόντων (2001 – 2005)	131
Π3.13 Ομαδοποιημένος ισολογισμός εταιρειών εισαγωγής βιολογικών προϊόντων (2004-2005)	132
Π3.14 Ομαδοποιημένος ισολογισμός κερδοφόρων εταιρειών εισαγωγής βιολογικών προϊόντων (2004-2005)	133
Π3.15 Ομαδοποιημένος ισολογισμός ζημιολόγων εταιρειών εισαγωγής βιολογικών προϊόντων (2004-2005)	134
Π3.16 ΔΗΩ: εξέλιξη ελεγχόμενων εκτάσεων φυτικής παραγωγής (1997-2005).....	135
Π3.17 ΔΗΩ: κατανομή φυτικής παραγωγής (2001-2005)	135
Π3.18 ΔΗΩ: εξέλιξη αριθμού επιχειρηματιών (1997-2005).....	136
Π3.19 ΔΗΩ: αριθμός μεταποιητικών επιχειρήσεων ανά προϊόν (2005).....	136
Πίνακας 4.1 Μέγεθος εγχώριας παραγωγής βιολογικού ελαιολάδου (1999-2006)	137
Πίνακας 4.2 Μέγεθος εγχώριας παραγωγής κρασιού από βιολογικό σταφύλι (1999-2006)	138
Πίνακας 4.3 Μέγεθος εγχώριας παραγωγής βιολογικών εσπεριδοειδών (1999-2006).....	139
Πίνακας 4.4 Μέγεθος πρωτογενούς παραγωγής βιολογικού κρέατος (2002-2005).....	140
Πίνακας 4.5 Εξέλιξη της αξίας αγοράς εισαγομένων βιολογικών τροφίμων (1999-2005).....	140
Πίνακας 4.6 Μέγεθος εγχώριας αγοράς βιολογικού ελαιολάδου (1999-2006).....	141
Πίνακας 4.7 Μέγεθος εγχώριας αγοράς κρασιού από βιολογικό σταφύλι (1999-2006).....	142
Πίνακας 4.8 Μέγεθος εγχώριας αγοράς βιολογικών εσπεριδοειδών (1999-2006)	144
Πίνακας 4.9 Μέγεθος εγχώριας αγοράς βιολογικών τροφίμων (1999-2006)	145
Πίνακας 5.1 Παγκόσμια διάρθρωση της βιολογικής γεωργίας (2003 & 2005)	146
Πίνακας 5.2 Οι 10 πρώτες χώρες σε ποσοστό βιοκαλλιέργειών επί της συνολικής καλλιεργούμενης έκτασής τους (2005).....	146
Πίνακας 5.3 Οι 10 πρώτες χώρες σε έκταση βιοκαλλιέργειών (2005).....	147
Πίνακας 5.4 Οι 10 πρώτες χώρες σε αριθμό βιολογικών εκμεταλλεύσεων (2005)	147
Πίνακας 5.5 Η βιολογική γεωργία στην Ε.Ε. (2003 & 2005)	148
Π1 Επιχειρήσεις μεταποίησης βιολογικών τροφίμων πιστοποιημένες από τη Δηώ	157
Π2 Επιχειρήσεις μεταποίησης βιολογικών τροφίμων πιστοποιημένες από τη Βιοελλάς.....	194
Π3 Επιχειρήσεις μεταποίησης βιολογικών τροφίμων πιστοποιημένες από τη Φυσιολογική.....	211

ΚΑΤΑΛΟΓΟΣ ΔΙΑΓΡΑΜΜΑΤΩΝ

Διάγραμμα 1.1 Εξέλιξη των βιολογικά καλλιεργούμενων εκτάσεων (1993-2005)	9
Διάγραμμα 1.2 Κατανομή των βιολογικά καλλιεργούμενων εκτάσεων ανά περιφέρεια (2005)	10
Διάγραμμα 1.3 Κατανομή βιολογικών εκτάσεων ανά καλλιέργεια (2005)	11
Διάγραμμα 2.1 Διάρθρωση πληθυσμού ανά γεωγραφική περιφέρεια	50
Διάγραμμα 3.1 Κανάλια διακίνησης βιολογικών προϊόντων (2006)	58
Διάγραμμα 3.2 Εξέλιξη αριθμοδεικτών κερδοφορίας μεταποιητικών εταιρειών του κλάδου (2001-2005)	95
Διάγραμμα 3.3 Εξέλιξη αριθμοδεικτών αποδοτικότητας μεταποιητικών εταιρειών του κλάδου (2001-2005)	96
Διάγραμμα 3.4 Εξέλιξη αριθμοδεικτών ρευστότητας μεταποιητικών εταιρειών του κλάδου (2001-2005)	97
Διάγραμμα 3.5 Εξέλιξη αριθμοδεικτών χρηματοοικονομικής διάρθρωσης μεταποιητικών εταιρειών του κλάδου (2001-2005)	98
Διάγραμμα 3.6 Εξέλιξη αριθμοδεικτών κερδοφορίας εισαγωγικών εταιρειών του κλάδου (2001-2005)	106
Διάγραμμα 3.7 Εξέλιξη αριθμοδεικτών αποδοτικότητας εισαγωγικών εταιρειών του κλάδου (2001-2005)	107
Διάγραμμα 3.8 Εξέλιξη αριθμοδεικτών ρευστότητας εισαγωγικών εταιρειών του κλάδου (2001-2005)	107
Διάγραμμα 3.9 Εξέλιξη αριθμοδεικτών χρηματοοικονομικής διάρθρωσης εισαγωγικών εταιρειών του κλάδου (2001-2005)	108
Διάγραμμα 4.1 Εξέλιξη της εγχώριας παραγωγής βιολογικού ελαιολάδου (1999-2006)	138
Διάγραμμα 4.2 Εξέλιξη της εγχώριας παραγωγής κρασιού από βιολογικό σταφύλι (1999-2006)	138
Διάγραμμα 4.3 Εξέλιξη της εγχώριας παραγωγής βιολογικών εσπεριδοειδών (1999-2006)	139
Διάγραμμα 4.4 Εξέλιξη της αξίας αγοράς εισαγομένων βιολογικών τροφίμων (1999-2006)	140
Διάγραμμα 4.5 Εξέλιξη της εγχώριας αγοράς βιολογικού ελαιολάδου, κρασιού από βιολογικό σταφύλι και εσπεριδοειδών (1999-2006)	144
Διάγραμμα 4.6 Εξέλιξη της εγχώριας αγοράς βιολογικών τροφίμων σε αξία 1999-2006	145
Διάγραμμα 5.1 Ευρωπαϊκό σήμα βιολογικών προϊόντων	148

ΣΥΝΟΨΗ

Η παρούσα μελέτη εξετάζει τον κλάδο των φυτικών βιολογικών ειδών διατροφής και συγκεκριμένα εστιάζεται στην αγορά του βιολογικού ελαιόλαδου, του κρασιού από βιολογικό αμπέλι και των βιολογικών εσπεριδοειδών.

Η βιολογική γεωργία είναι ένα σύστημα ολοκληρωμένης παραγωγής, με μειωμένους βαθμούς ελευθερίας όσον αφορά τις εισροές θρεπτικών στοιχείων (λιπάνσεων) και των φυτοπροστατευτικών ουσιών, σε σύγκριση με τα κλασικά συστήματα ολοκληρωμένης παραγωγής. Ταυτόχρονα, αποτελεί μια ολιστική προσέγγιση, με στόχο την παραγωγή γεωργικών προϊόντων χωρίς χημικά κατάλοιπα, καθώς και την ανάπτυξη μεθόδων παραγωγής φιλικών προς το περιβάλλον με έμφαση στη διατήρηση της γονιμότητας του εδάφους.

Η Ελλάδα συγκριτικά με τις υπόλοιπες ευρωπαϊκές χώρες, κατέχει ένα από τα χαμηλότερα ποσοστά βιολογικά καλλιεργούμενης έκτασης. Το ποσοστό αυτό για το έτος 1999 ανήλθε στο 0,63% της συνολικής καλλιεργούμενης γης, ενώ το 2005 διαμορφώθηκε περίπου στο 3%.

Σε ολόκληρη τη χώρα, οι συνολικά βιολογικά καλλιεργούμενες εκτάσεις ανήλθαν το 2005 σε 1.037 χιλ. στρέμματα (δεν περιλαμβάνονται οι βοσκότοποι), οι δε βιοκαλλιεργητές ανήλθαν την ίδια χρονιά σε 14.614. Η περιφέρεια της Δυτ. Ελλάδας συγκεντρώνει το 2005 το μεγαλύτερο αριθμό σε βιολογικά καλλιεργούμενες εκτάσεις (μερίδιο 18,6% συμπεριλαμβανομένων και των βοσκότοπων), ενώ όσον αφορά τα είδη καλλιέργειας, την πρώτη θέση για το 2005 κατέχουν τα σιτηρά με ποσοστό 38,3% επί του συνόλου των βιοκαλλιεργούμενων εκτάσεων και ακολουθεί η ελιά με μερίδιο 38,2%. Αξιόλογο ποσοστό επίσης καταλαμβάνουν οι αμπελοκαλλιέργειες (3,8%).

Ζήτηση

Ο κυριότερος παράγοντας που επηρεάζει τη ζήτηση για βιολογικά προϊόντα, είναι η μέριμνα των καταναλωτών για την υγεία τους, σε συνδυασμό με την ασφάλεια των τροφίμων, στοιχείο το οποίο επηρεάζεται μεταξύ άλλων και από τα διάφορα διατροφικά «σκάνδαλα» που κατά καιρούς δημοσιοποιούνται.

Σύμφωνα με έρευνα που πραγματοποιήθηκε από το ΕΘ.Ι.ΑΓ.Ε. (Εθνικό Ίδρυμα Αγροτικής Έρευνας) σχετικά με τη διερεύνηση του προφίλ του έλληνα καταναλωτή βιολογικών προϊόντων, η πλειονότητα των καταναλωτών είναι γυναίκες και γενικά άτομα νέας ηλικίας. Ως πιθανότεροι καταναλωτές θεωρούνται οι νέοι, οι μορφωμένοι και οι οικογένειες με μεγαλύτερο αριθμό παιδιών. Όπως προκύπτει από την ίδια έρευνα, οι βασικοί λόγοι για τους οποίους επιλέγονται τα βιολογικά τρόφιμα είναι ότι πρόκειται για: υγιεινά προϊόντα (98,4%), φιλικά προς το περιβάλλον (98,4%), ανώτερα ποιοτικά (93,8%) και γευστικότερα από τα συμβατικά τρόφιμα (86,9%).

Προσφορά

Ο κλάδος των βιολογικών προϊόντων στη χώρα μας αποτελείται κατά πλειοψηφία από επιχειρήσεις μικρού μεγέθους και οικογενειακού χαρακτήρα. Το επίπεδο πωλήσεων των εν λόγω μονάδων είναι σχετικά χαμηλό, η δε νομική τους μορφή είναι κυρίως προσωπικές επιχειρήσεις και ομόρρυθμες εταιρείες. Σύμφωνα με στοιχεία που προέρχονται από τους οργανισμούς ελέγχου και πιστοποίησης, ο συνολικός αριθμός των επιχειρήσεων του κλάδου (παραγωγοί, μεταποιητές και εισαγωγείς) ανήλθε το 2005 σε 15.556 έναντι 9.885 το 2004.

Η βιολογική γεωργία ξεκίνησε στην Ελλάδα με σαφείς εξαγωγικές κατευθύνσεις. Μέχρι πρόσφατα, ο αριθμός των σημείων λιανικής πώλησης των εξεταζόμενων προϊόντων στην ελληνική αγορά ήταν σχετικά περιορισμένος. Το γεγονός αυτό άρχισε να αλλάζει με τη δραστηριοποίηση μεγάλων αλυσίδων σούπερ μάρκετ, στο εμπόριο βιολογικών τροφίμων. Παράλληλα, θετική εξέλιξη αποτελεί και η δημιουργία αλυσίδων εξειδικευμένων καταστημάτων που διαθέτουν μόνο βιολογικά προϊόντα, καθώς και η δημιουργία τακτικών λαϊκών αγορών βιολογικών προϊόντων.

Τα εξειδικευμένα καταστήματα βιολογικών προϊόντων εκτιμάται ότι κάλυψαν συνολικά το 50% των εγχώριων λιανικών πωλήσεων σε βιολογικά προϊόντα κατά το 2006, ενώ το ποσοστό που κατέλαβαν τα σούπερ μάρκετ αγγίζει το 45%. Τέλος, σχετικά περιορισμένες πωλήσεις πραγματοποιήθηκαν από τις λαϊκές αγορές και τα λοιπά καταστήματα.

Αγορά

Η συνολική αξία της εγχώριας αγοράς βιολογικών τροφίμων (σε τιμές λιανικής) εκτιμάται για το 2006 σε €51,8 εκατ., σημειώνοντας αύξηση κατά 30,2% σε σχέση με το 2005 (€39,8 εκατ.). Όσον αφορά τα εισαγόμενα βιολογικά τρόφιμα, αυτά εκτιμάται ότι αντιπροσωπεύουν το 65% της συνολικής αξίας για το 2006.

Όσον αφορά τα τρία εξεταζόμενα προϊόντα, η εγχώρια κατανάλωση τυποποιημένου βιολογικού ελαιόλαδου εκτιμάται σε 1.100 τόνους το 2006 από 900 τόνους το 2005 (αύξηση κατά 22,2%). Θα πρέπει να σημειωθεί ότι το μεγαλύτερο μέρος της ελληνικής παραγωγής βιολογικού ελαιόλαδου έχει σαν προορισμό χώρες του εξωτερικού. Συγκεκριμένα οι εξαγωγές κάλυψαν το 68,6% της αντίστοιχης παραγωγής για το 2006.

Η αγορά κρασιού από βιολογικά σταφύλια εκτιμάται σε 3.200 τόνους το 2006, σημειώνοντας αύξηση 4,2% σε σύγκριση με το προηγούμενο έτος (3.070 τόνοι το 2005). Το μεγαλύτερο μέρος της ελληνικής παραγωγής του συγκεκριμένου προϊόντος απευθύνεται στην εγχώρια αγορά. Οι εξαγωγές κάλυψαν μόλις το 20% της παραγωγής για το 2006.

Τέλος, η κατανάλωση βιολογικών εσπεριδοειδών παρουσίασε μείωση το 2006, διαμορφούμενη σε 2.300 τόνους, από 2.980 τόνους το 2005 (μείωση 22,8%). Το ποσοστό των εξαγωγών επί της εγχώριας παραγωγής, ανήλθε το 2006 σε 67,1%.

Ευρωπαϊκή Εμπειρία

Σύμφωνα με τα τελευταία στατιστικά στοιχεία του οργανισμού Soel, η συνολική - παγκόσμια - βιολογικά καλλιεργούμενη έκταση ανήλθε το 2005 σε 31,5 εκατ. εκτάρια έναντι 26,5 εκατ. εκταρίων το 2003 και 22,8 εκατ. εκταρίων το 2001. Το μεγαλύτερο μερίδιο στο σύνολο των βιολογικά καλλιεργούμενων εκτάσεων κατέχει η Αυστραλία – Ωκεανία με ποσοστό 39% για το 2005 και ακολουθεί η Ευρώπη που κατέχει το 21%.

Όσον αφορά το ποσοστό της γης που καλλιεργείται με βιολογικές πρακτικές επί της συνολικής καλλιεργήσιμης γης για το 2005, στην πρώτη θέση παγκοσμίως βρίσκεται το Λιχτενστάιν με 26,4% και ακολουθεί η Αυστρία με 13,5% και η Ελβετία με 11,3%.

Ειδικότερα στο χώρο της Ε.Ε., σε απόλυτα μεγέθη, η Ιταλία διέθετε το 2005 954 χιλ. εκτάρια βιοκαλλιεργειών και ακολουθούν η Γερμανία με 768 χιλ. εκτάρια και η Ισπανία με 733 χιλ. εκτάρια βιολογικά καλλιεργούμενης γης. Στην Ε.Ε. των 15 οι βιοκαλλιέργειες κάλυψαν 5.110 χιλ. εκτάρια το 2005, τα οποία αυξάνονται σε 5.854 χιλ. εκτάρια εφόσον συμπεριληφθούν και τα 10 νέα μέλη.

Σύμφωνα με διεθνή στατιστικά στοιχεία, η παγκόσμια αγορά οργανικών προϊόντων εκτιμάται για το 2005 σε αξία €25,5 δισ. για δε το 2006 προβλέπεται ότι θα ξεπεράσει τα €30 δισ., με την Ευρώπη και τη Βόρεια Αμερική να κατέχουν τα μεγαλύτερα μερίδια. Η Βόρεια Αμερική εμφανίζει τη μεγαλύτερη αύξηση η δε Ασία επεκτείνεται με γοργούς ρυθμούς, δεδομένου ότι η παραγωγή αυξάνεται συνεχώς σε χώρες όπως η Κίνα, η Ινδία και η Ταϊλάνδη. Σε ολόκληρο τον κόσμο δραστηριοποιούνται 395 φορείς πιστοποίησης βιολογικών προϊόντων (οι περισσότεροι και συγκεκριμένα 160 στην Ευρώπη), ενώ οι χώρες με τους περισσότερους οργανισμούς πιστοποίησης είναι πέραν των Η.Π.Α., η Ιαπωνία, η Κίνα και η Γερμανία, πολλοί εκ των οποίων έχουν εμβέλεια και πέραν των συνόρων της χώρας τους.

1. ΕΙΣΑΓΩΓΗ - ΓΕΝΙΚΑ ΧΑΡΑΚΤΗΡΙΣΤΙΚΑ

1.1 Εισαγωγή

Η παρούσα μελέτη έχει σαν αντικείμενο τη διερεύνηση της ελληνικής αγοράς βιολογικών προϊόντων. Ειδικότερα, εστιάζεται στη βιολογική γεωργία και εξετάζονται το βιολογικό ελαιόλαδο, το κρασί από βιολογικό σταφύλι και τα βιολογικά εσπεριδοειδή.

Η βιολογική γεωργία είναι ένα σύστημα ολοκληρωμένης παραγωγής, με μειωμένους βαθμούς ελευθερίας όσον αφορά την επιλογή των εισροών των θρεπτικών στοιχείων (λιπάνσεων) και των φυτοπροστατευτικών ουσιών, σε σχέση με τα κλασικά συστήματα ολοκληρωμένης παραγωγής. Η βιολογική γεωργία δεν περιορίζεται στην απλή αντικατάσταση των συνθετικών χημικών ουσιών της συμβατικής γεωργίας, με τις επιτρεπόμενες εισροές του Καν. 2092/91, ούτε περιορίζεται στην παραγωγή προϊόντων με απουσία υπολειμμάτων φυτοπροστατευτικών ουσιών, αλλά απαιτεί αειφορική χρήση των φυτικών πόρων και ολοκληρωμένη διαχείριση του αγροτικού οικοσυστήματος.

Η βιολογική γεωργία και κτηνοτροφία είναι η περισσότερο συμβατή με το περιβάλλον μορφή γεωργίας και εκτροφής ζώων και δε σημαίνει μόνο απαγόρευση στη χρησιμοποίηση συνθετικών αγροχημικών και αλλοπαθητικών ζωοφαρμάκων. Είναι μια ολιστική φιλοσοφική προσέγγιση, με στόχους την παραγωγή γεωργικών προϊόντων χωρίς χημικά κατάλοιπα και την ανάπτυξη μεθόδων παραγωγής φιλικών προς το περιβάλλον με έμφαση στη διατήρηση της γονιμότητας του εδάφους.

Στα κεφάλαια που ακολουθούν γίνεται κατ' αρχάς μία προσπάθεια αποτύπωσης των παραγόντων που επηρεάζουν τη ζήτηση για βιολογικά προϊόντα (κεφάλαιο 2), ενώ ακολουθεί η παρουσίαση της προσφοράς, οι πωλήσεις και η χρηματοοικονομική ανάλυση των οικονομικών καταστάσεων ορισμένων εκ των κυριότερων μεταποιητικών και εισαγωγικών επιχειρήσεων του κλάδου (κεφάλαιο 3). Στο κεφάλαιο 4 παρουσιάζεται το μέγεθος αγοράς, όπως προκύπτει από την αλληλεπίδραση της προσφοράς και της ζήτησης. Στο κεφάλαιο 5 εμφανίζονται στοιχεία για τον κλάδο των βιολογικών προϊόντων στην ευρωπαϊκή και τη διεθνή αγορά. Στο τελευταίο κεφάλαιο (6) παρουσιάζονται τα συμπεράσματα της μελέτης και εντοπίζονται τα προβλήματα και οι προοπτικές του κλάδου.

1.2 Γενικά Χαρακτηριστικά της Βιολογικής Γεωργίας

Η αυξημένη ευαισθησία των καταναλωτών για θέματα που αφορούν την ασφάλεια των τροφίμων, καθώς και περιβαλλοντικές ανησυχίες συνέβαλαν στην ανάπτυξη της βιολογικής γεωργίας κατά τα τελευταία έτη. Μολονότι η βιολογικά καλλιεργούμενη έκταση αντιπροσώπευε το 2000 μόνον το 3% περίπου της συνολικής χρησιμοποιούμενης γεωργικής έκτασης (ΧΓΕ) στην ΕΕ, η βιολογική γεωργία εξελίχθηκε σε έναν από τους δυναμικότερους γεωργικούς τομείς στην Ευρωπαϊκή Ένωση. Ο τομέας της βιολογικής γεωργίας αυξήθηκε κατά 25% περίπου ετησίως, σαν ποσοστό της καλλιεργούμενης έκτασης, μεταξύ του 1993 και 1998 και, από το 1998, εκτιμάται ότι αναπτύσσεται κατά 30% περίπου ετησίως. Ωστόσο, φαίνεται ότι σε ορισμένα κράτη-μέλη έχει προσεγγίσει στο ανώτατο όριο της καθώς παρατηρείται μείωση των ρυθμών ανάπτυξης.

Η βιολογική γεωργία πρέπει να νοηθεί ως μέρος ενός αειφόρου γεωργικού συστήματος και ως μία βιώσιμη εναλλακτική λύση για τις παραδοσιακές προσεγγίσεις της γεωργίας. Από τη στιγμή που τέθηκαν σε ισχύ οι κανονισμοί της ΕΕ για τη βιολογική γεωργία το 1992, δεκάδες χιλιάδες γεωργικών εκμεταλλεύσεων μετατράπηκαν προς αυτό το σύστημα, ως αποτέλεσμα της αυξανόμενης ευαισθητοποίησης των καταναλωτών καθώς και της ζήτησης για προϊόντα που καλλιεργούνται με βιολογικές μεθόδους.

Η αειφορία τόσο της γεωργίας όσο και του περιβάλλοντος αποτελεί βασικό στόχο της σημερινής κοινής γεωργικής πολιτικής (ΚΓΠ): «Η αειφόρος ανάπτυξη πρέπει να συμβιβάζει την παραγωγή τροφίμων με τη διατήρηση των πεπερασμένων πόρων και την προστασία του φυσικού περιβάλλοντος, έτσι ώστε οι ανάγκες των ανθρώπων που ζουν σήμερα να μπορούν να ικανοποιούνται χωρίς να υπονομεύεται η δυνατότητα των μελλοντικών γενεών να εκπληρώνουν τις δικές τους ανάγκες.» Ο στόχος αυτός απαιτεί να λαμβάνουν υπόψη τους οι γεωργοί τις συνέπειες που θα έχουν οι δραστηριότητές τους στο μέλλον της γεωργίας και τον τρόπο με τον οποίο τα συστήματα που χρησιμοποιούν διαμορφώνουν το περιβάλλον.

Η βιολογική γεωργία διαφέρει από τα άλλα συστήματα γεωργίας σε πολλά σημεία. Ευνοεί τις ανανεώσιμες πηγές και την ανακύκλωση, επιστρέφοντας στο έδαφος τα θρεπτικά συστατικά που βρίσκονται στα κατάλοιπα. Όσον αφορά το ζωικό κεφάλαιο, η παραγωγή κρέατος και πουλερικών ρυθμίζεται με ιδιαίτερη φροντίδα για την καλή διαβίωση των ζώων και με τη χρησιμοποίηση φυσικών ζωοτροφών. Η βιολογική γεωργία σέβεται τα συστήματα του ίδιου του περιβάλλοντος για την καταπολέμηση των παρασίτων και των ασθενειών στις καλλιέργειες και στην κτηνοτροφία, αποφεύγει δε τη χρησιμοποίηση συνθετικών παρασιτοκτόνων, ζιζανιοκτόνων, χημικών λιπασμάτων, αυξητικών ορμονών, αντιβιοτικών ή γενετικών τροποποιήσεων. Στη βιολογική γεωργία χρησιμοποιείται ένα φάσμα τεχνικών που βοηθούν τη διατήρηση των οικοσυστημάτων και μειώνουν τη ρύπανση.

Η δέσμη μεταρρυθμιστικών μέτρων του Προγράμματος Δράσης 2000 της ΕΕ, προβλέπει μεγαλύτερη έμφαση στην αγροτική ανάπτυξη, καθιστώντας την το δεύτερο πυλώνα της Κοινής Γεωργικής Πολιτικής (ΚΓΠ), έχοντας ως κύρια αποστολή το σεβασμό προς το περιβάλλον. Η συγκεκριμένη δέσμη απαιτεί από τα κράτη-μέλη να θεσπίσουν κατάλληλα μέτρα περιβαλλοντικής προστασίας για όλα τα είδη γεωργίας. Αναμένεται ότι οι γεωργοί θα τηρούν ορισμένα βασικά περιβαλλοντικά πρότυπα χωρίς χρηματοδοτική αντιστάθμιση, καθώς και την αρχή «ο ρυπαίνων πληρώνει». Ωστόσο, τα γεωργοπεριβαλλοντικά μέτρα στο πλαίσιο των προγραμμάτων αγροτικής ανάπτυξης, προβλέπουν πληρωμές στους γεωργούς οι οποίοι αναλαμβάνουν δεσμεύσεις περιβαλλοντικού χαρακτήρα που υπερβαίνουν τις ορθές γεωργικές πρακτικές. Οι γεωργοί που χρησιμοποιούν μεθόδους βιολογικής γεωργίας έχουν το δικαίωμα να ζητήσουν πριμοδοτήσεις, εφόσον αναγνωρίζεται ότι αυτό το ιδιαίτερο σύστημα γεωργίας ωφελεί το περιβάλλον. Παράλληλα, επιπλέον κίνητρα δίνονται μέσω επενδυτικών ενισχύσεων για τους τομείς της μεταποίησης και της εμπορίας.

Εκτός από τα περιβαλλοντικά πλεονεκτήματα, η βιολογική γεωργία μπορεί να έχει σημαντικά οφέλη για την οικονομία και την απασχόληση των αγροτικών περιοχών. Η χρηματοδοτική στήριξη και τα άλλα κίνητρα για να στραφούν οι γεωργοί στη βιολογική παραγωγή, είναι έτσι σχεδιασμένα ώστε να βοηθήσουν να αναπτυχθεί ακόμη περισσότερο ο τομέας και να στηρίξουν τις συνδεδεμένες επιχειρήσεις στη μεταποίηση και στις συναφείς υπηρεσίες.

Ένας από τους βασικούς παράγοντες που ενθαρρύνουν τους γεωργούς να «προσανατολιστούν» προς τη βιολογική γεωργική παραγωγή, είναι η διευρυνόμενη καταναλωτική αγορά. Χαρακτηριστικά αναφέρεται ότι τα τελευταία χρόνια, όλο και περισσότεροι καταναλωτές φαίνονται πρόθυμοι να καταβάλουν το υψηλότερο κόστος που συνήθως χαρακτηρίζει τα βιολογικά προϊόντα σε σχέση με τα αντίστοιχα συμβατικά είδη. Παράλληλα, βιολογικά προϊόντα διατίθενται πλέον σε καταστήματα super market σε όλη την Ευρώπη.

Με την ευκαιρία των μεταρρυθμίσεων της ΚΓΠ που άρχισαν στα τέλη της δεκαετίας του 1980, αναγνωρίστηκε ο θεμελιώδης ρόλος που θα μπορούσε να διαδραματίσει η βιολογική γεωργία, όσον αφορά την επίτευξη των αναθεωρημένων στόχων, όπως η μείωση των πλεονασμάτων, η προώθηση των προϊόντων ποιότητας και η ενσωμάτωση γεωργικών πρακτικών φιλικών προς το περιβάλλον. Εντούτοις, για να ενισχυθεί η εμπιστοσύνη των καταναλωτών στη βιολογική γεωργία, ήταν εμφανές ότι έπρεπε να θεσπιστεί μία αυστηρή κανονιστική ρύθμιση που να πλαισιώνει την παραγωγή και την πολιτική ποιότητας.

Θεσπίστηκαν, λοιπόν, κανονισμοί για να διασφαλιστεί ο αυθεντικός χαρακτήρας των μεθόδων βιολογικής καλλιέργειας, οι οποίοι εξελίχθηκαν σε ένα γενικό πλαίσιο που εφαρμόζεται στη γεωργία και στην κτηνοτροφία, καθώς και στην επισήμανση, στη μεταποίηση και στην εμπορία βιολογικών προϊόντων. Οι κανονισμοί αυτοί διέπουν επίσης τις εισαγωγές βιολογικών προϊόντων στην ΕΕ.

Οι επιθεωρήσεις που προβλέπονται καλύπτουν όλα τα στάδια της παραγωγικής διαδικασίας, συμπεριλαμβανομένων της αποθήκευσης, της εμπορίας και της συσκευασίας, διενεργούνται δε τουλάχιστον μία φορά το χρόνο. Οι ποινές για οποιαδήποτε παράβαση των κανόνων περιλαμβάνουν άμεση αφαίρεση του δικαιώματος να γίνεται αναφορά στο βιολογικό τρόπο παραγωγής για το σχετικό προϊόν, καθώς και αυστηρότερες ποινές σε περίπτωση σοβαρότερων παραβάσεων.

Το Μάρτιο του 2000, η Ευρωπαϊκή Επιτροπή δημιούργησε ένα λογότυπο [Κανονισμός (ΕΟΚ) αριθ. 2092/91 του Συμβουλίου], που περιλαμβάνει την επισήμανση «βιολογική γεωργία - σύστημα ελέγχου ΕΚ» για να χρησιμοποιείται σε προαιρετική βάση από τους παραγωγούς των οποίων τα συστήματα και τα προϊόντα διαπιστώθηκε κατόπιν επιθεώρησης ότι πληρούν τους κανονισμούς της ΕΕ. Οι καταναλωτές που αγοράζουν κάποιο προϊόν με αυτό το λογότυπο μπορούν να είναι βέβαιοι ότι, τουλάχιστον το 95% των συστατικών του έχει παραχθεί με βιολογική μέθοδο, το προϊόν πληροί τους κανόνες του επίσημου καθεστώτος επιθεώρησης και προήλθε απευθείας από τον παραγωγό ή τον παρασκευαστή σε σφραγισμένη συσκευασία. Το προϊόν φέρει το όνομα του παραγωγού, του παρασκευαστή ή του πωλητή και το όνομα ή τον κωδικό του οργανισμού επιθεώρησης.

1.3 Ορισμός Βιολογικής Γεωργίας

Όπως προαναφέρθηκε, η βιολογική γεωργία είναι ένα σύστημα ολοκληρωμένης παραγωγής, με μειωμένους βαθμούς ελευθερίας όσον αφορά την επιλογή των εισροών των θρεπτικών στοιχείων (λίπανση) και των φυτοπροστατευτικών ουσιών, σε σχέση με τα κλασικά συστήματα ολοκληρωμένης παραγωγής.

Σύμφωνα με τον ορισμό που δίνει η Διεθνής Ομοσπονδία Κινημάτων Βιολογικής Γεωργίας (International Federation of Organic Agriculture Movements - IFOAM), «η βιολογική γεωργία αποτελεί έναν οικολογικά, κοινωνικά και οικονομικά μακροπρόθεσμο βιώσιμο τρόπο άσκησης της γεωργίας».

Οι περισσότερες χώρες της Ευρώπης χρησιμοποιούν τον όρο «βιολογική γεωργία» για να ορίσουν τον κλάδο, ενώ ο όρος «οργανική γεωργία» (Organic Farming) χρησιμοποιείται κυρίως στις αγγλόφωνες χώρες (Μ. Βρετανία, Η.Π.Α.).

Βασικές Αρχές της Βιολογικής Γεωργίας

Οι βασικές αρχές της βιολογικής γεωργίας έτσι όπως εκφράζονται από την IFOAM, είναι οι ακόλουθες:

- να παράγει τροφές υψηλής θρεπτικής αξίας σε επαρκή ποσότητα,
- να αλληλεπιδράσει με εποικοδομητικό και ζωτικό τρόπο σε όλα τα φυσικά συστήματα και κύκλους,
- να ενθαρρύνει και να αυξήσει τους βιολογικούς κύκλους στα γεωργικά συστήματα, συμπεριλαμβανομένων μικροοργανισμών της εδαφικής χλωρίδας και πανίδας των φυτών και των ζώων,
- να διατηρήσει και να αυξήσει μακροπρόθεσμα τη γονιμότητα του εδάφους,
- να χρησιμοποιήσει, όσο το δυνατόν, ανανεώσιμες πηγές σε γεωργικά συστήματα οργανωμένα σε τοπικό επίπεδο,
- να εργαστεί, όσο το δυνατό, μέσα σε κλειστό σύστημα σε σχέση με την οργανική ουσία και τα θρεπτικά στοιχεία,
- να εργαστεί με ουσίες και υλικά που μπορούν να ξαναχρησιμοποιηθούν ή να ανακυκλωθούν στο αγρόκτημα ή κάπου αλλού,
- να προσφέρει στα εκτρεφόμενα ζώα συνθήκες ζωής τέτοιες που θα επιτρέψουν την ανάπτυξη των βασικών πλευρών της έμφυτης συμπεριφοράς τους,
- να ελαχιστοποιήσει όλες τις μορφές ρύπανσης, που είναι αποτέλεσμα της γεωργικής πρακτικής,
- να διατηρήσει τη γενετική ποικιλομορφία των γεωργικών οικοσυστημάτων, συμπεριλαμβανομένης της προστασίας των φυτών και των άγριων ζώων,
- να προσφέρει στους αγρότες παραγωγούς διαβίωση σύμφωνη με τα ανθρώπινα δικαιώματα των Ηνωμένων Εθνών, να καλύψει τις βασικές τους ανάγκες και να τους παρέχει επαρκές εισόδημα και ικανοποίηση από την εργασία τους σε ένα ασφαλές εργασιακό περιβάλλον,
- να εξετάσει τον ευρύτερο κοινωνικό και οικολογικό αντίκτυπο των αγροοικοσυστημάτων.

Βιολογικά Προϊόντα – Ορισμός και Βασικά Χαρακτηριστικά

Με τον όρο «Βιολογικά Προϊόντα» εννοούνται τα προϊόντα που καλλιεργούνται ή παράγονται, μεταφέρονται και διανέμονται χωρίς τη χρήση συνθετικών ζιζανιοκτόνων και παρασιτοκτόνων, τεχνητής ακτινοβολίας ή ορμονών και έχουν πιστοποιηθεί ως τέτοια από τους αρμόδιους Οργανισμούς Πιστοποίησης.

Τα βιολογικά προϊόντα περιέχουν λιγότερο νερό σε σχέση με τα συμβατικά, και περισσότερες θρεπτικές ουσίες, βιταμίνες και ιχνοστοιχεία (γύρω στο 20%-30%). Επιπλέον, είναι απαλλαγμένα από κατάλοιπα χημικών λιπασμάτων και φυτοφαρμάκων.

Η σήμανση των βιολογικών προϊόντων ρυθμίζεται από τον Κανονισμό (ΕΟΚ) 2092/91 της Ευρωπαϊκής Ένωσης, σύμφωνα με τον οποίο τα οργανικά προϊόντα και μόνο αυτά επιτρέπεται να φέρουν την ένδειξη «**Βιολογικό**» και μάλιστα ως μέρος της ειδικής ορολογίας: η συσκευασία πρέπει να γράφει «**Προϊόν Βιολογικής Γεωργίας**», ή «**Προϊόν Βιολογικής Γεωργίας σε Μεταβατικό Στάδιο**» αν η παραγωγή έχει γίνει τα δύο πρώτα χρόνια βιολογικής καλλιέργειας του κτήματος. Οποιαδήποτε άλλη σχετική ένδειξη δεν είναι έγκυρη. Πρέπει επίσης να υπάρχει στη συσκευασία ο κωδικός του οργανισμού πιστοποίησης, καθώς και το σήμα του. Επίσης, πρέπει να αναφέρεται το όνομα του παραγωγού και η επωνυμία του προϊόντος. Όταν στα τυποποιημένα προϊόντα περιέχονται περισσότερα από ένα συστατικά, πρέπει τα μη-βιολογικά συστατικά να αναγράφονται στη συσκευασία με τρόπο που να διακρίνονται από τα υπόλοιπα και να μην υπερβαίνουν ένα συγκεκριμένο ποσοστό στη σύνθεσή τους.

Όσον αφορά στα εισαγόμενα προϊόντα, αυτά πρέπει να φέρουν το σήμα και τον κωδικό του οργανισμού πιστοποίησης στη χώρα προέλευσης. Οι Ευρωπαϊκοί Οργανισμοί Πιστοποίησης καταγράφονται κάθε χρόνο από την Ευρωπαϊκή Ένωση και αποστέλλονται στα Υπουργεία Γεωργίας όλων των χωρών.

Οι εγκεκριμένοι οργανισμοί πιστοποίησης ελέγχουν αν ένα προϊόν έχει παραχθεί σύμφωνα με το βιολογικό τρόπο παραγωγής που ορίζει η κοινοτική νομοθεσία, χωρίς να υπεισέρχονται σε θέματα ποιότητας.

Τα βιολογικά προϊόντα, με εξαίρεση το κρασί του οποίου η τιμολόγηση παρουσιάζει μεγάλες διακυμάνσεις, πωλούνται μεσοσταθμικά 30% ακριβότερα από τα συμβατικά. Σε ορισμένες περιπτώσεις, ένα βιολογικό προϊόν μπορεί να έχει τη διπλάσια τιμή από το αντίστοιχο συμβατικό. Το γεγονός αυτό οφείλεται στο ότι το κόστος παραγωγής των βιοκαλλιεργητών είναι υψηλότερο από αυτό των συμβατικών παραγωγών, καθώς η κλίμακα παραγωγής είναι μικρότερη εξαιτίας της μη εντατικής καλλιέργειας με αγροχημικά. Επίσης, μια γεωργική μονάδα που καλλιεργείται με βιολογικές μεθόδους, απαιτεί κατά μέσο όρο 10%-20% περισσότερη εργασία από ότι μια αντίστοιχη που καλλιεργείται με σύγχρονη – συμβατική μέθοδο, με αποτέλεσμα να επιβαρύνεται η τιμή του βιολογικού προϊόντος.

1.4 Παραγωγική Διαδικασία Βιολογικής Καλλιέργειας

Οι ενέργειες που απαιτούνται όταν ένας παραγωγός ενδιαφέρεται να μετατρέψει την καλλιέργειά του από συμβατική σε βιολογική, περιλαμβάνουν τα εξής στάδια: Ο παραγωγός πρέπει να έρθει σε επαφή με κάποιον από τους εγκεκριμένους Οργανισμούς Ελέγχου και Πιστοποίησης, όπου θα υποβάλει τη σχετική αίτηση. Γίνεται η πρώτη επίσκεψη του ελεγκτή στο αγρόκτημα και συμπληρώνονται τα απαραίτητα σχετικά έντυπα και ερωτηματολόγια από κοινού με τον ελεγκτή. Στη συνέχεια, ο ελεγκτής συντάσσει έκθεση, την οποία μαζί με τα προηγούμενα έντυπα και αφού ο παραγωγός συμφωνήσει με τους όρους και τις υποχρεώσεις που συνεπάγεται η βιολογική καλλιέργεια, υποβάλλονται προς την τεχνική επιτροπή του Οργανισμού Ελέγχου, η οποία θα δώσει την οριστική απάντηση για το πώς θα χαρακτηριστεί ο παραγωγός. Τέλος, σύμφωνα με το παράρτημα I του Κανονισμού (ΕΟΚ) 2092/91, για μία καλλιέργεια που ξεκινάει σαν βιολογική μεσολαβεί υποχρεωτικά ένα χρονικό διάστημα (περίοδος μετατροπής), η διάρκεια του οποίου

είναι τουλάχιστον δύο χρόνια πριν από τη σπορά (για τις ετήσιες καλλιέργειες), ή τουλάχιστον τρία χρόνια πριν την πρώτη συγκομιδή (για τις πολυετείς καλλιέργειες). Μετά την έλευση της περιόδου μετατροπής τα καλλιεργούμενα προϊόντα μπορούν πλέον να σημειωθούν ως βιολογικά. Σημειώνεται ότι οι Οργανισμοί Ελέγχου και Πιστοποίησης μπορούν με την έγκριση της αρμόδιας αρχής (Υπουργείο Γεωργίας) να αποφασίσουν παράταση ή μείωση της περιόδου μετατροπής σε ορισμένες περιπτώσεις, λαμβάνοντας υπόψη την προγενέστερη χρήση των αγροτεμαχίων.

Για να διατηρηθεί η ευφορία και η βιολογική δραστηριότητα του εδάφους, οι βιοκαλλιεργητές χρησιμοποιούν διάφορες μεθόδους οργανικής λίπανσης. Στο παράρτημα II του Κοινοτικού Κανονισμού 2092/91 αναφέρονται εκτενώς τα προϊόντα που μπορούν να χρησιμοποιηθούν από τους βιοκαλλιεργητές ως λιπάσματα και βελτιωτικά του εδάφους. Τα οργανικά λιπάσματα προέρχονται είτε από ζωικά υλικά (κοπριές, κονιορτοποιημένα κόκαλα, κέρατα κ.α.), είτε από φυτικά υπολείμματα (καλαμιές, φλοιοί δέντρων, χόρτα, φυλλώματα κ.α.), είτε από ορυκτά στοιχεία. Η κοπριά από χορτοφάγα ζώα αποτελεί αξιόλογη λίπανση, αφού περιέχει όλα τα βασικά θρεπτικά στοιχεία για τα φυτά και ενισχύει τη μικροχλωρίδα του εδάφους. Στην κοπριά αναπτύσσεται ένας μεγάλος αριθμός μικροοργανισμών, που προκαλούν την αποσύνθεση των πρωτεϊνών και ελευθερώνουν το άζωτο. Υπάρχουν διάφορα είδη κοπριάς με διαφορετική περιεκτικότητα σε θρεπτικά στοιχεία. Η χλωρή λίπανση είναι μια άλλη κατηγορία λίπανσης για τις βιολογικές καλλιέργειες. Για τη χλωρή λίπανση χρησιμοποιούνται κυρίως ψυχανθή φυτά σε χλωρή κατάσταση, στο στάδιο της ανθοφορίας. Τα θρεπτικά συστατικά που περιέχει η χλωρή ύλη αφομοιώνονται σταδιακά από τα καλλιεργούμενα φυτά. Η χλωρή λίπανση εφοδιάζει το έδαφος με άζωτο, ενισχύει τη βιολογία του και το προφυλάσσει από τη διάβρωση. Η χρήση του «κομπόστ» (compost), ως φυσικού μέσου λίπανσης, είναι αρκετά διαδεδομένη στους βιοκαλλιεργητές. Πρόκειται για ένα μείγμα οργανικών συστατικών φυτικής και ζωικής προέλευσης (υπολείμματα κήπου, κοπριά στάβλου, οργανικά υπολείμματα κουζίνας, άχυρα κ.α.), τα οποία συγκεντρώνονται από τους βιοκαλλιεργητές. Τα συστατικά αυτά με τη βοήθεια των μικροοργανισμών αποσυντίθενται, χωνεύονται και μετατρέπονται σε οργανικά υλικά, δίνοντας ένα ιδανικό προϊόν θρέψης για τη βιοκαλλιέργεια. Στην αγορά αγροτικών εφοδίων και εργαλείων διατίθενται και ειδικές μηχανές κομποστοποίησης, με τη βοήθεια των οποίων οι βιοκαλλιεργητές μετατρέπουν τα απορρίμματά τους σε οργανικό λίπασμα. Στη διάθεση των βιοκαλλιεργητών υπάρχουν και ποικίλα τυποποιημένα οργανικά λιπάσματα φυτικής ή ζωικής προέλευσης. Τα λιπάσματα αυτά ανταποκρίνονται στους κανόνες βιολογικής παραγωγής γεωργικών προϊόντων, έτσι όπως ορίζονται από τον Κοινοτικό Κανονισμό 2092/91.

Μέθοδοι Προστασίας Βιολογικών Καλλιεργειών

Όπως ορίζει η κοινοτική νομοθεσία «η συγκομιδή που έπεται της χρήσης φυτοφαρμάκου, απαγορεύεται να πουληθεί, φέροντας το χαρακτηρισμό Βιολογικό Προϊόν». Για την προστασία των βιολογικών καλλιεργειών από ασθένειες, παράσιτα και ζιζάνια χρησιμοποιούνται, όπως έχει ήδη αναφερθεί, αποκλειστικά και μόνο φυσικά-οικολογικά μέσα προστασίας. Στη συνέχεια περιγράφονται τα κυριότερα από αυτά.

Φυτικά Παρασκευάσματα

Διάφορα εκχυλίσματα, βάμματα από βότανα έχουν ισχυρή εντομοκτόνο δράση. Το ράντισμα των καλλιεργειών με παρασκεύασμα τσουκνίδας, για παράδειγμα, τις προστατεύει από τη μελίγκρα ενώ τα φυτικά έλαια (μέντας, λεβάντας, δυόσμου κλπ.) τις προστατεύουν από τους μύκητες.

Προσθήκη Ωφέλιμων Μικροοργανισμών

Οι ωφέλιμοι μικροοργανισμοί (ιοί, νηματοφάγοι μύκητες) προσθέτονται από τους βιοκαλλιεργητές στις καλλιέργειες για να καταπολεμήσουν άλλους βλαβερούς μικροοργανισμούς (έντομα, κάμπιες, μελίγκρα), που προκαλούν ασθένειες. Τέτοιος ωφέλιμος μικροοργανισμός είναι ο *Bacillus Thuringiensis*, ο οποίος είναι αποτελεσματικός σε 150 είδη κάμπιας.

Επιπλέον, υπάρχουν και ζώφια, που ζουν ελεύθερα στη φύση και αποτελούν φυσικούς εχθρούς των παρασίτων. Τέτοια ζώφια είναι για παράδειγμα η πασχαλίτσα και η ψαλίδα που τρώνε μελίγκρες και άλλα βλαβερά έντομα. Επειδή τα ζώφια αυτά είναι ωφέλιμα για τις καλλιέργειες, οι βιοκαλλιεργητές φροντίζουν με τη λήψη κατάλληλων μέτρων (φράχτες από φυτά, τεχνητές φωλιές και καταφύγια) να τα προσελκύσουν σε αυτές, έτσι ώστε να τις προστατέψουν από διάφορες ασθένειες.

Επιλογή των Κατάλληλων Ειδών και Ποικιλιών

Η επιλογή της κατάλληλης ποικιλίας για καλλιέργεια αποτελεί σημαντικό παράγοντα για την υγεία της και την επίτευξη αποδοτικής σοδειάς.

Στη χώρα μας, για παράδειγμα, οι βιοκαλλιεργητές σταφυλιών προτίμησαν τις κόκκινες ποικιλίες αντί των λευκών, αφού οι πρώτες αποδείχτηκαν περισσότερο ανθεκτικές στις ασθένειες.

Κατάλληλο Πρόγραμμα Αμειψισποράς

Η ύπαρξη ενός σωστού προγράμματος αμειψισποράς, δηλαδή η ρύθμιση της αλληλουχίας των καλλιεργειών στον ίδιο αγρό, βελτιώνει και διατηρεί τη γονιμότητα του εδάφους, αποτρέποντας την εξάντληση των θρεπτικών στοιχείων του και την ανάπτυξη παθογόνων οργανισμών. Οι αμειψισπορές αποτελούν ιδιαίτερα αποτελεσματικό μέσο κατά της προσβολής των φυτών από ασθένειες.

Εντομοπαγίδες

Για την καταπολέμηση των επιβλαβών εντόμων, όπως ο δάκος της ελιάς, χωρίς τη χρήση χημικών ουσιών, πολλοί βιοκαλλιεργητές χρησιμοποιούν ειδικές παγίδες που έλκουν και παγιδεύουν τα έντομα αυτά. Στις παγίδες συνήθως χρησιμοποιούνται διάφορα δολώματα και τοποθετούνται σε επιλεγμένα σημεία των καλλιεργειών.

Ευνοϊκές Συγκαλλιέργειες

Η φύτευση διάφορων επιλεγμένων φυτών ανάμεσα στις καλλιέργειες ενισχύει την προστασία τους. Τα φυτά αλληλοπροστατεύονται και επηρεάζονται προς όφελός τους, σε βάρος των βλαβερών εντόμων και των άλλων ασθενειών.

Στη βιβλιογραφία των βιολογικών καλλιεργειών υπάρχουν εκτενείς πίνακες ευνοϊκών συγκαλλιιεργειών, τους οποίους συμβουλευονται οι βιοκαλλιεργητές προκειμένου να διαπιστώσουν την ευνοϊκή συντροφικότητα μεταξύ των διαφόρων φυτών.

1.5 Η Εξέλιξη των Βιοκαλλιεργειών στην Ελλάδα

Η Ελλάδα συγκριτικά με τις υπόλοιπες Ευρωπαϊκές χώρες κατέχει ένα από τα χαμηλότερα ποσοστά βιολογικά καλλιεργούμενης έκτασης. Το ποσοστό αυτό για το έτος 1998 διαμορφώθηκε στο 0,4% της συνολικής καλλιεργούμενης γης, το 2002 άγγιξε το 0,9%, το 2004 ανήλθε στο 1,6%, ενώ το 2005 αυξήθηκε στο 3%. Παρά το χαμηλό ποσοστό που κατέχει ακόμη η βιολογική γεωργία στη χώρα μας, η ανάπτυξη που σημειώθηκε τα τελευταία χρόνια ήταν σημαντική.

1.5.1 Ιστορική Αναδρομή – Γενικά Στοιχεία

Η εφαρμογή του βιολογικού τρόπου παραγωγής ξεκίνησε στη χώρα μας στις αρχές της δεκαετίας του '80, όταν κάποιοι μεμονωμένοι παραγωγοί κινήθηκαν προς την κατεύθυνση αυτή, απορρίπτοντας τις χημικές εισροές και ξεκινώντας την παραγωγή βιολογικών προϊόντων. Η ενημέρωση των παραγωγών ήταν τότε σχεδόν ανύπαρκτη και οι μόνες ισχύουσες αρχές για τη βιολογική γεωργία ήταν αυτές της IFOAM, αφού δεν υπήρχαν ούτε εθνικοί ούτε κοινοτικοί κανονισμοί.

Κάποιοι από τους πρώτους βιοκαλλιεργητές ήρθαν από το εξωτερικό φέρνοντας μαζί τους την απαραίτητη τεχνογνωσία. Η πρώτη οργανωμένη προσπάθεια παραγωγής βιολογικών προϊόντων έγινε το 1982 στην περιοχή της Αιγιαλείας. Μια μικρή ομάδα ντόπιων παραγωγών υπό την καθοδήγηση της Ένωσης Αγροτικών Συνεταιρισμών Αιγιαλείας, ξεκίνησε την παραγωγή βιολογικής κορινθιακής σταφίδας με σκοπό την εξαγωγή της στην Ολλανδία. Παρά τις επιφυλάξεις και τα όποια προβλήματα των πρώτων καλλιεργητών, η προσπάθεια αυτή αποδείχτηκε επιτυχημένη. Το πρόγραμμα βιοκαλλιέργειας της ΕΑΣ Αιγιαλείας συνεχίζεται μέχρι σήμερα, με πάνω από 500 ενταγμένους παραγωγούς που καλλιεργούν σταφίδα, ελιές και εσπεριδοειδή.

Από τα μέσα της δεκαετίας του '80 ξεκίνησαν οι πρώτες βιοκαλλιέργειες ελιάς στην περιοχή της Μεσσηνιακής Μάνης.

Στην Ελλάδα κατά τη δεκαετία του '80, οι παραγωγοί που καλλιεργούσαν βιολογικά προϊόντα επιβλέπονταν από ξένους οργανισμούς πιστοποίησης (Skal, Soil Association, Naturland), καθώς δεν υπήρχαν ακόμη ελληνικοί οργανισμοί πιστοποίησης βιολογικών προϊόντων. Τα προϊόντα στα οποία συγκεντρώθηκε η ελληνική παραγωγή ήταν το ελαιόλαδο και οι ελιές, το κρασί, τα εσπεριδοειδή και τα δημητριακά. Για την περίοδο 1982-1992 δεν υπάρχουν επίσημα στοιχεία για τις βιοκαλλιέργειες στην Ελλάδα. Υπολογίζεται ότι το 1992 υπήρχαν περίπου 150 παραγωγοί και καλλιεργούνταν βιολογικά περίπου 2.000 στρέμματα (εκτιμήσεις ΔΗΩ).

Το 1993 με την εφαρμογή του κανονισμού (ΕΟΚ) 2092/91 στη χώρα μας, εγκρίθηκαν από το Υπουργείο Γεωργίας ως Οργανισμοί Ελέγχου και Πιστοποίησης Βιολογικών Προϊόντων η ΔΗΩ και ο ΣΟΓΕ. Ακολούθησε η Φυσιολογική το 1994. Η δραστηριότητα των Οργανισμών Πιστοποίησης ενίσχυσε τη βιολογική γεωργία, ο δε κανονισμός 2092/91 έδωσε σημαντικό κίνητρο για τη μετατροπή πολλών συμβατικών καλλιεργειών σε βιολογικές. Το 1996 ξεκίνησε στη χώρα μας το καθεστώς οικονομικών ενισχύσεων με την εφαρμογή του Κανονισμού (ΕΟΚ) 2078/92, δίνοντας περαιτέρω ώθηση στη βιολογική

γεωργία στην Ελλάδα, με αύξηση των βιολογικά καλλιεργούμενων εκτάσεων και του αριθμού των βιοκαλλιεργητών.

1.5.2 Εξέλιξη των βιολογικά καλλιεργούμενων εκτάσεων

Η εξέλιξη των βιολογικά καλλιεργούμενων εκτάσεων (συμπεριλαμβανομένων και όσων βρίσκονται σε στάδιο μετατροπής) καθώς και των επιχειρηματιών βιολογικής καλλιέργειας στην Ελλάδα, από το 1993 έως και το 2005, παρουσιάζονται στον πίνακα 1.1. Διευκρινίζεται ότι μέχρι και το έτος 2002 τα στοιχεία προέρχονται από τον ΟΠΕΓΕΠ, φορέα ελέγχου και εποπτείας των πιστοποιητικών οργανισμών, ενώ από το 2003 τα στοιχεία προέρχονται από το Υπουργείο Αγροτικής Ανάπτυξης και Τροφίμων και συγκεκριμένα από τη Δ/ση Βιολογικής Γεωργίας. Σημειώνεται ότι στα μεγέθη του πίνακα δεν περιλαμβάνονται οι βοσκότοποι, ενώ περιλαμβάνονται και οι σχετικά λίγες επιχειρήσεις που ειδικεύονται στην παρασκευή – μεταποίηση - τυποποίηση βιολογικών προϊόντων.

Θα πρέπει να σημειωθεί ότι η περίοδος 2001-2002 ήταν μεταβατική για τον πιστοποιητικό οργανισμό ΣΟΓΕ, ο οποίος μετατράπηκε στο ινστιτούτο Βιοελλάς. Τα πρώτα δεδομένα του 2002, που κατέθεσε το Βιοελλάς στον εποπτεύοντα οργανισμό ΟΠΕΓΕΠ, δεν παρουσιάζουν ακολουθία και είναι μειωμένα σε σχέση με το προηγούμενο έτος (στοιχεία ΣΟΓΕ).

Όπως προκύπτει από τα στοιχεία του πίνακα 1.1, το έτος 1993 τα στρέμματα που καλλιεργούνταν με βιολογικές μεθόδους ήταν 7.000 για να ανέλθουν το 2005 σε 1.037.167 (μέσος ετήσιος ρυθμός μεταβολής 51,7%). Σημαντική άνοδος των βιοκαλλιεργειών, σημειώνεται από το 1996 και μετά λόγω της εφαρμογής του Κανονισμού (ΕΟΚ) 2078/92 (Ιανουάριος του 1996). Ο συγκεκριμένος κανονισμός προβλέπει την οικονομική ενίσχυση των βιοκαλλιεργητών, μέσω στρεμματικών επιδοτήσεων από την Ευρωπαϊκή Ένωση, με αποτέλεσμα το κίνητρο αυτό να οδηγήσει σε σχεδόν διπλασιασμό των βιολογικά καλλιεργούμενων εκτάσεων μέσα σε ένα μόνο έτος (1997/96).

Πίνακας 1.1 Εξέλιξη των συνολικών βιολογικά καλλιεργούμενων εκτάσεων και του συνολικού αριθμού επιχειρηματιών βιολογικής καλλιέργειας (1993-2005)

Έτος	Στρέμματα	Μεταβολή %	Βιοκαλλιεργητές	Μεταβολή %
1993	7.000	-	250	-
1994	11.882	69,7%	477	90,8%
1995	24.009	102,1%	700	46,8%
1996	52.964	120,6%	1.065	52,1%
1997	99.995	88,8%	2.263	112,5%
1998	154.019	54,0%	4.254	88,0%
1999	214.512	39,3%	5.042	18,5%
2000	267.070	24,5%	5.643	11,9%
2001	311.182	16,5%	7.055	25,0%
2002	292.557	-6,0%	6.482	-8,1%
2003	389.932	33,3%	7.726	19,2%
2004	543.620	39,4%	9.424	22,0%
2005	1.037.167	90,8%	14.614	55,1%

δεν περιλαμβάνονται οι βοσκότοποι
 Πηγή: ΟΠΕΓΕΠ (1993-2002), Υπ. Αγρ. Ανάπτυξης & Τροφίμων. (2003-2005)



Όσον αφορά τον αριθμό των βιοκαλλιεργητών, το 2005 ανήλθε σε 14.614 έναντι μόλις 250 το 1993 (μέσος ετήσιος ρυθμός μεταβολής 40,4%). Τη μεγαλύτερη αύξηση σε ποσοστό παρουσιάζει ο αριθμός των βιοκαλλιεργητών το 1997 σε σχέση με το 1996 (υπερδιπλασιασμός).

Διαιρώντας το σύνολο των βιολογικά καλλιεργούμενων εκτάσεων με τον αριθμό των επιχειρήσεων, προκύπτει ότι η μέση έκταση μιας αγροτικής εκμετάλλευσης που καλλιεργείται βιολογικά στη χώρα μας για το 2005 είναι 71 περίπου στρέμματα (28 στρέμματα το 1993).

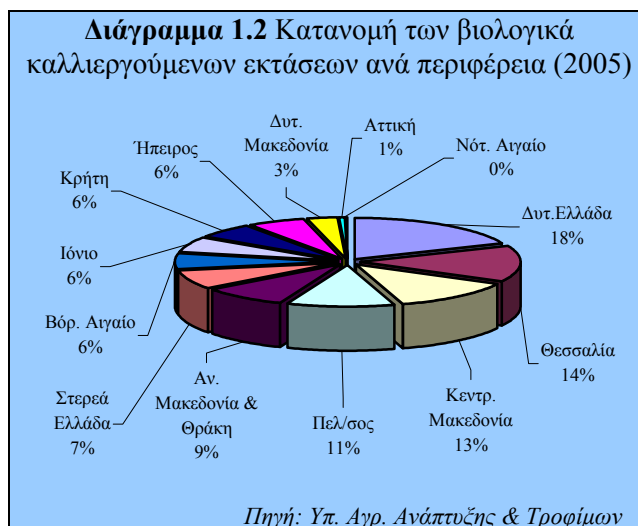
1.5.3 Κατανομή των Βιοκαλλιεργειών ανά Περιφέρεια και Νομό

Οι βιολογικά καλλιεργούμενες εκτάσεις (συμπεριλαμβανομένων και των βοσκότοπων) ανά περιφέρεια για το έτος 2005, παρουσιάζονται στο διάγραμμα 1.2. Στην περιφέρεια της Δυτικής Ελλάδας συγκεντρώνεται ο μεγαλύτερος αριθμός σε βιολογικά καλλιεργούμενες εκτάσεις (535.269 στρέμματα και μερίδιο 18,6%). Ακολουθεί η περιφέρεια της Θεσσαλίας με μερίδιο 14,1% (407.206 στρέμματα) και της Κεντρικής Μακεδονίας με μερίδιο 12,7% (367.478,4 στρέμματα). Η περιφέρεια του Νοτίου Αιγαίου (Δωδεκάνησα και Κυκλάδες) παρουσιάζεται ως η φτωχότερη σε βιοκαλλιέργειες.

Το 1996, σύμφωνα με στοιχεία του Υπουργείου Αγροτικής Ανάπτυξης και Τροφίμων, οι περιφέρειες Πελοποννήσου, Δυτικής Ελλάδας, Ιονίων Νήσων, Κεντρικής Μακεδονίας και Κρήτης, κατείχαν από κοινού το 88,9% της βιολογικά καλλιεργούμενης έκτασης στη χώρα μας. Το 2005 οι ίδιες περιφέρειες κατέλαβαν το 53,8% της συνολικής έκτασης, στοιχείο που δείχνει ότι η βιολογική γεωργία παρουσιάζει άνοδο σε κάποιες περιοχές που κατείχαν χαμηλά ποσοστά κατά το παρελθόν.

Στον πίνακα 1.2 παρουσιάζονται οι δέκα νομοί της Ελλάδας με τις μεγαλύτερες βιολογικά καλλιεργούμενες εκτάσεις (2005)

Στον πίνακα Π1.1 του παραρτήματος του παρόντος κεφαλαίου, παρουσιάζεται η έκταση των βιολογικών καλλιεργειών ανά περιφέρεια και οργανισμό ελέγχου για τη διετία 2001-2002 σύμφωνα με τα στοιχεία του ΟΠΕΓΕΠ. Επίσης, στον πίνακα Π1.2 παρουσιάζεται η



Πίνακας 1.2 Οι δέκα πρώτοι νομοί της Ελλάδας με τις μεγαλύτερες βιολογικά καλλιεργούμενες εκτάσεις (2005)

Νομός	Στρέμματα
Αιτωλοακαρνανίας	482.376,7
Λάρισας	183.970,6
Μαγνησίας	174.251,0
Κεφαλληνίας	155.424,0
Χαλκιδικής	147.999,0
Δράμας	144.321,2
Λέσβου	122.745,7
Λακωνίας	102.913,4
Θεσσαλονίκης	100.255,4
Εβρου	82.954,5

περιλαμβάνονται και οι βοσκότοποι
Πηγή: Υπ. Αγρ. Ανάπτυξης & Τροφίμων

ται στο στάδιο της Βιολογικής Καλλιέργειας. Στις εκτάσεις αυτές το καλλιεργούμενο προϊόν παράγεται δύο ή και παραπάνω χρόνια με βιολογικές μεθόδους και μπορεί να χαρακτηριστεί πλήρως βιολογικό.

Στον πίνακα 1.3 απεικονίζεται η κατανομή των βιολογικά καλλιεργούμενων εκτάσεων ανά στάδιο καλλιέργειας, σύμφωνα με τα στοιχεία του Υπουργείου Αγροτικής Ανάπτυξης και Τροφίμων για την περίοδο 2003-2005. Παρατηρείται ότι, από το σύνολο των εκτάσεων του 2005 το 18,4% βρίσκεται σε μεταβατικό στάδιο έναντι του 64,3% το 2003, ενώ σε καθεστώς βιολογικής καλλιέργειας βρίσκεται το 81,6% των εκτάσεων του 2005 (έναντι 35,7% το 2003).

Καλλιέργειες	2005		2004		2003	
	Μεταβατικό στάδιο	Πλήρες Βιολογικό στάδιο	Μεταβατικό στάδιο	Πλήρες Βιολογικό στάδιο	Μεταβατικό στάδιο	Πλήρες Βιολογικό στάδιο
Σιτηρά για παραγωγή καρπού	5.761	33.925	7.046	5.536	4.450	1.900
Όσπρια	1.271	189	73	119	36	17
Πατάτες	2	7	17	12	26	16
Ζαχαρότευτλα (εκτός σπόρων)	2	32	5	0	0	0
Κτηνοτροφικές ρίζες και σταυρανθή	0	0	1.176	1.813	2.100	663
Βιομηχανικά φυτά	2.138	1.199	1.464	1.465	32	19
Νωπά λαχανικά, πεπόνια, φράουλες	307	319	149	112	411	131
Άνη και φυτά καλλωπιστικά	0	0	0	0	0	0
Χορτοδοτικά φυτά	416	8.563	3	34	203	20
Αροτραίες	407	1.196	499	496	0	0
Καλλιέργειες διάφορες	0	0	0	0	36	2.674
Αγροναύπαση	0	0	573	730	1.061	750
Οπωροφόρα δένδρα και μικροί καρποί	347	793	287	463	543	467
Ξηροί καρποί	89	1.161	395	613	652	204
Εσπεριδοειδή	596	1.406	542	1.626	1.413	660
Καλλιέργεια ελιάς	6.633	33.003	11.337	14.474	12.142	5.199
Καλλιέργεια αμπελιού	1.156	2.799	1.244	2.059	1.947	1.221
Σύνολο καλλιεργήσιμων εκτάσεων	19.125	84.592	24.810	29.552	25.052	13.941
Σύνολο	103.717		54.362		38.993	
<i>εκτάσεις σε εκτάρια</i>						

Πηγή: Υπουργείο Αγρ. Ανάπτυξης & Τροφίμων

1.5.6 Εξέλιξη Αριθμού Επιχειρήσεων

Τρεις είναι οι κατηγορίες στις οποίες διακρίνονται οι επιχειρήσεις που δραστηριοποιούνται στον ευρύτερο κλάδο των βιολογικών ειδών διατροφής: α) οι παραγωγικές επιχειρήσεις, β) οι μεταποιητικές επιχειρήσεις και γ) οι εισαγωγείς. Πέρα από τις μονάδες που ασχολούνται αποκλειστικά με μια από τις προαναφερόμενες δραστηριότητες, υπάρχουν και οι παραγωγοί ή εισαγωγείς που είναι ταυτόχρονα και μεταποιητές / παρασκευαστές βιολογικών προϊόντων. Η παρασκευή βιολογικών προϊόντων, όπως ορίζει ο κοινοτικός κανονισμός 2092/91, αφορά όλες τις διεργασίες που υφίστανται τα συγκεκριμένα προϊόντα μετά την παραγωγή τους στον αγρό

Έτος	Επιχ/σεις	Μεταβολή
1998	71	-
1999	119	+48
2000	258	+139
2001	219	-39
2002	331	+112
2003	451	+120
2004	594	+143
2005*	777	+183

** προσωρινά στοιχεία*
 Πηγή: ΟΠΕΓΕΠ(1998-2000, Υπουργείο Αγρ. Ανάπτυξης (2001-2005))

(επεξεργασία, μεταποίηση, τυποποίηση, συντήρηση κλπ).

Στον πίνακα Π1.4 του παραρτήματος του παρόντος κεφαλαίου, παρουσιάζεται η ανάλυση των επιχειρήσεων του κλάδου ανά κατηγορία, για την περίοδο 2002-2005. Με βάση τα στοιχεία του συγκεκριμένου πίνακα τα οποία προέρχονται από το Υπουργείο Αγροτικής Ανάπτυξης και Τροφίμων, ο συνολικός αριθμός των εγγεγραμμένων επιχειρήσεων (παραγωγοί, μεταποιητές και εισαγωγείς) ανήλθε το 2005 σε 15.556 έναντι 9.885 το 2004, 6.642 το 2003 και 6.299 το 2002.

Ειδικότερα, η εξέλιξη του αριθμού των επιχειρήσεων μεταποίησης βιολογικών ειδών διατροφής, για την περίοδο 1998-2005, παρουσιάζεται στον πίνακα 1.4. Η σημασία του αριθμού των επιχειρήσεων της συγκεκριμένης κατηγορίας είναι βαρύνουσα, καθώς η μεταποίηση προωθεί τα προϊόντα στην αγορά, αποτελώντας παράλληλα συνδετικό κρίκο μεταξύ παραγωγών και καταναλωτών.

Η αύξηση των παρασκευαστών βιολογικών ειδών διατροφής είναι ιδιαίτερα σημαντική το 2005 σε σχέση με το 2004, οπότε ο αριθμός τους αυξήθηκε σε ποσοστό κατά 31%. Θα πρέπει ωστόσο να αναφερθεί στο σημείο αυτό ότι η ελαφρά μείωση που παρατηρείται το 2001 σε σχέση με το 2000 είναι αποτέλεσμα της αλλαγής της πηγής των εν λόγω στοιχείων και δεν αντικατοπτρίζει την πραγματική τάση.

Η κατανομή των μεταποιητών και εισαγωγέων βιολογικών ειδών διατροφής ανά κλάδο για την περίοδο 2002-2005, παρουσιάζεται στον πίνακα 1.5. Σύμφωνα με τα στοιχεία του εν λόγω πίνακα, το έτος 2005 ο κλάδος των φυτικών και ζωικών λιπών και ελαίων παρουσιάζει το μεγαλύτερο αριθμό μεταποιητών (385 επιχειρήσεις) και ακολουθούν οι κλάδοι των λοιπών ειδών διατροφής με 208 επιχειρήσεις και των φρούτων και λαχανικών με 194 επιχειρήσεις. Ακολουθούν οι παραγωγοί οίνου με 166 επιχειρήσεις. Στο σημείο αυτό θα πρέπει να διευκρινιστεί ότι οι πίνακες 1.5 και Π1.4 του παραρτήματος δεν μπορούν να συγκριθούν απόλυτα μεταξύ τους, καθώς κάποιος μεταποιητής είναι δυνατόν να δραστηριοποιείται ταυτόχρονα σε περισσότερους από έναν κλάδο, ενώ επίσης κάποιος παραγωγός μπορεί να είναι ταυτόχρονα και εισαγωγέας κ.ο.κ. Στον πίνακα Π1.5 του παραρτήματος, παρουσιάζεται ο αριθμός των μονάδων παρασκευής βιολογικών τροφίμων ανά είδος και οργανισμό ελέγχου για τη διετία 2001-2002.

Πίνακας 1.5 Κατανομή μεταποιητών-εισαγωγέων βιολογικών ειδών διατροφής ανά κλάδο (2002-2005)								
	2005		2004		2003		2002	
	M	E	M	E	M	E	M	E
Κρέας & προϊόντα κρέατος	65	0	35	0	32	0	18	0
Φρούτα & λαχανικά	194	5	115	0	163	2	275	1
Φυτικά και ζωικά λίπη, έλαια	385	0	233	0	227	0	130	0
Γαλακτοκομικά	45	1	24	1	27	1	20	1
Προϊόντα αλευροποιίας, άμυλα και προϊόντα αμύλου	26	1	23	0	26	0	20	0
Ζωοτροφές	46	1	14	1	19	2	15	1
Άλλα είδη διατροφής	208	1	118	1	149	1	93	3
Οίνος	166	0	113	0	114	0	116	0
Ποτά διάφορα	10	0	12	0	10	0	4	0

M: Μεταποιητές, E: Εισαγωγείς

Πηγή: Υπουργείο Αγρ. Ανάπτυξης & Τροφίμων

1.5.7 Εξέλιξη της Βιοκαλλιέργειας Ορισμένων Προϊόντων

► Ελιά

Η καλλιέργεια της ελιάς αποτελεί τη σημαντικότερη βιοκαλλιέργεια στη χώρα μας μετά τα σιτηρά. Πρόκειται για καλλιέργεια με παράδοση στον ελληνικό και γενικότερα στο μεσογειακό χώρο. Η ψυχρή έκθλιψη του ελαιοκάρπου και η απουσία υπολειμμάτων αγροχημικών στο παραγόμενο ελαιόλαδο, εξασφαλίζουν την ανωτερότητά του σε σχέση με το συμβατικό. Για τη βιοκαλλιέργεια της ελιάς, σε αντίθεση με άλλες βιοκαλλιέργειες, υπάρχει αυξημένη τεχνογνωσία και έχουν αναπτυχθεί ποικίλες τεχνικές για την αντιμετώπιση διαφόρων προβλημάτων, ιδιαίτερα του δάκου. Στη χώρα μας υπάρχουν περιπτώσεις βιοκαλλιεργητών που έχουν επιτύχει αποδόσεις αντίστοιχες με αυτές των συμβατικών καλλιεργειών.

Οι πρώτες βιοκαλλιέργειες της ελιάς ξεκίνησαν από τη Μάνη το 1986 παρουσιάζοντας σημαντική άνοδο τα επόμενα χρόνια. Σύμφωνα με στοιχεία της Διεύθυνσης Γεωργίας και Κτηνοτροφίας Μεσσηνίας, η βιολογική καλλιέργεια της ελιάς καταλάμβανε περίπου το 96% των βιολογικά καλλιεργούμενων εκτάσεων του νομού για την τριετία 1995-1997. Η Πελοπόννησος κατέχει τις περισσότερες βιοκαλλιεργούμενες εκτάσεις στην Ελλάδα. Βιολογικοί ελαιώνες υπάρχουν και σε άλλα μέρη της χώρας, όπως στην Κρήτη, τη Λέσβο και τη Χαλκιδική.

Η βιοκαλλιέργεια της ελιάς έχει τρεις παραγωγικές κατευθύνσεις: λάδι, βρώσιμες ελιές και ελαιόπαστα, με την καλλιέργεια για την παραγωγή ελαιολάδου να καλύπτει το μεγαλύτερο ποσοστό στο σύνολο των βιολογικά καλλιεργούμενων εκτάσεων της χώρας. Τα συγκεκριμένα αυτά προϊόντα απορροφώνται σε σημαντικό βαθμό από αγορές του εξωτερικού. Το σύνολο σχεδόν του βιολογικού ελαιολάδου προωθείται στο εξωτερικό συσκευασμένο, ενώ οι αγορές που απευθύνεται είναι αυτές της Δυτικής και Βόρειας Ευρώπης, καθώς και της Βόρειας Αμερικής. Τα τελευταία χρόνια παρουσιάζεται ενδιαφέρον για βιολογικό ελαιόλαδο και από την Ιαπωνία, με αποτέλεσμα ένα μέρος των συγκεκριμένων εξαγωγών να απορροφάται από την Ιαπωνική αγορά.

Σημειώνεται ότι η ποιότητα του ελληνικού βιολογικού ελαιολάδου είναι υψηλή (χαμηλή οξύτητα, ανώτερη γεύση) και έχει αποσπάσει διεθνή βραβεία σε εκθέσεις βιολογικών προϊόντων, που οργανώνονται στο εξωτερικό. Στον πίνακα 1.6 παρουσιάζεται η εξέλιξη της βιοκαλλιέργειας ελιάς (βρώσιμη και ελαιοποιήσιμη) για τη χρονική περίοδο 1994-2005 (τα μεγέθη περιλαμβάνουν και τις εκτάσεις που βρίσκονται σε μεταβατικό στάδιο). Όπως προκύπτει από τα στοιχεία του εν λόγω πίνακα, το 2005 καλλιεργήθηκαν 396.360 στρέμματα βιολογικής ελιάς έναντι 258.110 στρεμμάτων το 2004 (ποσοστό αύξησης 53,6%).

Πίνακας 1.6 Εξέλιξη της καλλιέργειας βιολογικής ελιάς (1994-2005)	
Έτος	Στρέμματα
1994	5.600
1995	14.700
1996	32.614
1997	58.500
1998	94.752
1999	115.462
2000	130.452
2001	155.002
2002	143.750
2003	173.409
2004	258.110
2005	396.360
Πηγή: ΟΠΕΓΕΠ (1994-2002), Υπ. Αγρ. Ανάπτυξης (2003-2005)	

► Αμπέλι

Η βιολογική καλλιέργεια του αμπελιού έχει τρεις διαφορετικές κατευθύνσεις παραγωγής: οινοποίηση, επιτραπέζιο σταφύλι και σταφίδα.

Σε διάφορες περιοχές της χώρας (Νάουσα, Νεμέα, Μαντινεία, Φθιώτιδα, Ηράκλειο κ.α.) δραστηριοποιούνται πολλοί μικροί παραγωγοί που καλλιεργούν κυρίως οινάμπελους. Παράλληλα, διεπαγγελματικοί συνεταιρισμοί (ΕΑΣ Λήμνου, Ένωση Συνεταιρισμών Θηραϊκών Προϊόντων) αλλά και μεγάλες εταιρείες, έχουν επιδείξει τα τελευταία χρόνια ενδιαφέρον για την παραγωγή κρασιού από σταφύλια βιολογικής καλλιέργειας.

Σημειώνεται ότι η οινοποίηση των βιολογικών σταφυλιών δεν πιστοποιείται, καθώς δεν υπάρχει ακόμη επίσημος κοινοτικός κανονισμός για τη διαδικασία της οινοποίησης. Έτσι, ο όρος βιολογικό κρασί στην ουσία αναφέρεται σε κρασί από σταφύλια βιολογικής καλλιέργειας. Τα τελευταία χρόνια, έχει ξεκινήσει και η παραγωγή βιολογικών προϊόντων με καθαρά «ελληνική ταυτότητα» όπως είναι η τσικουδιά και η ρετσίνα. Τα προϊόντα αυτά έχουν καλές εξαγωγικές προοπτικές, δεδομένου ότι δεν υπάρχει ανταγωνισμός από τις άλλες μεσογειακές χώρες. Αντίθετα, σε ότι αφορά τις εξαγωγές κρασιού ο ανταγωνισμός από τις άλλες μεσογειακές χώρες είναι ισχυρός, καθώς σε μεγάλο βαθμό παράγουν κρασί από τις ίδιες ποικιλίες με τις ελληνικές. Σύμφωνα με παράγοντες της αγοράς, συμφέρουσα κίνηση αποτελεί η παραγωγή τύπων κρασιού με έντονη ελληνική ταυτότητα, όπως είναι το σαββατιανό και ο ροδίτης.

Στον πίνακα 1.7 παρουσιάζεται η εξέλιξη της βιοκαλλιέργειας (συμπεριλαμβανομένων και των «μεταβατικών» εκτάσεων) του αμπελιού και της σταφίδας για τα έτη 1994-2005. Μεγάλο ρόλο στην ανάπτυξη της βιοκαλλιέργειας του αμπελιού, τα τελευταία χρόνια, έπαιξε και η οικονομική ενίσχυση που δόθηκε στους παραγωγούς, σύμφωνα με τον Κανονισμό (ΕΟΚ) 2078/92, η οποία ανερχόταν περίπου σε €73,37/στρέμμα το 1997. Από 1/1/2003 το ποσό της επιδότησης ανέρχεται στα €90/στρέμμα. Τα αποτελέσματα της εφαρμογής του κανονισμού 2078/92 στη χώρα μας σε ότι αφορά τη βιοκαλλιέργεια αμπελιού είναι εντυπωσιακά. Η μεγαλύτερη αύξηση παρατηρήθηκε την περίοδο 1997/96, οπότε οι εκτάσεις σχεδόν διπλασιάστηκαν, άμεση απόρροια της έναρξης των επιδοτήσεων για τη βιολογική γεωργία. Σύμφωνα με τα στοιχεία του πίνακα 1.7 το 2005 καλλιεργήθηκαν με τη βιολογική μέθοδο 39.550 στρέμματα αμπελιού έναντι 33.030 στρεμμάτων το 2004 (ποσοστό αύξησης 19,7%).

Πίνακας 1.7 Εξέλιξη της καλλιέργειας βιολογικού αμπελιού (1994-2005)	
Έτος	Στρέμματα
1994	950
1995	2.997
1996	5.700
1997	11.217
1998	15.660
1999	19.464
2000	23.687
2001	25.692
2002	25.499
2003	31.682
2004	33.030
2005	39.550
Πηγή: ΟΠΕΓΕΠ (1994-2002), Υπ. Αγρ. Ανάπτυξης (2003-2005)	

► Εσπεριδοειδή

Στον πίνακα 1.8 παρουσιάζεται η εξέλιξη της βιοκαλλιέργειας των εσπεριδοειδών για την περίοδο 1994-2004. Η μεγαλύτερη αύξηση παρατηρείται την περίοδο 1997/96, όταν οι καλλιεργούμενες εκτάσεις εσπεριδοειδών (σε βιολογικό και μεταβατικό στάδιο) σχεδόν τριπλασιάστηκαν. Από το 1998 και μετά, ξεκίνησαν σημαντικές εξαγωγικές προσπάθειες, με τα βιολογικά εσπεριδοειδή να βρίσκουν διέξοδο στις αγορές των χωρών της Δυτικής Ευρώπης, κυρίως δε στη Γερμανία και την Αγγλία. Το ποσό της επιδότησης ήταν περίπου €108,6/στρέμμα για το έτος 1997 και έδωσε το κίνητρο σε αρκετούς παραγωγούς να ενταχθούν στη βιολογική γεωργία, εφόσον η βιοκαλλιέργεια εσπεριδοειδών αποτέλεσε μία συμφέρουσα οικονομικά λύση.

Σε ότι αφορά την εγχώρια αγορά, το δίκτυο διακίνησης βιολογικών εσπεριδοειδών παρουσιάζει ακόμη αρκετές ατέλειες και ένα μέρος από την παραγωγή αυτών διακινείται στην αγορά συμβατικών προϊόντων. Σύμφωνα με εκπροσώπους του κλάδου, απαιτείται η εφαρμογή πιο αποτελεσματικής εμπορικής πολιτικής για την προώθηση των εν λόγω προϊόντων.

Τα τελευταία χρόνια, πάντως, η ζήτηση για βιολογικά εσπεριδοειδή έχει αυξηθεί, ενώ ορισμένες εταιρείες – παρασκευαστές, στρέφονται στην παραγωγή μεταποιημένων βιολογικών προϊόντων που έχουν σαν βάση τα εσπεριδοειδή (χυμοί, μαρμελάδες, γλυκά κλπ.).

Σύμφωνα με τα στοιχεία του πίνακα 1.8, το 2005 καλλιεργήθηκαν βιολογικά 20.020 στρέμματα εσπεριδοειδών έναντι 21.680 στρεμμάτων το 2004 (ποσοστό μείωσης 7,7%).

Έτος	Στρέμματα
1994	900
1995	1.150
1996	2.537
1997	7.950
1998	12.990
1999	14.692
2000	17.582
2001	20.692
2002	18.887
2003	20.729
2004	21.680
2005	20.020

Πηγή: ΟΠΙΕΓΕΠ (1994-2002), Υπ. Αγρ. Ανάπτυξης (2003-2005)

1.6 Η Βιολογική Κτηνοτροφία

1.6.1 Ιστορική Αναδρομή – Γενικά Στοιχεία

Η βιολογική κτηνοτροφία άρχισε να αναπτύσσεται στην Ελλάδα με την ισχύ του κανονισμού (ΕΟΚ) 1804/99 του Συμβουλίου ο οποίος στην ουσία αποτελεί συμπλήρωση για τα κτηνοτροφικά προϊόντα του κανονισμού (ΕΟΚ) 2092/91 περί βιολογικής γεωργίας. Η Ελλάδα παρουσιάζει συγκριτικό πλεονέκτημα σε σχέση με άλλες χώρες όσον αφορά τη βιολογική κτηνοτροφία, λόγω ευνοϊκών εδαφοκλιματικών συνθηκών, πλούσιων φυσικών πόρων και της εφαρμογής της εκτατικής κτηνοτροφίας η οποία εύκολα μπορεί να μετατραπεί σε βιολογική. Η βιολογική κτηνοτροφία είναι άμεσα συνδεδεμένη με τη βιολογική γεωργία, καθώς οι διατροφικές ανάγκες των ζώων εκτός από τη βόσκηση καλύπτονται και με βιολογικές ζωοτροφές. Το σύστημα ζώα – φυτά είναι αλληλοεξαρτώμενο και η προστασία του έχει ως απώτερο σκοπό τη βιώσιμη ανάπτυξη.

Η βιολογική κτηνοτροφία είναι ένα σύστημα εκτροφής που στηρίζεται στη φυσική διαβίωση των ζώων, χρησιμοποιεί κατά βάση ζωοτροφές που έχουν παραχθεί με βιολογικό τρόπο, περιορίζει στο ελάχιστο δυνατό τη χρήση συνθετικών αλλοπαθητικών φαρμάκων, είναι αντίθετο προς τη γενετική τροποποίηση, προστατεύει το περιβάλλον και διακρίνεται για την ποιότητα και την υγιεινή των προϊόντων που παράγει. Απαιτεί μια συνολική μεταχείριση των αγροτικών ζώων, τέτοια που να διασφαλίζει την υγεία και τη φυσιολογική τους ανάπτυξη, καθώς και την αειφορική χρήση των φυσικών πόρων του οικοσυστήματος.

Οι στόχοι της βιολογικής κτηνοτροφίας συνοψίζονται ως εξής:

- μείωση της ρύπανσης και προστασία του περιβάλλοντος.
- χρήση ανανεώσιμων φυσικών πόρων για τη διατήρηση της γονιμότητας του εδάφους.
- διατήρηση της βιοποικιλότητας των αυτόχθονων φυλών και τύπων ζώων.
- ολοκληρωμένη διαχείριση της κτηνοτροφικής και φυτικής παραγωγής.
- εξασφάλιση σωστής διαβίωσης και καλής υγείας των ζώων.

- ποιότητα των παραγόμενων προϊόντων.

-δημιουργία νησίδων βιολογικής κτηνοτροφίας με τη συνένωση μικρότερων κτηνοτροφικών εκμεταλλεύσεων.

Οι ελάχιστες απαιτήσεις της βιολογικής κτηνοτροφίας είναι εν συντομία οι ακόλουθες:

Μετατροπή: η έκταση της μονάδας που χρησιμοποιείται για την παραγωγή ζωοτροφών ακολουθεί τους κανόνες της βιολογικής γεωργίας, ενώ περίοδος μετατροπής ισχύει τόσο για τα ζώα όσο και για τα παραγόμενα προϊόντα (π.χ. το γάλα).

Καταγωγή των ζώων: τα ζώα πρέπει να προέρχονται από βιολογικές εκτροφές.

Διατροφή: η διατροφή των ζώων στηρίζεται στην ελεύθερη βόσκηση. Οι χορηγούμενες ζωοτροφές παράγονται χωρίς φυτοφάρμακα και χημικά λιπάσματα.

Κτηνιατρική αγωγή: η πρόληψη των ασθενειών βασίζεται στην κατάλληλη επιλογή των φυλών των ζώων, στην ισορροπημένη διατροφή τους, στο ευνοϊκό περιβάλλον, στην εφαρμογή πρακτικών που ενισχύουν την αντοχή σε ασθένειες, στην τακτική άσκηση και στην εξασφάλιση κατάλληλης πυκνότητας εκτροφής.

Πρακτικές κτηνοτροφικής διαχείρισης: η αναπαραγωγή των ζώων βασίζεται σε φυσικές μεθόδους και δεν επιτρέπονται η τεχνική σπερματέγχυση, το δέσιμο των ζώων και η μεταφορά τους υπό άσχημες συνθήκες και γενικότερα η κακή μεταχείριση των ζώων.

Κτηνοτροφικά απόβλητα: ο αριθμός των ζώων είναι στενά συνδεδεμένος με τη γεωργική έκταση που διατίθεται για τη διασπορά των αποβλήτων, ώστε να αποφεύγεται η υπερβολική παραγωγή κοπριάς και να διατηρούνται τα όρια πυκνότητας των ζώων.

Σταβλισμός: η πυκνότητα των ζώων σε κτίρια πρέπει να εξασφαλίζει σε αυτά άνετη και καλή διαβίωση. Επίσης πρέπει να εξασφαλίζεται η άνετη πρόσβαση σε νερό και τροφή, ο άφθονος φυσικός αερισμός και φωτισμός, η απολύμανση των χώρων στέγασης με τα επιτρεπόμενα προϊόντα, ενώ όλα τα ζώα πρέπει να έχουν πρόσβαση σε βοσκότοπους και υπαίθριους χώρους άσκησης / ελεύθερης κίνησης.

Μελισσοκομία: ο χαρακτηρισμός των μελισσοκομικών προϊόντων ως βιολογικής παραγωγής, συνδέεται στενά τόσο με τα χαρακτηριστικά της μεταχείρισης των κυψελών όσο και με την ποιότητα του περιβάλλοντος. Εξαρτάται επίσης από τις συνθήκες συλλογής, επεξεργασίας και αποθήκευσης των μελισσοκομικών προϊόντων. Η θέση των μελισσοκομείων πρέπει να εξασφαλίζει αρκετές πηγές νέκταρος, μελιτώματος, γύρης και νερού, ενώ η πρόληψη των νόσων βασίζεται στην επιλογή κατάλληλων ανθεκτικών φυλών και συγκεκριμένων πρακτικών. Απαγορεύεται η χρήση κηρυθρών που περιέχουν γόνο προς εξαγωγή του μελιού, καθώς και η χρήση χημικών συνθετικών αποθητικών, η κορυφοτομή των φτερών της βασίλισσας κ.λ.π.

1.6.2 Στοιχεία Βιολογικής Κτηνοτροφίας

Σημαντική προβλέπεται ότι θα είναι η ζήτηση για τα προϊόντα της ζωικής βιολογικής παραγωγής τα προσεχή χρόνια, σύμφωνα με εκτιμήσεις παραγόντων του κλάδου. Η ανάπτυξη του συγκεκριμένου τομέα στον ελληνικό χώρο σημείωσε καθυστέρηση σε σχέση με άλλες χώρες, καθώς δεν είχε θεσμοθετηθεί εθνική

νομοθεσία. Ενδεικτικός του μεγέθους της βιολογικής κτηνοτροφίας στη χώρα μας είναι ο πίνακας 1.9 σύμφωνα με τον οποίο, το 2005 εκτρέφονταν βιολογικά 288.815 αίγες και αιγοπρόβατα, 216.897 πρόβατα και 144.108 πουλερικά. Σύμφωνα δε με στατιστικά στοιχεία του 2003, το ζωικό κεφάλαιο της χώρας αριθμούσε 9,5 εκατ. πρόβατα, 5,7 εκατ. αίγες / πρόβατα και 41,6 εκατ. πουλερικά.

Είδος ζώου	2005	2004	2003	2002
Ιπποειδή	0	0	45	4
Βοειδή	22.900	14.671	13.834	7.760
Πρόβατα	216.897	94.362	95.824	56.374
Αίγες / αιγοπρόβατα	288.815	215.291	201.442	66.472
Χοίροι	27.169	4.469	3.628	1.288
Πουλερικά	144.108	68.386	70.004	46.553
Μέλισσες (κυψέλες)	6.901	3.719	4.789	2.221
Άλλα είδη	0	58	20	0
<i>εκτρεφόμενα ζώα σε κεφάλια</i>				

Πηγή: Υπουργείο Αγρ. Ανάπτυξης & Τροφίμων

Ενδιαφέρον παρουσιάζει ο πίνακας 1.10 στον οποίο και φαίνεται η γεωγραφική κατανομή της ελληνικής βιολογικής κτηνοτροφίας ανά γεωγραφική περιφέρεια για το 2005. Σύμφωνα με τα στοιχεία του συγκεκριμένου πίνακα, η περιφέρεια της Θεσσαλίας συγκεντρώνει τον μεγαλύτερο αριθμό σε βιολογικά εκτρεφόμενες αίγες (μερίδιο 20,9%), η περιφέρεια της Δυτικής Ελλάδας σε βοειδή, πρόβατα και χοίρους (μερίδια 29,3%, 26,9% και 28,6% αντίστοιχα), ενώ στα πουλερικά η μεγαλύτερη συγκέντρωση παρουσιάζεται στην Πελοπόννησο (μερίδιο 57,8%) και στα μελίσσια η Ήπειρος (μερίδιο 20,4%).

Γεωγραφική περιφέρεια	Αίγες	Βοειδή	Πρόβατα	Χοίροι	Πουλερικά	Μελίσσια
Αν. Μακεδονία & Θράκη	10.284	3.879	12.093	2.220	7.730	350
Κεντρική Μακεδονία	27.642	1.804	8.387	6.451	15.126	1.410
Δυτική Μακεδονία	9.690	960	11.097	1.169	650	0
Θεσσαλία	60.454	2.875	30.381	6.408	260	941
Ήπειρος	9.917	2.184	9.432	389	4.323	1.170
Ιόνιο	28.343	931	7.804	438	30	625
Δυτικά Ελλάδα	51.740	6.720	58.339	7.781	150	370
Στερεά Ελλάδα	27.622	1.559	21.079	321	13.935	321
Πελοπόννησος	36.425	1.788	7.758	647	83.254	745
Αττική	31	6	276	3	15.950	276
Βόρειο Αιγαίο	10.308	166	9.189	583	0	100
Νότιο Αιγαίο	1.612	12	577	0	102	7
Κρήτη	14.747	16	40.485	759	2.700	491
Σύνολο	288.815	22.900	216.897	27.169	144.108	6.901
<i>σε κεφάλια, εκτός από τα μελίσσια που είναι σε κυψέλες.</i>						

Πηγή: Υπουργείο Αγρ. Ανάπτυξης & Τροφίμων

Τέλος, στον πίνακα 1.11 παρουσιάζεται η εξέλιξη του αριθμού των εμπλεκόμενων παραγωγών στη βιολογική κτηνοτροφία κατά την περίοδο 2002-2005.

Έτος	Παραγωγοί	Μεταβολή
2002	682	-
2003	1.254	83,9%
2004	1.416	12,9%
2005	2.431	71,7%

Πηγή: Υπουργείο Αγρ. Ανάπτυξης & Τροφίμων

1.7 Θεσμικό Πλαίσιο

1.7.1 Κοινοτική Νομοθεσία

* Κανονισμός (ΕΟΚ) 2092/1991 (24.6.1991): περί του βιολογικού τρόπου παραγωγής γεωργικών προϊόντων και των σχετικών ενδείξεων στα γεωργικά προϊόντα και στα είδη διατροφής (ο βασικός αυτός κανονισμός αναλύεται στη συνέχεια).

* Κανονισμός (ΕΟΚ) 94/1992 (14.1.1992): περί του καθεστώτος εισαγωγής βιολογικών προϊόντων από τρίτες χώρες.

* Κανονισμός (ΕΟΚ) 2078/1992: περί της δημιουργίας καθεστώτος οικονομικής ενίσχυσης των βιοκαλλιεργητών μέσω στρεμματικών επιδοτήσεων.

* Κανονισμός (ΕΟΚ) 1257/1999: για τη στήριξη των μεθόδων γεωργικής παραγωγής που αποσκοπούν στην προστασία του περιβάλλοντος και στη διατήρηση του αγροτικού χώρου.

* Κανονισμός (ΕΟΚ) 1804/1999: για συμπλήρωση, για τα κτηνοτροφικά προϊόντα, του κανονισμού 2092/91 περί του βιολογικού τρόπου παραγωγής γεωργικών προϊόντων και των σχετικών ενδείξεων στα γεωργικά προϊόντα και στα είδη διατροφής.

* Κανονισμός (ΕΟΚ) 2491/2001: για την τροποποίηση του κανονισμού ΕΟΚ 2092/91 του συμβουλίου για το βιολογικό τρόπο παραγωγής γεωργικών προϊόντων και των σχετικών ενδείξεων στα γεωργικά προϊόντα και στα είδη διατροφής.

* Κανονισμός (ΕΟΚ) 473/2002: για την τροποποίηση των παραρτημάτων I, II και VI του κανονισμού ΕΟΚ 2092/91 του Συμβουλίου περί του βιολογικού τρόπου παραγωγής γεωργικών προϊόντων και των σχετικών ενδείξεων στα γεωργικά προϊόντα και στα είδη διατροφής, καθώς και για τη θέσπιση λεπτομερών κανόνων όσον αφορά τη διαβίβαση πληροφοριών σχετικά με τη χρήση ενώσεων χαλκού.

* Κανονισμός (ΕΚ) 223/2003 (5.2.2003): για τις απαιτήσεις στον τομέα της επισήμανσης, τις συναφείς με το βιολογικό τρόπο παραγωγής για τις ζωοτροφές, τις σύνθετες ζωοτροφές και τις πρώτες ύλες ζωοτροφών και για την τροποποίηση του κανονισμού 2092/91.

* Κανονισμός (ΕΚ) 1452/2003 (14.8.2003): για διατήρηση της παρέκκλισης που προβλέπεται από το άρθρο 6 παράγραφος 3 στοιχείο του κανονισμού 2092/91 όσον αφορά ορισμένες ποικιλίες σπόρων προς σπορά και το πολλαπλασιαστικό υλικό και την καθιέρωση διαδικαστικών κανόνων και κριτηρίων σχετικά με την παρέκκλιση.

* Κανονισμός (ΕΚ) 852/2004 (29.4.2004): για την υγιεινή των τροφίμων.

* Κανονισμός (ΕΚ) 853/2004 (29.4.2004): για τον καθορισμό ειδικών κανόνων υγιεινής για τα τρόφιμα ζωικής προέλευσης.

* Κανονισμός (ΕΚ) 854/2004 (29.4.2004): για τον καθορισμό ειδικών διατάξεων για την οργάνωση των επίσημων ελέγχων στα προϊόντα ζωικής προέλευσης που προορίζονται για κατανάλωση από τον άνθρωπο.

* Κανονισμός (ΕΚ) 1991/2006 (21.12.2006): για την τροποποίηση του κανονισμού 2092/91 περί του βιολογικού τρόπου παραγωγής γεωργικών προϊόντων και των σχετικών ενδείξεων στα γεωργικά προϊόντα και στα είδη διατροφής.

* Κανονισμός (ΕΚ) 394/2007 (12.4.2007): για την τροποποίηση του παραρτήματος Ι του κανονισμού 2092/91 περί του βιολογικού τρόπου παραγωγής γεωργικών προϊόντων και των σχετικών ενδείξεων στα γεωργικά προϊόντα και είδη διατροφής.

Τα προϊόντα βιολογικής καλλιέργειας σύμφωνα με τον κανονισμό 2491/2001, τροποποίηση του 2092/91, σχετικά με τη συσκευασία και μεταφορά τους, θα πρέπει να είναι σε κατάλληλες συσκευασίες, περιέκτες ή οχήματα, τα οποία έχουν κλειστεί με τρόπο που αποκλείει την αντικατάσταση του περιεχομένου τους χωρίς αλλοίωση ή βλάβη της σφραγίδας και τα οποία φέρουν επισήμανση στην οποία αναγράφονται, εκτός από τις άλλες ενδείξεις που προβλέπονται από τη σχετική νομοθεσία, το όνομα και η διεύθυνση του επιχειρηματία, του ιδιοκτήτη ή του πωλητή του προϊόντος, η ονομασία του προϊόντος που περιλαμβάνει αναφορά στη μέθοδο βιολογικής παραγωγής, το όνομα ή/και ο κωδικός αριθμός του οργανισμού ή της αρχής ελέγχου στην οποία υπόκειται ο επιχειρηματίας και ενδεχομένως το σήμα αναγνώρισης της παρτίδας, σύμφωνα με το σύστημα σήμανσης που είτε έχει εγκριθεί σε εθνικό επίπεδο, είτε έχει συμφωνηθεί με τον οργανισμό ή την αρχή ελέγχου και που επιτρέπει τη συσχέτιση της παρτίδας με τα λογιστικά βιβλία.

Σημαντικός ανασταλτικός παράγοντας για την ανάπτυξη του κλάδου της βιολογικής κτηνοτροφίας στη χώρα μας είναι η έλλειψη των κατάλληλων εισροών, ως τροφή για τα ζώα. Σαν βασική προϋπόθεση των προϊόντων που φέρουν τη σήμανση «βιολογικό», ορίζεται ότι οι ζωοτροφές που χρησιμοποιούνται περιέχουν κατά τουλάχιστον 95% της ξηράς τους ουσίας πρώτες ύλες που προέρχονται από τη βιολογική γεωργία. Ο κανονισμός 223/2003 διευθέτησε τα ζητήματα σχετικά με τις ζωοτροφές θέτοντας λεπτομερείς απαιτήσεις και υποχρεώσεις.

Αμέσως παρακάτω γίνεται εκτενής αναφορά στους σημαντικότερους κανονισμούς της βιολογικής γεωργίας.

Κανονισμός (ΕΟΚ) 2092/91

Η βιολογική γεωργία στις χώρες της Ευρωπαϊκής Ένωσης διέπεται από τον Κανονισμό (ΕΟΚ) 2092/91 και τις μετέπειτα τροποποιήσεις του. Ο κανονισμός «περί του βιολογικού τρόπου παραγωγής γεωργικών προϊόντων και των σχετικών ενδείξεων στα γεωργικά προϊόντα και στα είδη διατροφής» εκδόθηκε στις 24 Ιουνίου 1991 από το Συμβούλιο των Ευρωπαϊκών Κοινοτήτων. Αποτελεί επίσημη αναγνώριση του βιολογικού τρόπου παραγωγής σε κοινοτικό επίπεδο και ορίζει ενιαίους και εναρμονισμένους κανόνες για τη βιολογική γεωργία στις χώρες της Ευρωπαϊκής Ένωσης. Το πλήρες κείμενο του κανονισμού που αποτελείται από 16 άρθρα και 6 παραρτήματα περιγράφει με λεπτομερειακό τρόπο τους όρους και τις προϋποθέσεις παραγωγής, ελέγχου και διάθεσης των βιολογικών προϊόντων στην αγορά.

Με τον κανονισμό 2092/91 εξασφαλίζεται η αξιοπιστία των βιολογικών προϊόντων στις αγορές, μέσω της εγκαθίδρυσης συστήματος ελέγχου και πιστοποίησης των προϊόντων αυτών. Όπως ορίζει το άρθρο 9 του κανονισμού, τα κράτη μέλη εγκαθιδρύουν σύστημα ελέγχου το οποίο διαχειρίζονται μία ή περισσότερες αρχές και εγκεκριμένοι ιδιωτικοί οργανισμοί και προς το οποίο οφείλουν να συμμορφώνονται οι επιχειρήσεις που παράγουν, παρασκευάζουν ή εισάγουν από τρίτες χώρες βιολογικά προϊόντα.

Στον εν λόγω κανονισμό έχει πλέον ενσωματωθεί ο κανονισμός (ΕΚ) 1804/99, που αφορά την παραγωγή βιολογικών κτηνοτροφικών προϊόντων.

Το παράρτημα I του κανονισμού 2092/91 αναφέρεται στους κανόνες βιολογικής παραγωγής. Σε αυτόν προσδιορίζονται οι τεχνικές καλλιέργειας για τη διατήρηση και την αύξηση της ευφορίας και της βιολογικής δραστηριότητας του εδάφους καθώς και για την καταπολέμηση των παρασίτων, των ασθενειών και των ζιζανίων. Επιπλέον, γίνεται εκτενής αναφορά στους κανόνες παραγωγής βιολογικών κτηνοτροφικών και μελισσοκομικών προϊόντων. Το παράρτημα II αναφέρει αναλυτικά τις επιτρεπόμενες εισροές στη βιολογική γεωργία, δηλαδή τα λιπάσματα και τα φυτοπροστατευτικά προϊόντα που μπορούν να χρησιμοποιηθούν από τους βιοκαλλιεργητές.

Σε ότι αφορά τη βιολογική κτηνοτροφία αναφέρονται εκτενώς οι επιτρεπόμενες πρώτες ύλες και τα πρόσθετα των ζωοτροφών, καθώς και τα επιτρεπόμενα προϊόντα για τον καθαρισμό και την απολύμανση των εγκαταστάσεων.

Η ψήφιση του κανονισμού 2092/91 αναμφίβολα ενίσχυσε τη βιολογική γεωργία στις χώρες της Ευρωπαϊκής Ένωσης διότι ενοποίησε τις προδιαγραφές για το συγκεκριμένο τομέα. Παράλληλα, ενίσχυσε τους παραγωγούς επιλύοντας πολλά προβλήματα διακίνησης των προϊόντων, δίνοντάς τους κατευθύνσεις για τους κανόνες βιολογικής παραγωγής και τις επιτρεπόμενες τεχνικές, ορίζοντας σαφώς τι επιτρέπεται στη βιολογική γεωργία και τι απαγορεύεται. Ταυτόχρονα, ενίσχυσε την εμπιστοσύνη των καταναλωτών στα βιολογικά προϊόντα, δίνοντας εγγυήσεις για τον τρόπο και τις αρχές παραγωγής τους, ενώ τους προστατεύει από προϊόντα αβέβαιης προέλευσης που χαρακτηρίζονται ως «βιολογικά».

Ο Κανονισμός 2092/91 συμπληρώθηκε επανειλημμένα με τις **τροποποιήσεις** οι οποίες ακολουθούν:

1. 94/92 της Επιτροπής, της 14^{ης} Ιανουαρίου 1992 (L 11 της 17.1.1992)

"Περί θεσπίσεως λεπτομερών κανόνων εφαρμογής του καθεστώτος εισαγωγής από τρίτες χώρες που προβλέπεται στον κανονισμό (ΕΟΚ) αριθ. 2092/91 του Συμβουλίου περί του βιολογικού τρόπου παραγωγής γεωργικών προϊόντων και των σχετικών ενδείξεων στα γεωργικά προϊόντα και στα είδη διατροφής".

2. 1535/92 της Επιτροπής, της 15^{ης} Ιουνίου 1992 (L 162 της 16.6.1992)

"Για την τροποποίηση των παραρτημάτων I και III του κανονισμού (ΕΟΚ) αριθ. 2092/91 του Συμβουλίου περί του βιολογικού τρόπου παραγωγής γεωργικών προϊόντων και των σχετικών ενδείξεων στα γεωργικά προϊόντα και στα είδη διατροφής".

3. 2083/92 του Συμβουλίου, της 14^{ης} Ιουλίου 1992 (L 208 της 24.7.1992)

"Για την τροποποίηση του κανονισμού (ΕΟΚ) αριθ. 2092/91 του Συμβουλίου περί του βιολογικού τρόπου παραγωγής γεωργικών προϊόντων και των σχετικών ενδείξεων στα γεωργικά προϊόντα και στα είδη διατροφής".

4. 3457/92 της Επιτροπής, της 30ης Νοεμβρίου 1992 (L 350 της 1.12.1992)

"Περί θεσπίσεως λεπτομερών κανόνων σχετικά με το πιστοποιητικό ελέγχου για τις εισαγωγές από τρίτες χώρες στην Κοινότητα που προβλέπεται στον κανονισμό (ΕΟΚ) αριθ. 2092/91 του Συμβουλίου περί του βιολογικού τρόπου παραγωγής γεωργικών προϊόντων και των σχετικών ενδείξεων στα γεωργικά προϊόντα και στα είδη διατροφής".

5. 3713/92 της Επιτροπής, της 22ας Δεκεμβρίου 1992 (L 378 της 23.12.1992)

"Περί παρατάσεως της ημερομηνίας εφαρμογής του άρθρου 11 παράγραφος 1 του κανονισμού (ΕΟΚ) αριθ. 2092/91 του Συμβουλίου σχετικά με τη βιολογική παραγωγή γεωργικών προϊόντων και συναφείς αναφορές γεωργικών προϊόντων και τροφίμων, όσον αφορά τις εισαγωγές από ορισμένες τρίτες χώρες".

6. 207/93 της Επιτροπής, της 29^{ης} Ιανουαρίου 1993 (L 25 της 2.2.1993)

"Για τον καθορισμό του περιεχομένου του παραρτήματος VI του κανονισμού (ΕΟΚ) αριθ. 2092/91 του Συμβουλίου περί του βιολογικού τρόπου παραγωγής γεωργικών προϊόντων και των σχετικών ενδείξεων στα γεωργικά προϊόντα και στα είδη διατροφής και για τον καθορισμό λεπτομερών κανόνων για την εφαρμογή των διατάξεων του άρθρου 5 παράγραφος 4 του εν λόγω κανονισμού".

7. 1593/93 της Επιτροπής, της 24^{ης} Ιουνίου 1993 (L 153 της 25.6.1993)

"Για την τροποποίηση του Καν. (ΕΟΚ) 3713/92 περί παρατάσεως της ημερομηνίας εφαρμογής του άρθρου 11 παρ. 1 του κανονισμού (ΕΟΚ) αριθ. 2092/91 του Συμβουλίου περί του βιολογικού τρόπου παραγωγής γεωργικών προϊόντων και συναφείς αναφορές γεωργικών προϊόντων και τροφίμων, όσον αφορά τις εισαγωγές από ορισμένες τρίτες χώρες".

8. 2608/93 της Επιτροπής, της 23^{ης} Σεπτεμβρίου 1993 (L 239 της 24.9.1993)

"Για την τροποποίηση των παραρτημάτων I, II και III του κανονισμού (ΕΟΚ) αριθ. 2092/91 του Συμβουλίου περί του βιολογικού τρόπου παραγωγής γεωργικών προϊόντων και των σχετικών ενδείξεων στα γεωργικά προϊόντα και στα είδη διατροφής".

9. 93/C 284/07 (L 284 της 21.10.1993)

"Κατάλογος των εγκεκριμένων οργανισμών ή εθνικών αρχών ελέγχου που προβλέπει το άρθρο 15 του κανονισμού (ΕΟΚ) αριθ. 2092/91".

10. 468/94 της Επιτροπής, της 2ας Μαρτίου 1994 (L 59 της 3.3.1994)

"Για την τροποποίηση του παραρτήματος VI του κανονισμού (ΕΟΚ) αριθ. 2092/91 του Συμβουλίου περί του βιολογικού τρόπου παραγωγής γεωργικών προϊόντων και των σχετικών ενδείξεων στα γεωργικά προϊόντα και στα είδη διατροφής".

11. 688/94 της Επιτροπής, της 28^{ης} Μαρτίου 1994 (L 84 της 29.3.1994)

"Για την τροποποίηση του 3713/92 περί παρατάσεως της προθεσμίας για την εφαρμογή του άρθρου 11 παράγραφος 1 του κανονισμού (ΕΟΚ) αριθ. 2092/91 του Συμβουλίου σχετικά με την βιολογική παραγωγή γεωργικών προϊόντων και τις συναφείς ενδείξεις στα γεωργικά προϊόντα και τρόφιμα, όσον αφορά τις εισαγωγές από τρίτες χώρες".

12. 1468/94 του Συμβουλίου, της 20ης Ιουνίου 1994 (L 159 της 28.6.1994)

"Για την τροποποίηση του κανονισμού (ΕΟΚ) αριθ. 2092/91 περί του βιολογικού τρόπου παραγωγής γεωργικών προϊόντων και των σχετικών ενδείξεων στα γεωργικά προϊόντα και στα είδη διατροφής".

13. 2381/94 της Επιτροπής, της 30ης Σεπτεμβρίου 1994 (L 255 της 1.10.1994)

"Για την τροποποίηση του παραρτήματος II του κανονισμού (ΕΟΚ) αριθ. 2092/91 του Συμβουλίου σχετικά με το βιολογικό τρόπο παραγωγής γεωργικών προϊόντων και των σχετικών ενδείξεων στα γεωργικά προϊόντα και στα είδη διατροφής".

14. 2580/94 της Επιτροπής, της 24^{ης} Οκτωβρίου 1994 (L 273 της 25.10.1994)

"Για τροποποίηση του κανονισμού (ΕΟΚ) αριθ. 3713/92 για αναβολή της ημερομηνίας εφαρμογής του άρθρου 11 παράγραφος 1 του κανονισμού (ΕΟΚ) αριθ. 2092/91 του Συμβουλίου περί του βιολογικού τρόπου παραγωγής γεωργικών προϊόντων και των σχετικών ενδείξεων στα γεωργικά προϊόντα και στα είδη διατροφής, όσον αφορά τις εισαγωγές από ορισμένες τρίτες χώρες".

15. 529/95 της Επιτροπής, της 9^{ης} Μαρτίου 1995 (L 54 της 10.3.1995)

"Για την παράταση της προθεσμίας εφαρμογής του άρθρου 11 παράγραφος 1 του κανονισμού (ΕΟΚ) αριθ. 2092/91 του Συμβουλίου περί βιολογικού τρόπου παραγωγής γεωργικών προϊόντων και των σχετικών ενδείξεων στα γεωργικά προϊόντα και στα είδη διατροφής όσον αφορά τις εισαγωγές από ορισμένες τρίτες χώρες".

16. 1201/95 της Επιτροπής, της 29^{ης} Μαΐου 1995 (L 119 της 30.5.1995)

"Για τροποποίηση του παραρτήματος VI του κανονισμού (ΕΟΚ) αριθ. 2092/91 του Συμβουλίου περί του βιολογικού τρόπου παραγωγής γεωργικών προϊόντων και των σχετικών ενδείξεων στα γεωργικά προϊόντα και στα είδη διατροφής".

17. 1202/95 της Επιτροπής, της 29^{ης} Μαΐου 1995 (L 119 της 30.5.1995)

"Για τροποποίηση των παραρτημάτων I και III του κανονισμού (ΕΟΚ) αριθ. 2092/91 του Συμβουλίου περί του βιολογικού τρόπου παραγωγής γεωργικών προϊόντων και των σχετικών ενδείξεων στη σήμανση των γεωργικών προϊόντων και των τροφίμων".

18. 1935/95 του Συμβουλίου, της 22ας Ιουνίου 1995 (L 186 της 5.8.1995)

"Για την τροποποίηση του Κανονισμού (ΕΟΚ) αριθ. 2092/91 περί του βιολογικού τρόπου παραγωγής γεωργικών προϊόντων και των σχετικών ενδείξεων στα γεωργικά προϊόντα και στα είδη διατροφής".

19. 418/96 της Επιτροπής, της 7^{ης} Μαρτίου 1996 (L 59 της 8.3.1996)

"Για τροποποίηση του παραρτήματος VI του κανονισμού (ΕΟΚ) αριθ. 2092/91 περί του βιολογικού τρόπου παραγωγής γεωργικών προϊόντων και των σχετικών ενδείξεων στα γεωργικά προϊόντα και στα είδη διατροφής".

20. 522/96 της Επιτροπής, της 26^{ης} Μαρτίου 1996 (L 77 της 27.3.1996)

"Για τροποποίηση του κανονισμού (ΕΟΚ) αριθ. 94/92 σχετικά με την θέσπιση λεπτομερών κανόνων για την εφαρμογή του καθεστώτος εισαγωγών από τρίτες χώρες, οι οποίες προβλέπονται στον κανονισμό (ΕΟΚ) αριθ. 2092/91, και για τροποποίηση του κανονισμού (ΕΚ) αριθ. 529/95 σχετικά με την παράταση της ημερομηνίας ενάρξεως της ισχύος του άρθρου 11 παράγραφος 1 του κανονισμού (ΕΟΚ) αριθ. 2092/91 όσον αφορά το βιολογικό τρόπο παραγωγής γεωργικών προϊόντων και τις σχετικές ενδείξεις επι των γεωργικών προϊόντων και τροφίμων".

21. 314/97 της Επιτροπής, της 20^{ης} Φεβρουαρίου 1997 (L 51 της 21.2.1997)

"Για τροποποίηση του κανονισμού (ΕΟΚ) 94/92 σχετικά με τη θέσπιση λεπτομερών κανόνων για την εφαρμογή των ρυθμίσεων περί εισαγωγών από τρίτες χώρες, οι οποίες προβλέπονται στον κανονισμό (ΕΟΚ) αριθ. 2092/91 του Συμβουλίου περί του βιολογικού τρόπου παραγωγής γεωργικών προϊόντων και των σχετικών ενδείξεων στα γεωργικά προϊόντα και στα είδη διατροφής".

22. 345/97 της Επιτροπής, της 26^{ης} Φεβρουαρίου 1997 (L 58 της 26.2.1997)

"Για την τροποποίηση του άρθρου 3 του κανονισμού (ΕΟΚ) αριθ. 207/93 για τον καθορισμό του περιεχομένου του παραρτήματος VI του κανονισμού (ΕΟΚ) αριθ. 2092 του Συμβουλίου όσον αφορά το βιολογικό τρόπο παραγωγής γεωργικών προϊόντων και τις σχετικές ενδείξεις οι οποίες εμφανίζονται στα γεωργικά προϊόντα και στα τρόφιμα και για τη θέσπιση λεπτομερών κανόνων σχετικά με την εφαρμογή των διατάξεων του άρθρου 5 παράγραφος 4 του κανονισμού αυτού".

23. 1488/97 της Επιτροπής, της 29^{ης} Ιουλίου 1997 (L 202 της 30.7.1997)

"Για την τροποποίηση του κανονισμού (ΕΟΚ) αριθ. 2092/91 του Συμβουλίου περί του βιολογικού τρόπου παραγωγής γεωργικών προϊόντων και των σχετικών ενδείξεων στα γεωργικά προϊόντα και στα είδη διατροφής".

24. 1367/98 της Επιτροπής, της 29^{ης} Ιουνίου 1998 (L 185 της 30.6.1998)

"Για τροποποίηση του κανονισμού (ΕΟΚ) 94/92 περί θεσπίσεως λεπτομερών κανόνων εισαγωγής από τρίτες χώρες που προβλέπεται στον κανονισμό (ΕΟΚ) αριθ.2092/9".

25. 1900/98 της Επιτροπής, της 4^{ης} Σεπτεμβρίου 1998 (L 247 της 5.9.1998)

"Για τροποποίηση του παραρτήματος I του κανονισμού (ΕΟΚ) αριθ. 2092/91 του Συμβουλίου περί του βιολογικού τρόπου παραγωγής γεωργικών προϊόντων και των σχετικών ενδείξεων στα γεωργικά προϊόντα και στα είδη διατροφής".

26. 330/1999 της Επιτροπής, της 12^{ης} Φεβρουαρίου 1999 (L 40/23 της 13.2.1999)

"Για την τροποποίηση του τμήματος Γ του παραρτήματος VI του κανονισμού (ΕΟΚ) αριθ. 2092/91 του Συμβουλίου περί του βιολογικού τρόπου παραγωγής γεωργικών προϊόντων και των σχετικών ενδείξεων στα γεωργικά προϊόντα και στα είδη διατροφής".

27. 1804/1999 της Επιτροπής, της 19^{ης} Ιουλίου 1999 (L 222/1 της 24.8.1999)

"Για τη συμπλήρωση, για τα κτηνοτροφικά προϊόντα, του κανονισμού (ΕΟΚ) αριθ. 2092/91 περί του βιολογικού τρόπου παραγωγής γεωργικών προϊόντων και των σχετικών ενδείξεων στα γεωργικά προϊόντα και στα είδη διατροφής".

28. 1999/C 305/04 (C 305 της 22.10.1999)

"Κατάλογος των οργανισμών ή των δημόσιων αρχών που έχουν την ευθύνη του ελέγχου που προβλέπεται στο άρθρο 15 του κανονισμού (ΕΟΚ) αριθ. 2092/91".

29. 331/2000 της Επιτροπής, της 17^{ης} Δεκεμβρίου 1999 (L 48/1 της 19.2.2000)

"Για την τροποποίηση του παραρτήματος V του κανονισμού (ΕΟΚ) αριθ. 2092/91 του Συμβουλίου περί του βιολογικού τρόπου παραγωγής γεωργικών προϊόντων και των σχετικών ενδείξεων στα γεωργικά προϊόντα και στα είδη διατροφής".

30. 548/2000 της Επιτροπής, της 14^{ης} Μαρτίου 2000 (L 67/12 της 15.3.2000)

"Για την τροποποίηση του κανονισμού (ΕΟΚ) αριθ. 94/92 για τη θέσπιση των λεπτομερειών εφαρμογής του καθεστώτος εισαγωγών από τρίτες χώρες που προβλέπονται από τον κανονισμό (ΕΟΚ) αριθ. 2092/91 του Συμβουλίου".

31. 1073/2000 της Επιτροπής, της 19^{ης} Μαΐου 2000 (L 119 της 20.5.2000)

"Για την τροποποίηση του κανονισμού (ΕΟΚ) αριθ. 2092/91 του Συμβουλίου περί του βιολογικού τρόπου παραγωγής γεωργικών προϊόντων και των σχετικών ενδείξεων στα γεωργικά προϊόντα και στα είδη διατροφής".

32. 1437/2000 της Επιτροπής, της 30^{ης} Ιουνίου 2000 (L 161/62 της 1.7.2000)

"Για την τροποποίηση του τμήματος Γ του παραρτήματος VI του κανονισμού (ΕΟΚ) αριθ. 2092/91 του Συμβουλίου, για το βιολογικό τρόπο παραγωγής γεωργικών προϊόντων και τις σχετικές ενδείξεις επί των γεωργικών προϊόντων και των ειδών διατροφής".

33. 1566/2000 της Επιτροπής, της 18^{ης} Ιουλίου 2000 (L 180/17 της 19.7.2000)

"Για την τροποποίηση του κανονισμού (ΕΟΚ) αριθ. 94/92 περί θεσπίσεως λεπτομερών κανόνων εφαρμογής του καθεστώτος εισαγωγής από τρίτες χώρες που προβλέπεται από τον κανονισμό (ΕΟΚ) αριθ. 2092/91 του Συμβουλίου".

34. 1616/2000 της Επιτροπής, της 24^{ης} Ιουλίου 2000 (L 185/62 της 25.7.2000)

"Σχετικά με την τροποποίηση του κανονισμού (ΕΟΚ) αριθ. 94/92 περί θεσπίσεως λεπτομερών κανόνων εφαρμογής του καθεστώτος εισαγωγής από τρίτες χώρες που προβλέπεται από τον κανονισμό (ΕΟΚ) αριθ. 2092/91 του Συμβουλίου".

35. 2020/2000 της Επιτροπής, της 25^{ης} Σεπτεμβρίου 2000 (L 241/39 της 26.9.2000)

"Για την τροποποίηση του κανονισμού (ΕΟΚ) αριθ. 207/93 για τον καθορισμό του περιεχομένου του παραρτήματος VI του κανονισμού (ΕΟΚ) αριθ. 2092/91 του Συμβουλίου και την τροποποίηση του τμήματος Γ του παραρτήματος VI του κανονισμού (ΕΟΚ) αριθ. 2092/91 περί του βιολογικού τρόπου παραγωγής γεωργικών προϊόντων και των σχετικών ενδείξεων στα γεωργικά προϊόντα και στα είδη διατροφής".

36. 2426/2000 της Επιτροπής, της 31^{ης} Οκτωβρίου 2000 (L 279/19 της 1.11.2000)

"Για τροποποίηση του κανονισμού (ΕΟΚ) αριθ. 94/92 περί θεσπίσεως λεπτομερών κανόνων εφαρμογής του καθεστώτος εισαγωγής από τρίτες χώρες που προβλέπεται από τον κανονισμό (ΕΟΚ) αριθ. 2092/91 του Συμβουλίου".

37. 349/2001 της Επιτροπής, της 21^{ης} Φεβρουαρίου 2001 (L 52/14 της 22.2.2001)

"Για την τροποποίηση του κανονισμού (ΕΟΚ) αριθ. 94/92 περί θεσπίσεως λεπτομερών κανόνων εφαρμογής του καθεστώτος εισαγωγής από τρίτες χώρες που προβλέπεται από τον κανονισμό (ΕΟΚ) αριθ. 2092/91 του Συμβουλίου".

38. 436/2001 της Επιτροπής, της 2^{ης} Μαρτίου 2001 (L 63/16 της 3.3.2001)

"Για την τροποποίηση του παραρτήματος II του κανονισμού (ΕΟΚ) αριθ. 2092/91 του Συμβουλίου περί του βιολογικού τρόπου παραγωγής γεωργικών προϊόντων και των σχετικών ενδείξεων στα γεωργικά προϊόντα και στα είδη διατροφής".

39. 1788/2001 της Επιτροπής, της 7^{ης} Σεπτεμβρίου 2001 (L 243/3 της 13.9.2001)

"Για τη θέσπιση των λεπτομερειών εφαρμογής των διατάξεων που αφορούν το πιστοποιητικό ελέγχου για εισαγωγές από τρίτες χώρες σύμφωνα με το άρθρο 11 του κανονισμού (ΕΟΚ) αριθ. 2092/91 του Συμβουλίου περί του βιολογικού τρόπου παραγωγής γεωργικών προϊόντων και των σχετικών ενδείξεων στα γεωργικά προϊόντα και στα είδη διατροφής".

40. 2491/2001 της Επιτροπής, της 19ης Δεκεμβρίου 2001 (L 337/9 της 20.12.2001)

"Για την τροποποίηση του Καν. (ΕΟΚ) αριθ. 2092/91 του Συμβουλίου περί του βιολογικού τρόπου παραγωγής γεωργικών προϊόντων και των σχετικών ενδείξεων στα γεωργικά προϊόντα και στα είδη διατροφής"

41. 2589/2001 της Επιτροπής, της 27ης Δεκεμβρίου 2001 (L 345/18 της 29.12.2001)

"Για την τροποποίηση του Καν. (ΕΟΚ) αριθ. 94/92 περί θεσπίσεως λεπτομερών κανόνων εφαρμογής του καθεστώτος εισαγωγής από τρίτες χώρες που προβλέπεται στον Καν. (ΕΟΚ) 2092/91"

42. 473/2002 της Επιτροπής, της 15^{ης} Μαρτίου 2002 (L 75/21 της 16.03.2002)

"Για την τροποποίηση των παραρτημάτων I, II και VI του κανονισμού (ΕΟΚ) αριθ. 2092/91 του Συμβουλίου περί του βιολογικού τρόπου παραγωγής γεωργικών προϊόντων και των σχετικών ενδείξεων στα γεωργικά προϊόντα και στα είδη διατροφής, καθώς και για τη θέσπιση λεπτομερών κανόνων όσον αφορά τη διαβίβαση πληροφοριών σχετικά με τη χρήση ενώσεων χαλκού".

43. 1113/2002 της Επιτροπής, της 26^{ης} Ιουνίου 2002 (L 168/31 της 27.06.2002)

"Περί τροποποιήσεως του Καν. (ΕΚ) αριθ. 1788/2001 για την θέσπιση των λεπτομερειών εφαρμογής των διατάξεων που αφορούν το πιστοποιητικό ελέγχου για εισαγωγές από τρίτες χώρες σύμφωνα με το άρθρο 11 του Καν. (ΕΟΚ) 2092/91 του Συμβουλίου".

44. 1162/2002 της Επιτροπής, της 28^{ης} Ιουνίου 2002 (L 170/44 της 29.06.2002)

"Για την τροποποίηση του Καν. (ΕΟΚ) αριθ. 94/92 περί θεσπίσεως κανόνων εφαρμογής του καθεστώτος εισαγωγής από τρίτες χώρες που προβλέπεται στον Καν. (ΕΟΚ) αριθ. 2092/91 του Συμβουλίου"

45. 1918/2002 της Επιτροπής, της 25^{ης} Οκτωβρίου 2002 (L 289/15 της 26.10.2002)

"Για την θέσπιση των λεπτομερειών εφαρμογής των διατάξεων που αφορούν το πιστοποιητικό ελέγχου για εισαγωγές από τρίτες χώρες, σύμφωνα με το άρθρο 11 του Καν. (ΕΟΚ) 2092/91 του Συμβουλίου περί του βιολογικού τρόπου παραγωγής γεωργικών προϊόντων και των σχετικών ενδείξεων στα γεωργικά προϊόντα και στα είδη διατροφής".

46. 2382/2002 της Επιτροπής, της 30^{ης} Δεκεμβρίου 2002 (L 358/120 της 31.12.2002)

"Για την τροποποίηση του Κανονισμού (ΕΟΚ) αριθ. 94/92 για τον καθορισμό λεπτομερών κανόνων σχετικά με την εφαρμογή ρυθμίσεων για εισαγωγές από τρίτες χώρες όπως προβλέπεται από τον κανονισμό (ΕΟΚ) αριθ. 2092/91 του Συμβουλίου".

47. 223/2003 της Επιτροπής, της 5^{ης} Φεβρουαρίου 2003 (L 31/3 της 6.2.2003)

"Για τις απαιτήσεις στον τομέα της επισήμανσης τις συναφείς με τον βιολογικό τρόπο παραγωγής για τις ζωτροφές, τις σύνθετες ζωτροφές και τις πρώτες ύλες ζωτροφών και για την τροποποίηση του κανονισμού (ΕΟΚ) αριθ. 2092/91 του Συμβουλίου".

48. 545/2003 της Επιτροπής, της 27^{ης} Μαρτίου 2003 (L 81/10 της 28.3.2003)

"Για την τροποποίηση του κανονισμού (ΕΟΚ) αριθ. 94/92 περί θεσπίσεως λεπτομερών κανόνων εφαρμογής του καθεστώτος εισαγωγής από τρίτες χώρες που προβλέπεται στον κανονισμό (ΕΟΚ) αριθ. 2092/91 του Συμβουλίου".

49. 599/2003 της Επιτροπής, της 1^{ης} Απριλίου 2003 (L 85/15 της 2.4.2003)

"Για την τροποποίηση του κανονισμού (ΕΟΚ) αριθ. 2092/91 περί του βιολογικού τρόπου παραγωγής γεωργικών προϊόντων και των σχετικών ενδείξεων στα γεωργικά προϊόντα και στα είδη διατροφής".

50. 1452/2003 της Επιτροπής, της 14^{ης} Αυγούστου 2003 (L 206/17 της 15.8.2003)

"Για διατήρηση της παρέκκλισης που προβλέπεται από το άρθρο 6 παράγραφος 3 στοιχείο α) του κανονισμού (ΕΟΚ) αριθ. 2092/91 του Συμβουλίου όσον αφορά ορισμένες ποικιλίες σπόρων προς σπορά και το πολλαπλασιαστικό υλικό και την καθιέρωση διαδικαστικών κανόνων και κριτηρίων σχετικά με αυτήν την παρέκκλιση".

51. 2144/2003 της Επιτροπής, της 8^{ης} Δεκεμβρίου 2003 (L 322/3 της 9.12.2003)

"Για την τροποποίηση του κανονισμού (ΕΟΚ) αριθ. 94/92 περί θεσπίσεως λεπτομερών κανόνων εφαρμογής του καθεστώτος εισαγωγής από τρίτες χώρες που προβλέπεται στον κανονισμό (ΕΟΚ) αριθ. 2092/91 του Συμβουλίου".

52. 2277/2003 της Επιτροπής, της 22^{ης} Δεκεμβρίου 2003 (L 336/68 της 23.12.2003)

"Για την τροποποίηση των παραρτημάτων I και II του κανονισμού (ΕΟΚ) αριθ. 2092/91 του Συμβουλίου περί του βιολογικού τρόπου παραγωγής γεωργικών προϊόντων και των σχετικών ενδείξεων στα γεωργικά προϊόντα και στα είδη διατροφής".

53. 392/2004 του Συμβουλίου, της 24^{ης} Φεβρουαρίου 2004 (L 65/1 της 3.3.2004)

"Για την τροποποίηση του κανονισμού (ΕΟΚ) αριθ. 2092/91 περί του βιολογικού τρόπου παραγωγής γεωργικών προϊόντων και των σχετικών ενδείξεων στα γεωργικά προϊόντα και στα είδη διατροφής".

54. 746/2004 της Επιτροπής, της 22^{ης} Απριλίου 2004 (L 122/10 της 26.4.2004)

"Για την προσαρμογή ορισμένων κανονισμών που αφορούν το βιολογικό τρόπο παραγωγής γεωργικών προϊόντων και τις σχετικές ενδείξεις στα γεωργικά προϊόντα και στα είδη διατροφής λόγω της προσχώρησης της Τσέχικης Δημοκρατίας, της Εσθονίας, της Κύπρου, της Λετονίας, της Λιθουανίας, της Ουγγαρίας, της Μάλτας, της Πολωνίας, της Σλοβενίας και της Σλοβακίας στην Ευρωπαϊκή Ένωση".

55. 779/2004 της Επιτροπής, της 26^{ης} Απριλίου 2004 (L 123/63 της 27.4.2004)

"Για τη διόρθωση της γαλλικής και της ολλανδικής διατύπωσης του κανονισμού (ΕΚ) αριθ. 2277/2003 για την τροποποίηση των παραρτημάτων I και II του κανονισμού (ΕΟΚ) αριθ. 2092/91 περί του βιολογικού τρόπου παραγωγής γεωργικών προϊόντων και των σχετικών ενδείξεων σε γεωργικά προϊόντα και στα είδη διατροφής".

56. 1294/2005 της Επιτροπής της 5ης Αυγούστου 2005 (L 205 της 06.08.2005)

"Σχετικά με την τροποποίηση του παραρτήματος I του κανονισμού (ΕΟΚ) αριθ. 2092/91 του Συμβουλίου περί του βιολογικού τρόπου παραγωγής γεωργικών προϊόντων και των σχετικών ενδείξεων στα γεωργικά προϊόντα και στα είδη διατροφής."

57. 1318/2005 της Επιτροπής της 11ης Αυγούστου 2005 (L 210 της 12.08.2005)

"Για την τροποποίηση του παραρτήματος II του κανονισμού (ΕΟΚ) αριθ. 2092/91 του Συμβουλίου περί του βιολογικού τρόπου παραγωγής γεωργικών προϊόντων και των σχετικών ενδείξεων στα γεωργικά προϊόντα και στα είδη διατροφής."

58. 1336/2005 της Επιτροπής της 12ης Αυγούστου 2005 (L 211 της 13.08.2005)

“Για την τροποποίηση του παραρτήματος III του κανονισμού (ΕΟΚ) αριθ. 2092/91 του Συμβουλίου περί του βιολογικού τρόπου παραγωγής γεωργικών προϊόντων και των σχετικών ενδείξεων στα γεωργικά προϊόντα και στα είδη διατροφής.”

59. 1567/2005 του Συμβουλίου της 20ής Σεπτεμβρίου 2005 (L 252 της 28.09.2005)

“Για την τροποποίηση του κανονισμού (ΕΟΚ) αριθ. 2092/91 περί του βιολογικού τρόπου παραγωγής γεωργικών προϊόντων και των σχετικών ενδείξεων στα γεωργικά προϊόντα και στα είδη διατροφής.

60. 1916/2005 του Συμβουλίου της 24ής Νοεμβρίου 2005 (L 307 της 25.11.2005)

61. 592/2006 του Συμβουλίου της 13ής Απριλίου 2006 (L 104)

“Για την τροποποίηση του παραρτήματος I του κανονισμού (ΕΟΚ) αριθ. 2092/91 περί του βιολογικού τρόπου παραγωγής γεωργικών προϊόντων και των σχετικών ενδείξεων στα γεωργικά προϊόντα και στα είδη διατροφής.

62. 699/2006 του Συμβουλίου της 6ής Μαΐου 2006 (L 121)

“Για την τροποποίηση του παραρτήματος I του κανονισμού (ΕΟΚ) αριθ. 2092/91 όσον αφορά τις συνθήκες πρόσβασης των πουλερικών σε υπαίθριους χώρους

63. 780/2006 του Συμβουλίου της 25ής Μαΐου 2006 (L 137)

“Για την τροποποίηση του παραρτήματος VI του κανονισμού (ΕΟΚ) αριθ. 2092/91 περί του βιολογικού τρόπου παραγωγής γεωργικών προϊόντων και των σχετικών ενδείξεων στα γεωργικά προϊόντα και στα είδη διατροφής..

64. 397/2007 του Συμβουλίου της 12ής Απριλίου 2007

“Για την τροποποίηση του παραρτήματος I του κανονισμού (ΕΟΚ) αριθ. 2092/91 περί του βιολογικού τρόπου παραγωγής γεωργικών προϊόντων και των σχετικών ενδείξεων στα γεωργικά προϊόντα και στα είδη διατροφής.

Κανονισμός (ΕΟΚ) 2078/92

Η δημιουργία καθεστώτος οικονομικής ενίσχυσης των βιοκαλλιεργητών μέσω στρεμματικών επιδοτήσεων από την Ευρωπαϊκή Ένωση, ξεκίνησε με την ψήφιση του κανονισμού (ΕΟΚ)2078/92. Ο κανονισμός «σχετικά με μεθόδους γεωργικής παραγωγής που συμμορφώνονται με τις απαιτήσεις προστασίας του περιβάλλοντος καθώς και με τη διατήρηση του φυσικού χώρου», εκδόθηκε από το Συμβούλιο των Ευρωπαϊκών Κοινοτήτων στις 30 Ιουνίου 1992.

Μέσω του κανονισμού αυτού, που αποτελείται από 12 άρθρα και 1 παράρτημα, θεσπίστηκε κοινοτικό καθεστώς ενισχύσεων που συγχρηματοδοτείται από το Ευρωπαϊκό Γεωργικό Ταμείο Προσανατολισμού και Εγγυήσεων (ΕΓΤΠΕ), τμήμα Εγγυήσεων.

Στο άρθρο 1 του κανονισμού αναφέρεται ότι το καθεστώς ενισχύσεων μεταξύ άλλων αποσκοπεί στα παρακάτω:

- Να ευνοήσει τη θέσπιση ή τη διατήρηση μεθόδων γεωργικής παραγωγής που θα μειώνουν τη ρύπανση που προκαλεί η γεωργία.

▪ Να ευνοήσει την εφαρμογή ευνοϊκών για το περιβάλλον εκτατικών μεθόδων φυτικής παραγωγής και εκτροφής βοοειδών και προβατοειδών, καθώς και τη μετατροπή αρόσιμων γαιών σε εκτατικούς βοσκότοπους.

▪ Να ευνοήσει την εκμετάλλευση των γεωργικών γαιών σύμφωνα με τους κανόνες προστασίας και βελτίωσης του περιβάλλοντος, των φυσικών πόρων και της γενετικής ποικιλομορφίας.

▪ Να ευνοήσει την ευαισθητοποίηση και την κατάρτιση των γεωργών σε θέματα γεωργικής παραγωγής με τρόπο εναρμονιζόμενο με τις απαιτήσεις της προστασίας του περιβάλλοντος και τη συντήρηση του φυσικού χώρου.

Οι αποδέκτες του καθεστώτος ενισχύσεων αναφέρονται στο άρθρο 2 του κανονισμού. Μεταξύ αυτών υπάγονται και οι κάτοχοι αγροτικών εκμεταλλεύσεων που αναλαμβάνουν την υποχρέωση να εφαρμόσουν ή να διατηρήσουν μεθόδους βιολογικής καλλιέργειας.

Σύμφωνα με τον κανονισμό 2078/92, τα κράτη μέλη θέτουν σε εφαρμογή στο σύνολο της επικράτειάς τους και ανάλογα με τις δικές τους ανάγκες, το καθεστώς ενισχύσεων με τη βοήθεια πολυετών προγραμμάτων κατά ζώνες. Κάθε πρόγραμμα καλύπτει μια ομοιογενή ζώνη από άποψη περιβάλλοντος και φυσικού χώρου.

Το ποσοστό της κοινοτικής συγχρηματοδότησης ανέρχεται στο 75% στις περιοχές όπου το κατά κεφαλήν ΑΕΠ είναι μικρότερο από το 75% του μέσου κοινοτικού εισοδήματος (στις περιοχές αυτές υπάγεται και η χώρα μας) και στο 50% για τις υπόλοιπες περιοχές. Με βάση τον παραπάνω κανονισμό εκπονήθηκαν προγράμματα από όλες τις χώρες της κοινότητας και εφαρμόστηκαν συγκεκριμένες πολιτικές.

Οι στρεμματικές ενισχύσεις μέσω του κανονισμού 2078/92 βοήθησαν σημαντικά στην ανάπτυξη της βιολογικής γεωργίας σε διάφορες χώρες της Ε.Ε, αφού αποτέλεσαν ισχυρό κίνητρο για τη μετατροπή πολλών συμβατικών καλλιεργειών σε βιολογικές. Σημειώνεται πάντως ότι, αρκετά χρόνια πριν τη ψήφιση του εν λόγω κανονισμού ορισμένες Ευρωπαϊκές χώρες (Αυστρία, Σουηδία, Ελβετία) είχαν ήδη θέσει σε ισχύ εθνικά προγράμματα για την οικονομική ενίσχυση των βιοκαλλιεργητών και τη στήριξη της βιολογικής γεωργίας. Οι χώρες αυτές παρουσιάζουν τα υψηλότερα ποσοστά βιολογικής γεωργίας.

Πέραν του κανονισμού 2078/92, πρέπει να γίνει αναφορά και στο νεότερο κανονισμό (ΕΚ) 1257/1999. Ο κανονισμός «για τη στήριξη της αγροτικής ανάπτυξης από το Ευρωπαϊκό Γεωργικό Ταμείο Προσανατολισμού και Εγγυήσεων (ΕΓΤΠΕ) και για την τροποποίηση και κατάργηση ορισμένων κανονισμών», εκδόθηκε στις 17 Μαΐου 1999. Μέσω αυτού θεσπίζεται το πλαίσιο της κοινοτικής στήριξης για την αειφόρο αγροτική ανάπτυξη. Στο κείμενο της επιτροπής αναφέρεται ότι το καθεστώς των γεωπεριβαλλοντικών ενισχύσεων θα πρέπει να εξακολουθήσει να ενθαρρύνει τους παραγωγούς να εισαγάγουν ή να διατηρήσουν μεθόδους παραγωγής που συμμορφώνονται προς την αυξανόμενη ανάγκη προστασίας και βελτίωσης του περιβάλλοντος.

Σε ό,τι αφορά τις επιδοτήσεις για τη βιολογική γεωργία ο εν λόγω κανονισμός δεν εισαγάγει σημαντικές αλλαγές. Στις εκτιμήσεις του Συμβουλίου αναφέρεται ότι η υφιστάμενη στήριξη γεωπεριβαλλοντικών μέτρων, δυνάμει του κανονισμού (ΕΟΚ) 2078/92 θα πρέπει να εξακολουθήσει να

παρέχεται για περιβαλλοντικά μέτρα με συγκεκριμένους στόχους, λαμβάνοντας υπόψη την πείρα που αποκτήθηκε κατά την εφαρμογή του εν λόγω καθεστώτος.

Κανονισμός (ΕΚ) 1257/99

Αποτελεί συνέχεια του κανονισμού (ΕΟΚ) 2078/92 και προβλέπει μεταξύ άλλων, τη στήριξη μεθόδων γεωργικής παραγωγής που αποσκοπούν στην προστασία του περιβάλλοντος και στη διατήρηση του αγροτικού χώρου, ενώ συμβάλλει στην επίτευξη των στόχων της κοινοτικής πολιτικής που αφορούν την γεωργία και το περιβάλλον. Το 2003 δημοσιεύτηκε ο κανονισμός (ΕΚ) 1783/03 για τροποποίηση του καν. 1257/99 για τη στήριξη της αγροτικής ανάπτυξης από το Ευρωπαϊκό Γεωργικό Ταμείο Προσανατολισμού και Εγγυήσεων (ΕΓΤΠΕ). Επίσης, δημοσιεύτηκαν οι σχετικοί εφαρμοστικοί κανονισμοί 445/02 περί λεπτομερών κανόνων εφαρμογής του καν. 1257/99 και 963/03 περί τροποποίησης του καν. 445/02. Ο κανονισμός (ΕΚ) 817/04 σχετικά με τους λεπτομερείς κανόνες εφαρμογής του καν. 1257/99, αντικατέστησε τους παραπάνω εφαρμοστικούς κανονισμούς, Τέλος, δημοσιεύτηκε ο κανονισμός (ΕΚ) 1360/05 για την τροποποίηση του καν. 817/04.

Κανονισμός (ΕΚ) 1452/03

Στις 14 Αυγούστου 2003 δημοσιεύτηκε στην Εφημερίδα της Ευρωπαϊκής Ένωσης ο Κανονισμός 1452/2003 ο οποίος έρχεται να καλύψει το κενό που υπήρχε όσον αφορά τη βιολογική σποροπαραγωγή των σπόρων προς σπορά. Σημαντικό είναι ότι δεν υπάρχει καμία αναφορά στο αγενές πολλαπλασιαστικό υλικό, ενώ στην αιτιολογική έκθεση αναφέρεται ότι το τελευταίο είναι ένα θέμα με το οποίο θα πρέπει να ασχοληθεί κάθε κράτος μέλος μόνο του έως ότου υπάρξει κοινοτική νομοθεσία. Ο συγκεκριμένος κανονισμός έρχεται να καταστήσει σαφές ότι από την 1 Ιανουαρίου 2004 θα πρέπει στη βιολογική γεωργία να χρησιμοποιείται βιολογικά παραγόμενος σπόρος.

Νέος Κανονισμός της Ε.Ε.

Με στόχο τη διευκόλυνση καταναλωτών και παραγωγών, η Ευρωπαϊκή Επιτροπή ενέκρινε πρόταση για νέο Κανονισμό σχετικό με τη βιολογική παραγωγή. Οι διατάξεις του νέου αυτού Κανονισμού θα είναι απλούστερες και θα παρέχουν περισσότερη ευελιξία, ώστε να λαμβάνονται υπόψη οι περιφερειακές διαφορές στις κλιματικές και άλλες συνθήκες. Οι παραγωγοί βιολογικών τροφίμων μπορούν να επιλέγουν αν θα χρησιμοποιήσουν ή όχι το λογότυπο της Ε.Ε. για τα προϊόντα τους τα οποία θα πρέπει να φέρουν ετικέτα με την ένδειξη «ΕΕ-Βιολογικό». Για να σημειωθεί ένα τελικό προϊόν ως βιολογικό, πρέπει να είναι βιολογικό σε ποσοστό τουλάχιστον 95%, ενώ τα προϊόντα που περιέχουν Γενετικώς Τροποποιημένους Οργανισμούς (Γ.Τ.Ο.) δεν μπορούν να σημαίνονται ως βιολογικά. Ο νέος Κανονισμός, προτείνεται να ισχύσει από την 1.1.2009 και σε γενικές γραμμές:

- θα ορίζει τους στόχους και τις αρχές της βιολογικής παραγωγής, λαμβάνοντας υπόψη τις τοπικές συνθήκες,

- θα εξασφαλίζει ότι οι στόχοι και οι αρχές ισχύουν εξίσου για όλα τα στάδια της βιολογικής παραγωγής,
- θα αποσαφηνίζει τους σχετικούς με τους Γ.Τ.Ο. κανόνες,
- θα καθιστά υποχρεωτική τη χρήση είτε του λογότυπου της Ε.Ε. είτε της ένδειξης «Ε.Ε.-Βιολογικό»,
- θα ενισχύει τη βασισμένη στην επικινδυνότητα προσέγγιση και θα βελτιώνει τους ελέγχους,
- θα διευκολύνει την ελεύθερη κυκλοφορία των βιολογικών προϊόντων και
- θα προβλέπει πάγιους κανονισμούς για τις εισαγωγές βιολογικών προϊόντων.

1.7.2 Εθνική Νομοθεσία

Η εφαρμογή του κανονισμού (ΕΟΚ) 2092/91 ξεκίνησε στη χώρα μας τον Ιούλιο του 1993, με τις αποφάσεις του Υπουργού Γεωργίας υπ. αριθμ. 372781 και 372782 (ΦΕΚ 568/Β/30.7.1993) για τη χορήγηση αδειάς λειτουργίας στους Οργανισμούς Ελέγχου και Πιστοποίησης Προϊόντων Φυτικής Προέλευσης.

Το ισχύον θεσμικό πλαίσιο σε ό,τι αφορά τις επιταγές του παραπάνω κανονισμού προσδιορίζεται με την Κοινή Διυπουργική Απόφαση των Υπουργών Γεωργίας και Εθνικής Οικονομίας υπ. αριθμ. 332221/11.01.2001 (ΦΕΚ 10Β'), με θέμα τον καθορισμό συμπληρωματικών μέτρων για την εφαρμογή του κανονισμού 2092/91 στη χώρα μας και τη μετέπειτα τροποποίησή της (Διυπουργική απόφαση υπ. αριθμ. 381Β'/06.04.2001). Σύμφωνα με αυτήν την Κοινή Διυπουργική απόφαση, το Υπουργείο Γεωργίας εγκαθιστά στο εξής σύστημα ελέγχου παραγωγής προϊόντων βιολογικής γεωργίας και κτηνοτροφίας. Όλες οι λεπτομέρειες εφαρμογής και εναρμόνισης του κανονισμού 2092/91 ρυθμίζονται από την ΚΥΑ 245090/06.

Η εφαρμογή του Κανονισμού 2078/92 ξεκίνησε στη χώρα μας το 1996 με την εκπόνηση του προγράμματος «Βιολογικής Γεωργίας». Το πρόγραμμα εγκρίθηκε με τη Διυπουργική Απόφαση υπ. αριθμ. 202/394999/04.01.1996, των Υπουργών Γεωργίας και Οικονομικών, προέβλεπε δε την οικονομική ενίσχυση των βιοκαλλιεργητών για τα έτη 1995 (αναδρομικά), 1996 και 1997. Για τα τρία αυτά έτη η κατανομή των πόρων για τη βιολογική γεωργία αφορούσε συνολικά την επιδότηση 60.000 στρεμμάτων, τα οποία απορροφήθηκαν στο σύνολό τους, ενώ επιπλέον διανεμήθηκαν αναδρομικά και επιδοτήθηκαν άλλα 12.000 στρέμματα.

► Απόφαση **233/2001**: Εφαρμογή του προγράμματος «Βιολογική Γεωργία» του αγροπεριβαλλοντικού μέτρου του εγγράφου προγραμματισμού αγροτικής ανάπτυξης 2000-2006-Καν.ΕΕ 1257/99.

Οι στόχοι του προγράμματος αφορούν τη μείωση της ρύπανσης που προκαλεί η γεωργία, την προστασία της άγριας χλωρίδας και πανίδας, τη διατήρηση της βιοποικιλότητας των αγροτικών οικοσυστημάτων και του αγροτικού τοπίου, την αειφορική διαχείριση των εδαφικών πόρων, την προστασία της δημόσιας υγείας, τη δημιουργία σταθερών νησίδων βιοκαλλιέργειας, μέσα από μικρές οικονομίες κλίμακας, σχετικά ομοιόμορφη κατανομή σε εθνικό επίπεδο, ώστε το πρόγραμμα να λειτουργήσει ως πρόγραμμα επίδειξης.

Πίνακας 1.12 Θεσμικό Πλαίσιο Ελέγχου και Πιστοποίησης Προϊόντων Βιολογικής Γεωργίας και Κτηνοτροφίας
Υπουργός Γεωργίας - APXH
Χορήγηση άδειας εισαγωγής προϊόντων από τρίτες χώρες.
Χορήγηση άδειας λειτουργίας Οργανισμών Ελέγχου.
Επιβολή Κυρώσεων.
Υπουργείο Γεωργίας - APXH
Εποπτείας του συστήματος ελέγχου.
Ο.Π.Ε.ΓΕ.Π.-AGROCERT- APXH
Αξιολόγησης και επίβλεψης Οργανισμών Ελέγχου.
Χορήγησης του ενιαίου σήματος αναγνώρισης των ελληνικών προϊόντων βιολογικής γεωργίας και κτηνοτροφίας.
Ελέγχου της εμπορίας των προϊόντων βιολογικής γεωργίας και κτηνοτροφίας.
Οργανισμοί Ελέγχου - APXH
Ελέγχου και πιστοποίησης προϊόντων βιολογικής γεωργίας και κτηνοτροφίας.
Ελέγχου των επιχειρηματιών που εισάγουν προϊόντα από τρίτες χώρες.
Επιχειρηματίες
Παραγωγοί - Μεταποιητές - Εισαγωγείς Προϊόντων Βιολογικής Γεωργίας / Κτηνοτροφίας
<i>Πηγή: Ο.Π.Ε.ΓΕ.Π.</i>

Δικαιούχοι του προγράμματος μπορούν να είναι φυσικά πρόσωπα κάτοχοι γεωργικής εκμετάλλευσης ή νομικά πρόσωπα που είναι κάτοχοι και άμεσα υπεύθυνοι για τη διαχείριση της εκμετάλλευσης. Ο κάτοχος μπορεί να είναι ιδιοκτήτης της εκμετάλλευσης ή να την εκμεταλλεύεται με οιαδήποτε μορφή μίσθωσης (τότε πρέπει να προσκομίσει ενοικιαστήριο συμβόλαιο διάρκειας 5 χρόνων). Ο δικαιούχος υποχρεούται να εντάξει στο πρόγραμμα το σύνολο των αγροτεμαχίων της εκμετάλλευσής του, τα οποία εμπίπτουν εντός των ζωνών γεωγραφικής εφαρμογής, εφόσον η έκτασή τους δεν υπερβαίνει τα 8 στρέμματα προκειμένου περί κηπευτικών και τα 20 στρέμματα για τις λοιπές καλλιέργειες. Εφόσον η έκταση είναι μεγαλύτερη, πρέπει να εντάξει έκταση τουλάχιστον ίση με τα ως άνω μεγέθη.

- ▶ Απόφαση **2478/2000**: Κώδικες Ορθής Γεωργικής Πρακτικής.
- ▶ Καθορισμός συμπληρωματικών μέτρων για την εφαρμογή του Καν. ΕΟΚ 2092/91 του Συμβουλίου «περί του βιολογικού τρόπου παραγωγής γεωργικών προϊόντων και των σχετικών ενδείξεων στα γεωργικά προϊόντα και στα είδη διατροφής».
- ▶ Απόφαση **428/2001**: Εφαρμογή του αγροπεριβαλλοντικού μέτρου του εγγράφου προγραμματισμού αγροτικής ανάπτυξης 2000-2006-Καν. ΕΕ 1257/99.

Οι βιοκαλλιεργητές μπορούσαν να κάνουν αίτηση για οικονομική ενίσχυση πενταετούς διάρκειας και να υποβάλλουν τα απαιτούμενα δικαιολογητικά από την άνοιξη του 1996 έως την άνοιξη του 1997. Οι περιοχές εφαρμογής του προγράμματος καθορίζονται από τα νομαρχιακά προγράμματα βιολογικής γεωργίας λαμβάνοντας υπόψη τον παραγωγικό χαρακτήρα του νομού, την ποσοστιαία κατανομή των συμβατικών καλλιεργειών, τα ιδιαίτερα τοπικά προϊόντα του νομού, την κατανομή των ήδη ενταγμένων καλλιεργειών στο πρόγραμμα βιολογικής γεωργίας την περίοδο 1995-1999, τη διαγραφόμενη ζήτηση σε βιολογικά προϊόντα. Επιπλέον, το νομαρχιακό πρόγραμμα δίνει προτεραιότητα στην ανάγκη προστασίας των οικολογικά ευαίσθητων περιοχών, όπως περιοχές του δικτύου «Φύση 2000», παραποτάμιας, παραλίμνιας, παράκτιας κλπ., την προτεραιότητα ενίσχυσης μειονεκτικών περιοχών, την ύπαρξη μικροκλιμάτων και

επιδημιολογικών δεδομένων ευνοϊκών για τη βιοκαλλιέργεια και την ανάγκη για παραγωγή βιολογικών ζωοτροφών για την κάλυψη των αναγκών της βιολογικής κτηνοτροφίας.

Στη συνέχεια, η εθνική νομοθεσία τροποποιήθηκε με την υπ. Αριθμ. 349/333199/1314/02.03.1999 απόφαση των Υπουργών Γεωργίας και Οικονομικών όπου εγκρίθηκε η συνέχιση εφαρμογής του προγράμματος για την τριετία 1998-2000 με τη διάθεση 140.000 στρεμμάτων επιπλέον, έναντι της πρώτης τριετίας.

Με το νέο τριετές πρόγραμμα εισήχθη και νέος τρόπος διανομής των στρεμμάτων για τη βιολογική γεωργία. Καθιερώθηκε εθνικό απόθεμα 28.000 στρεμμάτων και επιπλέον κάθε νομός θα έπρεπε να απορροφήσει 2.000 στρέμματα. Οι νομαρχιακές αυτοδιοικήσεις όφειλαν να καθορίσουν τις περιοχές, κοινότητες και καλλιέργειες στις οποίες θα έπρεπε να αναπτυχθεί η βιολογική γεωργία.

Το πρόγραμμα της βιολογικής γεωργίας για την περίοδο 2001-2006 στα πλαίσια εφαρμογής του νεότερου κανονισμού (ΕΚ) 1257/99 καθορίζεται με την απόφαση του Υπουργού Αγροτικής Ανάπτυξης & Τροφίμων υπ. αριθμ. 85129/233/05.02.2001. Στην παραπάνω απόφαση αναφέρονται αναλυτικά οι στόχοι του προγράμματος, οι περιοχές εφαρμογής του, τα κριτήρια επιλογής των εκτάσεων που θα ενταχθούν στο πρόγραμμα και η κατανομή των εκτάσεων κατά έτος. Επιπλέον, αναφέρονται οι δικαιούχοι του προγράμματος και οι δεσμεύσεις τους, η διαδικασία που απαιτείται για την ένταξή τους στο πρόγραμμα, η διαδικασία πληρωμής και το ύψος των ενισχύσεων. Τέλος, αναφέρονται οι διαδικασίες ελέγχου και οι κυρώσεις στους παραβάτες.

Η κατανομή των διαθέσιμων εκτάσεων για τα έτη 2001-2006 παρουσιάζεται στον πίνακα 1.13.

Σημειώνεται ότι για το έτος 2001 περιλαμβάνονται και 80.000 στρέμματα τα οποία αν και έχουν κατανεμηθεί στις Νομαρχιακές Αυτοδιοικήσεις, διατέθηκαν αρκετά αργότερα. Το πρόγραμμα εφαρμόζεται σε 54 από τις 57 νομαρχιακές αυτοδιοικήσεις της χώρας (δεν εφαρμόζεται στην Αθήνα, την Ορεστιάδα του Έβρου και την Ευρυτανία).

Πίνακας 1.13 Κατανομή διαθέσιμων εκτάσεων για βιολογικές καλλιέργειες (2001-2006)						
Έτος	2001	2002	2003	2004	2005	2006
Εκταση	140.00	65.00	65.00	68.00	65.00	50.00
Εκταση σε στρέμματα						
Πηγή: Υπουργείο Αγροτικής Ανάπτυξης & Τροφίμων						

Σε ό,τι αφορά τις οικονομικές ενισχύσεις, αναφέρονται αναλυτικά και παρατίθενται στον πίνακα Π1.6 του παραρτήματος:

- Οι οικονομικές ενισχύσεις των βιοκαλλιεργητών που εντάχθηκαν στο πρόγραμμα από το 1995 έως το 1998.
- Οι οικονομικές ενισχύσεις των βιοκαλλιεργητών που εντάχθηκαν στο πρόγραμμα το 1999.
- Οι οικονομικές ενισχύσεις των βιοκαλλιεργητών που εντάσσονται στο πρόγραμμα από 01.01.2000.

Στην εν λόγω Υπουργική απόφαση αναφέρεται σαφώς ότι οι εκτάσεις που είχαν ενταχθεί στο πρόγραμμα «Βιολογική Γεωργία» στις οποίες είχε ολοκληρωθεί η πενταετής περίοδος εφαρμογής του προγράμματος, δε μπορεί να είναι επιλέξιμες ένταξης στο πρόγραμμα. Αυτό σημαίνει τη μη δυνατότητα ανανέωσης των συμβάσεων (και τη μη παροχή οικονομικής ενίσχυσης) στους βιοκαλλιεργητές που έχουν

ήδη επιδοτηθεί για μια πενταετία. Σημειώνεται ότι άλλες Ευρωπαϊκές χώρες συνεχίζουν τις επιδοτήσεις για τη βιολογική γεωργία πέραν της πενταετίας. Οι οικονομικές ενισχύσεις που παρείχε το πρόγραμμα την εξαετία 1997-2002 παρουσιάζονται στον πίνακα 1.14, ανήλθαν δε συνολικά σε €19 εκατ., παρουσιάζοντας μέση ετήσια αύξηση 9,3%.

Πίνακας 1.14 Ύψος οικονομικών ενισχύσεων την περίοδο 1997-2002						
Έτος	1997	1998	1999	2000	2001	2002
Οικονομικές Ενισχύσεις	2.884.343,7	116.968,4	3.190.710,7	3.798.487,6	4.556.472,8	4.488.876,1
Αξία σε €						

Πηγή: Υπουργείο Αγροτικής Ανάπτυξης & Τροφίμων

Οι συνολικές συμβάσεις που συνάφθηκαν την περίοδο 1998-2002 ανήλθαν σε 4.258, αφορούσαν 3.948 δικαιούχους και περιελάμβαναν 164.423,19 στρέμματα (πίνακας Π1.7 του παραρτήματος). Οι τρεις πρώτοι νομοί βάσει υπογεγραμμένων συμβάσεων ήταν η Λακωνία (12,02%), η Αχαΐα (9,63%) και η Αιτωλοακαρνανία (8,85%). Από πλευράς ενταγμένων στρεμμάτων τα περισσότερα στρέμματα ένταξε στο πρόγραμμα επιδοτήσεων η Λακωνία (13,98%) και ακολουθεί η Χαλκιδική (8,63%) και τα Γρεβενά (8,27%).

Η Ευρωπαϊκή Επιτροπή μέσω του κανονισμού 1929/2000 της 12.09.2000 δίνει, υπό προϋποθέσεις, στα κράτη μέλη τη δυνατότητα να εγκρίνουν τη μετατροπή της εν λόγω υποχρέωσης σε μια νέα υποχρέωση πενταετούς ή μεγαλύτερης διάρκειας.

Με βάση την υπ. αριθμ. 428/339372/661/02.02.2001 απόφαση των Υπουργών Γεωργίας και Οικονομικών καθορίζονται οι οικονομικές ενισχύσεις για τους βιοκαλλιεργητές που εντάσσονται στο πρόγραμμα «Βιολογική Γεωργία» από 01.01.2001.

Σημαντική εξέλιξη για την περαιτέρω επέκταση της βιολογικής γεωργίας, αποτελεί η έκδοση της 29.1.2004 Κοινής Υπουργικής Απόφασης (ΚΥΑ 125316/19.1.2004), η ΥΑ 129166/21.6.2004 και η ΥΑ 130291/2.8.2004 το 2004, το 2005 η ΚΥΑ 619/135176/21.6.2005 και η ΥΑ 135576/7.7.2005 και το 2006 η ΥΑ 216561/16.5.2006. Βάσει των συγκεκριμένων αποφάσεων καθορίζονται οι επιδοτήσεις στη βιολογική γεωργία καθώς επίσης και οι διαδικασίες, οι ενισχύσεις ανά καλλιέργεια και το χρονοδιάγραμμα ένταξης των δικαιούχων.

Για τη διαδικασία και τον τρόπο ελέγχου και πληρωμών κατά την εφαρμογή των αγροπεριβαλλοντικών μέτρων και επομένως και της βιολογικής γεωργίας, εκδόθηκαν σχετικές υπουργικές αποφάσεις (ΚΥΑ 428/3393721/661/2.2.2001, ΚΥΑ 523/126710/13.3.2003 και ΚΥΑ 640/141102/1.12.2005). Για τη συμμετοχή στα αγροπεριβαλλοντικά μέτρα και επομένως και στη βιολογική γεωργία, οι δικαιούχοι οφείλουν να εφαρμόζουν τους Κώδικες Ορθής Γεωργικής Πρακτικής (ΚΟΓΠ) όπως αυτοί προσδιορίζονται στην ΥΑ 100949/2478/9.10.2000 και την ΚΥΑ 568/125347/20.1.2004.

Πίνακας 1.15 Οικονομικές ενισχύσεις βιοκαλλιεργητών από 1.1.2003	
Καλλιέργεια	Ευρώ ανά στρέμμα
Ελαιώνες ελαιοπαραγωγής	72,2
Ελαιώνες για ελιά επιτραπέζια	90,0
Κρόκος	90,0
Αμπέλια	90,0
Δενδρώδεις μηλοειδή, πυρηνόκαρπα	90,0
Καστανιές, φουντουκιές, καρυδιές	40,0
Εσπεριδοειδή	90,0
Κηπευτικά, μποστάνια, σπαράγγι, φράουλες	60,0
Αρδεύομενες αροτραίες	60,0
Σιτηρά, όσπρια, ξηρικές καλλιέργειες	33,5
Αρωματικά – φαρμακευτικά	33,5

Πηγή: Υπουργείο Αγρ. Ανάπτυξης

Στις νέες αυτές αποφάσεις του Υπουργείου Αγροτικής Ανάπτυξης, προβλέπονται μεταξύ άλλων: α) η επανεξέταση για μια 5ετία των βιοκαλλιεργητών που πληρούν τις προϋποθέσεις του προγράμματος, β) η κατάργηση των περιορισμών για την επιδότηση της βιολογικής γεωργίας με αποτέλεσμα πλέον όλες οι περιοχές και όλες οι καλλιέργειες να είναι επιλέξιμες και γ) η αύξηση σε σημαντικό βαθμό (διπλασιασμός / τριπλασιασμός) των ποσών των επιδοτήσεων ανά καλλιέργεια. Η μέγιστη ετήσια οικονομική ενίσχυση των βιοκαλλιεργητών που εντάσσονται στο πρόγραμμα από 1.1.2003 γίνεται σύμφωνα με το πίνακα 1.15, ενώ στον πίνακα 1.16 παρουσιάζονται οι σε ισχύ υπογεγραμμένες συμβάσεις και οι ενταγμένες καλλιεργούμενες εκτάσεις για το 2006 για τις 56 Δ/νσεις Αγροτικής Ανάπτυξης της χώρας.

Πίνακας 1.16 Υπογεγραμμένες συμβάσεις σε ισχύ ανά κατηγορία καλλιεργειών για το 2006						
	Παλαιοί δικαιούχοι		Νέοι δικαιούχοι *		Σύνολο	
	Συμβάσεις	Στρέμματα	Συμβάσεις	Στρέμματα	Συμβάσεις	Στρέμματα
Ετήσιες καλλιέργειες	3.629	382.490	5.156	488.664	8.785	871.154
Μόνιμες φυτείες	7.554	374.413	6.172	279.445	13.726	653.858
Σύνολο	10.270**	756.903	10.021**	768.109	20.309**	1.525.012
* περιλαμβάνονται και όσοι παλαιοί δικαιούχοι επανεντάχθηκαν το 2006, με αύξηση της έκτασής τους κατά τουλάχιστον 20%						
** όσοι δικαιούχοι διαθέτουν ετήσιες καλλιέργειες και μόνιμες φυτείες έχουν υπολογισθεί δύο φορές						
Πηγή: Υπουργείο Αγροτικής Ανάπτυξης και Τροφίμων / Δ/νση Χωροταξίας & Προστασίας Περιβάλλοντος						

Τέλος, επισημαίνεται ότι η Δ/νση Χωροταξίας και Προστασίας Περιβάλλοντος του Υπουργείου Αγροτικής Ανάπτυξης, συμμετέχει την περίοδο αυτή στην τρέχουσα διαδικασία σχεδιασμού της επόμενης προγραμματικής περιόδου 2007-2013 και η οποία είναι σε πλήρη εξέλιξη. Χωρίς ακόμη να μπορούν να δοθούν πολλές πληροφορίες, προβλέπεται σε γενικές γραμμές, στο Δ' ΚΠΣ να υλοποιηθούν δράσεις σχετικές με την ανάπτυξη του πρωτογενή τομέα και την προστασία του περιβάλλοντος, κυρίως στο πλαίσιο του άξονα 2 «Βελτίωση του περιβάλλοντος και της Υπαίθρου» του Προγράμματος Αγροτικής Ανάπτυξης 2007-2013 (ΠΑΑ) και το οποίο καταρτίζεται βάσει του καν. (ΕΚ) 1698/05 «για τη στήριξη της αγροτικής ανάπτυξης από το ΕΓΤΑΑ.

Βιολογική Κτηνοτροφία

Ως βιολογική κτηνοτροφία, νοείται η εκτροφή ζώων, όπως αυτή καθορίζεται από τον Κανονισμό (ΕΚ) 1804/99, που συμπληρώνει τον Κανονισμό (ΕΟΚ) 2092/91 όπως αυτοί τροποποιούνται και ισχύουν κάθε φορά. Πρακτικά αυτό σημαίνει ότι ο όρος «βιολογικό» έχει τεχνική και νομική κάλυψη ώστε να διασφαλίζεται ο καταναλωτής ότι τα προϊόντα αυτά ανταποκρίνονται στις συγκεκριμένες προδιαγραφές που περιγράφονται στους κανονισμούς. Από τον κανονισμό (ΕΚ) 1804/99 καλύπτονται τα παρακάτω κτηνοτροφικά είδη:

- βοειδή
- χοίροι
- αιγοπρόβατα
- ιπποειδή
- πουλερικά και

- μελισσοκομία

Στο πλαίσιο του προγράμματος «Βιολογική Κτηνοτροφία» του Αγροπεριβαλλοντικού Μέτρου του Εγγράφου Προγραμματισμού Αγροτικής Ανάπτυξης (ΕΠΑΑ) 2000-2006 (Καν.ΕΚ 1257/99), καταβάλλονται οικονομικές ενισχύσεις στους δικαιούχους παραγωγούς που εντάσσονται στο πρόγραμμα με δέσμευση 5ετίας. Επιδοτούμενοι κλάδοι είναι η αιγοπροβατοτροφία, με προτεραιότητα στην ποιμενικής της μορφή, η βοοτροφία και η εκτατική χοιροτροφία. Στόχοι του προγράμματος είναι α) η παραγωγή βιολογικών προϊόντων, 2) η βελτίωση των συνθηκών διαβίωσης των ζώων, 3) η προστασία του περιβάλλοντος, 4) η διατήρηση της βιοποικιλότητας και του αγροτικού τοπίου και 5) η αειφορική διαχείριση των εδαφικών πόρων. Οι περιοχές εφαρμογής του προγράμματος ορίζονται από τα νομαρχιακά προγράμματα βιολογικής κτηνοτροφίας, ενώ δικαιούχος μπορεί να είναι ένας ιδιοκτήτης σταβλικών εγκαταστάσεων και βοσκοτόπων.

Το πρόγραμμα της βιολογικής κτηνοτροφίας άρχισε να εφαρμόζεται από το Σεπτέμβριο του 2001 με την υπ' αριθμό 101664/2784/28.9.2001 ΥΑ στους κλάδους της αιγοπροβατοτροφίας και βοοτροφίας. Μετά την έγκριση του τροποποιημένου κειμένου του εγγράφου Προγραμματισμού Αγροτικής Ανάπτυξης (υπ' αριθμ. C2003 3139 απόφαση της Ε.Ε.), εκδόθηκε η υπ' αριθμ. 586/130492/11.8.2004 (ΦΕΚ. 1298/24.8.2004) ΚΥΑ και η υπ' αριθμ. 132752/26.10.2004 (ΦΕΚ 1650B/5.11.2004) ΥΑ για το μέτρο 3.2 περί βιολογικής κτηνοτροφίας. Στο τροποποιημένο νέο πρόγραμμα γίνεται απλοποίηση του συστήματος των οικονομικών ενισχύσεων με συνένωση κατηγοριών επιλέξιμων ζώων, ενώ προστίθεται και ο κλάδος της χοιροτροφίας. Οι διαδικασίες ένταξης γίνονται περισσότερο διαφανείς και προβλέπονται διαδικασίες δημοσιοποίησης του προγράμματος καθώς και αξιολόγησης των υποψηφίων δικαιούχων βάσει κριτηρίων.

Οι ενδιαφερόμενοι για ίδρυση ή μετατροπή υπάρχουσας κτηνοτροφικής εκμετάλλευσης, μπορούν να ενταχθούν εφόσον πληρούν τις σχετικές προϋποθέσεις, στο πρόγραμμα του Υπουργείου Αγροτικής Ανάπτυξης βάσει του κανονισμού (ΕΚ) 1257/99. Στα επενδυτικά σχέδια (σχέδια βελτίωσης), λαμβάνεται υπόψη ο βιολογικός τρόπος παραγωγής. Σημειώνεται ότι η ίδρυση / επέκταση των κτηνοτροφικών μονάδων κρέατος, συμπεριλαμβανομένων και των βιολογικών μονάδων, μπορεί να ενισχυθεί εφόσον ο συνολικός αριθμός των ζώων της περιφέρειας (βιολογικά και μη) δεν ξεπερνά έναν αριθμό ζώων κατά περιφέρεια όπως αυτός ορίζεται σε σχετική υπουργική απόφαση.

3^ο Κοινοτικό Πλαίσιο Στήριξης

Στα πλαίσια του τρίτου κοινοτικού πακέτου στήριξης ενισχύσεις για τη βιολογική γεωργία περιλαμβάνονται και στο **μέτρο 4.3**. “*Δράσεις για την προώθηση των εξαγωγών και συλλογικοί φορείς*”. Η εφαρμογή του μέτρου έχει ανατεθεί στη Διεύθυνση Γεωργικών Εφαρμογών του Υπουργείου Γεωργίας με δικαιούχους διεπαγγελματικές οργανώσεις, ομάδες παραγωγών, φορείς, οργανισμούς, επιχειρήσεις, εταιρείες, συνεταιρισμούς που δραστηριοποιούνται στο χώρο της εμπορίας, προβολής και διακίνησης αγροτικών προϊόντων.

Το μέτρο περιλαμβάνει δράσεις με στόχο την κατάκτηση νέων αγορών και παράλληλα την προσπάθεια διατήρησης παραδοσιακών αγορών, τον ανασχεδιασμό της γεωργικής παραγωγής με την αποδεικτική μέθοδο, με την αξιοποίηση μελετών έρευνας αγοράς, την στροφή της εσωτερικής αγοράς προς προϊόντα

υγιεινά, φυσικά, παραδοσιακά, την αύξηση των εξαγωγών και τη δημιουργία δυνατοτήτων πλήρους απασχόλησης στην ύπαιθρο.

Για την πραγματοποίηση των προαναφερόμενων στόχων έχει προβλεφθεί η υλοποίηση ενεργειών οι οποίες περιλαμβάνουν την εκπόνηση ολοκληρωμένων επιχειρηματικών προγραμμάτων προώθησης προϊόντων (business plans) για μια σειρά από προϊόντα όπου η χώρα μας παρουσιάζει συγκριτικά πλεονεκτήματα, έρευνα αγοράς, μελέτη του κατάλληλου marketing ανά προϊόν, συμβουλευτικές υπηρεσίες και παρόμοια υποστήριξη, τεχνικές μελέτες, μελέτες σκοπιμότητας και σχεδιασμού, προπαρασκευή αιτήσεων για την αναγνώριση ονομασιών προέλευσης ή για πιστοποιητικά ιδιοτυπίας σύμφωνα με τους σχετικούς κοινοτικούς κανονισμούς, διοργάνωση και συμμετοχή κυρίως σε εκθέσεις εσωτερικού και εξωτερικού, που είναι και ο σκοπός του μέτρου για την προώθηση των εξαγωγών, ώστε η ενέργεια να καταστεί αποτελεσματικότερη στο σύνολό της.

Το συνολικό ποσό της ενίσχυσης η οποία μπορεί να χορηγείται βάσει της παρούσας ενότητας δεν πρέπει να υπερβαίνει τα €100.000 ανά δικαιούχο σε οποιαδήποτε περίοδο τριών ετών ή στην περίπτωση ενίσχυσης προς επιχειρήσεις που εμπίπτουν στον κατά την επιτροπή ορισμό των μικρομεσαίων επιχειρήσεων, το 50% του επιλέξιμου κόστους, εάν το ποσό αυτό είναι υψηλότερο. Θα πρέπει να σημειωθεί ότι για τις επιχειρήσεις βιολογικών προϊόντων το συνολικό ποσό της ενίσχυσης μπορεί να φτάσει το 75% του επιλέξιμου κόστους.

Τον Απρίλιο του 2005 εγκρίθηκε από την Ε.Ε. η τροποποίηση του ΕΠΑΑ 2000-2006 (Εγγραφο Προγραμματισμού Αγροτικής Ανάπτυξης) δίνοντας δυνατότητα ενίσχυσης των βιολογικών προϊόντων μέσω των νέων μέτρων προώθησης των προϊόντων ποιότητας, σύμφωνα με το κανονισμό (ΕΚ) 1783/2003 (τροποποίηση του καν. 1257/99 για την αγροτική ανάπτυξη) του Συμβουλίου και καν. (ΕΚ) 817/2004 της Επιτροπής, περιλαμβάνοντας στον Άξονα 6 του ΕΠΑΑ τα μέτρα 6.1 και 6.2 ως εξής:

- Μέτρο 6.1: προβλέπεται η χορήγηση ενίσχυσης για τη συμμετοχή των αγροτικών εκμεταλλεύσεων στο καθεστώς του καν. (ΕΟΚ) 2092/91 «περί βιολογικού τρόπου παραγωγής γεωργικών προϊόντων και των σχετικών ενδείξεων στα γεωργικά προϊόντα και είδη διατροφής» ύψους μέχρι €3.000 ανά έτος και ανά εκμετάλλευση επί 5 έτη, καλύπτοντας τις δαπάνες που συνεπάγεται η ένταξη στο καθεστώς ποιότητας, την ετήσια εισφορά συμμετοχής και τις δαπάνες ελέγχου που συνδέονται με την τήρηση των προδιαγραφών του καν. (ΕΟΚ) 2092/91

- Μέτρο 6.2: αφορά την προώθηση των προϊόντων ποιότητας και ενημέρωσης των καταναλωτών και ενισχύει Ενώσεις παραγωγών με συνολικό ύψος ενίσχυσης μέχρι 70% των επιλέξιμων δαπανών των δράσεων αυτών.

Τα παραπάνω μέτρα θα συνεχίσουν να ισχύουν από το 2007 και μετά, σύμφωνα με τα άρθρα 32 και 33 του καν. (ΕΚ) αριθμ. 1698/2005 του Συμβουλίου.

ΠΑΡΑΡΤΗΜΑ ΚΕΦΑΛΑΙΟΥ 1

Π1.1 Έκταση βιολογικών καλλιέργειών και καλλιιεργειών σε στάδιο μετατροπής ανά περιφέρεια και Οργανισμό Ελέγχου (2001, 2002)												
Περιφέρεια	2001					2002						
	ΔΗΩ	ΣΟΓΕ	Φυσιολ.	Σύνολο	%	ΔΗΩ		Φυσιολογική		ΒΙΟΕΛΛΑΣ	Σύνολο	%
						Βιολογική	Μεταβατική	Βιολογική	Μεταβατική	Βιολογική + Μεταβατική		
Αν. Μακεδονίας & Θράκης	2.129,52	1.655,43	2.225,00	6.009,95	1,9%	1.215,35	1.081,51	937,85	1.159,56	1.061,71	5.455,98	1,9%
Κεντρικής Μακεδονίας	7.976,01	22.694,74	5.771,00	36.441,74	11,7%	2.989,27	4.736,68	3.515,38	2.280,05	18.529,70	32.051,08	11,0%
Δυτικής Μακεδονίας	3.531,87	1.920,34	16.631,00	22.083,21	7,1%	451,24	1.858,00	3.763,52	15.321,20	1.128,30	22.522,26	7,7%
Ηπείρου	2.249,86	5.012,53	0,00	7.262,38	2,3%	994,16	2.353,00	0,00	0,00	3.502,50	6.849,66	2,3%
Θεσσαλίας	5.498,26	2.287,56	2.896,00	10.681,82	3,4%	2.491,45	4.335,28	946,57	2.340,85	2.939,09	13.053,24	4,5%
Ιονίων Νήσων	3.662,20	6.227,00	10,00	9.899,20	3,2%	2.038,80	1.944,60	0,00	0,00	2.785,80	6.769,20	2,3%
Δυτικής Ελλάδας	18.083,30	37.191,70	0,00	55.275,00	17,8%	12.085,37	7.443,87	0,00	0,00	26.180,07	45.709,31	15,6%
Στερεάς Ελλάδας	16.132,15	7.565,47	0,00	23.697,62	7,6%	7.260,35	9.814,34	0,00	0,00	5.028,05	22.102,74	7,6%
Αττικής	8.250,71	3.881,92	0,00	12.132,63	3,9%	4.879,27	2.662,30	0,00	0,00	1.260,44	8.802,01	3,0%
Πελοποννήσου	48.041,73	34.211,17	0,00	82.252,90	26,4%	29.493,48	19.254,68	0,00	0,00	32.159,11	80.907,27	27,7%
Βορείου Αιγαίου	13.518,71	2.600,00	0,00	16.118,71	5,2%	8.340,58	6.536,22	0,00	0,00	3.657,93	18.534,73	6,3%
Νοτίου Αιγαίου	1.195,02	271,50	8,00	1.474,52	0,5%	653,32	766,32	8,00	0,00	40,10	1.467,74	0,5%
Κρήτης	17.091,83	10.760,50	0,00	27.852,33	9,0%	10.191,10	10.361,21	0,00	0,00	6.849,12	27.401,43	9,4%
Άγιο Όρος					0,0%					930,00	930,00	0,3%
ΣΥΝΟΛΟ	147.361,16	136.279,86	27.541,00	311.182,02	100,0%	83.083,74	73.148,01	9.171,32	21.101,66	106.051,91	292.556,65	100,00%

Έκταση σε στρέμματα

Πηγή: ΟΠΕΓΕΠ

ΠΙ.2 Έκταση βιολογικών καλλιεργειών και καλλιεργειών σε στάδιο μετατροπής ανά νομό και Οργανισμό Ελέγχου (2001-2002)										
Νομός	2001				2002					
	ΔΗΩ	ΣΟΓΕ	ΦΥΣΙΟΛΟΓ.	ΣΥΝΟΛΟ	ΒΣ	ΜΣ	ΒΣ	ΜΣ	ΒΣ&ΜΣ	ΣΥΝΟΛΟ
ΛΑΚΩΝΙΑΣ	24.092,80	18.374,29	0,00	42.467,09	16.278,02	8.718,17			16.641,97	41.638,16
ΑΙΤΩΛ/ΝΙΑΣ	1.976,63	25.417,74	0,00	27.394,37	896,00	2.235,02			20.432,06	23.563,08
ΧΑΛΚΙΔΙΚΗΣ	2.140,65	19.458,33	1.468,00	23.066,98	931,00	914,45	1.040,05	481,50	16.645,22	20.012,22
ΛΕΣΒΟΥ	12.431,90	2.534,00	0,00	14.965,90	7.830,28	5.812,50			3.603,43	17.246,21
ΑΧΑΪΑΣ	13.420,80	9.453,06	0,00	22.873,86	9.852,87	1.640,60			3.587,00	15.080,47
ΓΡΕΒΕΝΩΝ	2.000,00	829,16	13.427,00	16.256,16		521,00	1.915,52	11.769,66	464,70	14.670,88
ΜΕΣΣΗΝΙΑΣ	9.172,38	4.664,28	0,00	13.836,66	5.550,06	3.242,08			5.031,47	13.823,61
ΑΡΓΟΛΙΔΑΣ	5.246,77	8.051,69	0,00	13.298,46	4.375,99	918,33			7.407,52	12.701,84
ΗΡΑΚΛΕΙΟΥ	9.184,33	6.760,00	0,00	15.944,33	4.878,10	4.691,30			3.048,40	12.617,80
ΒΟΙΩΤΙΑΣ	9.946,64	2.320,50	0,00	12.267,14	4.506,50	4.022,60			1.251,06	9.780,16
ΑΡΚΑΔΙΑΣ	6.622,02	1.990,65	0,00	8.612,67	2.142,45	3.874,17			1.702,75	7.719,37
ΜΑΓΝΗΣΙΑΣ	3.168,90	821,55	2.835,00	6.825,45	1.077,90	2.682,21	886,50	1.881,65	1.039,36	7.567,62
ΗΛΙΕΙΑΣ	2.685,87	2.320,90	0,00	5.006,77	1.336,50	3.568,25			2.161,01	7.065,76
ΕΥΒΟΙΑΣ	3.145,33	1.347,35	0,00	4.492,68	1.709,05	3.752,11			894,61	6.355,77
ΚΟΖΑΝΗΣ	776,86	843,83	2.982,00	4.602,69	323,00	573,00	1.713,80	3.127,37	356,00	6.093,17
ΧΑΝΙΩΝ	3.342,33	152,00	0,00	3.494,33	1.879,00	3.681,68			304,12	5.864,80
ΡΕΘΥΜΝΟΥ	2.534,76	2.748,50	0,00	5.283,26	1.966,30	1.227,80			2.586,60	5.780,70
ΦΘΙΩΤΙΔΑΣ	2.439,95	3.803,63	0,00	6.243,58	948,30	1.549,30			2.781,98	5.279,58
ΚΟΡΙΝΘΙΑΣ	2.907,76	1.130,26	0,00	4.038,02	1.146,96	2.501,93			1.375,40	5.024,29
ΑΤΤΙΚΗΣ	8.250,71	3.881,92	0,00	12.132,63	1.463,90	1.686,33			1.260,44	4.410,67
ΠΕΙΡΑΙΩΣ					3.415,37	975,97				4.391,34
ΚΕΦΑΛΛΗΝΙΑΣ	1.498,00	4.027,00	10,00	5.535,00	571,30	1.806,50			1.824,90	4.202,70
ΛΑΡΙΣΑΣ	2.066,31	865,84	0,00	2.932,15	1.196,00	1.445,90		135,00	1.088,83	3.865,73
ΛΑΣΙΘΙΟΥ	2.030,42	1.100,00	0,00	3.130,42	1.467,70	760,43			910,00	3.138,13
ΚΑΒΑΛΑΣ	412,45	766,00	1.949,00	3.127,45	217,50	313,90	657,05	1.122,56	681,85	2.992,86
ΘΕΣΣΑΛΟΝΙΚΗΣ	635,78	1.981,97	496,00	3.113,75	172,39	791,66	409,80	336,12	1.187,87	2.897,84
ΗΜΑΘΙΑΣ	1.232,08	424,49	1.648,00	3.304,57	565,93	279,63	685,90	963,36	376,99	2.871,81
ΙΩΑΝΝΙΝΩΝ	323,50	36,00	0,00	359,50	186,05	2.186,70			26,00	2.398,75
ΠΡΕΒΕΖΑΣ	717,60	1.400,00	0,00	2.117,60	383,50	37,05			1.468,05	1.888,60
ΑΡΤΑΣ	328,86	3.132,54	0,00	3.461,39	127,91	87,05			1.614,97	1.829,93
ΠΕΛΛΗΣ	2.559,86	261,00	77,00	2.897,86	766,30	859,85	30,00	46,40	36,00	1.738,55
ΚΙΑΚΙΣ	689,49	253,95	718,00	1.661,44	509,90	742,89	116,36	276,57		1.645,72
ΠΕΡΙΑΣ	61,23	0,00	1.341,00	1.402,23		44,00	1.233,27	153,30	18,00	1.448,57
ΦΛΩΡΙΝΑΣ	649,75	105,57	222,00	977,32	128,24	606,66	134,20	424,17	151,22	1.444,49
ΣΕΡΡΩΝ	656,92	315,00	23,00	994,92	43,75	1.104,20		22,80	265,62	1.436,37
ΖΑΚΥΝΘΟΥ	1.375,90	0,00	0,00	1.375,90	1.332,50	43,40			10,00	1.385,90

Π1.2 (συνέχεια)										
Νομός	2001				2002					
	ΔΗΩ	ΣΟΓΕ	ΦΥΣΙΟΛΟΓ.	ΣΥΝΟΛΟ	ΒΣ	ΜΣ	ΒΣ	ΜΣ	ΒΣ&ΜΣ	ΣΥΝΟΛΟ
ΤΡΙΚΑΛΩΝ	135,00	369,84	0,00	504,84	93,50	140,00		324,20	744,50	1.302,20
ΡΟΔΟΠΗΣ	1.018,59	0,00	0,00	1.018,59	773,00	236,50				1.009,50
ΚΥΚΛΑΔΩΝ	764,00	6,00	8,00	778,00	344,30	623,90	8,00		11,10	987,30
ΔΕΥΚΑΔΑΣ	0,00	2.200,00	0,00	2.200,00					950,90	950,90
ΑΓΙΟΝ ΟΡΟΣ									930,00	930,00
ΧΙΟΥ	665,13	61,00	0,00	726,13	351,30	345,28			54,50	751,08
ΘΕΣΣΠΡΩΤΙΑΣ	879,90	443,99	0,00	1.323,89	296,70	42,20			393,48	732,38
ΔΡΑΜΑΣ	469,45	22,00	34,00	525,45	168,25	307,78	15,10	37,00	187,80	715,93
ΦΩΚΙΔΑΣ	600,23	94,00	0,00	694,23	96,50	490,33			100,40	687,23
ΣΑΜΟΥ	421,68	5,00	0,00	426,68	159,00	378,44				537,44
ΔΩΔΕΚΑΝΗΣΟΥ	431,02	265,50	0,00	696,52	309,02	142,42			29,00	480,44
ΞΑΝΘΗΣ	106,50	0,00	242,00	348,50	13,00	94,60	265,70		20,00	393,30
ΕΒΡΟΥ	122,53	867,43	0,00	989,96	43,60	128,73			172,07	344,40
ΚΑΡΔΙΤΣΑΣ	128,05	230,33	61,00	419,38	124,05	67,17	60,07		66,40	317,69
ΚΑΣΤΟΡΙΑΣ	105,26	141,78	0,00	247,04		157,34			156,38	313,72
ΚΕΡΚΥΡΑΣ	788,30	0,00	0,00	788,30	135,00	94,70				229,70
ΕΥΡΥΤΑΝΙΑΣ	0,00	0,00	0,00	0,00		34,00				34,00
ΜΕΡΙΚΟ ΣΥΝΟΛΟ	-	-	-	-	83.083,74	73.148,01	9.171,32	21.101,66		
ΣΥΝΟΛΟ	147.361,16	136.279,86	27.541,00	311.182,02	156.231,75		30.272,98		106.051,91	292.556,65

Εκταση σε στρέμματα
 Δεν περιλαμβάνονται στρέμματα βοσκοτόπων

Πηγή: ΟΠΕΓΕΠ

ΠΙ.3 Έκταση βιολογικών καλλιεργειών και καλλιεργειών σε στάδιο μετατροπής, ανά είδος (2001-2002)								
2001								
ΕΙΔΟΣ	ΔΗΩ		ΦΥΣΙΟΛΟΓΙΚΗ		ΣΟΓΕ / ΒΙΟΕΛΛΑΣ		ΣΥΝΟΛΟ	
	Βιολογική	Μεταβατική	Βιολογική	Μεταβατική	Βιολογική	Μεταβατική	Βιολογική	Μεταβατική
Σιτηρά	2.536,42	11.123,12	4.402,00	1.986,00	6.647,61	14.224,54	13.586,03	27.333,66
Όσπρια	301,90	166,50	896,00	112,00	567,25	741,76	1.765,15	1.020,26
Πατάτες	0,00	0,00	23,00	26,00	44,57	8,00	67,57	34,00
Βιομηχανικά φυτά Περιλαμβάνονται τα αρωματικά και τα φαρμακευτικά φυτά	482,30	646,75	1.362,00	327,00	113,00	336,60	1.957,30	1.310,35
Κηπευτικά υπαίθρου	1.261,61	1.798,30	158,00	89,00	980,21	641,63	2.399,82	2.528,93
Κηπευτικά θερμοκηπίου	56,34	131,22	2,00	0,00			58,34	131,22
Φυτά χορτονομής/ Ζωοτροφές	1.677,79	2.483,15	6.851,00	1.396,00	893,20	13.440,80	9.421,99	17.319,95
Σπόροι -φυτάρια - υλικό αγερούς πολ/μού	7,80	0,61	40,00	0,00			47,80	0,61
Οπώρες (φρούτα) εκτός από εσπεριδοειδή και ελιές	1.090,80	4.301,80	1.254,00	593,00	1.058,96	1.732,25	3.403,76	6.627,05
Ακρόδρυα	1.945,27	1.004,28	1.525,00	59,00	3.586,47	2.455,94	7.056,74	3.519,22
Εσπεριδοειδή	6.646,20	3.842,67	0,00	2,00	3.491,81	6.708,92	10.138,01	10.553,59
Ελιές	48.593,53	33.825,48	3.485,00	1.667,00	31.461,65	35.968,90	83.540,18	71.461,38
Αμπέλι	8.565,40	7.320,08	959,00	327,00	5.324,56	3.466,12	14.848,96	11.113,20
Ελαιούχοι καρποί					0,00	579,62	0,00	579,62
Αγρανάπαιση	2.363,18	5.129,20				1.728,91	2.363,18	6.858,11
Λοιπά	3,14	56,32		0,00	0,00	76,60	3,14	132,92
ΣΥΝΟΛΟ	75.531,68	71.829,48	20.957,00	6.584,00	54.169,28	82.110,59	150.657,96	160.524,07
Γενικό Σύνολο								311.182,03
2002								
Σιτηρά								
Μαλακό σιτάρι	24,38	227,59	385,50	705,75	150,00		559,88	933,34
Σκληρό σιτάρι	1.899,55	4.991,29	847,72	1.998,28	5.530,00	270,00	8.277,27	7.259,57
Σίκαλη		3,00	91,80	549,20	11,00		102,80	552,20
Κριθάρι	594,64	1.181,30	663,55	3.385,51	535,00	145,00	1.793,19	4.711,81
Βρώμη	195,00	1.749,40	82,92	461,19	6.330,00	340,00	6.607,92	2.550,59
Καλαμπόκι (καρπός)	662,90	2.563,10	122,67	330,76	1.880,00	1.470,00	2.665,57	4.363,86
Ρύζι					120,00	253,00	120,00	253,00
Άλλα σιτηρά (τριτικάλε)		6,00	125,77	748,06			125,77	754,06
Δημητριακά	194,00	1.162,75					194,00	1.162,75
Ξηρά Όσπρια	4,00	2,00	191,42	1.016,47	412,00	788,00	607,42	1.806,47
Κουκιά	2,88	37,20					2,88	37,20

Π1.3 (συνέχεια)								
2002								
	ΔΗΩ		ΦΥΣΙΟΛΟΓΙΚΗ		ΣΟΓΕ / ΒΙΟΕΛΛΑΣ		ΣΥΝΟΛΟ	
ΕΙΔΟΣ	Βιολογική	Μεταβατική	Βιολογική	Μεταβατική	Βιολογική	Μεταβατική	Βιολογική	Μεταβατική
Ρεβύθια	86,22	78,88					86,22	78,88
Φακές	100,00	83,00					100,00	83,00
Σανός (μηδική, τρι-φύλλι, μπιζέλι, βίκος κλπ.)	1.968,10	3.498,12	1.027,98	2.502,05	2.400,00	900,00	5.396,08	6.900,17
Πατάτες			26,40	8,50	38,00	25,00	64,40	33,50
Ζαχαρότευτλα							0,00	0,00
Βιομηχανικά φυτά							0,00	0,00
Καπνός	3,00	12,60					3,00	12,60
Λυκίσκος							0,00	0,00
Βαμβάκι	450,40	128,10			163,00		613,40	128,10
Ηλιανθος	33,00	10,00	125,18	149,12	500,00		658,18	159,12
Σόγια	30,00	2,00					30,00	2,00
Σόργο	29,40	19,50					29,40	19,50
Αρωματικά, φαρμακευ-τικά φυτά και βότανα (καλλιεργού-μενα)	28,71	129,00	193,7 (Κρόκος)	612,27 (Κρόκος)	161,00	48,00	383,41	789,27
Άλλα βιομηχανικά φυτά		(Μαστίχα) 45,18 (Τομάτα) 3,7	46,00				46,00	48,88
Νωπά λαχανικά, πεπόνι, φράουλες, βατόμουρα, σμέουρα, μούσμουλα	9,00	33,14					9,00	33,14
Υπαίθρια	(Κηπευτικά) 2036,05	(Κηπευτικά) 1984,01	153,46	102,35	871,00	71,00	3.060,51	1.984,01
Θερμοκηπίου	(Κηπευτικά) 82,25	(Κηπευτικά) 155,44	7,50	10,00	12,00	2,00	275,10	167,44
Άνη και καλωπιστικά φυτά								
Χαρουπιά		930,00						930,00
Αραβόσιτος για ενσίρωση								
Σπόροι και πολλαπλασιαστικό υλικό (μεταφυ-τευόμενα φυτάρια)	1,91	0,25					1,91	0,25
Τεχνητοί λειμώνες	316,62	614,69	144,00	860,00		150,00	460,62	1.624,69

Π1.3 (συνέχεια)								
2002								
ΕΙΔΟΣ	ΔΗΩ		ΦΥΣΙΟΛΟΓΙΚΗ		ΣΟΓΕ / ΒΙΟΕΛΛΑΣ		ΣΥΝΟΛΟ	
	Βιολογική	Μεταβατική	Βιολογική	Μεταβατική	Βιολογική	Μεταβατική	Βιολογική	Μεταβατική
Φρέσκα φρούτα (π.χ. μήλα, ροδάκινα, αχλάδια, κεράσια κλπ.)	(Αχλάδια) 88,4 (Ροδάκινα) 112,4 (Νεκταρίνια) 4 (Κεράσια) 168,5 (Μήλα) 118,5 (Δαμάσκηνα) 36 (Λωτός) 0,5 (Βερίκοκα) 242,4 (Κορόμηλα) 2 (Βύσσινα) 2 (Νεράντζια) 3 (Ρόδια) 66,1	(Αχλάδια) 111,7 (Ροδάκινα) 264,34 (Νεκταρίνια) 61,75 (Κεράσια) 249,19 (Μήλα) 122,05 (Δαμάσκηνα) 68,43 (Λωτός) 3 (Βερίκοκα) 342,68 (Βύσσινα) 2,5 (Νεράντζια) 2,5 (Κυδώνια) 2 (Ρόδια) 2,25	(Αχλάδια) 2,9 (Ροδάκινα) 272,2 (Νεκταρίνια) 62,9 (Κεράσια) 24,8 (Μήλα) 56,8 (Δαμάσκηνα) 27 (Διάφορα) 26	(Αχλάδια) 5 (Ροδάκινα) 125,6 (Νεκταρίνια) 14 (Κεράσια) 77,3 (Μήλα) 29,16 (Δαμάσκηνα) 22,5 (Διάφορα) 70,92	1.145,00	1.049,00	2.461,40	2.625,87
Αβοκάντο	54,50	154,00			10,00		64,50	154,00
Μπανάνες	5,83	39,04					5,83	39,04
Σύκα	377,60	208,66					377,60	208,66
Λοιπά οπωροφόρα	246,14	190,55					246,14	190,55
Ξηροί καρποί (π.χ. καρύδια, κελυφοτό φιστίκι, κάστανα κλπ.)	(Κάστανα) 776,58 (Αμύγδαλα) 184,8 (Καρύδια) 427,7 (Φυστίκια) 165	(Κάστανα) 484,4 (Αμύγδαλα) 243,09 (Καρύδια) 187,58 (Φυστίκια) 191,31	(Κάστανα) 1111,18 (Αμύγδαλα) 35,8	(Κάστανα) 57,3 (Αμύγδαλα) 101 (Καρύδια) 4	3.421,00	505,00	6.122,06	1.773,68
Εσπεριδοειδή (π.χ. πορτοκάλια, λεμόνια, grape-fruit κλπ.)	210,70	288,50			6.153,00	2.708,00	6.363,70	2.996,50
Μανταρίνια	725,20	435,34					725,20	435,34
Λεμόνια	2.551,72	351,66					2.551,72	351,66
Πορτοκάλια	2.841,72	1.698,56					2.841,72	1.698,56

Π1.3 (συνέχεια)								
2002								
	ΔΗΩ		ΦΥΣΙΟΛΟΓΙΚΗ		ΣΟΓΕ / ΒΙΟΕΛΛΑΣ		ΣΥΝΟΛΟ	
ΕΙΔΟΣ	Βιολογική	Μεταβατική	Βιολογική	Μεταβατική	Βιολογική	Μεταβατική	Βιολογική	Μεταβατική
Grape-fruit	69,70	853,30					69,70	853,30
Ελιές βρώσιμες	4.261,18	3.558,16		118,40	879,00	143,00	5.140,18	3.819,56
Ελιές ελαιοποιήσιμες	47.746,44	29.295,99	1.645,34	2.471,89	42.757,00	10.874,00	92.148,78	42.641,88
Αμπέλια επιτραπέζια	238,70	584,00			881,00	215,00	1.119,70	799,00
Αμπέλια οινοποιήσιμα	7.787,24	5.577,46	759,10	687,50	5.123,00	1.801,00	13.669,34	8.065,96
Σταφίδα κορινθιακή	1.552,80	261,00					1.552,80	261,00
Σταφίδα σουλτανίνα		31,50					0,00	31,50
Μανιτάρια	1,89						1,89	0,00
Λοιπά (Ακτινίδια)	180,70	156,80	334,50	750,30			515,20	907,10
Αγροανάπτυξη αγροτεμαχίων (βάση του ενιαίου σχεδίου αγροανάπτυξης)	1.683,03	3.449,65	497,26	3.125,28	411,00	622,00	2.591,29	7.196,93
Αροτραίες	1.426,61	4.736,60					1.426,61	4.736,60
ΣΥΝΟΛΟ	83.111,29	73.860,78	9.091,35	21.099,66	79.893,00	22.379,00	172.269,29	117.166,09
Γενικό Σύνολο								289.943,40
<i>Εκταση σε στρέμματα</i>								

Πηγή: ΟΠΕΓΕΠ

ΠΙ.4 Αριθμός εγγεγραμμένων επιχειρήσεων βιολογικών ειδών διατροφής ανά κατηγορία (2002-2005)										
Εγγεγραμμένοι επιχειρηματίες	Τέλος 2002	Νέες εγγραφές το 2003	Διαγραφές το 2003	Τέλος 2003	Νέες εγγραφές το 2004	Διαγραφές το 2004	Τέλος 2004	Νέες εγγραφές το 2005	Διαγραφές το 2005	Τέλος 2005*
Σύνολο εγγεγραμμένων επιχειρηματιών **	6.299	1.039	696	6.642	3.568	1.208	9.885	7.284	1.613	15.556
A Παραγωγοί (1)	5.818	876	666	6.028	3.383	1.142	9.122	6.873	1.444	14.551
B Μεταποιητές (2)	331	140	20	451	179	60	594	326	143	777
Γ Εισαγωγείς (3)	3	2	1	4	0	0	4	0	1	3
AB Παραγωγοί / Μεταποιητές (4)	145	21	9	157	6	6	159	85	25	219
ΑΓ Παραγωγοί / Εισαγωγείς (4)	0	0	0	0	0	0	0	0	0	0
ΒΓ Μεταποιητές / Εισαγωγείς (4)	1	0	0	1	0	0	5	0	0	5
ΑΒΓ Παραγωγοί / Μεταποιητές / Εισαγωγείς (4)	1	0	0	1	0	0	1	0	0	1
<p>* προσωρινά στοιχεία (1): περιλαμβάνονται οι επιχειρηματίες πρωτογενούς παραγωγής (φυτικής και ζωικής) (2): περιλαμβάνονται οι επιχειρηματίες οι οποίοι συντηρούν, μεταποιούν προϊόντα βιολογικής παραγωγής (συμπεριλαμβάνεται η σφαγή ζώων και η μεταποίηση κρέατος) (3): περιλαμβάνονται οι εισαγωγείς βιολογικών προϊόντων από τρίτες χώρες (4): συνδυασμός επιχειρηματιών με περισσότερες από μια δραστηριότητες **: σύνολο επιχειρηματιών (A+B+Γ+AB+ΑΓ+ΒΓ+ΑΒΓ)</p>										
Πηγή: Υπουργείο Αγροτικής Ανάπτυξης & Τροφίμων										

Π1.5 Αριθμός μονάδων παρασκευής βιολογικών τροφίμων ανά είδος και οργανισμό ελέγχου και πιστοποίησης (2001-2002)							
ΔΗΩ			ΦΥΣΙΟΛΟΓΙΚΗ		ΒΙΟΕΛΛΑΣ		
	2001	2002	2001	2002		2002	
Παραγωγή Τσάι-Καφέ-Κακάο	3	2	Παραγωγή Χυμών (τομάτα)		2	Τυποποίηση -Διάθεση Νωπών Προϊόντων	22
Παρασκευή Οίνου & Αλκοολούχων Ποτών	83	16	Επεξεργασία Φρούτων και Λαχανικών	8	10	Τυποποίηση-Εμπορία Γλυκισμάτων, Χυμών & Ξηρών Καρπών	2
Παραγωγή Προϊόντων Αλευροποιίας-Αρτοποιίας	15	3	Παραγωγή Προϊόντων Αλευροποιίας-Αρτοποιίας	1	2	Παραγωγή Προϊόντων Αρτοποιίας Ζυμαρικών	9
Παραγωγή Αρτυμάτων και καρυκευμάτων	16	1	Παραγωγή Εξευγενισμένων Ελαίων και Λιπών	9	11	Παραγωγή Εξευγενισμένων Ελαίων και Λιπών	27
Παραγωγή Γαλακτοκομικών Προϊόντων	7	8	Παραγωγή Ζυμαρικών		0	Παραγωγή Γαλακτοκομικών Προϊόντων	5
Παραγωγή Αυγών		1	Παραγωγή Αρτυμάτων -Καρυκευμάτων	1	0	Τυποποίηση -Διάθεση Προϊόντων Βιολογικής Γεωργίας	22
Επεξεργασία Φρούτων και Λαχανικών	114	13	Παραγωγή Κρασιού	18	17	Παραγωγή Οίνου	11
Αποξηραμένοι Καρποί		6	Παραγωγή Προϊόντων Σησαμιού		2	Τυποποίηση -Διάθεση Ακατέργαστων Φυτικών Προϊόντων, Ακτινιδίων	2
Παραγωγή Εξευγενισμένων Ελαίων και Λιπών	89	28	Παραγωγή Προϊόντων από Φαρμακευτικά - Αρωματικά Φυτά (κρόκος)		1	Παραγωγή Προϊόντων από Αρωματικά Φυτά	4
Παραγωγή Κρέατος & Προϊόντων Κρέατος		13	Παραγωγή Βρώσιμης Ελιάς	5	2	Μελισσοκομικά	1
Παραγωγή Ζάχαρης	6	2				Μεταποίηση Χαρουπιού	1
Παραγωγή Ζυμαρικών	2	3				Τυποποίηση-Διάθεση Μηδικής	1
Παραγωγή Ζωοτροφών	8	9					
Παρασκευή Ζαχαρωδών Προϊόντων από Φρούτα και Λαχανικά	13	1					
Παραγωγή Προϊόντων Χαλβαδοποιίας		1					
Παραγωγή Διατηρημένων Προϊόντων		12					
Παραγωγή Δημητριακών Ειδών		5					
Παραγωγή Χυμών από Φρούτα και Λαχανικά	12	2					
Παραγωγή Προϊόντων Αλευρόμυλων	29	0					
Παραγωγή Βύνης	1	0					
Παραγωγή Βρώσιμων Ελιών	34	0					
Προϊόντα Φυτών Παραγωγής Ινών	4	0					
Παραγωγή Σπόρων	4	0					
Σύνολο	440	126		42	47		107

Η διαφορά που προκύπτει για τη Δηώ στο 2001 (αριθμός παρασκευαστών ΔΗΩ τέλος 2001=243) προφανώς οφείλεται στο γεγονός ότι οι αναφερόμενες στον πίνακα μονάδες παρασκευής είναι μικτής παραγωγικής κατεύθυνσης

Πηγή: ΟΠΕΓΕΠ

ΠΙ.6 Ποσά ενίσχυσης για το πρόγραμμα της Βιολογικής Γεωργίας		
Βιοκαλλιεργητές που εντάχθηκαν στο πρόγραμμα από 1/1/2000		
Είδος καλλιέργειας	Οικολογικά ευαίσθητες περιοχές	Λοιπές περιοχές
Εντατικοί ελαιώνες	38,74	37,07
Εκτατικοί ελαιώνες	22,37	21,4
Εσπεριδοειδή	86,26	82,51
Ακρόδρυα	38,74	37,07
Λοιπές δενδρώδεις και θαμνώδεις	82,34	82,34
Εκτατικοί οινάμπελοι	49,47	47,32
Λοιποί οινάμπελοι	68,58	65,6
Αμπέλια επιτραπέζια	28,34	78,69
Κορινθιακή σταφίδα	71,55	68,49
Σταφίδα σουλτανίνα	66,33	63,5
Ορεινά σιτηρά	13,5	12,91
Ξηρικές αροτριάεις	18,33	17,53
Κηπευτικά, αρδευόμενες αροτριάεις, βιομηχανικά φυτά	30,17	30,12
Βιοκαλλιεργητές που εντάχθηκαν στο πρόγραμμα το 1999		
Είδος καλλιέργειας	Οικολογικά ευαίσθητες περιοχές	Λοιπές περιοχές
Εντατικοί ελαιώνες	21,19	20,26
Εκτατικοί ελαιώνες	70,37	67,36
Κορινθιακή σταφίδα	65,15	62,36
Σταφίδα σουλτανίνα	48,29	46,19
Εκτατικοί οινάμπελοι	67,4	64,47
Λοιποί οινάμπελοι	81,16	77,56
Επιτραπέζια σταφύλια	81,16	81,16
Δενδρώδεις καλλιέργειες	85,08	81,38
Εσπεριδοειδή	37,56	35,94
Ακρόδρυα	28,98	28,98
Κηπευτικά και αρδευόμενες αροτριάεις	17,39	17,39
Ξηρικές και ειδικές καλλιέργειες	12,32	11,78
Ορεινά σιτηρά	17,14	16,4
Πεδινά σιτηρά	37,55	35,93
Βιοκαλλιεργητές που εντάχθηκαν στο πρόγραμμα το διάστημα 1995-1998		
Είδος καλλιέργειας	Οικολογικά ευαίσθητες περιοχές	Λοιπές περιοχές
Εντατικοί ελαιώνες	37,55	35,93
Εκτατικοί ελαιώνες	16,11	15,41
Κορινθιακή σταφίδα	70,37	67,6
Σταφίδα σουλτανίνα	65,15	62,36
Οινάμπελοι	80,45	76,97
Επιτραπέζια σταφύλια	81,16	77,56
Δενδρώδεις καλλιέργειες	81,16	81,16
Εσπεριδοειδή	115,93	115,93
Κηπευτικά και αρδευόμενες αροτριάεις	28,98	28,98
Σιτηρά και ξηρικές καλλιέργειες	17,39	17,39
<i>Σε €/στρέμμα</i>		
<i>Ως ορεινά σιτηρά ορίζονται οι καλλιέργειες σιτηρών ανεξαρτήτως υψομέτρου, οι οποίες δεν υπερβαίνουν σε αποδόσεις τα 150 κιλά/στρέμμα</i>		
<i>Ως θαμνώδεις ορίζονται τα βατόμουρα και οι καλλιέργειες μικρών καρπών</i>		
<i>Ως εκτατικοί οινάμπελοι ορίζονται οι οινάμπελοι που έχουν αποδόσεις μικρότερες ή ίσες των 500 κιλών σταφυλιών/στρέμμα</i>		
<i>Πηγή: Υπουργείο Αγροτικής Ανάπτυξης & Τροφίμων</i>		

ΠΙ.7 Συμβάσεις και στρέμματα που καλλιεργούνται, ανά νομαρχιακή αυτοδιοίκηση στα πλαίσια του προγράμματος Βιολογική Γεωργία (1998-2002)													
	1998		1999		2000		2001		2002		Σύνολο		
	Συμβάσεις	Στρέμματα	Συμβάσεις	Στρέμματα	Συμβάσεις	Στρέμματα	Συμβάσεις	Στρέμματα	Συμβάσεις	Στρέμματα	Συμβάσεις	Δικαιούχοι	Στρέμματα
Αθήνα											0	0	0,00
Αιτωλοακαρνανία			8	325,00	137	4.619,10	36	1.541,10	196	6.140,00	377	318	12.625,20
Αργολίδα			42	1.639,80	8	218,00	76	1.359,80	44	2.209,15	170	168	5.426,75
Αρκαδία	24	1.141,60			36	1.383,50	1	12,30	8	536,30	69	67	3.073,70
Άρτα			8	325,00	12	310,00	27	508,00	10	124,90	57	56	1.267,90
Αττική (Ανατολική)			13	587,40	14	227,90	11	189,80	2	48,50	40	40	1.053,60
Αττική (Δυτική)			1	31,00							1	1	31,00
Αχαΐα			214	5.749,10	138	2.156,20	25	862,20	33	357,30	410	398	9.124,80
Βοιωτία			32	1.353,00	9	715,20	48	1.884,64	15	1.421,50	104	99	5.374,34
Γρεβενά			2	650,00	2	550,00	32	9.500,00	61	2.899,10	97	52	13.599,10
Δράμα			3	113,38	2	78,79	3	125,20	4	140,20	12	12	457,57
Δωδεκάνησα			3	200,29							3	3	200,29
Εβρος (Αλεξ/πολη)			2	34,60			1	55,60			3	3	90,20
Εβρος (Ορεστιάδα)											0		0,00
Εύβοια	6	651,00	7	106,70	1	200,00	6	406,73	77	2.955,85	97	74	4.320,28
Ευρυτανία											0		0,00
Ζάκυνθος	1	296,00	5	359,00							6	6	655,00
Ηλεία					17	499,60	7	247,60		1.029,10	24	57	1.776,30
Ημαθία	25	903,10	3	52,90	35	360,00	71	612,30	27	431,80	161	159	2.360,10
Ηράκλειο	40	1.341,00	34	1.058,00	64	1.749,00	12	239,00	37	922,00	187	169	5.309,00
Θεσπρωτία					14	747,18	9	581,18	18	586,48	41	41	1.914,84
Θεσσαλονίκη	3	90,80	10	390,90	10	291,50	4	265,20	24	458,90	51	35	1.497,30
Ιωάννινα			1	14,00	1	5,80			4	1.563,94	6	6	1.583,74
Καβάλα			38	641,20	25	637,70	24	371,80	12	226,40	99	99	1.877,10
Καρδίτσα	1	21,00	5	63,80	2	40,20					8	8	125,00
Καστοριά			2	17,09	5	56,43			1	2,20	8	8	75,72
Κέρκυρα	7	98,50	4	98,00							11	11	196,50
Κεφαλονιά			1	41,50	35	629,00	16	446,00	5	573,00	57	55	1.689,50
Κιλκίς			3	116,70	6	386,45	1	180,00	3	162,80	13	12	845,95
Κοζάνη	6	233,50	13	682,10	21	500,10	62	1.733,40		988,70	102	107	4.137,80
Κορινθία			12	428,00	9	166,00	7	228,50	28	628,26	56	48	1.450,76
Κυκλάδες	20	158,80	1	33,00			9	43,50	6	74,00	36	36	309,30

ΠΙ.7 (συνέχεια)													
	1998		1999		2000		2001		2002		Σύνολο		
	Συμβάσεις	Στρέμματα	Συμβάσεις	Στρέμματα	Συμβάσεις	Στρέμματα	Συμβάσεις	Στρέμματα	Συμβάσεις	Στρέμματα	Συμβάσεις	Λικαιούχοι	Στρέμματα
Λακωνία	11	450,00	87	5.130,00			280	12.400,00	134	5.000,00	512	473	22.980,00
Λάρισα	1	145,50	9	606,40	3	73,80	13	418,80	36	678,30	62	46	1.922,80
Λασιθί			20	762,20	12	258,30	8	127,10	7	164,50	47	47	1.312,10
Λέσβος					156	4.954,91	48	3.283,52	42	2.547,58	246	246	10.786,01
Λευκάδα			1	15,00	7	171,60	1	13,70	11	160,80	20	16	361,10
Μαγνησία			26	1.514,30	7	416,00	5	527,50	28	939,50	66	66	3.397,30
Μεσσηνία (Καλαμάτα)	18	513,00			60	1.948,50	29	1.020,00	67	1.763,90	174	155	5.245,40
Μεσσηνία (Τριφυλία)	1	42,60	6	212,95	14	512,40	24	729,89	25	781,60	70	65	2.279,44
Εάνθη			1	170,00					10	194,00	11	3	364,00
Πειραιάς	1	28,00	79	2.646,50	45	1.420,00	4	156,00			129	129	4.250,50
Πέλλα (Γιαννιτσά)			12	122,40	5	43,87	8	139,59			25	25	305,86
Πέλλα (Εδεσσα)			1	43,00			16	430,00	7	46,74	24	20	519,74
Περία			53	719,00			1	8,00	1	7,00	55	55	734,00
Πρέβεζα			24	527,67	5	122,90	18	646,25	1	20,00	48	48	1.316,82
Ρέθυμνο	53	2.454,00	6	449,50	10	587,50			3	56,00	72	71	3.547,00
Ροδόπη			6	475,40			3	190,10			9	9	665,50
Σάμος					3	120,00	25	260,70	3	17,00	31	30	397,70
Σέρρες	1	117,69	1	13,20	9	85,05	9	233,10	27	473,94	47	30	922,98
Τρίκαλα							19	322,90	9	293,21	28	23	616,11
Φθιώτιδα			20	546,20			18	707,20	20	1.054,35	58	52	2.307,75
Φλώρινα			4	19,50					12	567,64	16	11	587,14
Φοκίδα							7	570,60	6	70,00	13	9	640,60
Χαλκιδική	7	1.595,00	30	3.324,70	24	4.678,00	25	2.926,20	22	1.659,00	108	108	14.182,90
Χανιά			4	190,00	6	180,00	12	732,00	25	818,70	47	39	1.920,70
Χίος			8	114,00	1	9,50	10	211,60	15	76,00	34	24	411,10
Σύνολο	226	10.281,09	865	32.713,38	970	32.109,98	1.071	47.448,59	1.126	41.870,14	4.258	3.948	164.423,19

Πηγή: Υπουργείο Αγροτικής Ανάπτυξης & Τροφίμων

2. Η ΖΗΤΗΣΗ ΓΙΑ ΒΙΟΛΟΓΙΚΑ ΠΡΟΪΟΝΤΑ

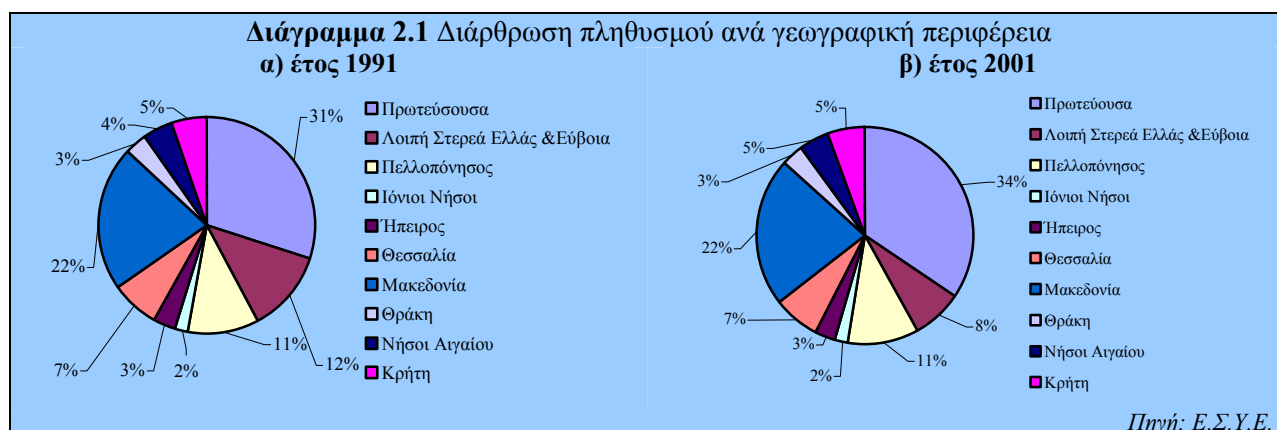
Στο κεφάλαιο αυτό παρουσιάζονται οι σημαντικότεροι παράγοντες που επηρεάζουν τη ζήτηση για βιολογικά προϊόντα, καθώς και κάποια χαρακτηριστικά αυτής.

2.1 Παράγοντες που Επηρεάζουν τη Ζήτηση για Βιολογικά Προϊόντα

Η ζήτηση για βιολογικά προϊόντα σχετίζεται άμεσα με τη μέριμνα των καταναλωτών για την υγεία τους, σε συνδυασμό με την ασφάλεια των τροφίμων, στοιχείο το οποίο επηρεάζεται μεταξύ άλλων και από τα διάφορα διατροφικά «σκάνδαλα» που κατά καιρούς δημοσιοποιούνται.

Σημαντικοί παράγοντες για την ανάπτυξη της ζήτησης, είναι η ενημέρωση του κοινού σχετικά με τα οφέλη που προκύπτουν από την κατανάλωση βιολογικών τροφίμων, καθώς και η μεγαλύτερη παρουσία των τελευταίων στα διάφορα σημεία λιανικής πώλησης. Συγκεκριμένα, η διάθεση βιολογικών προϊόντων από καταστήματα και εμπόρους που πωλούν και συμβατικά τρόφιμα (super market, μανάβικα, λαϊκές αγορές), συμβάλει στην άνοδο της «αναγνωρισιμότητας» των εξεταζόμενων ειδών από τους καταναλωτές. Άλλωστε, ένα από τα πιο σημαντικά εμπόδια για την πορεία των βιολογικών προϊόντων στην αγορά, είναι η δυσκολία των καταναλωτών να τα εντοπίσουν και να τα αναγνωρίσουν. Παλαιότερα, τα καταστήματα υγιεινής διατροφής ή οι πωλήσεις απευθείας από τους παραγωγούς, ήταν τα κυριότερα κανάλια διάθεσης των βιολογικών τροφίμων.

Όσον αφορά την τιμή των προϊόντων, σε συνδυασμό με το διαθέσιμο εισόδημα των καταναλωτών, σε γενικές γραμμές η ζήτηση για βιολογικά είδη διατροφής εμφανίζει μεγαλύτερη ελαστικότητα σε σχέση με την αντίστοιχη των συμβατικών τροφίμων. Τα βιολογικά προϊόντα, πωλούνται μεσοσταθμικά 30% ακριβότερα από τα συμβατικά, ενώ σε ορισμένες περιπτώσεις, ένα βιολογικό προϊόν μπορεί να έχει τη διπλάσια τιμή από το αντίστοιχο συμβατικό.



Η ζήτηση των εξεταζόμενων προϊόντων αλλά και γενικότερα των ειδών διατροφής, συνδέεται άμεσα με την εξέλιξη του πληθυσμού. Σύμφωνα με τον πίνακα Π2.1 του παραρτήματος, ο πληθυσμός της Ελλάδος αυξήθηκε από 10.259.900 το 1991 σε 10.964.020 το 2001, σημειώνοντας αύξηση κατά 6,9%. Η διάρθρωση του πληθυσμού της χώρας, ανά περιφέρεια, σύμφωνα με τις τελευταίες εθνικές απογραφές, απεικονίζεται στο διάγραμμα 2.1 που ακολουθεί καθώς επίσης και στον πίνακα Π2.1 του παραρτήματος. Ενδιαφέρον

παρουσιάζει και ο πίνακας Π2.3 στον οποίο παρουσιάζονται οι προβολές του πληθυσμού της χώρας μας κατά ηλικιακή ομάδα μέχρι και το 2050.

2.2 Χαρακτηριστικά της Ζήτησης Βιολογικών Προϊόντων

Σε αρκετές περιπτώσεις τα χαρακτηριστικά της ζήτησης ενός προϊόντος, σχετίζονται με το στάδιο που βρίσκεται όσον αφορά τον κύκλο ζωής του. Συγκεκριμένα, ο κύκλος ζωής ενός προϊόντος περιλαμβάνει το στάδιο της εισαγωγής του στην αγορά, το οποίο ακολουθείται από τα στάδια ανάπτυξης και ωρίμανσης. Σε γενικές γραμμές, τα βιολογικά τρόφιμα φυτικής παραγωγής διανύουν επί του παρόντος το στάδιο ανάπτυξης τους στην ελληνική αγορά, ενώ τα βιολογικά τρόφιμα ζωικής παραγωγής βρίσκονται στο στάδιο της εισαγωγής.

Το 1997 πραγματοποιήθηκε έρευνα από το ΕΘ.Ι.ΑΓ.Ε. (Εθνικό Ίδρυμα Αγροτικής Έρευνας), με θέμα τη διερεύνηση του προφίλ του έλληνα καταναλωτή βιολογικών προϊόντων¹. Θα πρέπει βέβαια να σημειωθεί ότι, από το 1997 μέχρι σήμερα, πιθανόν τα συμπεράσματα να έχουν διαφοροποιηθεί, καθώς όπως αναφέρθηκε, ο κλάδος των βιολογικών τροφίμων (ειδικά αυτών της φυτικής παραγωγής) βρίσκεται στο στάδιο της ανάπτυξης.

Σύμφωνα με την προαναφερόμενη έρευνα, η πλειονότητα των καταναλωτών βιολογικών προϊόντων αποτελείται από γυναίκες και γενικά άτομα νέας ηλικίας. Η ύπαρξη παιδιών στην οικογένεια και κυρίως το διαθέσιμο εισόδημα φαίνεται να επηρεάζουν την απόφαση για αγορά βιολογικών προϊόντων. Ωστόσο, η σημαντική, σε ορισμένες περιπτώσεις, διαφορά τιμής δε μεταφράζεται κατ' ανάγκη σε αγορά των προϊόντων από άτομα υψηλότερων εισοδηματικών τάξεων. Γενικότερα, πιθανότεροι καταναλωτές θεωρούνται οι νέοι, οι μορφωμένοι και οι οικογένειες με μεγαλύτερο αριθμό παιδιών. Σύμφωνα με τα συμπεράσματα της έρευνας, οι βασικοί λόγοι για τους οποίους επιλέγονται τα βιολογικά προϊόντα είναι ότι πρόκειται για: υγιεινά (98,4%), φιλικά προς το περιβάλλον (98,4%), ανώτερα ποιοτικά (93,8%) και γευστικότερα από τα συμβατικά τρόφιμα (86,9%).

Σαν κυριότερος διαχωριστικός παράγοντας διαφοροποίησης αγοραστών και μη αγοραστών βιολογικών προϊόντων ανακηρύσσεται το μορφωτικό επίπεδο, ενώ ο κυριότερος λόγος μη αγοράς ήταν η περιορισμένη διαθεσιμότητά τους στο εμπόριο.

Η έρευνα χωρίζει τους καταναλωτές σε τρεις ομάδες βάσει των απαντήσεών τους, στους «μη ενήμερους» (18,5% του δείγματος), στους «ενήμερους-μη αγοραστές» (73,1% του δείγματος) και στους «ενήμερους-αγοραστές» (8,4% του δείγματος). Οι μη αγοραστές εμφανίζουν χαμηλότερο μορφωτικό και εισοδηματικό επίπεδο από τους αγοραστές. Γενικότερα, οι διατροφικές τους συνήθειες φαίνονται να είναι λιγότερο προσανατολισμένες προς ένα υγιεινό τρόπο διατροφής, ανεξάρτητα από τον τρόπο ζωής τους και τις επαγγελματικές τους υποχρεώσεις. Σημαντικό στοιχείο αποτελεί το γεγονός ότι, 44,6% των αγοραστών δήλωσαν ότι τα προϊόντα είναι ακριβά σε σχέση με αυτό που προσφέρουν.

¹ «Ο Έλληνας Καταναλωτής Βιολογικών Προϊόντων, Μια Πανελλήνια έρευνα Marketing», Χρ. Φωτόπουλος- Αθ. Κρυστάλλης, ΕΘ.Ι.ΑΓ.Ε., εκδόσεις Σταμούλη, 2003

Τα συνηθέστερα προϊόντα που αγοράζουν οι καταναλωτές βιολογικών τροφίμων ήταν τομάτες (50,8%), λαχανικά (10%), ελιές και λάδι (8,5%), πορτοκάλια, πατάτες, κρασί, χυμοί φρούτων και ζυμαρικά (3,8%), άλλα φρούτα (2,3%), μήλα και ψωμί (0,8%). Τα προϊόντα αυτά τα προμηθεύτηκαν κατά 26,9% από λαϊκές αγορές βιολογικών προϊόντων, κατά 16,9% από εξειδικευμένα καταστήματα τροφίμων και κατά 9,2% από σουπερμάρκετ. Σαν κύρια πηγή πληροφόρησης για τα βιολογικά προϊόντα αναφέρθηκε το κοινωνικό περιβάλλον και η οικογένεια, ενώ ακολούθησαν τα μέσα μαζικής ενημέρωσης.

Σχετική είναι και μία άλλη πρόσφατη έρευνα ελληνικής καταναλωτικής οργάνωσης, σύμφωνα με τα συμπεράσματα της οποίας οι έλληνες καταναλωτές επιδεικνύουν ολοένα και πιο θερμό ενδιαφέρον για τα βιολογικά προϊόντα. Συγκεκριμένα, η έρευνα πραγματοποιήθηκε μεταξύ 157 καταναλωτών, οι οποίοι κλήθηκαν να εκτιμήσουν τη σημασία της διατροφής, της ασφάλειας, της υγιεινής, της γεύσης και του κόστους ως παράγοντες επιλογής ενός τροφίμου. Στο πλαίσιο αυτό, σε ερώτηση σχετικά με τις επιπτώσεις στην υγεία από τα φυτοφάρμακα που χρησιμοποιούνται, σε ποσοστό 53,6% οι καταναλωτές εξέφρασαν «έντονη ανησυχία» και σε ποσοστό 35,1% «μέτρια ανησυχία». Μάλιστα, περισσότεροι από το 95% των ερωτηθέντων δήλωσαν ότι θα εξέταζαν τις πληροφορίες σχετικά με τη χρήση των φυτοφαρμάκων κατά την αγορά ενός προϊόντος εάν αυτές ήταν διαθέσιμες. Επίσης, η ίδια έρευνα έδειξε ότι κατά το 65% οι καταναλωτές θεωρούν ότι τα οργανικά τρόφιμα είναι καλύτερα ή σχετικά καλύτερα από τα αντίστοιχα συμβατικά. Επιπλέον, όταν ζητήθηκε να αξιολογηθεί η ασφάλεια των τροφίμων, η διατροφική τους αξία, η γεύση τους, η υγιεινή τους και το κόστος τους σε σχέση με την επίδραση που ασκούν αυτοί οι πέντε παράγοντες στις αγοραστικές τους επιλογές, το 75% των ερωτηθέντων πρόταξαν την ασφάλεια των τροφίμων και την διατροφική τους αξία ως τους πλέον σημαντικούς παράγοντες, το 70% τον παράγοντα της υγιεινής ως αρκετά σοβαρό και το 49% το κόστος ως ουσιαστικό παράγοντα.

Πίνακας 2.1 Μέσος όρος μηνιαίων αγορών για είδη διατροφής και κρασί				
	Έρευνα 2004/2005		Έρευνα 1998/1999	
	Μηνιαίες αγορές ανά νοικοκυριό	Συμμετοχή στο σύνολο	Μηνιαίες αγορές ανά νοικοκυριό	Συμμετοχή στο σύνολο
Είδη διατροφής και μη οιοπνευματώδη ποτά	306,44	100,00%	248,33	100,00%
Αλεύρι, ψωμί, δημητριακά	40,24	13,13%	31,52	12,7%
Κρέας	67,66	22,08%	54,78	22,1%
Ψάρια	25,33	8,27%	18,61	7,5%
Γαλακτοκομικά προϊόντα και αβγά	56,37	18,40%	43,68	17,6%
Ελαια και λίπη	16,84	5,50%	12,84	5,2%
Φρούτα	23,18	7,56%	19,49	7,8%
Λαχανικά	35,38	11,55%	29,51	11,9%
Ζάχαρη, μαρμελάδα, μέλι, σιρόπια, σοκολάτα και ζαχαρωτά	19,80	6,46%	14,47	5,8%
Άλλα τρόφιμα	4,14	1,35%	2,23	0,9%
Καφές, τσάι και κακάο	5,50	1,79%	5,15	2,1%
Μεταλλικά νερά, αναψυκτικά, χυμοί	11,98	3,91%	8,36	3,4%
Κρασί	4,25	100%	2,45	100%
<i>αξία σε €</i>				

Πηγή: Ε.Σ.Υ.Ε. / Έρευνες Οικογενειακών Προϋπολογισμών

Στον πίνακα 2.1 παρουσιάζονται ορισμένα από τα αποτελέσματα της τελευταίας Έρευνας Οικογενειακών Προϋπολογισμών που πραγματοποίησε η Εθνική Στατιστική Υπηρεσία Ελλάδος (ΕΣΥΕ) κατά την περίοδο Φεβρουάριος 2004-Ιανουάριος 2005. Η έρευνα αυτή διενεργήθηκε σε τελικό δείγμα 6.555 ιδιωτικών νοικοκυριών και στα 17.386 μέλη τους σε ολόκληρη τη χώρα. Ένας από τους σκοπούς της έρευνας, είναι η συγκέντρωση πληροφοριών για την αξία των αγορών των νοικοκυριών, για κάθε είδους αγαθό και υπηρεσία. Θα πρέπει να αναφερθεί ότι, η συγκεκριμένη έρευνα δε διαχωρίζει τις δαπάνες για βιολογικά είδη διατροφής, ωστόσο τα αποτελέσματα που παρατίθενται είναι ενδεικτικά της διαμόρφωσης της μέσης καταναλωτικής δαπάνης για τρόφιμα, μη αλκοολούχα ποτά και κρασί.

Σύμφωνα με τα στοιχεία του πίνακα, η συνολική μέση μηνιαία δαπάνη ενός νοικοκυριού για είδη διατροφής και μη οινοπνευματώδη ποτά, αυξήθηκε σε €306,44 το 2005 έναντι €248,33 το 1999 (ποσοστιαία αύξηση 23,4%). Το μεγαλύτερο μέρος της συγκεκριμένης δαπάνης αφορά την αγορά κρέατος (22,08% επί του συνόλου το 2005) και ακολουθούν τα γαλακτοκομικά προϊόντα και αβγά (18,4% το 2005) και τα λαχανικά (11,55% το 2005). Η μέση μηνιαία δαπάνη για κρασί (από σταφύλια ή άλλα φρούτα), ανήλθε σε €4,25 σύμφωνα με την τελευταία έρευνα, από €2,15 σύμφωνα με την προηγούμενη.

ΠΑΡΑΡΤΗΜΑ ΚΕΦΑΛΑΙΟΥ 2

Π2.1 Πραγματικός πληθυσμός απογραφών 1991-2001 κατά περιφέρειες			
Περιφέρεια	Απογραφή Πληθυσμού 1991	Απογραφή Πληθυσμού 2001	Ποσοστό μεταβολής 1991-2001
Πρωτεύουσα	3.072.922	3.761.810	22,4%
Λοιπή Στερεά Ελλάς & Εύβοια	1.260.945	829.758	-34,2%
Πελοπόννησος	1.086.935	1.155.019	6,3%
Ιόνιοι Νήσοι	193.734	212.984	9,9%
Ηπειρος	339.728	353.820	4,1%
Θεσσαλία	734.846	753.888	2,6%
Μακεδονία	2.236.019	2.424.765	8,4%
Θράκη	338.005	362.038	7,1%
Νήσοι Αιγαίου	456.712	508.807	11,4%
Κρήτη	540.054	601.131	11,3%
Σύνολο Χώρας	10.259.900	10.964.020	6,9%

Πηγή: ΕΣΥΕ

Π2.2 Διάρθρωση πραγματικού πληθυσμού κατά ηλικιακή ομάδα (2001)			
Ηλικιακή Ομάδα	Σύνολο	Άρρενες	Θήλειες
0-4	530.269	271.741	258.528
5-9	546.014	280.959	265.055
10-14	587.802	306.063	281.739
15-19	728.918	381.964	346.954
20-24	836.402	437.659	398.743
25-29	850.087	437.801	412.286
30-34	873.071	443.373	429.698
35-39	785.853	393.459	392.394
40-44	783.897	388.367	395.530
45-49	715.477	356.414	359.063
50-54	689.211	338.154	350.741
55-59	562.657	272.154	290.299
60-64	642.822	299.523	343.299
65-69	625.202	292.730	332.472
70-74	546.243	247.769	298.494
75-79	329.529	145.035	184.494
80-84	188.470	78.804	109.666
85-89	105.331	46.011	59.320
90-94	29.566	8.068	21.498
95-99	5.483	778	4.705
100+	1.716	540	1.176
Σύνολο	10.964.020	5.427.682	5.536.338

Πηγή: ΕΣΥΕ

Π2.3 Προβολές πληθυσμού κατά ηλικιακή ομάδα (2010-2050)										
Ηλικιακή Ομάδα	2010	%	2020	%	2030	%	2040	%	2050	%
0-4	525.561	4,67	471.092	4,15	430.285	3,82	433.016	3,91	417.085	3,87
5-9	525.430	4,67	514.348	4,53	450.565	4,01	438.536	3,96	438.227	4,07
10-14	529.087	4,71	544.052	4,80	489.716	4,35	449.009	4,05	451.785	4,19
15-19	572.044	5,09	547.041	4,82	536.042	4,76	472.448	4,26	460.501	4,27
20-24	626.043	5,57	557.355	4,90	572.417	5,09	518.422	4,68	477.984	4,43
25-29	794.357	7,06	615.413	5,43	590.766	5,25	580.029	5,24	516.922	4,80
30-34	875.139	7,78	681.487	6,01	613.470	5,45	628.695	5,68	575.195	5,34
35-39	892.937	7,94	845.773	7,46	668.416	5,94	644.237	5,82	633.868	5,88
40-44	886.888	7,89	913.300	8,05	721.938	6,42	654.995	5,91	670.549	6,22
45-49	807.540	7,18	915.745	8,07	869.991	7,73	695.838	6,28	672.684	6,24
50-54	771.963	6,87	892.561	7,87	919.577	8,17	733.367	6,62	668.896	6,21
55-59	701.675	6,24	795.654	7,01	902.114	8,02	859.650	7,76	692.675	6,43
60-64	652.624	5,80	740.917	6,53	858.327	7,63	886.811	8,01	711.628	6,60
65-69	533.173	4,74	651.472	5,74	742.494	6,60	845.599	7,63	810.052	7,52
70-74	558.279	4,97	573.497	5,06	657.548	5,84	768.449	6,94	800.286	7,42
75-79	495.421	4,41	420.448	3,71	522.664	4,65	606.344	5,47	701.919	6,51
80-84	315.552	2,81	355.050	3,13	377.189	3,35	449.045	4,05	542.544	5,03
85-89	130.430	1,16	210.576	1,86	190.887	1,70	254.480	2,30	315.078	2,92
90+	49.975	0,44	97.143	0,86	135.496	1,20	158.846	1,43	221.119	2,05
Σύνολο	11.244.118	100	11.342.924	100	11.249.902	100	11.077.816	100	10.778.997	100

Πηγή: ΕΣΥΕ

3. Η ΠΡΟΣΦΟΡΑ ΤΩΝ ΒΙΟΛΟΓΙΚΩΝ ΠΡΟΪΟΝΤΩΝ

Στο παρόν κεφάλαιο παρουσιάζονται στοιχεία που σκιαγραφούν την προσφορά των βιολογικών ειδών διατροφής. Παράλληλα, γίνεται συνοπτική αναφορά σε αρκετές μεταποιητικές επιχειρήσεις που ασχολούνται με τα βασικά προϊόντα που εξετάζει η παρούσα μελέτη (ελαιόλαδο, κρασί, εσπεριδοειδή). Σε ξεχωριστό κεφάλαιο παρουσιάζονται επιχειρήσεις που ασχολούνται με την μεταποίηση λοιπών βιολογικών τροφίμων φυτικής παραγωγής, καθώς και εισαγωγικές επιχειρήσεις του κλάδου. Επίσης, γίνεται ανάλυση των χρηματοοικονομικών στοιχείων συγκεκριμένων εταιρειών με τη χρήση αριθμοδεικτών.

3.1 Δομή και Διάρθρωση του Κλάδου

Παρά το γεγονός ότι ο κλάδος των βιολογικών προϊόντων αναπτύσσεται τα τελευταία χρόνια στη χώρα μας, επί του παρόντος η γενική εικόνα που προκύπτει είναι αυτή ενός σχετικά μικρού κλάδου, όσον αφορά τον αριθμό και το μέγεθος των επιχειρήσεων που δραστηριοποιούνται σ' αυτόν, με χαμηλό βαθμό συγκέντρωσης και μεγάλη διασπορά μεριδίων.

Συγκεκριμένα, ο κλάδος αποτελείται κυρίως από επιχειρήσεις (παραγωγικές, μεταποιητικές και εισαγωγικές) μικρού μεγέθους και οικογενειακού χαρακτήρα. Οι περισσότερες από τις συγκεκριμένες μονάδες έχουν τη νομική μορφή προσωπικών επιχειρήσεων ή ετερορρυθμών / ομορρυθμών εταιρειών, ο δε ετήσιος κύκλος εργασιών κάθε μιας διαμορφώνεται σε σχετικά χαμηλά επίπεδα.

Παράλληλα με τις μικρότερες επιχειρήσεις, στον κλάδο δραστηριοποιούνται και λίγες μεγάλου μεγέθους εταιρείες, οι περισσότερες από τις οποίες ασχολούνται κυρίως με συμβατικά προϊόντα, στα οποία άλλωστε και οφείλουν τους υψηλούς κύκλους εργασιών που παρουσιάζουν.

Η πλειοψηφία των επιχειρήσεων έχει εξαγωγικό προσανατολισμό, αν και τα τελευταία χρόνια, το ποσοστό που καταλαμβάνουν οι εξαγωγές επί των συνολικών πωλήσεων μειώνεται προς όφελος της εγχώριας αγοράς.

Παρά τη σχετικά εύκολη είσοδο μιας επιχείρησης στον τομέα της βιοκαλλιέργειας, ο τομέας της μεταποίησης των βιολογικών προϊόντων είναι εντάσεως κεφαλαίου με αποτέλεσμα να απαιτούνται επενδύσεις σε εγκαταστάσεις και δίκτυα πωλήσεων. Ειδικότερα, το κόστος διαμόρφωσης δικτύου διανομής και απόκτησης μηχανολογικού εξοπλισμού για την απαιτούμενη τυποποίηση των προϊόντων, περιορίζει τις δυνατότητες στρατηγικών κινήσεων των περισσότερων μικρών επιχειρήσεων.

3.2 Δίκτυα Διανομής – Όροι Εμπορίου

Η βιολογική γεωργία στη χώρα μας, όπως και στις άλλες μεσογειακές χώρες, ξεκίνησε με σαφώς εξαγωγικό προσανατολισμό. Στις αρχές της δεκαετίας του '80 οι πρώτοι βιοκαλλιεργητές εξήγαγαν το μεγαλύτερο μέρος της παραγωγής τους, ενώ το λιγοστό υπόλοιπο είτε πωλούνταν απευθείας από το αγρόκτημα, είτε προοριζόταν για αυτοκατανάλωση. Βιοκαλλιεργητές που δεν έβρισκαν διέξοδο για τα προϊόντα τους στο εξωτερικό, αναγκάζονταν να τα διαθέτουν σαν συμβατικά λόγω της ανυπαρξίας εγχώριας αγοράς βιολογικών προϊόντων.

Η δημιουργία μιας μικρής αγοράς βιολογικών προϊόντων και ενός υποτυπώδους δικτύου διακίνησης, ξεκίνησαν στη χώρα μας στο πρώτο μισό της δεκαετίας του '90. Τα πρώτα εξειδικευμένα καταστήματα πώλησης βιολογικών προϊόντων ξεκίνησαν δραστηριότητα σε Αθήνα και Θεσσαλονίκη γύρω στο 1993. Υπολογίζεται ότι στα τέλη του 1998 υπήρχαν περίπου 30 εξειδικευμένα καταστήματα, ενώ στα τέλη του 1999 ο αριθμός τους ανήλθε σε 55. Την επόμενη χρονιά τα καταστήματα αυτά έφτασαν περίπου τα 70. Σήμερα, σύμφωνα με εκτιμήσεις του κλάδου, τα εξειδικευμένα καταστήματα πώλησης βιολογικών προϊόντων ανέρχονται σε περίπου 250.

Τα περισσότερα εξειδικευμένα σημεία λιανικής βρίσκονται σε μεγάλα αστικά κέντρα, αλλά σταδιακά ιδρύονται και σε μικρότερες πόλεις. Πρόκειται για καταστήματα που πραγματοποιούν σχετικά χαμηλό κύκλο εργασιών, δεδομένου ότι εμπορεύονται μόνο βιολογικά προϊόντα (κυρίως τυποποιημένα), πολλά εκ των οποίων είναι εισαγόμενα. Για την πώληση μη συσκευασμένων βιολογικών προϊόντων (χύμα), απαιτείται η πιστοποίηση του καταστήματος από Οργανισμό Ελέγχου και Πιστοποίησης Βιολογικών Προϊόντων. Ενδεικτικός είναι ο πίνακας Π3.1 του παραρτήματος στον οποίο και παρουσιάζονται οι διευθύνσεις κάποιων καταστημάτων βιολογικών προϊόντων ανά την Ελλάδα.

Από το 1998 κι έπειτα, στη διακίνηση βιολογικών προϊόντων δραστηριοποιήθηκαν και τα σούπερ μάρκετ. Η πρώτη μεγάλη αλυσίδα που συμπεριέλαβε στις προθήκες της σειρά βιολογικών προϊόντων, τόσο νωπών όσο και τυποποιημένων (ελληνικής προέλευσης και εισαγόμενων), ήταν η Α.Β. Την προαναφερόμενη αλυσίδα ακολούθησαν και άλλα σούπερ μάρκετ, όπως π.χ. Carrefour- Μαρινόπουλος, Βερόπουλος, Ξυνός και Μετρό, ενώ από το 2007 στην εμπορία βιολογικών τροφίμων προχώρησε και η αλυσίδα Σκλαβενίτης.

Πέρα των αλυσίδων σούπερ μάρκετ, νωπά βιολογικά προϊόντα διακινούνται και από ορισμένα καταστήματα μαναβικής σε όλη την Ελλάδα, ενώ πολλές κάβες σε όλη τη χώρα διαθέτουν κρασί από βιολογικό σταφύλι. Το είδος αυτό διακινείται ως επί το πλείστον από τα κανάλια διάθεσης συμβατικών προϊόντων. Σύμφωνα με πηγές της αγοράς, στις περισσότερες περιπτώσεις οι καταναλωτές αντιμετωπίζουν το κρασί από βιολογικό σταφύλι παρόμοια με το συμβατικό κρασί, η δε επισήμανση «βιολογικό» δεν αποτελεί καθοριστικό παράγοντα επιλογής του προϊόντος.

Τελευταία, η δημιουργία αλυσίδων εξειδικευμένων καταστημάτων διάθεσης βιολογικών ειδών, βελτίωσε την άμεση επαφή του καταναλωτή με τα συγκεκριμένα προϊόντα. Μάλιστα, οι αλυσίδες αυτές με τη διαφήμιση που πραγματοποιούν για λογαριασμό τους, προωθούν συνολικά την εικόνα του κλάδου.

Κάποιες σχετικά μικρές ποσότητες βιολογικών προϊόντων διακινούνται και από ορισμένα καταστήματα πώλησης συμπληρωμάτων διατροφής και ομοιοπαθητικών φαρμάκων. Σε ό,τι αφορά την απευθείας πώληση βιολογικών προϊόντων από το αγρόκτημα, αυτή περιορίστηκε στο ελάχιστο τα τελευταία χρόνια λόγω της σταδιακής διεύρυνσης της εγχώριας αγοράς.

Ένα σχετικά μικρό ποσοστό από τις πωλήσεις βιολογικών προϊόντων πραγματοποιείται και από λαϊκές υπαίθριες αγορές, που λειτουργούν σε εβδομαδιαία βάση σε Αθήνα, Θεσσαλονίκη και Λάρισα (πίνακας 3.1). Σύμφωνα με σχετικό νόμο που αναμένεται να τεθεί σε εφαρμογή, οι πωλητές βιολογικών προϊόντων, αφού αποκτήσουν τη σχετική άδεια (πωλητού βιολογικών προϊόντων), θα μπορούν πλέον να πωλούν τα προϊόντα τους σε όλες τις λαϊκές αγορές βρισκόμενοι σε ξεχωριστό μέρος με διακριτούς πάγκους.

Το διάγραμμα 3.1 παρουσιάζει τα κανάλια διακίνησης βιολογικών προϊόντων στη χώρα μας για το έτος 2006. Σύμφωνα με παράγοντες του κλάδου, οι αλυσίδες σούπερ μάρκετ ως κανάλι διακίνησης, εκτιμάται ότι συγκεντρώνουν συνολικά το 45% των πωλήσεων του κλάδου κατά το 2006 και το οποίο προβλέπεται να ενισχυθεί περαιτέρω μέσα στο 2007 καθώς όλο και περισσότερες αλυσίδες επεκτείνονται στην εμπορία βιολογικών τροφίμων φτιάχνοντας στα καταστήματά τους «βιολογικές γωνιές». Τα καταστήματα αμιγώς βιολογικών τροφίμων (αλυσίδες και μεμονωμένα) εκτιμάται ότι κατέλαβαν ποσοστό περίπου 50%. Το υπόλοιπο 5% μοιράζονται λοιπά σημεία (λαϊκές αγορές κλπ.).

Όσον αφορά τη διάρθρωση του δικτύου διακίνησης αποκλειστικά για τα νωπά βιολογικά φρούτα και λαχανικά, παράγοντες του κλάδου εκτιμούν ότι μοιράζεται εξίσου μεταξύ των εξειδικευμένων καταστημάτων βιολογικών προϊόντων, των λαϊκών αγορών και των αλυσίδων σούπερ μάρκετ, όταν το δίκτυο διάθεσης για τα αντίστοιχα συμβατικά προϊόντα μοιράζεται κατά 60% στις λαϊκές αγορές, 20% στα σούπερ μάρκετ και 20% στα μανάβικα.

Η εμπορική πολιτική από πλευράς των μεταποιητών προς τους πελάτες τους (καταστήματα, έμποροι κλπ.), ποικίλλει ανάλογα με τον πελάτη και το ύψος της παραγγελίας. Σε γενικές γραμμές, η παρεχόμενη πίστωση εκτείνεται από 2 μήνες μέχρι και 7 μήνες, ενώ κατά μέσο όρο κυμαίνεται στους 3 με 4 μήνες. Οι εκπτώσεις κυμαίνονται συνήθως μεταξύ του 5%-15%.

Τα περιθώρια κέρδους των μεταποιητών διαφέρουν ανάλογα με το προϊόν, είναι δε μεγαλύτερα στο κρασί σε σχέση με τα υπόλοιπα βιολογικά είδη. Σε γενικές γραμμές, τα περιθώρια κέρδους κυμαίνονται σε

Πίνακας 3.1 Λαϊκές αγορές βιολογικών προϊόντων σε Αθήνα, Θεσσαλονίκη, Λάρισα (από 11.1.2006)

Ημέρα	Περιοχή
Νομός Αττικής	
Δευτέρα	Κηφισιά
Δευτέρα	Χαϊδάρι
Τρίτη	Κορυδαλλός
Τρίτη	Ν. Ηράκλειο
Τετάρτη	Ηλιούπολη
Τετάρτη	Γλυφάδα
Πέμπτη	Θρακομακεδόνες
Πέμπτη	Γέρακας
Πέμπτη	Π. Φάληρο
Παρασκευή	Καισαριανή
Παρασκευή	Κολωνάκι
Παρασκευή	Χολαργός
Σάββατο	Βούλα
Σάββατο	Κ. Πατήσια
Νομός Θεσσαλονίκης	
Τρίτη	Δήμος Θερμαϊκού
Πέμπτη	Νεάπολη
Σάββατο	Καλαμαριά
Νομός Λάρισας	
Παρασκευή	Νεάπολη Λάρισας

Πηγή: ΔΗΩ



υψηλότερα επίπεδα σε σχέση με τα συμβατικά γεωργικά προϊόντα. Άλλωστε, αυτό είναι και ένα από τα κίνητρα ενός παραγωγού για να στραφεί στο βιολογικό τρόπο καλλιέργειας.

3.3 Μεταποιητικές Επιχειρήσεις του Κλάδου

Στο παρόν κεφάλαιο παρουσιάζονται επιχειρήσεις μεταποίησης βιολογικών προϊόντων που δραστηριοποιούνται στη χώρα μας, οι οποίες ασχολούνται με ελαιόλαδο, κρασί και εσπεριδοειδή, καθώς επίσης και κάποιες επιχειρήσεις μεταποίησης διαφόρων άλλων βιολογικών τροφίμων φυτικής παραγωγής. Ειδικότερα, αναφέρονται στοιχεία επιχειρήσεων οι οποίες είχαν συμπεριληφθεί στην προηγούμενη έκδοση της συγκεκριμένης μελέτης (Δεκέμβριος 2003) καθώς και εταιρειών Α.Ε. και Ε.Π.Ε. που περιλαμβάνονται στις καταστάσεις του Υπουργείου Αγροτικής Ανάπτυξης & Τροφίμων (βλ. παράρτημα ΙΙ της παρούσας μελέτης). Συγκεκριμένα παρουσιάζονται 44 επιχειρήσεις μεταποίησης βιολογικού ελαιολάδου, 44 επιχειρήσεις παραγωγής κρασιού από βιολογικό σταφύλι, οκτώ επιχειρήσεις που επεξεργάζονται βιολογικά εσπεριδοειδή και φρούτα, καθώς και 41 επιχειρήσεις που παράγουν διάφορα βιολογικά προϊόντα όπως είδη αρτοποιίας, ελιές, έτοιμα φαγητά, άλευρα, κομπόστες φρούτων, κρόκο, παστέλια, ζυμαρικά, χαλβά κλπ.

Στους πίνακες που ακολουθούν, ξεχωριστά για κάθε κατηγορία προϊόντων, αναφέρεται η πλήρης επωνυμία της κάθε επιχείρησης, η διεύθυνση της έδρας και του εργοστασίου, το προσωπικό που απασχολεί σε μόνιμη βάση, ο τελευταίος διαθέσιμος κύκλος εργασιών, ενώ δίδονται και κάποια στοιχεία σχετικά με το ιστορικό και τη δραστηριότητά της. Τα εμπορικά σήματα που αναφέρονται αφορούν μόνο τα βιολογικά προϊόντα.

3.3.1 Επιχειρήσεις Βιολογικού Ελαιολάδου

Πίνακας 3.2 Συνοπτική παρουσίαση επιχειρήσεων μεταποίησης βιολογικού ελαιολάδου	
«BIOLEA» Γ. ΔΗΜΗΤΡΙΑΔΗΣ & ΣΙΑ ΟΕ	
Διεύθυνση	Έδρα-Εργοστάσιο: Αστρικός, 730 06 Κολυμβάρι, Χανιά Τηλ. 28240-23281, φαξ 28240-23281 www.biolea.gr
Προσωπικό	5
Δραστηριότητες	Παραγωγή ελαιολάδου. Βιοκαλλιέργειες.
Εμπορικά σήματα	Astrikas estate.
Άλλα Στοιχεία	Ιδρύθηκε το 1997. Ασχολείται εξ ολοκλήρου με βιολογικό ελαιόλαδο και ο ιδιόκτητος ελαιώνας ανέρχεται σε 150 στρέμματα. Το σύνολο του παραγόμενου ελαιολάδου εξάγεται στην Ιαπωνία, τις Η.Π.Α. και την Ευρώπη. Είναι πιστοποιημένη από τη Βιοελλάς.
CRETAN TASTE Μ. ΒΛΑΧΑΚΗ – Ο. ΠΑΠΑΔΟΓΙΩΡΓΑΚΗΣ ΟΕ	
Διεύθυνση	Έδρα-Εργοστάσιο: Βιομηχανικό Πάρκο, 732 00 Σούδα Τηλ. 28210-80234, 80184, φαξ 28210-80234 www.cretantaste.gr
Προσωπικό	2
Δραστηριότητες	Τυποποίηση ελαιολάδου και ελιών.
Εμπορικά σήματα	Cretan Taste, Kolymvari
Άλλα Στοιχεία	Ιδρύθηκε το 2000 στα Χανιά. Παράγει συμβατικό και βιολογικό ελαιόλαδο. Το 60% περίπου του βιολογικού ελαιολάδου που παρήχθη κατά το 2006 εξήχθη στο εξωτερικό. Είναι πιστοποιημένη από τη Δηώ. Διαθέτει το σήμα Προστασίας

	Ονομασίας Προέλευσης (ΠΟΠ).
NUTRIA ΑΕ	
Διεύθυνση	Έδρα-Εργοστάσιο: Εθνική Οδός Αθηνών – Λαμίας (162 ^ο χλμ.), Λογγός, 350 06 Άγιος Κωνσταντίνος Γραφεία: Κόδρου 10, 154 51 Νέο Ψυχικό Τηλ. 210-3249085 φαξ 210-3213518 www.nutria.gr
Προσωπικό	40
Κύκλος Εργασιών 2006 (€)	22.261.083
Δραστηριότητες	Ελαιουργείο. Τυποποίηση ελαιολάδου. Εμπορία δημητριακών και ελαιολάδου.
Εμπορικά σήματα	Ιωνίς, Ιωνία
Άλλα Στοιχεία	Ιδρύθηκε το 1994 στον Άγιο Κωνσταντίνο από μετατροπή της Γεώργιος Μαντζαβίνος & Σία ΟΕ η οποία συστάθηκε το 1990. Πέραν του συμβατικού, παράγει και βιολογικό λάδι το οποίο και εξάγει στην Ευρώπη και τις ΗΠΑ.
ΑΓΓΕΛΙΔΑΚΗΣ ΑΕ	
Διεύθυνση	Έδρα-Εργοστάσιο: 700 16 Ασήμιο, Ηράκλειο Τηλ. 28930-31635, φαξ 28930-31635
Κύκλος Εργασιών 2005 (€)	2.403.797
Δραστηριότητες	Παραγωγή ελαιολάδου. Εμπόριο ελαιολάδου και σταφυλιών, αγροτικών εφοδίων και υγρών καυσίμων.
Άλλα Στοιχεία	Ιδρύθηκε το 1995 στο Ηράκλειο έπειτα από τη συγχώνευση των επιχειρήσεων Αγγελιδάκη Αφοί ΟΕ, Αγγελιδάκη Παρασκευή & Σία ΟΕ και Αγγελιδάκης Απόστολος. Διαθέτει 500 βιολογικά ελαιόδενδρα. Παράγει μόνον βιολογικό ελαιόλαδο το οποίο διοχετεύεται χύμα αποκλειστικά στην τοπική αγορά.
ΑΓΚΡΟΣΙΝΤ ΑΕ	
Διεύθυνση	Έδρα-Εργοστάσιο: Βόθανος, 352 00 Αταλάντη Τηλ. 22330-22328, φαξ 22330-89039
Προσωπικό	1
Κύκλος Εργασιών 2005 (€)	71.881
Δραστηριότητες	Παραγωγή ελαιολάδου, βιολογικών ειδών διατροφής και πολλαπλασιαστικού υλικού γεωργίας.
Άλλα Στοιχεία	Ιδρύθηκε το 2001 στην Αταλάντη και παράγει αποκλειστικά βιολογικά προϊόντα και συγκεκριμένα ελαιόλαδο, χυλοπίτες, τραχανά, αλεύρι και ελιές, αποκλειστικά για την εσωτερική αγορά.
ΑΓΡΟ.ΒΙ.Μ. ΑΕ	
Διεύθυνση	Έδρα-Εργοστάσιο: Οδός Καλαμάτας-Μεσσήνης (6 ^ο χλμ.), 241 00 Καλαμάτα Τηλ. 27210-69269, 69360, φαξ 27210-69698 www.agrovim.gr
Προσωπικό	50
Κύκλος Εργασιών 2006 (€)	27.754.000 (κατά δήλωση)
Δραστηριότητες	Διαλογή και συσκευασία νωπών φρούτων και πατάτας. Επεξεργασία ξερών σύκων, ελιών, ελαιολάδου και σπορελαίων. Τυποποίηση ξιδιού και πολτού ελιάς.
Εμπορικά σήματα	Ιλιάδα, Ελαιώνιον, Ερατώ.
Άλλα Στοιχεία	Ιδρύθηκε το 1995 από μετατροπή της Γυφτέας Δημήτριος & Σία ΕΒΕ που προϋπήρχε από το 1979. Οι πωλήσεις των βιολογικών προϊόντων (ελιές και ελαιόλαδο) κάλυψαν το 5% περίπου του συνολικού κύκλου εργασιών της το 2006 και προορίζονταν εξ ολοκλήρου για εξαγωγή στη Βρετανία και τις ΗΠΑ. Είναι πιστοποιημένη από τη Δηώ και τη Βιοελλάς.
ΑΓΡΟΤΙΚΟΣ ΣΥΝΕΤΑΙΡΙΣΜΟΣ ΒΙΟΚΑΛΛΙΕΡΓΗΤΩΝ ΚΡΟΚΕΩΝ «ΟΡΓΑΝΟΝ»	
Διεύθυνση	Έδρα: Χάνια, Βασιλάκιο, 230 57 Κροκεές Τηλ. 27350-71654, 71654, φαξ 27350-71654
Δραστηριότητες	Παραγωγή ελαιολάδου, ελιών και μελιού.
Εμπορικά σήματα	Όργανον

Άλλα Στοιχεία	Ιδρύθηκε το 2001. Η καλλιέργεια των ελιών καταλαμβάνει περίπου 1.200 στρέμματα. Μέρος της παραγωγής βιολογικού ελαιολάδου εξάγεται σε Ιαπωνία και ΗΠΑ. Είναι πιστοποιημένη από τη Δηώ.
ΑΓΡΟΤΙΚΟΣ ΣΥΝΕΤΑΙΡΙΣΜΟΣ ΒΙΟΚΑΛΛΙΕΡΓΗΤΩΝ ΜΕΣΣΑΡΑΣ ΚΡΗΤΗΣ	
Διεύθυνση	Έδρα-Εργοστάσιο: Μοίρες, 704 00 Ηράκλειο Τηλ. 28920-22026, φαξ 28920-22026
Προσωπικό	2
Κύκλος Εργασιών 2006 (€)	700.000 (κατά δήλωση)
Δραστηριότητες	Παραγωγή και μεταποίηση βιολογικών προϊόντων.
Εμπορικά σήματα	Biocreta
Άλλα Στοιχεία	Ιδρύθηκε το 1938 στο Ηράκλειο. Ασχολείται αποκλειστικά με βιολογικά προϊόντα και κυρίως παράγει βιολογικό ελαιόλαδο το οποίο και εξάγεται κατά 90% κυρίως στη Γερμανία. Είναι πιστοποιημένος από τη Δηώ.
ΑΙΟΛΙΚΗ ΓΗ ΑΕ	
Διεύθυνση	Έδρα: Ε. Βότσανη 26, 811 00 Μυτιλήνη Τηλ. 22510-42484, φαξ 22510-42484 Εργοστάσιο: Αγλαδερή, 811 00 Μυτιλήνη Ιππέιος, 811 00 Μυτιλήνη www.terra-aeolica.com
Προσωπικό	3
Κύκλος Εργασιών 2006 (€)	600.000 (κατά δήλωση)
Δραστηριότητες	Τυποποίηση ελαιολάδου. Παραγωγή τυριών.
Εμπορικά σήματα	Terra Aeolica, Αιολική Γη
Άλλα Στοιχεία	Ιδρύθηκε το 1999 αρχικά υπό την επωνυμία Εμπορική Εισαγωγική Εξαγωγική & Βιομηχανική Εταιρεία Τυποποίησης Ελαίου & Ελαιών Γαλακτοκομικών Προϊόντων & Άλλων Αγροτικών Προϊόντων ΑΕ. Προήλθε από μετατροπή της Κοινωνίας Αστικού Δικαιού των Παν. Αντωνέλλη και Αντ. Μακρέλλη. Από το 2002 φέρει τη σημερινή της επωνυμία. Το 80% περίπου του βιολογικού ελαιολάδου εξάγεται στη Γερμανία, τη Βρετανία, τις ΗΠΑ, την Ιαπωνία και τη Νορβηγία. Είναι πιστοποιημένη από τη Δηώ.
ΒΙΟΛΟΓΙΚΑ ΕΛΑΙΟΤΡΙΒΕΙΑ ΘΑΣΟΥ Γ. Α. ΤΥΡΟΛΟΓΟΣ & ΣΙΑ ΕΕ	
Διεύθυνση	Έδρα-Εργοστάσιο: Οδός Θάσου-Πρίνου (14° χιλ.) 640 10 Πρίνος, Θάσος Τηλ. 25930-71950 φαξ 25930-71.950 www.vieltha.com
Προσωπικό	2
Δραστηριότητες	Παραγωγή και τυποποίηση ελαιολάδου. Συσκευασία ελιών και παραγωγή σαπουνιού.
Εμπορικά σήματα	Καρδιόφιλο
Άλλα Στοιχεία	Ιδρύθηκε το 2000 στη Θάσο. Το βιολογικό ελαιόλαδο προέρχεται από καλλιέργεια ελιών συνολικής έκτασης 350 στρεμμάτων. Το 2006 εξήγαγε το 30% περίπου της παραγωγής βιολογικού ελαιολάδου στην Ιαπωνία, τη Γερμανία, το Βέλγιο και την Ελβετία. Είναι πιστοποιημένη από τη Δηώ και προμηθεύει καταστήματα βιολογικών προϊόντων.
ΒΙΟΣΙΤΙΑ ΑΕ	
Διεύθυνση	Έδρα-Εργοστάσιο: Ιερά Μονή Τοπλού, 723 00 Σητεία, Λασιθί Τηλ. 28430-61172, 29630-8, φαξ 28430-29635
Προσωπικό	7
Κύκλος Εργασιών 2006 (€)	3.000.000 (κατά δήλωση)
Δραστηριότητες	Παραγωγή ελαιολάδου. Εμπόριο τσικουδιάς, κρασιού και μελιού.
Εμπορικά σήματα	Τοπλού
Άλλα Στοιχεία	Ιδρύθηκε το 1999 στη Σητεία. Ασχολείται αποκλειστικά με τα βιολογικά προϊόντα, οι δε πωλήσεις του βιολογικού ελαιολάδου κάλυψαν πάνω από το ήμισυ των συνολικών πωλήσεων του 2006, ενώ το 90% της συνολικής παραγωγής

	βιολογικού ελαιολάδου το 2006 εξήχθη σε χώρες της Ευρώπης. Είναι πιστοποιημένη από τη Δηώ.
ΓΑΙΑ ΤΡΟΦΙΜΑ ΑΒ&ΕΕ	
Διεύθυνση	Έδρα - Εργοστάσιο: Οδός Αργινίου-Καρπενησίου (1 ^ο χιλ.), 301 00 Αργίριο Γραφεία: Λεωφόρος Συγγρού 171, 171 21 Ν. Σμόρνη Τηλ. 210-9330595, φαξ 210-9330576 www.gaea.gr
Προσωπικό	50
Κύκλος Εργασιών 2006 (€)	8.500.000 (κατά δήλωση)
Δραστηριότητες	Τυποποίηση ελαιολάδου και ελιών. Παραγωγή σαλατών, λαχανικών σε κονσέρβες, σαλτσών και πολτού ελιάς (σε εγκαταστάσεις τρίτων). Τυποποίηση (σε εγκαταστάσεις τρίτων) αρωματικών φυτών και ξιδιού.
Εμπορικά σήματα	Gaea
Άλλα Στοιχεία	Ιδρύθηκε το 1995 με την επωνυμία Gaea Εμπορική ΑΕ από μετατροπή της Gaea Εμπορική ΕΠΕ που προϋπήρχε από το 1992. Το 2002 απορρόφησε την Τουλπάκ ΑΕ και η επωνυμία της τροποποιήθηκε στη σημερινή. Ασχολείται με βιολογικό ελαιόλαδο, ελιές και πατέ ελιάς, οι πωλήσεις των οποίων καλύπτουν μικρό ποσοστό του συνολικού ετήσιου κύκλου εργασιών. Το 85% του βιολογικού ελαιολάδου για το 2006 απορροφήθηκε από χώρες του εξωτερικού. Είναι πιστοποιημένη από τη Δηώ.
ΔΗΜΑΡΑΚΗΣ ΣΤ. ΑΕ	
Διεύθυνση	Έδρα-Εργοστάσιο: Οδός Ερμιόνης-Κρανιδίου (2 ^ο χλμ.), 210 51 Ερμιόνη Τηλ. 27540-31448, φαξ 27540-32108
Προσωπικό	7
Κύκλος Εργασιών 2005 (€)	3.398.884
Δραστηριότητες	Τυποποίηση ελαιολάδου.
Εμπορικά σήματα	Ερμής
Άλλα Στοιχεία	Ιδρύθηκε το 1999 από μετατροπή της προσωπικής επιχείρησης του Στυλιανού Δημαράκη. Το μεγαλύτερο μέρος του παραγόμενου βιολογικού ελαιολάδου εξάγεται στο εξωτερικό. Είναι πιστοποιημένη από τη Δηώ.
ΕΛΑΙΟΛΑΔΟΥ & ΕΛΑΙΩΝ ΑΒΕΕ	
Διεύθυνση	Έδρα-Εργοστάσιο: Κεραμεία, 811 00 Αγιάσος Λέσβου Τηλ. 22510-93050, φαξ 22510-93370
Κύκλος Εργασιών 2005 (€)	323.213
Δραστηριότητες	Ελαιοτριβείο. Παραγωγή ελαιολάδου και ελαίων.
Άλλα Στοιχεία	Ιδρύθηκε στη Λέσβο το 1998 και πέραν του συμβατικού παράγει και βιολογικό ελαιόλαδο το οποίο και απορροφάται εξ' ολοκλήρου από την εσωτερική αγορά.
ΕΛΑΙΟΥΡΓΙΚΗ ΠΟΡΟΥ ΜΟΝΟΠΡΟΣΩΠΗ ΕΠΕ	
Διεύθυνση	Έδρα-Εργοστάσιο: Φουρκαρί, 180 20 Πόρος Τροιζηνίας Τηλ. 22980-52002
Δραστηριότητες	Ελαιουργείο. Παραγωγή ελαιολάδου.
Άλλα Στοιχεία	Ιδρύθηκε το 2000 από μετατροπή της ομώνυμης ΕΠΕ η οποία συστάθηκε την ίδια χρονιά. Δεν πραγματοποιεί εξαγωγές σε βιολογικό λάδι, ενώ παράγει και συμβατικό λάδι.
ΕΛΑΪΣ – UNILEVER ΑΕ	
Διεύθυνση	Έδρα: Χειμάρας 8, 151 25 Μαρούσι Τηλ. 210-6304500, φαξ 210-6304501 Εργοστάσια: 273 00 Γαστούνη 185 47 Πειραιάς www.elais.gr
Προσωπικό	386

Κύκλος Εργασιών 2006 (€)	237.729.000
Δραστηριότητες	Παραγωγή μαργαρίνης, μαγειρικού λίπους, ελαιολάδου, τοματοειδών σε κονσέρβες, σπορελαίων, σαπουνιών, γιαούρτης και γάλακτος. Εισαγωγές, αποκλειστική διανομή και χονδρικό εμπόριο ειδών διατροφής, κατεψυγμένων προϊόντων, διαιτητικών τροφών και τσαγιού.
Εμπορικά σήματα	Άλις Bio, Pummago
Άλλα Στοιχεία	Ιδρύθηκε το 1932 από μετατροπή σε ΑΕ της Μακρής Α. & Σία ΕΕ η οποία συστάθηκε το 1920. Το 1993 απορρόφησε την Εδίνα ΑΕ και το 1999 την Μίρο ΑΕΒΕ. Αρχική της επωνυμία ήταν Ελαΐς ΑΕ Ελαιουργικών Επιχειρήσεων, την οποία και άλλαξε στη σημερινή το 2005. Τα βιολογικά της προϊόντα είναι το ελαιόλαδο και ο χυμός τομάτας. Τα προϊόντα της διατίθενται σε αλυσίδες σούπερ μάρκετ.
ΕΝΩΣΗ ΑΓΡΟΤΙΚΩΝ ΣΥΝΕΤΑΙΡΙΣΜΩΝ ΑΠΟΚΟΡΩΝΟΥ ΣΦΑΚΙΩΝ	
Διεύθυνση	Έδρα: Βάμος 730 08, Χανιά Εργοστάσιο: Στύλος, 730 03 Καλύβες Χανιά Τηλ 28250-22213, 41480, φαξ 28250-22189 www.easap.gr
Προσωπικό	35
Δραστηριότητες	Τυποποίηση και χονδρικό εμπόριο ελαιολάδου. Ελαιοτριβείο. Εμπόριο αγροτικών εφοδίων.
Εμπορικά σήματα	Anthos, Cretan Nectar
Άλλα Στοιχεία	Ιδρύθηκε το 1985 αλλά προϋπήρχε από το 1949. Το σύνολο σχεδόν του βιολογικού ελαιολάδου εξάγεται στη Γερμανία, στις ΗΠΑ και στην Κορέα.
ΕΝΩΣΙΣ ΑΓΡΟΤΙΚΩΝ ΣΥΝΕΤΑΙΡΙΣΜΩΝ ΖΑΚΥΝΘΟΥ	
Διεύθυνση	Έδρα: Λυκούδη, 291 00 Ζάκυνθος Τηλ. 26950-45313, φαξ 26950-22268 Εργοστάσιο: Τραγάκι, 291 00 Ζάκυνθος
Προσωπικό	31
Δραστηριότητες	Επεξεργασία κορινθιακής σταφίδας και ελαιολάδου. Παραγωγή κρασιών. Εμπόριο αγροτικών εφοδίων. Δανειοδοτήσεις και επιδοτήσεις των μελών.
Εμπορικά σήματα	Οργανικό Λάδι Ζακύνθου
Άλλα Στοιχεία	Ιδρύθηκε το 1920 στη Ζάκυνθο. Πέραν του συμβατικού, ασχολείται με βιολογικό ελαιόλαδο, οι πωλήσεις του οποίου κάλυψαν πολύ μικρό ποσοστό του συνολικού κύκλου εργασιών της το 2006. Το 2006, το βιολογικό ελαιόλαδο απορροφήθηκε κυρίως από την εγχώρια αγορά. Είναι πιστοποιημένη από τη Δηώ.
ΚΑΠΑ ΜΥ ΑΕΒΚΕ	
Διεύθυνση	Έδρα: Στρωμνίτης 83, 542 48 Θεσσαλονίκη Τηλ. 2310-318492, 318396, φαξ 2310-318344 Εργοστάσιο: Ορμύλια, 630 71 Χαλκιδική www.capamy.gr
Προσωπικό	11
Κύκλος Εργασιών 2005 (€)	32.136
Δραστηριότητες	Παραγωγή βιολογικού ελαιολάδου και ελιών.
Εμπορικά σήματα	Βιοαγρόκτημα Λεύκο.
Άλλα Στοιχεία	Ιδρύθηκε το 1983 στη Θεσσαλονίκη. Παράγει κυρίως βιολογικές ελιές και προμηθεύει αποκλειστικά την εγχώρια αγορά. Η βιολογική καλλιέργεια καλύπτει έκταση 400 περίπου στρεμμάτων. Είναι πιστοποιημένη από τη Βιοελλάς.

ΚΕΦΑΛΑΣ ΣΠΑΡΤΗ ΑΕ	
Διεύθυνση	Έδρα-Εργοστάσιο: Κεφαλάς, 231 00 Σπάρτη Τηλ. 27310-77181, 81850, φαξ 27310-77182 www.organicvillage.gr
Προσωπικό	3
Κύκλος Εργασιών 2006 (€)	1.183.667 (κατά δήλωση)
Δραστηριότητες	Παραγωγή βιολογικού ελαιολάδου και ελιών.
Εμπορικά σήματα	Θεράπνη
Άλλα Στοιχεία	Ιδρύθηκε το 1998 στη Σπάρτη. Παράγει μόνον βιολογικό ελαιόλαδο και ελιές. Το 70% περίπου της παραγωγής του 2006 εξήχθηκε σε χώρες της Ευρώπης και τις ΗΠΑ, όπου πωλείται με ετικέτα του πελάτη και τον κωδικό του παραγωγού. Την τελευταία 5ετία πραγματοποίησε επένδυση ύψους €140.866 μέσω του προγράμματος Leader plus. Είναι πιστοποιημένη από τη Δηώ.
ΚΟΚΚΙΝΟΦΟΡΟΣ Β. Π. Ε.Γ.Ε.Α. ΕΠΕ	
Διεύθυνση	Έδρα-Εργοστάσιο: Μοριά Μυτιλήνης, 81 100 Λέσβος Τηλ. 22510-32011, 32254
Προσωπικό	1
Δραστηριότητες	Ελαιοτριβείο. Τυποποίηση ελαιολάδου.
Άλλα Στοιχεία	Λειτουργεί από το 1984 και διαθέτει 187 στρέμματα βιολογικό ελαιώνα (3.800 ελαιόδενδρα). Διαθέτει το βιολογικό λάδι χύμα στην τοπική αγορά.
ΚΡΗΤΙΑ ΕΛΑΙΟΥΡΓΙΚΗ ΑΕΒΕ	
Διεύθυνση	Έδρα: Κυπαρισσίας 27, Μαραθίτης, 714 09 Ηράκλειο Τηλ. 2810-211911, φαξ 2810-211929 Εργοστάσιο: Φοινικιά, 715 00 Ηράκλειο
Προσωπικό	4
Κύκλος Εργασιών 2006 (€)	400.000 (κατά δήλωση)
Δραστηριότητες	Τυποποίηση ελαιολάδου. Εμπόριο παραδοσιακών ειδών διατροφής.
Άλλα Στοιχεία	Ιδρύθηκε το 1998 στο Ηράκλειο και ο ιδιόκτητος ελαιώνας εκτείνεται σε 45 στρέμματα. Ολόκληρη η παραγωγή του βιολογικού ελαιολάδου εξάγεται στην Ευρώπη. Είναι πιστοποιημένη από τη Δηώ.
ΚΡΗΤΙΚΑ ΠΡΟΙΟΝΤΑ – CRETAN NECTAR FRAKURI ΕΠΕ	
Διεύθυνση	Έδρα-Εργοστάσιο: Καθιανά 731 00 Χανιά Τηλ. 28210-64084, φαξ 28210-63603 www.creta-necter.gr
Προσωπικό	5
Δραστηριότητες	Παραγωγή ελαιολάδου ξυδιού και πετιμεζιού.
Άλλα Στοιχεία	Ιδρύθηκε στα Χανιά το 2001 αρχικά υπό την επωνυμία Κρητικά Προϊόντα ΕΠΕ. Από το 2005 φέρει τη σημερινή της επωνυμία. Διαθέτει βιολογικό ιδιόκτητο ελαιώνα και ολόκληρο το βιολογικό ελαιόλαδο που παράγει απορροφάται από την γαλλική αγορά.
ΚΡΗΤΙΚΑ ΦΥΣΙΚΑ ΠΡΟΙΟΝΤΑ ΑΒΕΕ	
Διεύθυνση	Έδρα-Εργοστάσιο: Μυλοπόταμος Τηλ. 28340-23563, φαξ 28340-23562 www.viosaplous.gr
Προσωπικό	7
Κύκλος Εργασιών 2006 (€)	2.500.000 (κατά δήλωση)
Δραστηριότητες	Τυποποίηση ελαιολάδου.
Εμπορικά σήματα	Βίος
Άλλα Στοιχεία	Ιδρύθηκε στο Ρέθυμνο το 2001 από μετατροπή της προσωπικής επιχείρησης του Σταύρου Στριλιγκά η οποία συστάθηκε το 2000. Αρχική της επωνυμία ήταν Ελληνικά Φυσικά Προϊόντα ΑΒΕΕ την οποία και άλλαξε στη σημερινή το 2005. Εκτός από το συμβατικό, παράγει και βιολογικό λάδι το οποίο και εξάγεται στη

	Γερμανία.
ΚΡΗΤΙΚΗ ΓΗ ΑΕ	
Διεύθυνση	Έδρα-Εργοστάσιο: ΒΙΟΠΑ Σούδας, 732 00 Σούδα Τηλ. 28210-23512, φαξ 28210-23512 www.terracreta.gr
Προσωπικό	12
Κύκλος Εργασιών 2006 (€)	3.000.000 (κατά δήλωση)
Δραστηριότητες	Τυποποίηση ελαιολάδου και εμπόριο ξυδιού.
Εμπορικά σήματα	Terra Creta
Άλλα Στοιχεία	Ιδρύθηκε το 2001 στα Χανιά. Η τυποποίηση βιολογικού ελαιολάδου καλύπτει μικρό ποσοστό του συνολικού ετήσιου κύκλου εργασιών της. Το σύνολο σχεδόν του βιολογικού ελαιολάδου απορροφάται από τα Καταστήματα Αφορολογητών Ειδών. Είναι πιστοποιημένη από τη Δηώ.
ΛΑΤΖΙΜΑΣ ΑΕΒΕΤΕ	
Διεύθυνση	Έδρα-Εργοστάσιο: Γεροπόταμος, 740 57 Πάνορμος Τηλ. 28340-51466, φαξ 28340-20054 www.latzimasoil.gr
Προσωπικό	10
Κύκλος Εργασιών 2006 (€)	2.000.000 (κατά δήλωση)
Δραστηριότητες	Ελαιοτριβείο. Τυποποίηση ελαιολάδου.
Εμπορικά σήματα	Latzimas
Άλλα Στοιχεία	Ιδρύθηκε το 2003 και καλλιεργεί ιδιόκτητο βιολογικό ελαιώνα 1.000 στρεμμάτων (25.000 ελαιόδενδρα). Το ήμισυ περίπου της ετήσιας παραγωγής βιολογικού ελαιολάδου εξάγεται σε χώρες της Ευρώπης.
ΛΕΚΚΑΣ ΔΗΜ. ΝΑΥΑΡΙΝΟ ΜΟΝΟΠΡΟΣΩΠΗ ΕΠΕ	
Διεύθυνση	Έδρα-Εργοστάσιο: Καλλιθέα, 240 01 Πύλος Τηλ. 27230-61350, φαξ. 27230-61336
Προσωπικό	2
Δραστηριότητες	Ελαιοτριβείο. Τυποποίηση ελαιολάδου.
Εμπορικά σήματα	Ναυαρίνο
Άλλα Στοιχεία	Ιδρύθηκε το 2003 στην Πύλο από μετατροπή της Ναυαρίνο ΕΠΕ η οποία συστάθηκε το 1990. Προμηθεύει με βιολογικό λάδι την τοπική αγορά.
ΛΥΚΑΡΙΓΥΡΗΣ ΚΩΝΣΤΑΝΤΙΝΟΣ	
Διεύθυνση	Έδρα-Εργοστάσιο: Χαλκί, 200 06 Βραχάτι Κορινθίας Τηλ. 27410-59254, φαξ. 27410-59255
Δραστηριότητες	Τυποποίηση και χονδρικό εμπόριο ελαιολάδου. Ελαιοτριβείο.
Εμπορικά σήματα	Χαλκιώτικο Ελαιόλαδο.
Άλλα Στοιχεία	Ιδρύθηκε το 1978. Ο βιολογικός ελαιώνας εκτείνεται σε ιδιόκτητη έκταση 100 στρεμμάτων και ολόκληρη η παραγωγή βιολογικού ελαιολάδου απορροφάται από τη γερμανική αγορά. Είναι πιστοποιημένη από τη Δηώ.
ΜΑΛΕΒΥΖΙΩΤΙΚΟ ΛΙΟΤΡΙΒΙ ΑΕ	
Διεύθυνση	Έδρα-Εργοστάσιο: Γοργολαΐνη Μαλεβυζίου, 715 00 Ηράκλειο Τηλ. 2810-721345
Κύκλος Εργασιών 2006 (€)	572.646
Δραστηριότητες	Ελαιουργείο
Άλλα Στοιχεία	Ιδρύθηκε το 2002 υπό την επωνυμία Τζωρτζουλάκη ΑΕ την οποία και άλλαξε στη σημερινή το ίδιο έτος.
ΜΕΛΑΜΠΙΑΝΑΚΗΣ Ε. & ΣΙΑ ΟΕ	
Διεύθυνση	Έδρα-Εργοστάσιο: Πλώρα, 700 12 Άγιοι Δέκα, Ηράκλειο Τηλ. 28920-71695, φαξ 28920-71195
Κύκλος Εργασιών 2005 (€)	600.000 (κατά δήλωση)
Προσωπικό	4

Δραστηριότητες	Τυποποίηση και χονδρικό εμπόριο ελαιολάδου.
Εμπορικά σήματα	Princess of Crete
Άλλα Στοιχεία	Ιδρύθηκε το 1977 στο Ηράκλειο. Το σύνολο της παραγωγής βιολογικού ελαιολάδου για το 2006 εξήχθη κυρίως προς τη Γερμανία. Είναι πιστοποιημένη από τη Βιοελλάς.
ΜΕΛΑΣ ΕΥΑΓΓΕΛΟΣ «ΕΛΑΙΟΥΡΓΙΑ ΑΣΚΛΗΠΕΙΟΥ»	
Διεύθυνση	Έδρα-Εργοστάσιο: Ελευθερίου Βενιζέλου 7, 210 52 Λυγουριό, Αργολίδα Τηλ. 27530-22974, 22274, φαξ 27530-22274 www.melasoil.gr
Προσωπικό	3
Δραστηριότητες	Τυποποίηση ελαιολάδου και ελιών.
Εμπορικά σήματα	Μελάς
Άλλα Στοιχεία	Ιδρύθηκε το 1994 στην Αργολίδα. Πέραν των συμβατικών, τυποποιεί βιολογικό λάδι και ελιές αποκλειστικά για πελάτες του εξωτερικού (ΗΠΑ, Καναδάς, Γερμανία, Γαλλία κλπ.). Είναι πιστοποιημένη από τη Βιοελλάς.
ΜΠΑΓΙΩΚΟΣ ΧΑΡΑΛΑΜΠΟΣ	
Διεύθυνση	Έδρα: Αγίου Νικολάου 24, 231 00 Σπάρτη Τηλ. 27310-26870, 210-3456948 www.spartandiet.gr
Δραστηριότητες	Παραγωγή αποκλειστικά βιολογικού ελαιολάδου και ελιών.
Εμπορικά σήματα	Σπαρτιάτικη Διατροφή
Άλλα Στοιχεία	Με 20ετή και πλέον παρουσία στο χώρο, τα παραγόμενα βιολογικά προϊόντα της επιχείρησης είναι κυρίως ελαιόλαδο και ελιές. Μέρος της ετήσιας παραγωγής βιολογικού ελαιολάδου εξάγεται στις ΗΠΑ, ενώ οι ελιές απορροφούνται από την εσωτερική αγορά.
ΜΠΛΑΟΥΕΛ ΦΡΙΝΤΡΙΧ	
Διεύθυνση	Έδρα-Εργοστάσιο: Πύργος Λεύκτρου, 240 24 Άγιος Νικόλαος, Καλαμάτα Τηλ. 27210-77711-2, 77492, φαξ 27210-77590 www.blauel.gr
Προσωπικό	33
Κύκλος Εργασιών 2006 (€)	6.000.000 (κατά δήλωση)
Δραστηριότητες	Τυποποίηση ελαιολάδου, ελιών, κάππαρης, τουρσιών, πολτού ελιάς, τσαγιού, μαρμελάδας, νωπών σκόρδων και πιπεριών.
Εμπορικά σήματα	Mani Blauel, Kalamata Gold.
Άλλα Στοιχεία	Ιδρύθηκε το 1980 στην Καλαμάτα. Ασχολείται με βιολογικά προϊόντα από το 1986, τα οποία σχεδόν στο σύνολό τους εξάγονται στη Γερμανία, στην Ολλανδία, στο Ηνωμένο Βασίλειο, στη Δανία, στη Σουηδία, στην Αυστρία, στην Ελβετία, στις ΗΠΑ, στην Ιαπωνία και στην Αυστραλία. Η βιολογική καλλιέργεια καλύπτει έκταση περίπου 8.000 στρεμμάτων.
ΜΠΟΤΖΑΚΗΣ ΑΕ	
Διεύθυνση	Έδρα: Καλλονή, 701 00 Αρχάνες, Ηράκλειο Τηλ. 2810-743.888, 743.900, φαξ 2810-743.141 Εργοστάσιο: Αλάγνι, 703 00 Αρκαλοχώρι, Ηράκλειο www.creta-oil.gr
Προσωπικό	7
Κύκλος Εργασιών 2006 (€)	11.879.073 (1.7.05-30.6.06)
Δραστηριότητες	Παραγωγή και τυποποίηση ελαιολάδου.
Εμπορικά σήματα	Creta oil, Olyssos, Ουσία
Άλλα Στοιχεία	Ιδρύθηκε το 1995 από μετατροπή της προσωπικής επιχείρησης Μποτζάκης Γεώργιος που προϋπήρχε από το 1985. Οι πωλήσεις βιολογικού ελαιολάδου κάλυψαν πολύ μικρό ποσοστό του συνολικού κύκλου εργασιών της το 2006. Το σύνολο του βιολογικού ελαιολάδου εξάγεται στο εξωτερικό. Το 2005 πραγματοποίησε επένδυση σε νέους αποθηκευτικούς χώρους, ύψους €50 χιλ.

ΜΠΡΑΧΙΜΟ ΑΕ	
Διεύθυνση	Έδρα-Εργοστάσιο: Πέραμα, Γεροπόταμος, 741 00 Ρέθυμνο Τηλ. 28340-23180, φαξ 28340-23380
Δραστηριότητες	Τυποποίηση και εμπορία ελαιολάδου.
Άλλα Στοιχεία	Ιδρύθηκε το 1999 στο Ρέθυμνο και τυποποιεί λίγες ποσότητες βιολογικού ελαιολάδου το οποίο και διαθέτει στην τοπική αγορά. Είναι πιστοποιημένη από τη Βιοελλάς.
ΜΥΚΗΝΑΙΚΗ Κ. ΚΩΤΣΟΠΟΥΛΟΣ ΑΒΕΕ	
Διεύθυνση	Έδρα-Εργοστάσιο: Ακόβα, 212 00 Άργος Τηλ. 27510-24265, φαξ 27510-22009 www.mikinaiki.gr
Προσωπικό	4
Κύκλος Εργασιών 2006 (€)	150.000 (κατά δήλωση)
Δραστηριότητες	Τυποποίηση ελιών, ελαιολάδου, αμπελόφυλλου και πορτοκαλιών.
Εμπορικά σήματα	Μυκηναϊκή
Άλλα Στοιχεία	Ιδρύθηκε το 1995 από μετατροπή της προσωπικής επιχείρησης της Φωτεινής Κ. Κωτσοπούλου. Ο βιολογικά καλλιεργούμενος ελαιώνας καλύπτει έκταση 60 στρεμμάτων. Μέρος της παραγόμενης ποσότητας βιολογικού ελαιολάδου εξάγεται κυρίως προς χώρες της Ευρώπης. Είναι πιστοποιημένη από τη Βιοελλάς.
ΠΑΝΑΓΟΥΛΑΚΟΣ Σ. ΑΕΒΕ	
Διεύθυνση	Έδρα-Εργοστάσιο: 232 00 Γύθειο Τηλ. 27330-22227, φαξ 27330-22252
Δραστηριότητες	Παραγωγή βιολογικού ελαιολάδου.
Άλλα Στοιχεία	Ιδρύθηκε στο Γύθειο το 1995 και παράγει βιολογικό ελαιόλαδο αποκλειστικά για την εγχώρια αγορά.
ΠΕΤΡΟΠΟΥΛΟΣ Θ. & ΥΙΟΣ ΑΒΕΕ	
Διεύθυνση	Έδρα-Εργοστάσιο: Εθνική Οδός Αθηνών-Λαμίας (52° χιλ.), 190 11 Αυλώνα Τηλ. 22950-42676, φαξ 22950-42679 www.hellenicgold.gr
Προσωπικό	6
Κύκλος Εργασιών 2006 (€)	1.400.000 (κατά δήλωση)
Δραστηριότητες	Τυποποίηση ελαιολάδου και ελιών.
Εμπορικά σήματα	Hellenic Gold.
Άλλα Στοιχεία	Ιδρύθηκε το 1996 για να αναλάβει της δραστηριότητες της Πετρόπουλος Θ. & Υιός ΟΕ (έτος σύστασης 1988), η οποία συνέχιζε της εργασίες των προσωπικών επιχειρήσεων Πετρόπουλος Θεόδωρος (έτος ίδρυσης 1956) και Πετρόπουλος Νικόλαος (έτος ίδρυσης 1982). Πέραν των συμβατικών, ασχολείται με βιολογικό ελαιόλαδο και ελιές, οι πωλήσεις των οποίων αντιπροσωπεύουν μικρό ποσοστό επί των συνολικών ετήσιων πωλήσεων. Το σύνολο των βιολογικών προϊόντων εξάγεται κυρίως προς την Ευρώπη. Είναι πιστοποιημένη από τη Βιοελλάς.
ΠΡΟΕΔΡΟΥ ΔΗΜΗΤΡΙΟΣ «ΒΙΟΑΓΡΟΣ ΘΑΣΟΥ»	
Διεύθυνση	Έδρα-Εργοστάσιο: Λιμενάρια, 640 02 Θάσος Τηλ. 25930-52235, φαξ 25930-51706
Δραστηριότητες	Τυποποίηση και χονδρικό εμπόριο ελαιολάδου και ελιών.
Εμπορικά σήματα	Βιοαγρός, Θάσος (σχέδιο)
Άλλα Στοιχεία	Ιδρύθηκε το 1999. Ασχολείται σχεδόν αποκλειστικά με βιολογικά προϊόντα. Το ήμισυ περίπου της ετήσιας παραγωγής βιολογικού ελαιολάδου εξάγεται στην Ευρώπη, ενώ σε χαμηλότερα επίπεδα κυμαίνονται οι εξαγωγές ελιάς. Τη διετία 2001-2 πραγματοποιήσε επένδυση για την τυποποίηση του ελαιολάδου μέσω του προγράμματος Leader 2. Είναι πιστοποιημένη από την Βιοελλάς.

ΡΑΣΤΩΝΗ ΜΑΓΟΥΛΑ ΑΕ	
Διεύθυνση	Έδρα-Εργοστάσιο: Μαγούλα, 180 20 Πόρος Τροιζηνίας Τηλ. 22980-43140, φαξ 22980-42602
Προσωπικό	1
Κύκλος Εργασιών 2006 (€)	800.000 (κατά δήλωση)
Δραστηριότητες	Τυποποίηση ελαιολάδου και παραγωγή κρασιών.
Άλλα Στοιχεία	Ιδρύθηκε το 1970 στην Αθήνα υπό την επωνυμία Γρώμαν Ροδόλφος ΑΕ. Από το 1995 φέρει τη σημερινή της επωνυμία, ενώ από το 1997 εδρεύει στη σημερινή της διεύθυνση. Ολόκληρη η παραγωγή βιολογικού ελαιολάδου απορροφάται από χώρες του εξωτερικού.
ΡΑΦΤΕΛΗ – ΠΡΩΤΟΥΛΗ Μ. & ΣΙΑ ΕΕ	
Διεύθυνση	Έδρα-Εργοστάσιο: Μεγαλοχώρι, 812 00 Πλωμάρι Τηλ. 22520-92290, φαξ 22520-33115
Προσωπικό	5
Δραστηριότητες	Τυποποίηση ελαιολάδου. Διάθεση ελαιοπυρήνων.
Άλλα Στοιχεία	Ιδρύθηκε το 1999 στη Λέσβο. Ο βιολογικός ελαιώνας εκτείνεται σε ιδιόκτητη έκταση 150 στρεμμάτων, ενώ το ήμισυ σχεδόν του παραγόμενου βιολογικού ελαιολάδου για το 2006 εξήχθηκε σε χώρες της Ευρώπης.
ΡΙΘΥΜΝΑ ΕΠΕ	
Διεύθυνση	Έδρα-Εργοστάσιο: Οδός Ρεθύμνου – Χανίων (2 ^ο χλμ.), 741 00 Ρέθυμνο Τηλ. 28310-23484, φαξ 28310-23485
Προσωπικό	3
Κύκλος Εργασιών 2006 (€)	332.000 (κατά δήλωση)
Δραστηριότητες	Παραγωγή συμπυκνωμένων χυμών φρούτων, σιροπιών και ελαιολάδου.
Άλλα Στοιχεία	Ιδρύθηκε το 1992 προκειμένου να αναλάβει μέρος των εργασιών της προσωπικής επιχείρησης του Γεωργίου Θεοδωράκη η οποία συστάθηκε το 1967. Ξεκίνησε δραστηριότητες το 1996. Παράγει βιολογικό ελαιόλαδο και ο ιδιόκτητος βιολογικός ελαιώνας αριθμεί περίπου 3.500 ελαιόδενδρα.
ΣΚΑΡΠΑΛΕΖΟΣ Γ. – Σ. ΜΑΡΙΝΗΣ ΟΕ	
Διεύθυνση	Έδρα-Εργοστάσιο: Σταυροπήγιο, 240 16 Κάμπος Μεσσηνία Τηλ. 27210-71280, φαξ 27210-71120
Προσωπικό	3
Κύκλος Εργασιών 2006 (€)	350.000 (κατά δήλωση)
Δραστηριότητες	Ελαιοτριβείο. Τυποποίηση ελαιολάδου, ελαίων και αρωματικών φυτών. Βιοκαλλιέργειες.
Εμπορικά σήματα	Μανιάτισσα
Άλλα Στοιχεία	Ιδρύθηκε το 1996. Οι πωλήσεις του βιολογικού ελαιολάδου καλύπτουν μικρό ποσοστό του συνολικού ετήσιου κύκλου εργασιών της, ενώ το υπόλοιπο αφορά πωλήσεις συμβατικού κυρίως ελαιολάδου. Το 40% της παραγωγής βιολογικού ελαιολάδου για το 2006 απορροφήθηκε από την Ελβετία. Τα είδη της διατίθενται σε εξειδικευμένα καταστήματα και delicatessen. Είναι πιστοποιημένη από τη Δημόσια και τη Βιοελλάς. Διαθέτει σήμα προστασίας ονομασίας προέλευσης (ΠΟΠ).
ΤΖΙΝΑΚΟΣ Π. ΕΠΕ	
Διεύθυνση	Έδρα-Εργοστάσιο: 232 00 Γύθειο Τηλ. 27330-91100
Δραστηριότητες	Παραγωγή ελαιολάδου.
Άλλα Στοιχεία	Ιδρύθηκε το 1996 και διαθέτει 600 ιδιόκτητα ελαιόδενδρα. Προμηθεύει με βιολογικό λάδι την τοπική αγορά.

Πηγή: ICAP, Φορείς πιστοποίησης

3.3.2 Επιχειρήσεις Κρασιού από Βιολογικό Σταφύλι

Πίνακας 3.3 Συνοπτική παρουσίαση επιχειρήσεων μεταποίησης κρασιού από βιολογικό σταφύλι	
AGRECO AE	
Διεύθυνση	Έδρα-Εργοστάσιο: Άδελε, 741 00 Ρεθύμνο Τηλ. 28310-72129, φαξ 28310-72129
Προσωπικό	9
Κύκλος Εργασιών 2005 (€)	4.256.907
Δραστηριότητες	Παραγωγή κρασιών και νωπών λαχανικών. Εκμετάλλευση μίνι μάρκετ και εστιατορίου.
Άλλα Στοιχεία	Ιδρύθηκε το 1996 στο Άδελε Ρεθύμνου από μετατροπή της κοινωνίας αστικού δικαίου Δασκαλαντωνάκη Μαρία – Ιωάννης – Κωνσταντίνος η οποία συστάθηκε το 1995. Ανήκει στην οικογένεια Δασκαλαντωνάκη και παράγει κρασί από βιολογικά σταφύλια, βιολογικό λάδι, ρακί και μέλι αποκλειστικά για τα ξενοδοχεία της αλυσίδας Grecotel.
ARGO WINE ΑΠΟΣΤΟΛΑΚΗΣ AE	
Διεύθυνση	Έδρα-Εργοστάσιο: Κρόκιο, 371 00 Αλμυρός Τηλ. 24220-29160-2, φαξ 24220-19163
Προσωπικό	13
Κύκλος Εργασιών 2006 (€)	1.350.000 (κατά δήλωση)
Δραστηριότητες	Παραγωγή οινοπνευματωδών ποτών και βιολογικών κρασιών.
Εμπορικά σήματα	Κρόκινος Σειρά
Άλλα Στοιχεία	Ιδρύθηκε το 1996 από μετατροπή της Αποστολάκη Δ. Αφοί ΟΕ “Argo Wine” που προϋπήρχε από το 1953. Οι πωλήσεις κρασιού από βιολογικό αμπέλι κάλυψαν το 10% περίπου του συνολικού κύκλου εργασιών της για το 2006. Η καλλιέργεια βιολογικού αμπελιού εκτείνεται σε 93,5 στρέμματα. Δεν πραγματοποιεί εξαγωγές. Είναι πιστοποιημένη από τη Φυσιολογική.
AUTODOOR HELLAS – TZIBANHS AE	
Διεύθυνση	Έδρα: Πεταλά 7, 143 43 Νέα Χαλκηδόνα Τηλ. 210-2581460-5, φαξ. 210-2513549
Προσωπικό	10
Κύκλος Εργασιών 2005 (€)	342.836
Δραστηριότητες	Παραγωγή κρασιού βιολογικής καλλιέργειας. Εισαγωγές, εμπόριο και τοποθέτηση εξαρτημάτων κουφωμάτων, αυτόματων θυρών και συστημάτων ελέγχου πρόσβασης.
Εμπορικά σήματα	Τζιβάνη
Άλλα Στοιχεία	Ιδρύθηκε το 1992 αρχικά υπό την επωνυμία Εμπορική Βιοτεχνική Εταιρεία Αυτοματισμών ΑΕ την οποία και άλλαξε στη σημερινή το 2001. Κύρια δραστηριότητα της εταιρείας είναι οι αυτοματισμοί, ενώ ταυτόχρονα είναι ιδιοκτήτρια 250 στρεμμάτων βιολογικών αμπελώνων.
DIMAKIS EPE	
Διεύθυνση	Έδρα: Θέση Μοναχού Πηγάδι Μάστορα, 350 05 Μαρτίνο Τηλ. 22330-61080, φαξ. 22330-61080 Εργοστάσιο: 352 00 Αταλάντη
Προσωπικό	1
Δραστηριότητες	Παραγωγή κρασιού βιολογικής καλλιέργειας.
Εμπορικά σήματα	Κτήμα Δημάκη
Άλλα Στοιχεία	Ιδρύθηκε το 1996 και είναι ιδιοκτήτρια βιολογικού αμπελώνα 118 στρεμμάτων. Προμηθεύει αποκλειστικά την εγχώρια αγορά.

NICOLAS REPANIS ABEE	
Διεύθυνση	Έδρα: Χαρ. Τρικούπη 30, 174 56 Άλιμος Τηλ. 210-9950719, φαξ. 210-9931989 Εργοστάσιο: 205 00 Νεμέα www.repanis.gr
Προσωπικό	9
Κύκλος Εργασιών 2005 (€)	1.856.844
Δραστηριότητες	Παραγωγή, εισαγωγές και εμπόριο κρασιών. Χονδρικό εμπόριο ποτών και τυριών.
Εμπορικά σήματα	Nicolas Repanis
Άλλα Στοιχεία	Ιδρύθηκε το 1992 αρχικά υπό την επωνυμία Νίκολας ΑΕ την οποία και άλλαξε στη σημερινή το 2001. Πέραν του συμβατικού, παράγει και κρασί από βιολογικά σταφύλια το οποίο και διαθέτει στην εσωτερική αγορά.
ΑΓΙΑ ΤΡΙΑΔΑ ΜΟΝΟΠΡΟΣΩΠΗ ΕΠΕ	
Διεύθυνση	Έδρα-Εργοστάσιο: Ιερά Μονή Αγίας Τριάδος, 731 00 Χανιά Τηλ. 28210-63.571, φαξ 28210-63328
Προσωπικό	6
Δραστηριότητες	Παραγωγή κρασιού και τυποποίηση ελαιολάδου.
Άλλα Στοιχεία	Ιδρύθηκε το 2003 και ανήκει στην Ιερά Μονή Αγίας Τριάδας. Παράγει πέραν των συμβατικών, κρασί από βιολογικό σταφύλι καθώς και βιολογικό ελαιόλαδο, μέρος των οποίων εξάγεται στην Ευρώπη. Οι βιολογικοί αμπελώνες καλύπτουν έκταση 180 στρεμμάτων οι δε βιολογικές ελιές ανέρχονται σε 7.000 ρίζες.
ΑΡΚΑΣ ΑΕ	
Διεύθυνση	Έδρα-Εργοστάσιο: Αρτεμήσιο, 220 02 Λεβίδι Τηλ 27960-61400, φαξ 27960-61406 www.domainspyropoulos.com
Προσωπικό	17
Κύκλος Εργασιών 2006 (€)	1.958.000 (κατά δήλωση)
Δραστηριότητες	Παραγωγή κρασιών. Βιοκαλλιέργειες.
Εμπορικά σήματα	Κτήμα Σπυρόπουλου
Άλλα Στοιχεία	Ιδρύθηκε το 1987, αλλά ξεκίνησε πλήρεις δραστηριότητες τον Οκτώβριο του 1992. Ασχολείται με την παραγωγή κρασιού από βιολογικό αμπέλι έκτασης 600 στρεμμάτων περίπου. Οι πωλήσεις του κρασιού από βιολογικό αμπέλι το 2006 κάλυψαν το ήμισυ περίπου του συνολικού κύκλου εργασιών της. Το 25% της συνολικής ετήσιας παραγόμενης ποσότητας εξάγεται κυρίως προς τη Γερμανία. Είναι πιστοποιημένη από τη Δηώ. Τα προϊόντα της διατίθενται σε κάβες, super market, καταστήματα βιολογικών προϊόντων και εστιατόρια.
ΒΟΥΡΒΟΥΚΕΛΗ Ν. Φ. & ΥΙΟΙ ΑΕ	
Διεύθυνση	Έδρα-Εργοστάσιο: 670 61 Αβδηρα Ξάνθης Τηλ 25410-51580
Προσωπικό	3
Κύκλος Εργασιών 2005 (€)	105.724
Δραστηριότητες	Παραγωγή κρασιών βιολογικής καλλιέργειας.
Εμπορικά σήματα	Αβδηρος, Λαγάρα
Άλλα Στοιχεία	Ιδρύθηκε στην Ξάνθη το 2002 και παράγει αποκλειστικά κρασί από βιολογικά σταφύλια αποκλειστικά για την τοπική αγορά. Οι αμπελώνες της εταιρείας εκτείνονται σε 110 στρέμματα.

ΓΕΩΡΓΑΣ ΔΗΜΗΤΡΙΟΣ	
Διεύθυνση	Έδρα: Γ. Γεωργά 12, 190 04 Σπάτα Τηλ. 210-6025404, φαξ. 210-6633345 Εργοστάσιο: Ρήγα Φεραίου 6, 190 04 Σπάτα www.geowines.gr
Προσωπικό	1
Δραστηριότητες	Παραγωγή κρασιών.
Εμπορικά σήματα	Τοπικός Σπάτων, Ρετσίνα Μεσογείων, Ρετσίνα Ήλιος, Σειρά 1.
Άλλα Στοιχεία	Παράγει και οινοποιεί σταφύλι από της ιδιόκτητους πιστοποιημένους αμπελώνες της επιχείρησης στα Μεσόγεια Αττικής. Τα κρασιά της διατίθενται κυρίως στην εσωτερική αγορά.
ΓΚΙΟΥΛΗ ΚΤΗΜΑ ΑΕ	
Διεύθυνση	Έδρα-Εργοστάσιο: 200 17 Κλημέντι Κορινθίας Γραφεία: Δημοτικού Σχολείου 4, 200 02 Βέλο Κορινθίας Τηλ. 27420-24258, 33223, φαξ 27420-33791
Προσωπικό	2
Κύκλος Εργασιών 2006 (€)	77.386
Δραστηριότητες	Παραγωγή κρασιών. Βιοκαλλιέργειες.
Εμπορικά σήματα	Ερυθρός τοπικός οίνος Κλημέντι
Άλλα Στοιχεία	Ιδρύθηκε το 1999. Ο βιολογικός αμπελώνας καλύπτει ιδιόκτητη έκταση 70 στρεμμάτων και το 60% της παραγόμενης ποσότητας κρασιού, εξήχθη το 2006 στην Ευρώπη. Είναι πιστοποιημένη από τη Δηώ. Τα προϊόντα της διατίθενται σε κάβες, εστιατόρια, σε εξειδικευμένα καταστήματα και σε αλυσίδες βιολογικών καταστημάτων. Τη διετία 2001-2002 πραγματοποίησε επένδυση σε νέο αμπελώνα έκτασης 50 στρεμμάτων.
ΔΙΑΜΑΝΤΗΣ ΓΕΩΡΓΙΟΣ	
Διεύθυνση	Έδρα-Εργοστάσιο: Κόμμα, 351 00 Λαμία Τηλ. 22310-39227, φαξ 22310-39227
Δραστηριότητες	Παραγωγή κρασιών. Βιοκαλλιέργειες.
Εμπορικά σήματα	Αμπελώνας Διαμαντή.
Άλλα Στοιχεία	Ιδρύθηκε το 1987 στη Λαμία. Παράγει μόνον κρασί από βιολογικό σταφύλι και προμηθεύει αποκλειστικά την εσωτερική αγορά. Είναι πιστοποιημένη από τη Δηώ.
ΔΟΥΛΟΥΦΑΚΗΣ ΝΙΚΟΛΑΟΣ	
Διεύθυνση	Έδρα-Εργοστάσιο: Δάφνες, 700 11 Ηράκλειο Τηλ. 2810-792017, 256649, φαξ 2810-792260
Προσωπικό	1 (στοιχεία ICAP DATABANK)
Δραστηριότητες	Παραγωγή κρασιών.
Άλλα Στοιχεία	Ιδρύθηκε το 1991 συνεχίζοντας της δραστηριότητες της προσωπικής επιχείρησης του Δουλουφάκη Γεώργιου που προϋπήρχε από το 1975.
ΕΝΩΣΗ ΑΓΡΟΤΙΚΩΝ ΣΥΝΕΤΑΙΡΙΣΜΩΝ ΛΗΜΝΟΥ	
Διεύθυνση	Έδρα-Εργοστάσιο: Μύρινα, 814 00 Λήμνος Τηλ. 22540-22212, 22296, φαξ 22540-23409 www.limnoswines.gr
Προσωπικό	27
Κύκλος Εργασιών 2006 (€)	4.000.000 (κατά δήλωση)
Δραστηριότητες	Παραγωγή κρασιών. Εμπόριο δημητριακών, ζωοτροφών, αγροχημικών και λιπασμάτων. Εκμίσθωση ακινήτων (τυροκομείο). Σφαγείο.
Εμπορικά σήματα	Άρωμα Λήμνου

Άλλα Στοιχεία	Ιδρύθηκε το 1937 στη Λήμνο. Οι πωλήσεις κρασιού από βιολογικό αμπέλι καλύπτουν μικρό ποσοστό του συνολικού ετήσιου κύκλου εργασιών της. Η καλλιέργεια αμπελιού καλύπτει έκταση 1.100 περίπου στρεμμάτων. Το 2006 δεν πραγματοποίησε εξαγωγές. Είναι πιστοποιημένη από τη Δηώ.
ΕΝΩΣΗ ΟΙΝΟΠΟΙΗΤΙΚΩΝ ΣΥΝΕΤΑΙΡΙΣΜΩΝ ΣΑΜΟΥ ΣΥΝ. Π. Ε.	
Διεύθυνση	Έδρα-Εργοστάσιο: Μαλαγάρι, 831 00 Σάμος Τηλ. 22730-87511, φαξ 22730-23907 www.greekwinemakers.com
Προσωπικό	100
Κύκλος Εργασιών 2004 (€)	8.218.708
Δραστηριότητες	Παραγωγή κρασιών. Εμπόριο ελαιολάδου, ζωοτροφών και λιπασμάτων.
Εμπορικά σήματα	Δρυούσα, Φυλλάς
Άλλα Στοιχεία	Λειτουργεί στη Σάμο από το 1934. Παράγει κρασί από βιολογικό σταφύλι μέρος του οποίου εξάγεται στο εξωτερικό. Οι βιολογικοί αμπελώνες των μελών της ένωσης ανέρχονται σε 500 στρέμματα περίπου.
ΘΕΟΔΩΡΑΚΑΚΟΣ ΓΕΩΡΓΙΟΣ «ΤΑΥΓΕΤΟΣ»	
Διεύθυνση	Έδρα-Εργοστάσιο: Οδός Σπάρτης – Γυθείου (17 ^ο χλμ.), 231 00 Σπάρτη Τηλ. 27310-36555, φαξ 27310-36550
Προσωπικό	7
Δραστηριότητες	Παραγωγή κρασιού (κυρίως) και ελαιολάδου.
Εμπορικά σήματα	Κτήμα Θεοδωρακάκου (Μαυρούδι, Κυδωνίτσα)
Άλλα Στοιχεία	Ιδρύθηκε το 1990 στη Σπάρτη και εκμεταλλεύεται πέραν των συμβατικών, 300 στρέμματα ιδιόκτητο βιολογικό αμπελώνα και 40 στρέμματα ιδιόκτητο βιολογικό ελαιώνα. Το 2006 δεν πραγματοποίησε εξαγωγές. Είναι πιστοποιημένη από τη Δηώ.
ΙΕΡΩΝΥΜΑΚΗΣ ΠΡΙΑΜΟΣ	
Διεύθυνση	Έδρα-Εργοστάσιο: Προφήτης Ηλίας, 715 00 Ηράκλειο Τηλ. 2810-871.107, φαξ 2810-871.107
Προσωπικό	1
Δραστηριότητες	Παραγωγή κρασιών και ρακής. Βιοκαλλιέργειες.
Εμπορικά σήματα	Πρίαμος
Άλλα Στοιχεία	Ιδρύθηκε το 2000 και παράγει μόνον βιολογικά προϊόντα. Ο βιολογικός αμπελώνας καλύπτει έκταση 80 στρεμμάτων. Τα είδη της διατίθενται σχεδόν αποκλειστικά στην εγχώριο αγορά και συγκεκριμένα σε super markets και κάβες. Είναι πιστοποιημένη από τη Δηώ. Τη διετία 2001-2 πραγματοποίησε επένδυση €20 χιλ. σε μηχανήματα εμφιάλωσης.
KABINO ABE	
Διεύθυνση	Έδρα-Εργοστάσιο: Γέφυρα Μεγανίτη, 251 00 Αίγιο Τηλ. 26910-72003, φαξ 26910-71201 www.cavino.gr
Προσωπικό	60
Κύκλος Εργασιών 2006 (€)	7.980.000 (κατά δήλωση)
Δραστηριότητες	Παραγωγή οινοπνευματωδών ποτών και κρασιών. Εισαγωγές και χονδρικό εμπόριο ποτών.
Εμπορικά σήματα	Ροδίτης 700 λευκός, Αιγίοχος
Άλλα Στοιχεία	Ιδρύθηκε το 1982 στο Αίγιο από μετατροπή της Δούσκας Ιωάννης - Κωνσταντίνος Αναστασίου ΟΕ που προϋπήρχε από το 1958. Ο ιδιόκτητος αμπελώνας της εταιρείας εκτείνεται σε 100 στρέμματα. Οι πωλήσεις κρασιού από βιολογικό σταφύλι το 2006 κάλυψαν λιγότερο από το 5% του συνολικού κύκλου εργασιών της. Το 2006 πραγματοποίησε εξαγωγές οι οποίες κάλυψαν το 15% περίπου της παραγωγής. Τα είδη της διοχετεύονται σε super market, κάβες και εστιατόρια. Τη διετία 2001-2002 πραγματοποίησε επένδυση συνολικού ύψους περίπου €293,5 εκατ., σε μηχανολογικό εξοπλισμό οινοποίησης. Είναι πιστοποιημένη από τη Βιοελλάς και διαθέτει σήμα προστασίας ονομασίας προέλευσης (ΠΟΠ).

ΚΑΡΥΣΤΙΑ ΟΙΝΟΠΟΙΗΤΙΚΗ ΕΠΕ	
Διεύθυνση	Έδρα-Εργοστάσιο: Αλαμανείκα, 340 01 Κάρυστος Τηλ. 22240-22854, 22875
Προσωπικό	2
Κύκλος Εργασιών 2005 (€)	217.846 (ως μονοπρόσωπη ΕΠΕ)
Δραστηριότητες	Παραγωγή και εμφιάλωση κρασιού.
Άλλα Στοιχεία	Ιδρύθηκε το 2006 από μετατροπή της ομώνυμης μονοπρόσωπης ΕΠΕ. η οποία συστάθηκε το 2002 Οι ιδιόκτητοι βιολογικοί αμπελώνες εκτείνονται σε 20 στρέμματα και προμηθεύει την τοπική αγορά.
ΚΑΤΩΓΙ & ΣΤΡΟΦΙΛΙΑ ΑΕ	
Διεύθυνση	Έδρα-Εργοστάσιο: Μέτσοβο, 442 00 Ιωάννινα Τηλ. 26560-41684, 41010, φαξ 26560-42397 www.katogi-strofilia.gr
Προσωπικό	50
Κύκλος Εργασιών 2006 (€)	5.528.848
Δραστηριότητες	Παραγωγή κρασιών και τσίπουρου.
Εμπορικά σήματα	Κατώγι - Στροφιλιά
Άλλα Στοιχεία	Ιδρύθηκε το 1989 από μετατροπή της προσωπικής επιχείρησης του Ευάγγελου Αβέρωφ που προϋπήρχε από το 1926. Αρχική της επωνυμία ήταν Κατώγι Οινοποιητική ΑΕ την οποία και άλλαξε στη σημερινή το 2001. Το 2001 απορρόφησε την Στροφιλιά ΑΕ και το 2004 την Οκτάνα ΑΕ. Οι πωλήσεις κρασιού από βιολογικό αμπέλι καλύπτουν μικρό ποσοστό του συνολικού ετήσιου κύκλου εργασιών της. Δεν πραγματοποιεί εξαγωγές σε βιολογικό κρασί. Είναι πιστοποιημένη από τη Δηώ.
ΚΟΥΤΣΟΓΙΑΝΝΗΣ Ξ. ΑΕ	
Διεύθυνση	Έδρα : Μευροβούνι, 232 00 Γύθειο Τηλ. 27330-23930-1, φαξ 27330-24436
Προσωπικό	4
Κύκλος Εργασιών 2005 (€)	51.447
Δραστηριότητες	Παραγωγή κρασιών και ξιδιού από σταφύλι. Βιοκαλλιέργειες.
Εμπορικά σήματα	Μέλανας Οίνος, Μαυρούδι
Άλλα Στοιχεία	Ιδρύθηκε το 1993 στο Γύθειο. Η καλλιέργεια βιολογικού σταφυλιού καλύπτει έκταση 30 στρεμμάτων. Η τυποποίηση του κρασιού πραγματοποιείται σε εγκαταστάσεις τρίτων. Δεν πραγματοποιεί εξαγωγές. Είναι πιστοποιημένη από τη Δηώ.
ΚΤΗΜΑ ΑΒΑΝΤΙΣ ΕΠΕ	
Διεύθυνση	Έδρα-Εργοστάσιο: Μύτικας 341 00, Χαλκίδα Τηλ. 22210-55350, 210-8017885, φαξ 210-8017885 www.avantis.wines.gr
Προσωπικό	1
Κύκλος Εργασιών 2006 (€)	400.000 (κατά δήλωση)
Δραστηριότητες	Παραγωγή κρασιού. Βιοκαλλιέργειες.
Εμπορικά σήματα	Άβαντις
Άλλα Στοιχεία	Ιδρύθηκε το 2004 συνεχίζοντας τις δραστηριότητες της προσωπικής επιχείρησης του Μούντριχα Νικόλαου που προϋπήρχε από το 1993. Η καλλιέργεια του βιολογικού αμπελιού εκτείνεται σε 15 στρέμματα. Εξάγει το 10% της συνολικής ετήσιας παραγωγής στις ΗΠΑ. Τα προϊόντα της διατίθενται σε κάβες και εστιατόρια. Είναι πιστοποιημένη από τη Δηώ.
ΚΤΗΜΑ ΓΚΛΙΝΑΒΟΣ – ΖΙΤΣΑ ΑΕ	
Διεύθυνση	Έδρα-Εργοστάσιο: 440 03 Ζίτσα Τηλ. 26580-22212, φαξ 26580-22261 www.glinavos.gr
Προσωπικό	11

Κύκλος Εργασιών 2006 (€)	1.048.000 (κατά δήλωση)
Δραστηριότητες	Παραγωγή κρασιών και τσίπουρου.
Εμπορικά σήματα	Φηγός
Άλλα Στοιχεία	Ιδρύθηκε στην Αθήνα το 1988 και το 1998 μετέφερε την έδρα της στη σημερινή διεύθυνση. Προήλθε από μετατροπή της Μοναστήρι Ζίτσα Οινοποιία ΕΠΕ η οποία συστάθηκε το 1978. Αρχική της επωνυμία ήταν Οινοποιία Μοναστήρι Ζίτσα ΑΕ η οποία στη συνέχεια άλλαξε σε Οινοποιία Γκλίναβος - Μοναστήρι Ζίτσα ΑΕ. Από το 2006 φέρει τη σημερινή της επωνυμία. Πέραν του συμβατικού παράγει κρασί από βιολογικά σταφύλια αποκλειστικά για την εγχώρια αγορά.
ΚΤΗΜΑ ΚΩΣΤΑ ΛΑΖΑΡΙΔΗ ΑΕ	
Διεύθυνση	Έδρα-Εργοστάσιο: Αδριανή, Τ.Θ. 157, 661 00 Δράμα Τηλ 25210-82348, 82231, φαξ 25210-82320 www.domaine-lazaridi.gr
Προσωπικό	100
Κύκλος Εργασιών 2006 (€)	7.000.000 (κατά δήλωση)
Δραστηριότητες	Βιοκαλλιέργειες. Παραγωγή κρασιών, τσίπουρου και αποστάγματος σταφυλής και ξιδιού.
Εμπορικό σήμα	Κτήμα Κώστα Λαζαρίδη
Άλλα Στοιχεία	Ιδρύθηκε το 1992 στη Δράμα και το 1996 απορρόφησε την συγγενή επιχείρηση Κ. Λαζαρίδη Ποτοποιία ΑΕ. Η καλλιέργεια του βιολογικού αμπελιού καλύπτει έκταση 200 στρεμμάτων στο Καπανδρίτι Αττικής. Η εταιρεία θα διαθέσει κρασί στην αγορά το φθινόπωρο του 2007 καθώς αυτό παλαιώνεται. Είναι πιστοποιημένη από τη Δηώ. Το επενδυτικό πρόγραμμα της εταιρείας για το 2005 ανήλθε σε €4 εκατ.
ΚΤΗΜΑ ΠΟΡΤΟ ΚΑΡΡΑΣ ΑΕΕ	
Διεύθυνση	Έδρα : Σολωμού 20, 174 56 Άλιμος Τηλ 210-9977000, φαξ 210-9949457 Εργοστάσιο: 630 81 Νέος Μαρμαράς Χαλκιδικής www.portocarras.gr
Προσωπικό	50
Κύκλος Εργασιών 2006 (€)	2.093.079
Δραστηριότητες	Παραγωγή κρασιών. Βιοκαλλιέργειες.
Εμπορικά σήματα	Nouveau Porto Carras
Άλλα Στοιχεία	Ιδρύθηκε το 1999 αρχικά υπό την επωνυμία Αγροβιομηχανική ΑΕΕ η οποία και στη συνέχεια άλλαξε σε Αγροβιομηχανική Κτήμα Πόρτο Καρράς ΑΕΕ. Από το 2002 φέρει τη σημερινή της επωνυμία και είναι θυγατρική της Τεχνική Ολυμπιακή ΑΕ. Παράγει αποκλειστικά κρασί από βιολογικό σταφύλι καθώς και βιολογικό λάδι, ενώ ο ιδιόκτητος αμπελώνας εκτείνεται σε 4.500 στρέμματα στην περιοχή της Χαλκιδικής και ο ελαιώνας σε 3.000 στρέμματα. Το 15% περίπου της παραγωγής κρασιού το 2006 εξήχθη στο εξωτερικό. Προμηθεύει, κάβες, εστιατόρια και αλυσίδες σούπερ μάρκετ, ενώ το λάδι απορροφάται αποκλειστικά από τα ξενοδοχεία του ομίλου στη Χαλκιδική.
ΛΙΓΑΣ Θ. «ΟΙΝΟΙ ΠΕΛΛΑΣ» ΕΠΕ	
Διεύθυνση	Έδρα-Εργοστάσιο: Οδός Γιαννιτσών-Αρχοντικού (1 ^ο χλμ.), 581 00 Γιαννιτσά Πέλλα Τηλ 23820-24421, φαξ 23820-24421
Προσωπικό	2
Δραστηριότητες	Παραγωγή κρασιών. Βιοκαλλιέργειες.
Εμπορικά σήματα	Κτήμα Λίγας
Άλλα Στοιχεία	Ιδρύθηκε το 1989 με την επωνυμία Λουαγιώ Ε. & Σία ΕΠΕ, η οποία τροποποιήθηκε στη σημερινή το 1993. Είναι πιστοποιημένη από τη Δηώ. Ο βιολογικός αμπελώνας εκτείνεται σε 168 στρέμματα και το 2006 δεν πραγματοποίησε εξαγωγές.

ΜΑΡΚΟΒΙΤΗΣ ΔΗΜΗΤΡΙΟΣ «ΚΤΗΜΑ ΠΗΓΑΣΟΣ»	
Διεύθυνση	Έδρα-Εργοστάσιο: 592 00 Πολλά Νερά, Νάουσα Τηλ. 25510-85101, 25510-69100
Προσωπικό	2
Δραστηριότητες	Παραγωγή κρασιού. Βιοκαλλιέργειες.
Εμπορικά σήματα	Chateau Πήγασος.
Άλλα Στοιχεία	Ιδρύθηκε στη Νάουσα το 1980. Η βιολογικά καλλιεργούμενη έκταση καλύπτει επιφάνεια 100 στρεμμάτων. Η ενασχόληση με την παραγωγή κρασιού από βιολογικό αμπέλι δεν έχει αποφέρει ακόμη σημαντικά έσοδα στην επιχείρηση καθώς η παραχθείσα ποσότητα βρίσκεται στο στάδιο της παλαιώσης. Είναι πιστοποιημένη από τη Δηώ.
ΜΑΡΚΟΥ Α. & Α. ΟΕ	
Διεύθυνση	Έδρα-Εργοστάσιο: Λεωφόρος Παιανίας-Μαρκοπούλου (1 ^ο χλμ.), 190 02 Παιανία Τηλ 210-664.4711, φαξ 210-664.4123 www.markouwines.gr
Προσωπικό	5 (στοιχεία ICAP DATABANK)
Δραστηριότητες	Παραγωγή κρασιών. Βιοκαλλιέργειες.
Εμπορικά σήματα	Αμπελώνες Μάρκου
Άλλα Στοιχεία	Ιδρύθηκε το 1990 στην Παιανία.
ΜΙΝΩΣ ΚΡΑΣΙΑ ΚΡΗΤΗΣ ΑΦΟΙ ΜΗΛΙΑΡΑΚΗ ΑΕ	
Διεύθυνση	Έδρα-Εργοστάσιο: Πεζά, 701 00 Αρχάνες Τηλ 2810-741213, φαξ 2810-741597 www.minoswines.gr
Προσωπικό	9
Κύκλος Εργασιών 2006 (€)	700.000 (κατά δήλωση)
Δραστηριότητες	Παραγωγή κρασιών.
Εμπορικά σήματα	Κτήμα Μηλιαράκη, Βιολογικό
Άλλα Στοιχεία	Ιδρύθηκε το 1988 από μετατροπή της Μηλιαράκη Αφοί ΟΕ η οποία συστάθηκε το 1955. Καλλιεργεί ιδιόκτητους αμπελώνες 15 στρεμμάτων και προμηθεύει με βιολογικό κρασί την εσωτερική κυρίως αγορά.
ΜΠΑΜΠΑΤΖΙΜ Α. ΟΕ	
Διεύθυνση	Έδρα: Αρκαδιουπόλεως 17, 546 32 Θεσσαλονίκη Τηλ. 2310-519.705, φαξ 2310-511.465 Εργοστάσιο: Αγχιάλος, 570 11 Γέφυρα Θεσσαλονίκη
Προσωπικό	6
Δραστηριότητες	Παραγωγή κρασιών, αποσταγμάτων και οινοπνευματωδών ποτών.
Εμπορικά σήματα	Κτήμα Ανέστη Μπαμπατζιμόπουλου.
Άλλα Στοιχεία	Ιδρύθηκε το 1970 (προϋπάρχει από το 1875). Η καλλιέργεια βιολογικού αμπελιού καλύπτει έκταση 370 στρεμμάτων. Παράγει έξι τύπους πιστοποιημένων κρασιών και προμηθεύει αποκλειστικά την εγχώρια αγορά.
ΜΠΑΣΣΗ ΟΙΝΟΠΟΙΙΑ ΑΕ	
Διεύθυνση	Έδρα: Γεωργούλα 28, 115 24 Αθήνα Εργοστάσιο: Εθνική Οδός Αθηνών – Λαμίας (50 ^ο χλμ.) Τηλ 22950-42210, 210-2927072, φαξ 22950-42425 www.bassiwines.gr
Προσωπικό	10
Κύκλος Εργασιών 2006 (€)	548.941
Δραστηριότητες	Παραγωγή κρασιών. Βιοκαλλιέργειες.
Άλλα Στοιχεία	Ιδρύθηκε το 1967 (προϋπάρχει από το 1925). Η ενασχόληση με την παραγωγή κρασιού από βιολογικό αμπέλι δεν έχει αποφέρει ακόμη έσοδα στην επιχείρηση καθώς η παραχθείσα ποσότητα παλαιώνεται. Η καλλιέργεια περιλαμβάνει 10

	στρέμματα αμπέλι. Είναι πιστοποιημένη από τη Δηώ.
ΜΠΟΥΤΑΡΗΣ Ι. & ΥΙΟΣ ΟΙΝΟΠΟΙΗΤΙΚΗ ΑΕ	
Διεύθυνση	Έδρα: Νέα Μοναστηρίου 134, 563 34 Ελευθέριο, Θεσσαλονίκη Τηλ 2310-777900, φαξ 2310-770102 Εργοστάσια: 592 00 Νάουσα (πιστοποιημένη μονάδα) www.boutari.gr
Προσωπικό	240
Κύκλος Εργασιών 2006 (€)	29.811.000 (κατά δήλωση)
Δραστηριότητες	Παραγωγή κρασιών. Αντιπροσωπείες, εισαγωγές και εμπόριο κρασιών.
Εμπορικά σήματα	Κτήμα Μπουτάρη, Κτήμα Μάτσα
Άλλα Στοιχεία	Ιδρύθηκε το 1989 με την επωνυμία United Distillers Boutari SA με αντικείμενο την αποκλειστική εισαγωγή και διάθεση οινοπνευματωδών ποτών της εταιρείας United Distillers plc. Το 1992 η επωνυμία της άλλαξε σε Εβέτ ΑΕ, οπότε και περιήλθε σε αδράνεια και τις δραστηριότητές της ανέλαβε η Γιουνάιτεντ Ντιστίλλερς-Μπουτάρη ΑΕ (έτος ίδρυσης 1992). Η επωνυμία της τροποποιήθηκε το 1993 σε Μπουτάρη Αφοί Οινοποιητική ΑΕ και το 1994 τροποποιήθηκε στη σημερινή. Το ίδιο έτος απορρόφησε τον οινοποιητικό κλάδο της εταιρείας Μπουτάρης Ι. & Υιός Holding ΑΑΟΕΒΕΕ οπότε και επαναδραστηριοποιήθηκε. Οι πωλήσεις κρασιού από βιολογικό αμπέλι αντιπροσωπεύουν ελάχιστο ποσοστό επί του συνολικού ετήσιου κύκλου εργασιών της, ενώ το 15% περίπου της ετήσιας παραγωγής εξάγεται κυρίως προς τις Η.Π.Α. και τον Καναδά. Η καλλιέργεια βιολογικού αμπελιού καλύπτει έκταση 135 στρεμμάτων. Είναι πιστοποιημένη από τη Δηώ.
ΜΠΟΥΧΕΛΟΣ ΔΗΜΗΤΡΙΟΣ	
Διεύθυνση	Έδρα: Αράτου 38, 252 00 Κάτω Αχαΐα Τηλ. 26930-22659, 23659, φαξ 26930-25659
Δραστηριότητες	Παραγωγή κρασιών και ελαιολάδου. Βιοκαλλιέργειες.
Άλλα Στοιχεία	Ιδρύθηκε το 1973. Το βιολογικό αμπέλι καλύπτει ιδιόκτητη έκταση 30 στρεμμάτων και ο ελαιώνας έκταση 20 στρεμμάτων, ενώ ολόκληρη η παραγωγή διατίθεται στην ελληνική αγορά. Είναι πιστοποιημένη από τη Δηώ.
ΜΩΡΑΪΤΗΣ ΕΜΜ. Θ. ΑΕ	
Διεύθυνση	Έδρα-Εργοστάσιο: Νάουσα, 844 01 Πάρος Τηλ. 22840-51350, 51706, φαξ 22840-51193
Προσωπικό	8 (στοιχεία ICAP DATABANK)
Κύκλος Εργασιών 2005 (€)	989.710
Δραστηριότητες	Παραγωγή κρασιών και ούζου. Χονδρικό εμπόριο μεταλλικού νερού.
Άλλα Στοιχεία	Ιδρύθηκε το 1992 από μετατροπή της Μωραΐτης Εμμανουήλ που προϋπήρχε από το 1979. Η καλλιέργεια αμπελιού καλύπτει έκταση 60 στρεμμάτων.
ΝΤΟΥΓΚΟΣ ΔΗΜΗΤΡΙΟΣ	
Διεύθυνση	Έδρα: Ξυλοκάστρου 3, 413 35 Λάρισα Τηλ. 2410-620621, φαξ 2410-530992 Εργοστάσιο: Ιτέα Τεμπών, 400 04 Γόννοι Λάρισας www.dougos.gr
Προσωπικό	1
Δραστηριότητες	Παραγωγή κρασιών. Βιοκαλλιέργειες.
Εμπορικά σήματα	Κτήμα Ντούγκου, Μεθ' ημών
Άλλα Στοιχεία	Ιδρύθηκε το 1993. Η καλλιέργεια κρασιού από βιολογικό αμπέλι καλύπτει ιδιόκτητη έκταση 50 στρεμμάτων. Το 10% της ετήσιας παραγωγής εξάγεται στην Ευρώπη. Είναι πιστοποιημένη από τη Δηώ.

ΝΤΡΑΧΑΣ Π. – Θ. ΠΑΡΑΣΚΕΥΟΠΟΥΛΟΣ ΟΕ «ΜΕΣΗΜΒΡΙΑ ΟΙΝΟΠΟΙΗΤΙΚΗ»	
Διεύθυνση	Έδρα-Εργοστάσιο: Νέα Μεσημβρία, 570 11 Γέφυρα, Θεσσαλονίκη Τηλ. 2310-713981, φαξ 2310-713981 www.mesimvria-wines.gr
Προσωπικό	1
Κύκλος Εργασιών 2006 (€)	280.000 (κατά δήλωση)
Δραστηριότητες	Παραγωγή κρασιών. Βιοκαλλιέργειες.
Άλλα Στοιχεία	Ιδρύθηκε το 1996. Ο βιολογικός αμπελώνας καλύπτει έκταση 180 στρεμμάτων και εφοδιάζει κυρίως την εσωτερική αγορά. Τη διετία 2001-2 πραγματοποιήσε επενδύσεις σε μηχανήματα. Είναι πιστοποιημένη από τη Φυσιολογική.
ΟΙΝΟΠΟΙΗΣΗ ΚΑΡΙΠΙΔΗ ΑΕ	
Διεύθυνση	Έδρα-Εργοστάσιο: Βούναινα, 415 00 Λάρισα Τηλ. 2410-981.087, φαξ 2410-981.088 www.karipidis.cjp.net
Προσωπικό	4
Κύκλος Εργασιών 2006 (€)	903.061 (1.7.05-30.6.06)
Δραστηριότητες	Παραγωγή κρασιών. Βιοκαλλιέργειες.
Εμπορικά σήματα	Καριπίδης, Santa maura
Άλλα Στοιχεία	Ιδρύθηκε το 1992 από μετατροπή της Ενδυτική Καριπίδη ΕΠΕ που προϋπήρχε από το 1984, με δραστηριότητα την κατασκευή γυναικείων ενδυμάτων και αξεσουάρ και με την επωνυμία Ενδυτική Καριπίδη ΕΠΕ την οποία και άλλαξε στη σημερινή το 1998. Βρισκόταν σε αδράνεια την περίοδο 1998-2000 και ξεκίνησε πλήρεις δραστηριότητες με νέο αντικείμενο το 2001. Παράγει αποκλειστικά κρασί από βιολογικό σταφύλι και η καλλιέργεια βιολογικού αμπελιού καλύπτει έκταση 215 στρεμμάτων. Το 40% του παραγόμενου κρασιού εξάγεται σε ΗΠΑ και Ευρώπη. Τα προϊόντα της διατίθενται σε κάβες και εξειδικευμένα καταστήματα. Είναι πιστοποιημένη από τη Δηώ.
ΠΑΤΕΡΙΑΝΑΚΗΣ Γ. ΑΒΟΒΒΕΕ	
Διεύθυνση	Έδρα-Εργοστάσιο: Μελέσσης, 701 00 Αρχάνες Ηράκλειο Γραφεία: Ζωγράφου 7, 710 01 Ηράκλειο Τηλ. 2810-226674, φαξ 284689
Δραστηριότητες	Παραγωγή κρασιών. Βιοκαλλιέργειες.
Άλλα Στοιχεία	Ιδρύθηκε το 1997 στο Ηράκλειο. Είναι πιστοποιημένη από τη Δηώ και παράγει μόνον βιολογικό κρασί. Οι ιδιόκτητοι αμπελώνες εκτείνονται σε 160 στρέμματα. Πραγματοποιεί περιορισμένες εξαγωγές και κυρίως προμηθεύει ξενοδοχεία και σούπερ μάρκετ.
ΣΙΓΑΛΑΣ ΟΙΝΟΠΟΪΑ ΕΠΕ	
Διεύθυνση	Έδρα-Εργοστάσιο: Μπαξές, 847 02 Θήρα Τηλ. 22860-71644, φαξ 22860-71644
Προσωπικό	5
Δραστηριότητες	Παραγωγή κρασιών. Βιοκαλλιέργειες.
Εμπορικά σήματα	Σαντορίνη Σιγάλας Βαρέλι, Vinsanto Σιγάλας
Άλλα Στοιχεία	Ιδρύθηκε το 1991. Η καλλιέργεια αμπελιού καλύπτει έκταση 130 στρεμμάτων, αλλά προμηθεύεται και ορισμένες ποσότητες από τρίτους. Είναι πιστοποιημένη από τη Δηώ.
ΤΕΤΡΑΜΥΘΟΣ ΕΠΕ	
Διεύθυνση	Έδρα-Εργοστάσιο: Άνω Διακοφτό, 250 03 Διακοφτό Τηλ. 26910-97500
Προσωπικό	1 (οινοποιείο)
Κύκλος Εργασιών 2006 (€)	178.000 (κατά δήλωση)
Δραστηριότητες	Παραγωγή κρασιού. Βιοκαλλιέργειες. Εκμετάλλευση wine bar.
Άλλα Στοιχεία	Λειτουργεί από το 2001. Διαθέτει ιδιόκτητο βιολογικό αμπελώνα 100 στρεμμάτων

	και το 2006 δεν πραγματοποιήσε εξαγωγές.
ΤΣΑΚΤΣΑΡΛΗΣ Β. – Ε. ΓΕΡΟΒΑΣΙΛΕΙΟΥ ΑΕ	
Διεύθυνση	Έδρα-Εργοστάσιο: Κοκκινοχώρι, Ορφανό, 640 08 Μουσθένη, Καβάλα Τηλ. 25920-44974, φαξ 25920-44975
Προσωπικό	27
Κύκλος Εργασιών 2005 (€)	2.564.326
Δραστηριότητες	Παραγωγή κρασιών. Βιοκαλλιέργειες.
Εμπορικά σήματα	Κτήμα – Βιβλία - Χώρα
Άλλα Στοιχεία	Ιδρύθηκε το 2001, χρονιά κατά την οποία ξεκίνησε η παραγωγή κρασιού από βιολογικό σταφύλι με την καλλιέργεια 110 στρεμμάτων αμπελιών. Σήμερα παράγει αποκλειστικά βιολογικό κρασί σε έκταση 300 στρεμμάτων. Το 15% της παραγόμενης ποσότητας το 2006 εξήχθηκε στη Γερμανία και στις ΗΠΑ. Είναι πιστοποιημένη από τη Φυσιολογική.
ΤΣΑΝΤΑΛΗΣ ΕΥΑΓΓ. ΑΕ	
Διεύθυνση	Έδρα-Εργοστάσιο: Άγιος Παύλος, 630 80 Νέα Καλλικράτεια Χαλκιδικής Τηλ. 23990-76100, φαξ 23990-61466 Εργοστάσια: 592 00 Νάουσα 400 08 Ραψάνη www.tsantali.gr
Προσωπικό	380 (στοιχεία ICAP DATABANK)
Κύκλος Εργασιών 2005 (€)	40.855.542
Δραστηριότητες	Παραγωγή κρασιών και οινοπνευματωδών ποτών.
Εμπορικά σήματα	Άβατον, Καμπερνέ Οργάνικ, Καλή Γη.
Άλλα Στοιχεία	Ιδρύθηκε το 1971 ώστε να συνεχίσει τις εργασίες της προσωπικής επιχείρησης του Ευάγγελου Τσάνταλη η οποία συστάθηκε το 1947. Το 2001 ανέλαβε τις εργασίες των Τσάνταλης Δρ. Γ. & Σία ΟΕ και Τσάνταλης Ε. & Γ. ΟΕ. Οι ιδιόκτητοι αμπελώνες της εταιρείας βρίσκονται στο Άγιο Όρος και τη Χαλκιδική σε έκταση 1.150 στρεμμάτων, ενώ μικρές ποσότητες του βιολογικού κρασιού εξάγονται προς την Ευρώπη, τον Καναδά και τις ΗΠΑ.
ΤΣΙΜΠΙΔΗΣ Γ. & ΣΙΑ ΟΕ «ΟΙΝΟΠΟΙΗΤΙΚΗ ΜΟΝΕΜΒΑΣΙΑΣ»	
Διεύθυνση	Έδρα-Εργοστάσιο: Βελιές, 230 70 Μονεμβασιά Τηλ. 27320-53096, φαξ 27320-53119 www.malvasiawines.gr
Προσωπικό	4
Κύκλος Εργασιών 2006 (€)	850.000 (κατά δήλωση)
Δραστηριότητες	Παραγωγή κρασιών.
Εμπορικά σήματα	Λαλούδι
Άλλα Στοιχεία	Ιδρύθηκε το 1997 και διαθέτει ιδιόκτητο βιολογικό αμπέλι 40 στρεμμάτων. Το 60% περίπου της παραγωγής το 2006 εξήχθηκε σε χώρες της Ευρώπης. Είναι πιστοποιημένη από τη Δηώ.
ΦΟΙΒΟΣ ΑΕ	
Διεύθυνση	Έδρα: Κορίνθου 275, 262 21 Πάτρα Τηλ. 2610-223649, 26710-29505
Προσωπικό	1
Κύκλος Εργασιών 2004 (€)	60.335
Δραστηριότητες	Παραγωγή κρασιού.
Άλλα Στοιχεία	Ιδρύθηκε το 2004 από μετατροπή της Φοίβος Απόλλων Επιχειρήσεις Τουρισμού Οινοποιίας ΕΠΕ η οποία συστάθηκε το 2001. Παράγει κυρίως κρασί από βιολογικά σταφύλια, αποκλειστικά για την εγχώρια αγορά.

ΧΑΤΖΗΒΑΡΥΤΗΣ ΑΜΠΕΛΟΥΡΓΙΚΗ – ΟΙΝΟΠΟΙΗΤΙΚΗ ΑΕ	
Διεύθυνση	Έδρα-Εργοστάσιο: 613 00 Γουμένισσα Τηλ. 2310-219583
Προσωπικό	2
Κύκλος Εργασιών 2006 (€)	100.000 (κατά δήλωση)
Δραστηριότητες	Παραγωγή κρασιού.
Εμπορικά σήματα	Κτήμα Χατζηβαρύτη
Άλλα Στοιχεία	Ιδρύθηκε το 1992 στο Κιλκίς και παράγει αποκλειστικά κρασί από βιολογικά σταφύλια. Απευθύνεται αποκλειστικά στην εσωτερική αγορά και προμηθεύει καταστήματα και εστιατόρια.

Πηγή: ICAP, Φορείς πιστοποίησης

3.3.3 Επιχειρήσεις Βιολογικών Εσπεριδοειδών

Πίνακας 3.4 Συνοπτική παρουσίαση επιχειρήσεων μεταποίησης βιολογικών εσπεριδοειδών	
ΑΓΡΟΤΙΚΟΣ ΣΥΝΕΤΑΙΡΙΣΜΟΣ ΕΣΠΕΡΙΔΟΚΑΛΛΙΕΡΓΗΤΩΝ ΧΙΟΥ	
Διεύθυνση	Έδρα-Εργοστάσιο: Κάμπος, 821 00 Χίος Τηλ. 22710-23403, 23535, φαξ 22710-22572
Προσωπικό	10
Κύκλος Εργασιών 2006 (€)	850.000 (κατά δήλωση)
Δραστηριότητες	Παραγωγή συμπυκνωμάτων χυμών εσπεριδοειδών, αιθέριων ελαίων, αναψυκτικών και σόδας.
Εμπορικά σήματα	Κάμπος Χίου
Άλλα Στοιχεία	Ιδρύθηκε το 1985 στη Χίο. Από το 2003 ξεκίνησε η ενασχόλησή του με τα βιολογικά προϊόντα και ειδικότερα με πορτοκάλια μανταρίνια και λεμόνια, τα οποία επεξεργάζονται για την παραγωγή χυμού, αιθέριων ελαίων και πούλπας. Μέρος αυτής παραγωγής εξάγεται σε χώρες αυτής Ε.Ε. Είναι πιστοποιημένος από τη Δηώ.
ΑΝΤΩΝΑΚΗΣ Α. – Ε. ΑΡΧΟΝΤΑΚΗΣ ΣΥΝΕΡΓΑΤΙΚΗ ΑΕ	
Διεύθυνση	Έδρα-Εργοστάσιο: Βαρύπετρο, 731 00 Χανιά Τηλ. 28210-32121, 32898, φαξ 28210-32198
Προσωπικό	5
Κύκλος Εργασιών 2006 (€)	6.500.000 (1.7.05-30.6.06 - κατά δήλωση)
Δραστηριότητες	Διαλογή και συσκευασία νωπών φρούτων.
Άλλα Στοιχεία	Ιδρύθηκε το 1991 και δραστηριοποιήθηκε τρία χρόνια αργότερα αναλαμβάνοντας τις εργασίες προϋπάρχουσας ομόρρυθμης εταιρείας υπό την ίδια επωνυμία. Οι πωλήσεις βιολογικών εσπεριδοειδών είναι ελάχιστες σε σχέση με τις συνολικές πωλήσεις της εταιρείας. Το 2006 όλες οι ποσότητες βιολογικών εσπεριδοειδών απορροφήθηκαν αποκλειστικά από την αγορά της Ολλανδίας. Είναι πιστοποιημένη από τη Δηώ.
ΑΣΠΕΡΣΑ ΕΠΕ	
Διεύθυνση	Έδρα-Εργοστάσιο: 734 00 Κίσαμος Χανίων Τηλ. 28220-83344, φαξ 28220-83345
Προσωπικό	7
Κύκλος Εργασιών 2006 (€)	1.160.000 (κατά δήλωση)
Δραστηριότητες	Διαλογή και συσκευασία φρούτων και νωπών λαχανικών.
Εμπορικά σήματα	Βιοκρήτη
Άλλα Στοιχεία	Ιδρύθηκε στα Χανιά το 1998. Συσκευάζει βιολογικά εσπεριδοειδή και λαχανικά αποκλειστικά για την εγχώρια αγορά.

ΓΕΡΑΝΙΑ ΕΠΕ	
Διεύθυνση	Έδρα-Εργοστάσιο: Καρμπουνάρι, 203 00 Λουτράκι Τηλ. 27410-75170
Προσωπικό	1
Δραστηριότητες	Καλλιέργεια, παραγωγή, τυποποίηση και εμπόριο βιολογικών αγροτικών προϊόντων.
Άλλα Στοιχεία	Ιδρύθηκε το 2005 στο Λουτράκι. Παράγει και τυποποιεί βιολογικά εσπεριδοειδή, φρούτα και λαχανικά, ενώ διατηρεί και κατάσταση στην Κόρινθο.
ΚΑΡΑΝΤΙΝΟΥ ΠΑΡΑΣΚΕΥΗ	
Διεύθυνση	Έδρα-Εργοστάσιο: Σπύρου Μουστακλή 39, 302 00 Μεσολόγγι Τηλ. 26310-27100, 28381, φαξ 26310-28381
Προσωπικό	3
Δραστηριότητες	Τυποποίηση και εξαγωγές βιολογικών φρούτων και λαχανικών. Χονδρικό εμπόριο ειδών διατροφής.
Εμπορικά σήματα	Mediterranean virgin, Organic food from west hellas.
Άλλα Στοιχεία	Ιδρύθηκε το 1995 και ασχολείται με την τυποποίηση και τις εξαγωγές κυρίως βιολογικών εσπεριδοειδών, ακτινιδίων και φρούτων. Οι εξαγωγές κατευθύνονται κυρίως προς τη Γερμανία, τη Βρετανία και τη Γαλλία. Είναι πιστοποιημένη από τη Βιοελλάς. Νέο βιολογικό συσκευαστήριο αξίας €2,8 εκατ. λειτουργεί στη Γαστούνη.
ΠΑΝΑΓΙΑΛΕΙΟΣ ΕΝΩΣΗ ΣΥΝΕΤΑΙΡΙΣΜΩΝ	
Διεύθυνση	Έδρα-Εργοστάσιο: Κορίνθου 201, 251 00 Αίγιο Τηλ. 26910-22409, 25640, φαξ 26910-22384 www.pesunion.gr
Προσωπικό	40
Κύκλος Εργασιών 2005 (€)	10.500.000 (κατά δήλωση)
Δραστηριότητες	Διαλογή και συσκευασία κορινθιακής σταφίδας και εσπεριδοειδών. Τυποποίηση ελαιολάδου. Βιοκαλλιέργειες. Εκμετάλλευση ψυκτικών χώρων. Εμπόριο σταφίδας σουλτανίνας και αγροτικών εφοδίων. Δανειοδοτήσεις και επιδοτήσεις των μελών.
Άλλα Στοιχεία	Ιδρύθηκε το 1935 στο Αίγιο. Οι πωλήσεις των βιολογικών προϊόντων (εσπεριδοειδών, ελαιολάδου και σταφίδας) καλύπτουν μικρό ποσοστό επί του συνολικού ετήσιου κύκλου εργασιών της. Το σύνολο σχεδόν των βιολογικών εσπεριδοειδών εξάγεται προς την Ευρώπη, ενώ ολόκληρη σχεδόν η παραγωγή βιολογικού ελαιολάδου απορροφάται από την εσωτερική αγορά.
ΠΕΛΟΠΕΞ ΕΠΕ	
Διεύθυνση	Έδρα-Εργοστάσιο: Βουλωμένο, 251 00 Αίγιο Τηλ. 26910-27544-5, φαξ 26910-21332
Προσωπικό	2
Δραστηριότητες	Διαλογή και συσκευασία νωπών φρούτων.
Άλλα Στοιχεία	Ιδρύθηκε το 1968 με την επωνυμία Γιαννόπουλος Α.-Μετζελόπουλος ΕΠΕ, η οποία τροποποιήθηκε σε Γιαννόπουλος Α.-Α. Κότσης & Σία ΕΠΕ το 1975 και στη σημερινή το 1977. Το 2006 δεν υπήρξε παραγωγή εσπεριδοειδών λόγω ολικής καταστροφής αυτής εξ' αιτίας του παγετού. Είναι πιστοποιημένη από τη Δηώ.
ΤΟΥΝΤΑ ΕΛΕΥΘΕΡΙΑ & ΣΙΑ ΕΕ «ΒΙΟΛΟΓΙΚΑ ΑΓΡΟΚΤΗΜΑΤΑ»	
Διεύθυνση	Έδρα-Εργοστάσιο: Προφήτη Ηλία 8, 200 01 Ζευγολατιό Κορινθίας Τηλ. 27410-50325
Προσωπικό	14
Κύκλος Εργασιών 2006 (€)	3.000.000 (κατά δήλωση)
Δραστηριότητες	Παραγωγή, εισαγωγές και εμπορία βιολογικών φρούτων και λαχανικών.
Άλλα Στοιχεία	Ιδρύθηκε το 2005 αναλαμβάνοντας τις δραστηριότητες της προσωπικής επιχείρησης της Ελευθερίας Τούντα (συστάθηκε το 1997). Ασχολείται αποκλειστικά με βιολογικά εσπεριδοειδή, λαχανικά και φρούτα. Τυποποιεί ντόπια εσπεριδοειδή, ενώ εισάγει πατάτες, μήλα, αχλάδια και κρεμμύδια. Από το 2003

	<p>ξεκίνησε και εξαγωγική δραστηριότητα στη Γερμανία. Τη διετία 2001-2 πραγματοποίησε επενδύσεις σε μηχανολογικό εξοπλισμό, ύψους €80 χιλ. περίπου. Είναι πιστοποιημένη από τη Δηώ.</p>
<p>Πηγή: ICAP, Φορείς πιστοποίησης</p>	

3.3.4 Επιχειρήσεις Λοιπών Βιολογικών Τροφίμων Φυτικής Παραγωγής

Πίνακας 3.5 Συνοπτική παρουσίαση μεταποιητικών επιχειρήσεων άλλων βιολογικών τροφίμων φυτικής παραγωγής	
BIO GREEN ΠΑΡΑΣΧΟΣ ΤΡΙΑΝΤΑΦΥΛΛΙΔΗΣ ΜΟΝΟΠΡΟΣΩΠΗ ΕΠΕ	
Διεύθυνση	Έδρα: Κοσμά Αιτωλού 14, 546 43 Θεσσαλονίκη Τηλ. 2310-868.012, φαξ 2310-868.083 www.bio-green.gr
Προσωπικό	4
Δραστηριότητες	Εμπόριο σπόρων και λιπασμάτων. Μεταποίηση (σε εγκαταστάσεις τρίτων) και εμπόριο βιολογικών τροφίμων.
Εμπορικά σήματα	Το σπίτι της γης.
Άλλα Στοιχεία	Ιδρύθηκε το 2007 από μετατροπή της Proseed Σπόροι – Γεωργικά Εφόδια ΕΠΕ η οποία συστάθηκε το 1996 υπό την επωνυμία Αλεξιάς Ηλ. - Θ. Παπαευθυμίου - Π. Τριανταφυλλίδη ΕΠΕ. Ασχολείται αποκλειστικά με βιολογικά προϊόντα (λαχανικά, ελαιόλαδο, ελιές, ζυμαρικά, κρασί, αρτοσκευάσματα και είδη ζύμης). Είναι πιστοποιημένη από τη Βιοελλάς και προμηθεύει βιολογικά καταστήματα και delicatessen κυρίως της Θεσσαλονίκης.
BRETAS ΕΠΕ	
Διεύθυνση	Έδρα- Εργοστάσιο: Οδός Λάρισας – Αγιάς (9ο χλμ.), 411 10 Λάρισα Τηλ. 2410-972075, φαξ 2410-972080 www.bretas.gr
Προσωπικό	70
Κύκλος Εργασιών 2005 (€)	9.177.432
Δραστηριότητες	Τυποποίηση ελιών, τουρσιών, σαλατών και σαλτσών για τρίτους. Εμπόριο ελιών.
Άλλα Στοιχεία	Ιδρύθηκε στη Λάρισα το 2001 από μετατροπή της προσωπικής επιχείρησης του Νικολάου Μπρέτα η οποία συστάθηκε το 1995. Δέχεται για τυποποίηση βιολογικές ελιές οι οποίες και εξάγονται στο εξωτερικό.
MINELLA PRODUCTS AE	
Διεύθυνση	Έδρα- Εργοστάσιο: ΒΙ.ΠΕ. , Σταυροχώρι, 611 00 Κιλκίς Τηλ. 23410-75787, φαξ 23410-75788
Προσωπικό	3
Κύκλος Εργασιών 2006 (€)	420.000 (κατά δήλωση)
Δραστηριότητες	Επεξεργασία και τυποποίηση ελαίων και τουρσιών.
Εμπορικά σήματα	Minella
Άλλα Στοιχεία	Ιδρύθηκε στο Σταυροχώρι Κιλκίς το 1997, ενώ δραστηριότητες άρχισε το 2002. Επεξεργάζεται και τυποποιεί κυρίως συμβατικά αλλά και βιολογικά έλαια και τουρσιά μέρος των οποίων εξάγονται στο εξωτερικό.
PELOPAC ABEE	
Διεύθυνση	Έδρα- Εργοστάσιο: 570 22 ΒΙ.ΠΕ Σίνδου Τηλ. 2310-754050, φαξ 2310-754051
Προσωπικό	50
Κύκλος Εργασιών 2006 (€)	3.700.000 (κατά δήλωση)
Δραστηριότητες	Παραγωγή ελιών, σαλατών, σαλτσών και λιαστής τομάτας. Εισαγωγές και χονδρικό εμπόριο τροφίμων.
Άλλα Στοιχεία	Ιδρύθηκε το 1994 και τυποποιεί βιολογικές ελιές καλαμών και λιαστή τομάτα, είδη τα οποία και εξάγονται στο εξωτερικό.

ΑΛ.Μ.ΜΕ. ΚΟΙΝΟΠΡΑΞΙΑ ΑΓΡΟΤΙΚΩΝ ΣΥΝΕΤΑΙΡΙΣΤΙΚΩΝ ΟΡΓΑΝΩΣΕΩΝ «ΝΕΟΣ ΑΛΙΑΚΜΟΝΑΣ – ΜΕΣΗ»	
Διεύθυνση	Έδρα-Εργοστάσιο: Κουλούρα Τ.Θ. 51, 591 00 Βέροια Τηλ. 23310-97700, φαξ 23310-97710 www.almme.gr
Προσωπικό	50
Κύκλος Εργασιών 2006 (€)	19.500.000 (κατά δήλωση)
Δραστηριότητες	Παραγωγή κομπόστας φρούτων.
Άλλα Στοιχεία	Ιδρύθηκε το 1996. Παράγει βιολογική κομπόστα ροδάκινο η οποία και εξάγεται εξ ολοκλήρου στο εξωτερικό. Οι πωλήσεις της βιολογικής κομπόστας καλύπτουν ελάχιστο ποσοστό επί του συνολικού ετήσιου κύκλου εργασιών της. Είναι πιστοποιημένη από τη Φυσιολογική.
Α.Σ.Ε.Π.Ο.Π. ΒΕΛΒΕΝΤΟΣ	
Διεύθυνση	Έδρα-Εργοστάσιο: Βελβεντός, 504 00 Κοζάνη Τηλ. 24640-31336, 31333, φαξ 24640-31924
Προσωπικό	14
Κύκλος Εργασιών 2005 (€)	5.000.000 (κατά δήλωση)
Δραστηριότητες	Διαλογή και συσκευασία νωπών φρούτων και λαχανικών. Εμπόριο αγροτικών εφοδίων. Super market. Παραγωγή γλυκών κουταλιού και μαρμελάδων.
Άλλα Στοιχεία	Ιδρύθηκε το 1958. Τα βιολογικά προϊόντα αφορούν ροδάκινα, μήλα, δαμάσκηνα, κυδώνια και τομάτες και αντιπροσωπεύουν μικρό ποσοστό στο συνολικό ετήσιο κύκλο εργασιών της. Προμηθεύει αποκλειστικά την εσωτερική αγορά και κυρίως χονδρεμπόρους και σούπερ μάρκετ. Είναι πιστοποιημένη από τη Φυσιολογική και η βιολογική καλλιέργεια για το 2006 κάλυψε 87 στρέμματα συνολικά εκ των οποίων τα ροδάκινα καλύπτουν τα 50 στρέμματα.
ΑΒΕΡΗΣ Α. ΕΠΕ	
Διεύθυνση	Έδρα-Εργοστάσιο: Οδός Θεσσαλονίκης – Πολυγύρου (23° χλμ.), 570 06 Βασιλικά Θεσσαλονίκης Τηλ. 2310-244244, 23960-22950 φαξ 2310-244244
Προσωπικό	4
Κύκλος Εργασιών 2006 (€)	600.000 (κατά δήλωση)
Δραστηριότητες	Παραγωγή αλεύρων.
Άλλα Στοιχεία	Ιδρύθηκε το 1984 αρχικά υπό την επωνυμία Αβέρης Άγγελος & Βασίλειος ΕΠΕ, την οποία άλλαξε στη σημερινή το 2002. Παράγει βιολογικό αλεύρι το οποίο και απορροφάται εξ' ολοκλήρου από την εγχώρια αγορά.
ΑΓΡΟΤΙΚΟΣ ΣΥΝΕΤΑΙΡΙΣΜΟΣ ΜΕΛΙΚΗΣ ΗΜΑΘΙΑΣ	
Διεύθυνση	Έδρα-Εργοστάσιο: 590 31 Μελίκη, Ημαθία Τηλ. 23310-81524, 81269, φαξ 23310-82000
Προσωπικό	15
Δραστηριότητες	Διαλογή, επεξεργασία και συσκευασία νωπών και κατεψυγμένων φρούτων και λαχανικών.
Άλλα Στοιχεία	Ιδρύθηκε το 1928 στην Ημαθία. Ασχολείται με βιολογικά ακτινίδια, τα οποία και εξάγονται στη Γερμανία. Οι πωλήσεις των βιολογικών ακτινιδίων καλύπτουν μικρό ποσοστό του συνολικού ετήσιου κύκλου εργασιών.
ΑΛΕΞΙΣ ΑΒΕΕ	
Διεύθυνση	Έδρα-Εργοστάσιο: Νέα Μάλγαρα, 573 00 Χαλάστρα Θεσσαλονίκης Τηλ. 23910-21500, φαξ 23910-41455 www.xrisizimi.gr
Προσωπικό	240
Κύκλος Εργασιών 2006 (€)	22.064.974
Δραστηριότητες	Παραγωγή κατεψυγμένων προϊόντων ζύμης.
Εμπορικά σήματα	Χρυσή Ζύμη
Άλλα Στοιχεία	Ιδρύθηκε το 1990 στη Θεσσαλονίκη από μετατροπή της Κ. Αραμπατζής & Υιός ΟΕ η οποία συστάθηκε το 1980. Αρχική της επωνυμία ήταν Αραμπατζής Κ. Μ. ΑΒΕΕ

	την οποία και άλλαξε στη σημερινή το 2000. Πρόκειται για εταιρεία θυγατρική της Vivartia ΑΕ (πρώην Δέλτα Συμμετοχών ΑΕ) και παράγει βιολογικό φύλο κρούστας αποκλειστικά για την εγχώρια αγορά.
ΑΝΑΓΚΑΣΤΙΚΟΣ ΣΥΝΕΤΑΙΡΙΣΜΟΣ ΚΡΟΚΟΠΑΡΑΓΩΓΩΝ ΚΟΖΑΝΗΣ	
Διεύθυνση	Έδρα-Εργοστάσιο: 500 10 Κρόκος, Κοζάνη Τηλ. 24610-63283, 64114, φαξ 24610-63620 www.safran.gr
Προσωπικό	5
Κύκλος Εργασιών 2006 (€)	2.000.000 (κατά δήλωση)
Δραστηριότητες	Συγκέντρωση, επεξεργασία και τυποποίηση ελληνικού κρόκου.
Εμπορικά σήματα	Greek Safran
Άλλα Στοιχεία	Ιδρύθηκε το 1971. Οι πωλήσεις του βιολογικού κρόκου καταλαμβάνουν μικρό ποσοστό επί του συνολικού ετήσιου κύκλου εργασιών του συνεταιρισμού. Η βιολογικά παραγόμενη ποσότητα εξάγεται σχεδόν στο σύνολό της σε διάφορες χώρες της Ευρώπης. Είναι πιστοποιημένος από τη Φυσιολογική.
ΑΠΡΙΛΗ Ε. Α. ΥΙΟΙ ΟΕ	
Διεύθυνση	Έδρα-Εργοστάσιο: Οδός Λάρισας-Συκουρίου (5 ^ο χλμ.), Τ.Θ.1106, 411 10 Λάρισα Τηλ. 2410-575.033, φαξ 2410-575034
Προσωπικό	5 (στοιχεία ICAP DATABANK)
Δραστηριότητες	Επεξεργασία ελιών.
Άλλα Στοιχεία	Ιδρύθηκε το 1972 από μετατροπή της Απρίλης Δ. & Υιοί ΟΕ, που προϋπήρχε από το 1966 ως συνέχεια της προσωπικής επιχείρησης του Απρίλη Δημήτριου (έτος σύστασης 1952). Παράγει βιολογικές ελιές.
ΑΡΓΥΡΑΚΗ ΑΦΟΙ ΑΕΒΕ	
Διεύθυνση	Έδρα-Εργοστάσιο: Μακρύ Λιθάρι, 193 00 Ασπρόπυργος Τηλ. 210-5574713, 5570675, φαξ 210-5572263 www.trofino.eu
Προσωπικό	33
Κύκλος Εργασιών 2006 (€)	4.065.566
Δραστηριότητες	Επεξεργασία και συσκευασία οσπρίων, ρυζιού και υποπροϊόντων, ξηρών καρπών, χυμών και τσιπς. Συσκευασία, εισαγωγές και εμπόριο τροφών για κατοικίδια ζώα και υγιεινών τροφών.
Εμπορικά σήματα	Trofino
Άλλα Στοιχεία	Ιδρύθηκε το 1984 από μετατροπή της Αργυράκη Β. Αφοί ΟΕ που προϋπήρχε από το 1955. Οι πωλήσεις βιολογικών προϊόντων το 2006 κάλυψαν το 29% του συνολικού κύκλου εργασιών της και αφορούν μεταξύ άλλων ζυμαρικά, καφέ, ελαιόλαδο, γάλα και τοματοειδή. Τα είδη της διατίθενται σε καταστήματα λιανικής, delicatessen και σούπερ μάρκετ, ενώ το 5% περίπου της αξίας των βιολογικών προϊόντων που επεξεργάζεται εξάγεται προς την Κύπρο και τη Γερμανία. Είναι πιστοποιημένη από τη Δηώ.
ΒΕΛΠΑΖ ΑΕ	
Διεύθυνση	Έδρα-Εργοστάσιο: Θέση Καπνός, 190 14 Καπανδρίτι Αττικής Τηλ. 22950-98007, φαξ 22950-98069
Προσωπικό	35
Κύκλος Εργασιών 2006 (€)	30.000.000 (κατά δήλωση)
Δραστηριότητες	Τυποποίηση ειδών διατροφής. Εμφιάλωση απιονισμένου νερού. Εισαγωγή συσκευασία και εμπορία ζάχαρης.
Εμπορικά σήματα	Ορίζων
Άλλα Στοιχεία	Ιδρύθηκε το 1993 προκειμένου να συνεχίσει τις εργασίες της Αδέλπα Ν. & Γ. Παπαδόπουλος ΕΠΕ η οποία συστάθηκε το 1986. Εισάγει βιολογική ζάχαρη από τη Βρετανία την οποία συσκευάζει και διαθέτει σε σούπερ μάρκετ.

ΒΙΟΑΓΡΟΣ ΑΕ	
Διεύθυνση	Έδρα-Εργοστάσιο: Βασ. Παύλου 2, 583 00 Κρύα Βρύση, Πέλλα Τηλ. 23820-62056, φαξ 23820-62056 www.bioagros.gr
Προσωπικό	7
Κύκλος Εργασιών 2006 (€)	3.000.000 (κατά δήλωση)
Δραστηριότητες	Διαλογή και συσκευασία βιολογικών φρούτων και λαχανικών. Παραγωγή κομπόστας, φέτας, οσπρίων, ρυζιού, ζυμαρικών, μελιού, αλεύρων και ξηρών καρπών. Εισαγωγές και εμπόριο λιπασμάτων, αγροχημικών και ζωοτροφών. Παραγωγή ζωοτροφών και πτηνοτροφών. Εκμετάλλευση ψυκτικών χώρων. Σύμβουλοι οργάνωσης παραγωγής.
Εμπορικά σήματα	Βιοαγρός.
Άλλα Στοιχεία	Ιδρύθηκε το 1999 στην Πέλλα. Ασχολείται αποκλειστικά με βιολογικά φρούτα και λαχανικά, τα οποία προέρχονται από καλλιέργεια 100 στρεμμάτων θερμοκηπίων, 500 στρεμμάτων κηπευτικών υπαίθρου και 500 στρεμμάτων δενδροειδών καλλιεργειών. Οι παραγόμενες ποσότητες εξάγονται κατά 70% στη Γερμανία, την Ιταλία και τη Βρετανία. Είναι πιστοποιημένη από τη Βιοελλάς.
ΒΙΟΛΟΓΙΚΗ ΑΝΑΠΤΥΞΙΑΚΗ ΜΕΣΣΑΡΑΣ ΑΕ	
Διεύθυνση	Έδρα-Εργοστάσιο: 702 00 Τυμπάκι Τηλ. 28920-52338, φαξ 28920-52330 www.bianame.gr
Προσωπικό	5
Δραστηριότητες	Παραγωγή και τυποποίηση βιολογικών λαχανικών. Εμπόριο λιπασμάτων και φυτοφαρμάκων.
Άλλα Στοιχεία	Ιδρύθηκε τον Ιούνιο του 2005. Τυποποιεί μόνον βιολογικά λαχανικά κάποια εκ των οποίων εξάγει στο εξωτερικό.
ΒΙΟΦΑΡΜΑ ΑΕΕ	
Διεύθυνση	Έδρα: Μαραθώνος 51, 124 61 Χαϊδάρι Τηλ. 210-5325701, φαξ 210-5325703 www.biofarm.gr
Προσωπικό	17
Κύκλος Εργασιών 2006 (€)	1.100.000 (κατά δήλωση)
Δραστηριότητες	Παραγωγή, εισαγωγές και εμπόριο βιολογικών ειδών διατροφής.
Εμπορικά σήματα	
Άλλα Στοιχεία	Ιδρύθηκε το 2000 και άρχισε δραστηριότητες το 2001. Ασχολείται με την παραγωγή αποκλειστικά βιολογικών τροφίμων (μανιτάρια, τυροκομικά, κρέας κλπ.).
ΓΑΙΑ ΣΥΝΕΤΑΙΡΙΣΜΟΣ ΚΑΤΑΝΑΛΩΤΩΝ & ΠΑΡΑΓΩΓΩΝ ΣΥΝ. Π.Ε.	
Διεύθυνση	Έδρα: Δημητρακάκη 2, 731 32 Χανιά Τηλ. 28210-53437, 28783, φαξ 28210-28132
Προσωπικό	10
Κύκλος Εργασιών 2006 (€)	1.000.000 (κατά δήλωση)
Δραστηριότητες	Τυποποίηση (σε εγκαταστάσεις τρίτων) νοπών φρούτων και λαχανικών, ελαιολάδου, χυμών φρούτων και παξιμαδιών. Εμπόριο φρούτων και λαχανικών, ποτών, σαπουνιών (βιολογικά προϊόντα) και βιβλίων.
Εμπορικά σήματα	Κοχλίας (σχέδιο).
Άλλα Στοιχεία	Ιδρύθηκε το 1996. Τα προϊόντα του διατίθενται κυρίως σε εξειδικευμένα καταστήματα, αλλά και σε σουπερ μάρκετς. Το 2006 εξήγαγε νοπά φρούτα στη Γερμανία. Είναι πιστοποιημένη από τη Δηώ.
ΓΙΑΝΝΗΣ ΑΕΒΕ	
Διεύθυνση	Έδρα-Εργοστάσιο: Μικράς Ασίας 3, 564 26 Ευκαρπία Τηλ. 2310-680618, φαξ 2310-680866 www.jannis.gr
Προσωπικό	70

Κύκλος Εργασιών 2006 (€)	11.014.456
Δραστηριότητες	Παραγωγή παστελιού και μαντολάτου.
Εμπορικά σήματα	Jannis
Άλλα Στοιχεία	Ιδρύθηκε το 1994 από μετατροπή της επιχείρησης Ι. Βασιλειάδης – Ι. Χριστοδούλου – Ι. Τσομπάνογλου ΟΕ η οποία συστάθηκε το 1965. Παράγει βιολογικά παστέλια και μαντολάτα το μεγαλύτερο μέρος των οποίων εξάγεται στη Δυτική Ευρώπη.
ΔΕΑΣ ΑΕ	
Διεύθυνση	Έδρα-Εργοστάσιο: Καλύβες, 631 00 Πολύγυρος Χαλκιδική Τηλ. 23710-54251, 54300, φαξ 23710-54230
Προσωπικό	80
Κύκλος Εργασιών 2006 (€)	16.339.940 (1.7.05-30.6.06)
Δραστηριότητες	Επεξεργασία και χονδρικό εμπόριο ελιών και τουρσιών.
Άλλα Στοιχεία	Ιδρύθηκε το 1997 από μετατροπή της Δέας Χρ. Αφοί ΟΕ, που προϋπήρχε από το 1989. Ασχολείται με βιολογικές ελιές από τον Οκτώβριο του 2000. Οι πωλήσεις των βιολογικών ελιών καλύπτουν πολύ μικρό ποσοστό του συνολικού ετήσιου κύκλου εργασιών της και στο σύνολό τους εξάγονται. Είναι πιστοποιημένη από τη Δηώ.
ΕΛΗ ΑΕ	
Διεύθυνση	Έδρα-Εργοστάσιο: Θέση Μεμάγα, 481 00 Πρέβεζα Τηλ. 26820-52031, φαξ 26820-52418 www.eli.gr
Προσωπικό	15
Κύκλος Εργασιών 2006 (€)	3.000.000 (κατά δήλωση)
Δραστηριότητες	Επεξεργασία ελιών και λαχανικών σε άλμη.
Άλλα Στοιχεία	Ιδρύθηκε το 1996 απορροφώντας το βιομηχανικό κλάδο της προσωπικής επιχείρησης του Θωμά Μπόκια. Τυποποιεί βιολογικές πράσινες ελιές για λογαριασμό πελατών του εξωτερικού από το 2005.
ΗΛΙΟΠΟΥΛΟΣ ΑΕ	
Διεύθυνση	Έδρα-Εργοστάσιο: Πάροδος Καρακανδά 4 & Λεύκα, 272 00 Αμαλιάδα Τηλ. 26220-24884, φαξ 26220-21855
Προσωπικό	5
Κύκλος Εργασιών 2006 (€)	1.862.0261 (1.7.05-30.6.06)
Δραστηριότητες	Επεξεργασία κορινθιακής σταφίδας. Εισαγωγές και εμπόριο εξοπλισμού βιομηχανιών τροφίμων.
Άλλα Στοιχεία	Ιδρύθηκε στην Αμαλιάδα το 1998 από μετατροπή της Ηλιόπουλος Ηλίας & Σία ΟΕ η οποία συστάθηκε το 1985. Επεξεργάζεται συμβατική κυρίως αλλά και βιολογική σταφίδα την οποία και διαθέτει στην εγχώρια αγορά.
ΚΑΠΕΛΟΣ ΘΕΟΦΑΝΗΣ "BIOFAN"	
Διεύθυνση	Έδρα-Εργοστάσιο: Κόμμα Λαμίας, 351 00 Λαμία Τηλ. 22310-31928
Δραστηριότητες	Παραγωγή βιολογικών λαχανικών.
Άλλα Στοιχεία	Δραστηριοποιείται εδώ και τρία χρόνια στο χώρο των κηπευτικών διαθέτοντας εγκατάσταση θερμοκηπίων πέντε στρεμμάτων καθώς επίσης και μονάδα υπαίθριων βιολογικών προϊόντων. Παράγει τομάτα, τοματάκι, πιπεριά Φλωρίνης, μαρούλια, μπρόκολα, λάχανα, κουνουπίδια κλπ. Προμηθεύει καταστήματα βιολογικών ειδών και είναι πιστοποιημένη από τη Δηώ.
ΚΑΤΣΕΛΗ ΧΡ. ΥΙΟΙ ΑΒΕΕ	
Διεύθυνση	Έδρα-Εργοστάσιο: Φίλιππουπόλεως 1, 136 71 Αχαρνές Τηλ. 210-2442931, φαξ. 210-2442930 www.katselis.gr
Προσωπικό	620
Κύκλος Εργασιών 2006 (€)	48.437.635
Δραστηριότητες	Παραγωγή και εμπόριο ειδών αρτοποιίας, ζαχαροπλαστικής και ζύμης.

Εμπορικά σήματα	Κατσέλη – Cibus
Άλλα Στοιχεία	Ιδρύθηκε το 1978 και το 2004 απορρόφησε την Cibus ΑΕ η οποία συστάθηκε το 1993 και ασχολείται με την παραγωγή βιολογικού ψωμιού αποκλειστικά για την αγορά της Θεσσαλονίκης όπου και βρισκόταν η έδρα της.
ΚΥΛΙΝΔΡΟΜΥΛΟΙ ΚΡΗΤΗΣ ΑΕ	
Διεύθυνση	Έδρα-Εργοστάσιο: Εθν. Βενιζέλου 40, 732 00 Σούδα Τηλ. 28210-81380, φαξ. 28210-89898 www.mills.gr
Προσωπικό	200
Κύκλος Εργασιών 2006 (€)	48.664.000 (κατά δήλωση)
Δραστηριότητες	Παραγωγή και εμπόριο αλεύρων, σιμιγδαλιού, υποπροϊόντων και ζωοτροφών. Εμπόριο ζωοτροφών.
Άλλα Στοιχεία	Ιδρύθηκε το 1951 στα Χανιά και πέραν του συμβατικού παράγει και βιολογικό αλεύρι για την εσωτερική αγορά.
ΚΩΝΣΤΑΝΤΟΠΟΥΛΟΣ "OLYMP" ΑΕ	
Διεύθυνση	Έδρα-Εργοστάσιο: Εθνική οδός Κατερίνης-Λάρισας (3 ^ο χλμ.), 601 00 Κατερίνη Τηλ. 23510-26359, 36767, φαξ 73072 www.konstolymp.gr
Προσωπικό	120
Κύκλος Εργασιών 2006 (€)	15.467.325 (1.7.05-30.6.06)
Δραστηριότητες	Επεξεργασία ελιών, τουρσιών και λαχανικών σε κονσέρβες.
Εμπορικά σήματα	Olymp Bio.
Άλλα Στοιχεία	Ιδρύθηκε το 1990 συνεχίζοντας τις εργασίες της προσωπικής επιχείρησης του Κωνσταντόπουλου Λεωνίδα, που προϋπήρχε από το 1956. Οι πωλήσεις των βιολογικών ελιών καλύπτουν μικρό ποσοστό του συνολικού ετήσιου κύκλου εργασιών της και εξήχθησαν εξ ολοκλήρου προς χώρες της Ευρώπης.
ΛΑΒΔΑΣ Φ. «ΠΑΛΛΑΣ» ΑΕ	
Διεύθυνση	Έδρα: Κρήτης 27, 164 51 Αργυρούπολη Τηλ. 210-9915378, φαξ 210-9915654 www.lavdas.gr
Προσωπικό	75
Κύκλος Εργασιών 2005 (€)	6.916.980
Δραστηριότητες	Παραγωγή, εισαγωγές και χονδρικό εμπόριο καραμελών και ειδών σοκολάτας.
Άλλα Στοιχεία	Ιδρύθηκε το 1977 από μετατροπή της προσωπικής επιχείρησης του Φανούριου Λάβδα η οποία συστάθηκε το 1953. Το 1996 απορρόφησε την Φ. Λάβδας Ζαχαρώδη Προϊόντα ΑΕ η οποία συστάθηκε το 1987. Παράγει μικρές ποσότητες βιολογικών καραμελών αποκλειστικά για την εσωτερική αγορά.
ΜΑΝΙΑΤΗΣ Δ. – Π. ΜΠΟΜΠΟΣ – ΕΜΜ. ΦΡΟΥΔΑΚΗΣ ΕΠΕ	
Διεύθυνση	Έδρα: Κεντρική Αγορά Αθηνών Κ-44, 182 02 Άγιος Ιωάννης Ρέντης Τηλ. 210-4810044, φαξ 210-4811191
Προσωπικό	6
Κύκλος Εργασιών 2004 (€)	3.932.152
Δραστηριότητες	Εισαγωγές, συσκευασία και εμπόριο νωπών φρούτων και λαχανικών.
Άλλα Στοιχεία	Ιδρύθηκε το 2001. Εισάγει βιολογικά φρούτα και λαχανικά από χώρες της Ευρώπης, τα συσκευάζει και τα διαθέτει στην ελληνική αγορά. Διατηρεί συσκευαστήριο στην Κρήτη.
MANNA TO, ΑΡΤΟΠΟΙΑ Ν. ΤΣΑΤΣΑΡΩΝΑΚΗΣ ΑΒΕΕ	
Διεύθυνση	Έδρα-Εργοστάσιο: Πλάτανος, 734 00 Κίσσαμος Χανίων Τηλ. 28220-41228, φαξ 28220-41193
Προσωπικό	40
Κύκλος Εργασιών 2005 (€)	4.806.493
Δραστηριότητες	Παραγωγή νωπών προϊόντων αρτοποιίας.
Εμπορικά σήματα	Το Μάννα

Άλλα Στοιχεία	Ιδρύθηκε το 1993 και το 1996 απορρόφησε την Τσατσαρωνάκης Ν. ΕΠΕ η οποία συστάθηκε το 1988. Το 1997 απορρόφησε τις Τσατσαρωνάκης Ν. ΑΕ (συστάθηκε το 1991) καθώς και την προσωπική επιχείρηση του Νικόλαου Τσατσαρωνάκη. Παράγει βιολογικά προϊόντα αρτοποιίας (κριθαροκουλούρες και παξιμάδια) τα οποία κυρίως εξάγονται.
ΜΕΛΚΟ ΑΕΒΕ	
Διεύθυνση	Έδρα-Εργοστάσιο: Γκαγκάλες, 700 12 Άγιοι Δέκα, Ηράκλειο Κρήτης Τηλ. 28920-31910, φαξ 28920-31911 www.melko.gr
Προσωπικό	3
Κύκλος Εργασιών 2005 (€)	250.727
Δραστηριότητες	Παραγωγή νωπών ζυμαρικών.
Εμπορικά σήματα	Μέλκο Κωστάκης
Άλλα Στοιχεία	Ιδρύθηκε το 2001 και από το 2005 παράγει και βιολογικά ζυμαρικά. Μέρος της παραγωγής εξάγεται.
ΜΗΤΣΟΠΟΥΛΟΣ Ν. ΑΕ	
Διεύθυνση	Έδρα-Εργοστάσιο: 200 01 Ζευγολατειό Κορινθίας Τηλ. 27410-51721, φαξ 27410-51650 www.nicos.gr
Προσωπικό	7
Κύκλος Εργασιών 2005 (€)	8.162.717
Δραστηριότητες	Διαλογή και συσκευασία νωπών φρούτων.
Άλλα Στοιχεία	Ιδρύθηκε στο Ζευγολατειό Κορινθίας το 1996 από μετατροπή της Μητσόπουλος Ν. ΕΕ η οποία προϋπήρχε από το 1980. Συσκευάζει ελάχιστες ποσότητες βιολογικού σταφυλιού οι οποίες και εξάγονται εξ' ολοκλήρου στη Βρετανία και τη Γερμανία.
ΠΑΚΛΑΤΖΗΣ ΧΡΗΣΤΟΣ	
Διεύθυνση	Έδρα-Εργοστάσιο: Ταξιάρχης Ωρεών, 340 12 Ωρεοί Εύβοιας Τηλ. 22260-71879, 71895, φαξ. 22260-71879
Δραστηριότητες	Βιοκαλλιεργητής ξερών σύκων και ελιών.
Άλλα Στοιχεία	Καλλιεργεί βιολογικά εδώ και πέντε χρόνια συκιές, η ποικιλία των οποίων προέρχεται από τη Μικρά Ασία. Δεν πραγματοποιεί εξαγωγές.
ΠΑΛΙΡΡΟΙΑ ΣΟΥΛΙΩΤΗΣ ΑΕ	
Διεύθυνση	Έδρα-Εργοστάσιο: Οδός Ψαχνών – Πολιτικών (2° χλμ.), 344 00 Ψαχνά Ευβοίας Τηλ. 22280-24735, φαξ 22280-24113 www.palirria.com
Προσωπικό	137
Κύκλος Εργασιών 2006 (€)	21.000.000 (κατά δήλωση)
Δραστηριότητες	Παραγωγή φαγητών σε κονσέρβες και ετοιμών φαγητών.
Άλλα Στοιχεία	Ιδρύθηκε το 1991 από μετατροπή της Σουλιώτης Αντ. & Σία ΕΕ η οποία συστάθηκε το 1978. Παράγει βιολογικά έτοιμα φαγητά (ντολμαδάκια και φασόλια γίγαντες) τα οποία και εξάγονται αποκλειστικά στη Γερμανία. Είναι πιστοποιημένη από τη Δηό.
ΠΑΠΑΓΙΑΝΝΗ ΑΦΟΙ ΧΑΛΒΑΔΟΠΟΙΑ ΕΛΛΑΔΟΣ ΑΕ	
Διεύθυνση	Έδρα-Εργοστάσιο: Οδός Λάρισας-Βόλου (6° χλμ.), 415 00 Λάρισα Τηλ. 2410-571.441-4, φαξ 2410-571.445 www.papayiannibros.gr
Προσωπικό	85
Κύκλος Εργασιών 2006 (€)	9.790.073 (1.7.05-30.6.06)
Δραστηριότητες	Παραγωγή χαλβά, παστελιού, μαρμελάδας, βανίλιας, λουκουμιών, ταχινιού και σησαμιού.
Εμπορικά σήματα	Όλυμπος
Άλλα Στοιχεία	Ιδρύθηκε το 1967 από μετατροπή της Παπαγιάννη Αφοί ΟΕ που προϋπήρχε από το 1949. Ασχολείται με βιολογικό χαλβά, ταχίни και παστέλι, τα οποία εξάγονται κατά 70% σε χώρες της Ε.Ε., στον Καναδά και τις ΗΠΑ. Οι πωλήσεις των βιολογικών

	προϊόντων καλύπτουν μικρό ποσοστό του συνολικού ετήσιου κύκλου εργασιών της. Τη διετία 2001-2 πραγματοποιήσε επένδυση σε μηχανολογικό εξοπλισμό ύψους €294 χιλ. περίπου. Είναι πιστοποιημένη από τη Δηώ.
ΠΑΡΘΕΝΩΝ ΑΕ	
Διεύθυνση	Έδρα-Εργοστάσιο: Γέφυρα Μεγανίτη, 251 00 Αίγιο Τηλ. 26910-74473, φαξ 26910-74484 www.kouniniotis.gr
Προσωπικό	40
Κύκλος Εργασιών 2006 (€)	22.181.718 (1.7.05-30.6.06)
Δραστηριότητες	Επεξεργασία κορινθιακής σταφίδας, σουλτανίνας, αποξηραμένων φρούτων και λαχανικών.
Εμπορικά σήματα	Harmony
Άλλα Στοιχεία	Ιδρύθηκε στο Αίγιο το 1977 και ανήκει στην οικογένεια Κουνινιώτη. Επεξεργάζεται μικρές ποσότητες βιολογικής σταφίδας τις οποίες και προωθεί εξ ολοκλήρου στο εξωτερικό.
ΠΕΡΒΟΛΑΡΑΚΗΣ Α. – Γ. ΚΟΥΤΣΟΜΠΟΣ ΕΠΕ	
Διεύθυνση	Έδρα-Εργοστάσιο: Προφήτης Ηλίας, 715 00 Ηράκλειο Τηλ. 2810-871536, φαξ 2810-871514
Προσωπικό	5
Δραστηριότητες	Διαλογή και συσκευασία βιολογικών σταφυλιών και νωπών λαχανικών.
Άλλα Στοιχεία	Ιδρύθηκε το 2001 και φέρει τον διακριτικό τίτλο Λάμπρος Γ. ΕΠΕ. Τυποποιεί βιολογικά σταφύλια το σύνολο των οποίων απορροφάται από αγορές του εξωτερικού.
ΠΟΤ & ΠΑΝ ΦΟΥΝΤΣΕΡΒΙΣ ΑΕ	
Διεύθυνση	Έδρα-Εργοστάσιο: Εθνική Οδός Αθηνών – Λαμίας (70° χλμ.), 320 11 Οινόφυτα Τηλ. 22620-71901, φαξ 22620-71903
Προσωπικό	60
Κύκλος Εργασιών 2006 (€)	3.644.000 (κατά δήλωση)
Δραστηριότητες	Παραγωγή κατεψυγμένων και ετοιμών φαγητών. Εισαγωγές και εμπόριο παγωτών και προϊόντων ζαχαροπλαστικής.
Εμπορικά σήματα	Gourmet Cuisine, Bio
Άλλα Στοιχεία	Ιδρύθηκε το 2001 και παράγει βιολογικά έτοιμα φαγητά. Εφοδιάζει αλυσίδες σούπερ μάρκετ.
ΡΕΘΥΜΝΙΑΚΗ ΖΥΘΟΠΟΙΑ ΑΒΕΕ	
Διεύθυνση	Έδρα: Οδός Ρεθύμνου – Σπηλίου (12° χλμ.), 741 00 Ρέθυμνο Τηλ. 28310-41243, φαξ 28310-23655
Προσωπικό	1
Κύκλος Εργασιών 2005 (€)	98.672
Δραστηριότητες	Παραγωγή βιολογικής μπίρας.
Εμπορικά σήματα	Ρεθυμνιακή
Άλλα Στοιχεία	Λειτουργεί στο Ρέθυμνο από το 1999 και παράγει αποκλειστικά βιολογική μπίρα.
ΡΙΑΛΑ ΕΛΛΑΣ ΕΠΕ	
Διεύθυνση	Έδρα-Εργοστάσιο: Δημοτικό Διαμέρισμα Εξοχικού, 243 00 Φιλιατρά Τηλ. 27610-92007
Προσωπικό	19
Κύκλος Εργασιών 2006 (€)	1.500.000 (κατά δήλωση)
Δραστηριότητες	Συσκευασία ελιών και τουρσιών (για τρίτους).
Άλλα Στοιχεία	Ιδρύθηκε το 1993 και τυποποιεί βιολογικές ελιές καλαμών για πελάτες σε χώρες του εξωτερικού.

ΤΣΟΚΑΝΗΣ ΧΑΡΑΛΑΜΠΟΣ «ΑΓΡΟΚΤΗΜΑΤΑ ΤΣΟΚΑΝΗ»	
Διεύθυνση	Έδρα-Εργοστάσιο: Μελισσοχώρι Θηβών, 322 00 Θήβα Τηλ. 22620-23863, φαξ 22620-98825
Προσωπικό	4
Δραστηριότητες	Παραγωγή, μεταποίηση και εμπορία βιολογικών προϊόντων.
Εμπορικά σήματα	Αγροκτήματα Τσοκάνη.
Άλλα Στοιχεία	Ιδρύθηκε στη Θήβα το 1991. Τα βιολογικά προϊόντα με τα οποία ασχολείται περιλαμβάνουν κηπευτικά, δημητριακά, άλευρα, όσπρια, ξηρούς καρπούς, αρωματικά φυτά και κρέατα. Τα προϊόντα της διοχετεύονται κυρίως σε εξειδικευμένα καταστήματα βιολογικών προϊόντων, σε αλυσίδες σούπερ μάρκετ καθώς και σε βιολογικές λαϊκές αγορές. Είναι πιστοποιημένη από τη Δηώ.
ΤΣΩΤΟΣ – ΜΑΡΟΥΛΗΣ ΓΕΑΕ	
Διεύθυνση	Έδρα-Εργοστάσιο: Εξαμίλια, 201 00 Κόρινθος Τηλ. 27410-85556, φαξ 27410-84862
Προσωπικό	3
Κύκλος Εργασιών 2006 (€)	2.500.000 (κατά δήλωση)
Δραστηριότητες	Διαλογή και συσκευασία νωπών φρούτων.
Άλλα Στοιχεία	Ιδρύθηκε το 1991 και άρχισε πλήρεις δραστηριότητες δύο χρόνια αργότερα. Τυποποιεί βιολογικά σταφύλια τα οποία και εξάγονται στο εξωτερικό..
ΧΑΪΤΟΓΛΟΥ ΑΦΟΙ ΑΒΕΕ	
Διεύθυνση	Έδρα-Εργοστάσιο: Καλοχώρι, 570 09 Θεσσαλονίκη Τηλ. 2310-389700, φαξ 2310-751747 www.haitogloubros.com
Προσωπικό	390
Κύκλος Εργασιών 2006 (€)	67.300.000 (κατά δήλωση)
Δραστηριότητες	Παραγωγή (και για λογαριασμό τρίτων) χαλβά, ταχινιού, μαρμελάδας, πραλίνας φουντουκιού, βανίλιας, γκοφρέτας, παστελιού και βιολογικών προϊόντων. Επεξεργασία, εισαγωγές και εμπόριο μελιού και σησαμιού. Εμπόριο λουκουμιών.
Άλλα Στοιχεία	Ιδρύθηκε το 1985 από μετατροπή της Χαΐτογλου Αφοί ΟΕ που προϋπήρχε από το 1924. Ασχολείται με την παραγωγή βιολογικού ταχινιού, χαλβά, παστελιού και ζάχαρης, οι πωλήσεις των οποίων καταλαμβάνουν μικρό ποσοστό επί του συνολικού ετήσιου κύκλου εργασιών. Μέρος των βιολογικών της προϊόντων εξάγονται και στο εξωτερικό. Είναι πιστοποιημένη από τη Φυσιολογική.
<i>Πηγή: ICAP, Φορείς πιστοποίησης</i>	

3.4 Πωλήσεις Μεταποιητικών Επιχειρήσεων

Στον πίνακα 3.6 που ακολουθεί παρουσιάζονται οι πωλήσεις των μεταποιητικών εκείνων επιχειρήσεων που παρουσιάζονται στους αμέσως προηγούμενους πίνακες (3.2, 3.3, 3.4 και 3.5) και για τις οποίες τα οικονομικά τους στοιχεία είναι διαθέσιμα είτε μέσω των ισολογισμών τους είτε κατά δήλωση. Θα πρέπει να αναφερθεί στο σημείο αυτό ότι οι αναγραφόμενες πωλήσεις αφορούν το σύνολο της δραστηριότητας των εταιρειών, δηλαδή περιλαμβάνουν και τα συμβατικά προϊόντα πέρα των βιολογικών. Σημειώνεται ότι, ο κύριος όγκος των πωλήσεων των περισσότερων από αυτές προέρχεται από συμβατικά προϊόντα. Διευκρινίζεται ότι στον συγκεκριμένο πίνακα παρουσιάζονται οι πωλήσεις των εταιρειών Κατσέλη Χρ. Υιοί ΑΒΕΕ, Έλη ΑΕ και Μέλκο ΑΕΒΕ από το 2005 και μετά, καθώς δραστηριοποιήθηκαν στα βιολογικά προϊόντα για πρώτη φορά το 2005.

Σύμφωνα με τα στοιχεία του πίνακα 3.6, οι πωλήσεις των επιχειρήσεων τυποποίησης βιολογικού ελαιολάδου ανήλθαν το 2005 σε €304.769.721 έναντι €279.183.267 το 2004 παρουσιάζοντας αύξηση κατά

9,2% τη συγκεκριμένη περίοδο. Τη μεγαλύτερη σε ποσοστό αύξηση πωλήσεων παρουσίασαν το 2005 σε σχέση με το 2004 οι εταιρείες Αγκροσίντ ΑΕ και Κρητικά Φυσικά Προϊόντα ΑΒΕΕ (υπερτριπλασιασμός), ενώ σε απόλυτες τιμές τη μεγαλύτερη αύξηση παρουσίασε η ΑΓΡΟ.ΒΙ.Μ. ΑΕ (€9.799.465).

Οι πωλήσεις των επιχειρήσεων που παράγουν κρασί από βιολογικό σταφύλι ανήλθαν το 2005 σε €118.952.190 έναντι €123.189.078 το 2004, παρουσιάζοντας μείωση κατά 3,4%. Εάν ωστόσο ληφθούν υπόψη οι εταιρείες για τις οποίες υπάρχει διαθέσιμος κύκλος εργασιών τόσο για το 2005 όσο και για το 2004 (ίσος αριθμός εταιρειών), η μείωση των πωλήσεων κατά τη συγκεκριμένη περίοδο περιορίζεται στο 1%. Η εταιρεία Τετράμυθος ΕΠΕ εμφανίζει τη μεγαλύτερη ποσοστιαία αύξηση (υπερδιπλασιασμός), ενώ σε απόλυτες τιμές τη μεγαλύτερη αύξηση παρουσιάζει η Agreco ΑΕ (€1.849.647).

Όσον αφορά τις πωλήσεις των επιχειρήσεων που επεξεργάζονται βιολογικά εσπεριδοειδή και φρούτα, το 2005 διαμορφώθηκαν σε €16.912.967 έναντι €16.943.278 το 2004. Εάν ωστόσο ληφθούν υπόψη οι εταιρείες για τις οποίες υπάρχει διαθέσιμος κύκλος εργασιών τόσο για το 2005 όσο και για το 2004 (ίσος αριθμός εταιρειών), η μείωση των πωλήσεων κατά τη συγκεκριμένη περίοδο ήταν 12,4%

Τέλος, το σύνολο των πωλήσεων των επιχειρήσεων που παράγουν διάφορα άλλα βιολογικά είδη διατροφής, ανήλθε το 2005 σε €372.794.359 έναντι €294.377.258 το 2004 (ποσοστό αύξησης 26,6%). Εάν όμως ληφθούν υπόψη οι εταιρείες για τις οποίες υπάρχουν διαθέσιμες πωλήσεις τόσο για το 2005 όσο και για το 2004 (ίσος αριθμός εταιρειών), τότε η αύξηση περιορίζεται σε 12,6% κατά τη συγκεκριμένη περίοδο. Τη μεγαλύτερη τόσο σε ποσοστό όσο και σε απόλυτες τιμές αύξηση πωλήσεων κατά την περίοδο 2005/04 παρουσιάζει η εταιρεία Κυλινδρόμυλοι Κρήτης ΑΕ (45% και €17.064.334 αντίστοιχα).

Πίνακας 3.6 Πωλήσεις επιχειρήσεων παραγωγής – τυποποίησης – επεξεργασίας βιολογικών προϊόντων (2001-2006)						
Επωνυμία	2006	2005	2004	2003	2002	2001
Επιχειρήσεις τυποποίησης βιολογικού ελαιολάδου						
ΕΛΛΙΣ - UNILEVER Α.Ε.	237.729.000	226.355.000	219.015.000	204.540.350	182.564.989	160.648.113
ΑΓΡΟ.ΒΙ.Μ. Α.Ε.	27.754.000*	24.554.564	14.755.099	21.745.094	13.151.176	11.326.845
NUTRIA Α.Ε. (1)**	22.261.083	14.738.525	11.684.881	9.210.649	20.076.421	11.411.478
ΜΠΟΤΖΑΚΗΣ Α.Ε. (2)	11.879.073	8.773.386	7.917.763	12.118.682	-	5.436.657
ΓΑΙΑ ΤΡΟΦΙΜΑ Α.Β.&Ε.Ε.	8.500.000*	6.203.148	7.133.369	6.177.394	6.724.740	4.773.723
ΜΠΛΑΟΥΕΛ ΦΡΙΝΤΡΙΧ	6.000.000*	5.500.000*	4.200.000*	-	-	-
ΔΗΜΑΡΑΚΗΣ ΣΤ. Α.Ε.	Μ.Δ.	3.398.884	3.448.260	2.406.673	2.773.967	2.896.781
ΑΓΓΕΛΙΔΑΚΗΣ Α.Ε.	Μ.Δ.	2.403.797	2.070.173	1.712.222	1.898.152	1.397.154
ΚΡΗΤΙΚΑ ΦΥΣΙΚΑ ΠΡΟΙΟΝΤΑ Α.Β.Ε.Ε. (3)	2.500.000*	2.225.788	706.527	1.381.187	839.816	-
ΚΡΗΤΙΚΗ ΓΗ Α.Ε. (4)	3.000.000*	2.197.950	1.687.367	1.629.584	721.712	-
ΛΑΤΖΙΜΑΣ Α.Ε.Β.Ε.Τ.Ε. (5)	2.000.000*	1.582.544	916.930	-	-	-
ΠΕΤΡΟΠΟΥΛΟΣ Θ. & ΥΙΟΣ Α.Β.Ε.Ε.	1.400.000*	1.461.565	1.259.299	1.274.836	2.217.755	1.320.339
ΒΙΟΣΙΤΙΑ Α.Ε.	3.000.000*	1.174.125	815.394	711.415	904.027	306.483
ΚΕΦΑΛΑΣ ΣΠΑΡΤΗ Α.Ε.	1.183.667	931.094	766.806	761.519	677.236	553.239
ΜΕΛΑΜΠΙΑΝΑΚΗΣ Ε. & ΣΙΑ ΟΕ	Μ.Δ.	600.000*	405.000*	704.000*	Μ.Δ.	Μ.Δ.
ΜΑΛΕΒΥΖΙΩΤΙΚΟ ΛΙΟΤΡΙΒΙ Α.Ε. (6)	572.646	523.150	274.077	504.568	-	-
ΡΑΣΤΩΝΗ ΜΑΓΟΥΛΑ Α.Ε.	800.000*	333.147	509.440	411.122	558.733	603.264

Πίνακας 3.6 (συνέχεια)						
Επωνυμία	2006	2005	2004	2003	2002	2001
ΜΥΚΗΝΑΙΚΗ Κ. ΚΩΤΣΟΠΟΥΛΟΣ Α.Β.Ε.Ε.	150.000*	330.730	114.099	267.154	94.420	103.341
ΕΛΑΙΟΛΑΔΟΥ & ΕΛΑΙΩΝ Α.Β.&Ε.Ε.	Μ.Δ.	323.213	113.701	426.541	327.311	317.145
ΡΙΘΥΜΝΑ Ε.Π.Ε.	332.000*	310.572	316.229	340.941	Μ.Δ.	Μ.Δ.
ΚΡΗΤΙΔΑ ΕΛΑΙΟΥΡΓΙΚΗ Α.Ε.Β.Ε.	400.000*	309.522	448.110	416.915	204.694	176.041
ΑΙΟΛΙΚΗ ΓΗ Α.Ε.	600.000*	240.000*	221.247	271.278	627.084	261.698
ΣΚΑΡΠΑΛΕΖΟΣ Γ. - Σ. ΜΑΡΙΝΗΣ ΟΕ	350.000*	195.000*	198.000*	176.000*	Μ.Δ.	Μ.Δ.
ΑΓΚΡΟΣΙΝΤ Α.Ε. (7)	Μ.Δ.	71.881	4.814	9.623	-	-
ΚΑΠΑ ΜΥ Α.Ε.Β.Κ.Ε.	Μ.Δ.	32.136	201.682	1.371.317	2.244.516	2.781.932
ΑΓΡΟΤΙΚΟΣ ΣΥΝ/ΣΜΟΣ ΒΙΟΚΑΛΛΙΕΡΓΗΤΩΝ ΜΕΣΣΑΡΑΣ ΚΡΗΤΗΣ	700.000*	Μ.Δ.	Μ.Δ.	Μ.Δ.	Μ.Δ.	Μ.Δ.
ΣΥΝΟΛΟ	331.111.469	304.769.721	279.183.267	268.569.064	236.606.749	204.314.233
Επιχειρήσεις παραγωγής κρασιού από βιολογικό σταφύλι						
ΤΣΑΝΤΑΛΗΣ ΕΥΑΓΓ. Α.Ε.	Μ.Δ.	40.855.542	42.109.848	42.859.390	43.126.523	42.913.751
ΜΠΟΥΤΑΡΗΣ Ι. & ΥΙΟΣ ΟΙΝΟΠΟΙΗΤΙΚΗ Α.Ε.	29.811.000	29.062.000	33.030.000	31.387.352	29.905.781	28.282.451
ΚΑΒΙΝΟ Α.Β.Ε.	7.980.000*	7.592.629	7.713.605	7.920.675	8.556.881	7.582.226
ΚΤΗΜΑ ΚΩΣΤΑ ΛΑΖΑΡΙΔΗ Α.Ε.	7.036.581	6.350.502	6.070.419	6.005.194	8.596.369	4.848.472
ΚΑΤΩΓΙ & ΣΤΡΟΦΙΛΙΑ Α.Ε.	5.528.848	5.483.629	5.193.891	5.352.321	4.954.181	4.537.681
ΕΝΩΣΗ ΟΙΝΟΠΟΙΗΤΙΚΩΝ ΣΥΝ/ΣΜΩΝ. ΣΑΜΟΥ ΣΥΝ.Π.Ε.	Μ.Δ.	4.609.861	8.218.708	9.289.737	9.453.153	9.045.837
AGRECO Α.Ε.	Μ.Δ.	4.256.907	2.407.260	1.355.954	229.734	229.574
ΕΝΩΣΗ ΑΓΡΟΤΙΚΩΝ ΣΥΝ/ΣΜΩΝ ΔΗΜΝΟΥ	4.000.000*	4.200.000*	4.313.000*	3.947.000*	Μ.Δ.	Μ.Δ.
ΤΣΑΚΤΣΑΡΑΝΗΣ Β. - Ε. ΓΕΡΟΒΑΣΙΛΕΙΟΥ Α.Ε. (8)	Μ.Δ.	2.564.326	1.728.632	972.974	452.087	-
ΑΡΚΑΣ Α.Ε.	1.983.685	2.156.101	2.122.748	2.001.860	1.739.258	1.641.683
ΚΤΗΜΑ ΠΟΡΤΟ ΚΑΡΡΑΣ Α.Ε.Ε.	2.093.079	1965.923	1.915.000	2.102.800	1.295.940	1.039.822
NICOLAS REPANIS Α.Β.Ε.Ε.	Μ.Δ.	1.856.844	1.615.551	1.428.801	1.438.908	1.580.220
ΤΣΙΜΠΙΔΗΣ Γ. & ΣΙΑ ΟΕ	850.000*	1.200.000*	850.000*	400.000*	Μ.Δ.	Μ.Δ.
ARGO WINE ΑΠΟΣΤΟΛΑΚΗΣ Α.Ε.	1.350.000*	1.108.621	985.730	916.191	613.836	224.945
ΜΩΡΑΙΤΗΣ ΕΜΜ. Θ. Α.Ε.	Μ.Δ.	989.710	888.493	967.335	951.664	1.129.974
ΚΤΗΜΑ ΓΚΛΙΝΑΒΟΣ - ΖΙΤΣΑ Α.Ε.	1.048.496	958.300	901.500	975.064	903.557	919.366
ΟΙΝΟΠΟΙΗΣΗ ΚΑΡΙΠΙΔΗ Α.Ε. **	903.061	751.229	683.849	666.798	394.997	58.550
ΜΙΝΩΣ ΚΡΑΣΙΑ ΚΡΗΤΗΣ ΑΦΟΙ ΜΗΛΙΑΡΑΚΗ Α.Ε.	700.000*	663.620	837.699	Μ.Δ.	Μ.Δ.	Μ.Δ.
ΜΠΑΣΣΗ ΟΙΝΟΠΟΙΑ Α.Ε.	548.941	602.727	624.843	647.801	685.608	743.830
ΚΤΗΜΑ ΑΒΑΝΤΙΣ Ε.Π.Ε. (9)	400.000*	347.358	-	-	-	-
AUTODOOR HELLAS - ΤΖΙΒΑΝΗΣ Α.Ε.	Μ.Δ.	342.836	324.260	332.801	295.682	273.486
ΝΤΡΑΧΑΣ Π. - Θ. ΠΑΡΑΣΚΕΥΟΠΟΥΛΟΣ ΟΕ	280.000*	270.000*	Μ.Δ.	Μ.Δ.	Μ.Δ.	Μ.Δ.

Πίνακας 3.6 (συνέχεια)						
Επωνυμία	2006	2005	2004	2003	2002	2001
ΚΑΡΥΣΤΙΑ ΟΙΝΟΠΟΙΗΤΙΚΗ Ε.Π.Ε. (10)	Μ.Δ.	217.846	226.139	162.504	-	-
ΠΑΤΕΡΙΑΝΑΚΗΣ Γ. Α.Α.Ο.Β.Β.Ε.Ε.	Μ.Δ.	154.084	127.428	Μ.Δ.	160.377	179.439
ΤΕΤΡΑΜΥΘΟΣ Ε.Π.Ε.	178.000*	108.319	41.559	Μ.Δ.	Μ.Δ.	Μ.Δ.
ΒΟΥΡΒΟΥΚΕΛΗ Ν. & Φ. & ΥΙΟΙ Α.Ε. (11)	Μ.Δ.	105.724	65.270	45.774	-	-
ΓΚΙΟΥΛΗ ΚΤΗΜΑ Α.Ε.	77.386	104.257	69.930	89.982	77.046	41.225
ΚΟΥΤΣΟΓΙΑΝΝΗΣ Ξ. Α.Ε.	Μ.Δ.	51.447	46.907	61.069	79.510	76.297
ΧΑΤΖΗΒΑΡΥΤΗΣ ΑΜΠΕΛΟΥΡΓΙΚΗ - ΟΙΝΟΠΟΙΗΤΙΚΗ Α.Ε.	100.000*	21.848	16.474	Μ.Δ.	18.878	10.381
ΦΟΙΒΟΣ Α.Ε. (12)	Μ.Δ.	Μ.Δ.	60.335	73.930	8.796	-
ΣΥΝΟΛΟ	64.869.077	118.952.190	123.189.078	119.963.307	113.938.766	105.359.210
Επιχειρήσεις επεξεργασίας βιολογικών εσπεριδοειδών – φρούτων						
ΠΑΝΑΓΙΑΛΕΙΟΣ ΕΝΩΣΗ ΣΥΝ/ΣΜΩΝ	Μ.Δ.	10.500.000*	12.300.000*	Μ.Δ.	Μ.Δ.	Μ.Δ.
ΑΝΤΩΝΑΚΗΣ Λ. - Ε. ΑΡΧΟΝΤΑΚΗΣ ΣΥΝΕΡΓΑΤΙΚΗ Α.Ε. **	6.500.000*	2.382.967	2.593.278	2.884.263	3.844.901	3.697.938
ΚΑΡΑΝΤΙΝΟΥ ΠΑΡΑΣΚΕΥΗ	1.200.000*	1.200.000*	1.200.000*	Μ.Δ.	Μ.Δ.	Μ.Δ.
ΑΣΠΕΡΣΑ ΕΠΕ	1.160.000*	1.080.000*	Μ.Δ.	Μ.Δ.	Μ.Δ.	Μ.Δ.
ΤΟΥΝΤΑ ΕΛΕΥΘΕΡΙΑ & ΣΙΑ ΕΕ	3.000.000*	1.000.000*	Μ.Δ.	Μ.Δ.	Μ.Δ.	Μ.Δ.
ΑΓΡΟΤΙΚΟΣ ΣΥΝ/ΣΜΟΣ ΕΣΠΕΡΙΔΟΚΑΛΛΙΕΡΓΗΤΩΝ ΧΙΟΥ	850.000*	750.000*	850.000*	Μ.Δ.	Μ.Δ.	Μ.Δ.
ΣΥΝΟΛΟ	12.710.000	16.912.967	16.943.278	2.884.263	3.844.901	3.697.938
Επιχειρήσεις παραγωγής διαφόρων βιολογικών ειδών διατροφής						
ΧΑΙΤΟΓΛΟΥ ΑΦΟΙ Α.Β.Ε.Ε.	67.300.000*	55.818.272	46.924.636	46.310.946	37.577.781	30.542.001
ΚΥΛΙΝΔΡΟΜΥΛΟΙ ΚΡΗΤΗΣ Α.Ε.	48.664.000*	54.976.770	37.912.436	26.892.200	27.943.921	27.301.253
ΚΑΤΣΕΛΗ ΧΡ. ΥΙΟΙ Α.Β.Ε.Ε. (13)	48.437.635	51.112.005	-	-	-	-
ΒΕΛΠΑΖ Α.Ε.	30.000.000*	25.393.004	28.122.877	25.330.116	23.980.480	22.505.968
ΠΑΡΘΕΝΩΝ Α.Ε. **	22.181.718	22.244.528	17.789.436	16.435.382	17.640.681	16.822.562
ΑΛΕΞΙΣ Α.Β.Ε.Ε.	22.064.974	21.530.000	19.018.000	16.276.444	18.132.728	17.436.488
ΑΔ.Μ.ΜΕ. ΚΟΙΝΟΠΡΑΞΙΑ ΑΓΡΟΤΙΚΩΝ ΣΥΝ/ΣΜΩΝ ΟΡΓΑΝΩΣΕΩΝ "ΝΕΟΣ ΑΛΙΑΚΜΟΝΑΣ-ΜΕΣΗ"	19.500.000*	21.000.000*	20.000.000*	Μ.Δ.	Μ.Δ.	Μ.Δ.
ΠΑΛΙΡΡΟΙΑ ΣΟΥΛΙΩΤΗΣ Α.Ε.	Μ.Δ.	18.849.127	16.869.195	14.345.531	12.943.600	10.528.257
ΚΩΝΣΤΑΝΤΟΠΟΥΛΟΣ ΟΛΥΜΠ Α.Ε. **	15.467.325	13.024.823	14.437.829	13.996.268	13.662.684	12.042.879
ΔΕΑΣ Α.Ε. **	16.339.940	11.970.520	10.591.800	9.932.876	10.833.751	8.630.961
ΠΑΠΑΓΙΑΝΝΗ ΑΦΟΙ ΧΑΛΒΑΔΟΠΟΙΑ ΕΛΛΑΔΟΣ Α.Ε. **	9.790.073	9.184.771	8.664.432	8.039.993	7.818.040	7.763.322
ΒΡΕΤΑΣ Ε.Π.Ε.	Μ.Δ.	9.177.432	10.567.565	9.526.546	7.815.405	5.368.350
ΜΗΤΣΟΠΟΥΛΟΣ Ν. ΑΕ	Μ.Δ.	8.162.717	6.385.910	6.022.629	4.484.740	7.052.009
ΓΙΑΝΝΗΣ Α.Ε.Β.Ε.	11.014.456	7.753.321	6.622.160	5.669.298	5.814.656	4.716.180

Πίνακας 3.6 (συνέχεια)						
Επωνυμία	2006	2005	2004	2003	2002	2001
ΛΑΒΔΑΣ Φ. ΠΑΛΛΑΣ Α.Ε.	7.135.024	6.916.980	6.678.136	6.360.081	5.956.240	6.263.928
Α.Σ.Ε.Π.Ο.Π. ΒΕΛΒΕΝΤΟΣ	Μ.Δ.	5.000.000*	4.000.000*	1.997.000*	Μ.Δ.	Μ.Δ.
ΜΑΝΝΑ ΤΟ ΑΡΤΟΠΟΙΑ Ν. ΤΣΑΤΣΑΡΩΝΑΚΗΣ Α.Β.Ε.Ε.	Μ.Δ.	4.806.493	4.398.613	3.520.686	2.877.605	2.250.491
ΡΕΛΟΡΑΣ Α.Β.Ε.Ε.	3.700.000*	3.674.691	4.797.734	4.386.925	5.041.738	3.683.108
ΑΡΓΥΡΑΚΗ ΑΦΟΙ Α.Ε.Β.Ε.	4.065.566	3.657.073	4.081.533	4.302.334	4.625.448	4.911.469
ΕΛΗ Α.Ε. (14)	3.000.000*	3.075.036	-	-	-	-
ΤΣΩΤΟΣ - ΜΑΡΟΥΛΗΣ Γ.Ε.Α.Ε.	2.500.000*	2.354.677	3.252.107	2.459.929	2.382.743	5.369.987
ΒΙΟΑΓΡΟΣ Α.Ε.	3.000.000*	2.325.686	2.080.901	1.372.009	958.000	603.098
ΑΝΑΓΚΑΣΤΙΚΟΣ ΣΥΝ/ΣΜΟΣ ΚΡΟΚΟΠΑΡΑΓΩΓΩΝ ΚΟΖΑΝΗΣ	2.000.000*	2.089.000*	2.500.000*	2.900.000*	Μ.Δ.	Μ.Δ.
ΠΟΤ & ΠΑΝ ΦΟΥΝΤΣΕΡΒΙΣ Α.Ε. (15)	3.644.000*	2.085.957	1.445.844	706.734	303.031	-
ΗΛΙΟΠΟΥΛΟΣ Α.Ε. **	1.862.261	2.019.754	1.494.930	3.166.188	2.918.432	3.901.109
ΡΙΛΛΑ ΕΛΛΑΣ ΕΠΕ	1.500.000*	1.500.000*	Μ.Δ.	Μ.Δ.	Μ.Δ.	Μ.Δ.
ΒΙΟΦΑΡΜΑ Α.Ε.Ε.	1.100.000*	1.035.429	993.944	651.033	267.062	44.180
ΓΑΙΑ ΣΥΝ/ΣΜΟΣ ΚΑΤΑΝΑΛΩΤΩΝ & ΠΑΡΑΓΩΓΩΝ ΣΥΝ.Π.Ε.	1.000.000*	850.000*	Μ.Δ.	Μ.Δ.	Μ.Δ.	Μ.Δ.
ΑΒΕΡΗΣ Α. Ε.Π.Ε.	600.000*	435.452	350.039	Μ.Δ.	305.393	731.311
MINELLA PRODUCTS Α.Ε.	420.000*	421.442	512.122	375.884	30.250	0
ΜΕΛΚΟ Α.Ε.Β.Ε. (16)	Μ.Δ.	250.727	-	-	-	-
ΡΕΘΥΜΝΙΑΚΗ ΖΥΘΟΠΟΙΑ Α.Β.Ε.Ε.	Μ.Δ.	98.672	81.204	69.137	42.073	4.695
ΜΑΝΙΑΤΗΣ Δ. - Π. ΜΠΟΜΠΟΣ - ΕΜΜ. ΦΡΟΥΔΑΚΗΣ Ε.Π.Ε. (17)	Μ.Δ.	Μ.Δ.	3.932.152	Μ.Δ.	2.620.363	-
CIBUS Α.Ε. (18)	-	-	8.096.667	8.945.476	7.452.568	5.924.047
ΒΙΟΦΥΣΗ Α.Ε. (19)	-	-	1.775.056	2.761.135	2.072.681	2.036.713
ΣΥΝΟΛΟ	346.286.972	372.794.359	294.377.258	242.752.780	226.502.097	206.434.366
ΓΕΝΙΚΟ ΣΥΝΟΛΟ	754.977.518	813.429.237	713.692.881	634.169.414	580.892.510	519.805.747
<p>αξία σε €</p> <p>Μ.Δ.: μη διαθέσιμο</p> <p>* κατά δήλωση</p> <p>** όλες οι χρήσεις αρχίζουν την 1.7 και λήγουν την 30.6 του επομένου έτους</p> <p>Το 2001 η μετατροπή σε € έγινε βάσει της επίσημης ισοτιμίας €1=340,75 δρχ. και τυχόν αποκλίσεις οφείλονται στην προσαρμογή στο νέο νόμισμα.</p> <p><u>Σημειώσεις:</u></p> <p>(1) η χρήση του 2005 καλύπτει την περίοδο 1.7.04-31.12.05</p> <p>(2): η χρήση του 2003 καλύπτει την περίοδο 1.1.02-30.6.03 και έκτοτε οι χρήσεις αρχίζουν την 1.7 και λήγουν την 30.6. του επομένου έτους.</p> <p>(3): η πρώτη διαχειριστική χρήση υπό την παρούσα νομική μορφή καλύπτει την περίοδο 24.4.01-31.12.02</p> <p>(4): η πρώτη διαχειριστική χρήση καλύπτει την περίοδο 20.11.01-31.12.02</p> <p>(5): η πρώτη διαχειριστική χρήση καλύπτει την περίοδο 29.7.03-31.12.04</p> <p>(6): η πρώτη διαχειριστική χρήση καλύπτει την περίοδο 21.6.02-31.12.03</p> <p>(7): η πρώτη διαχειριστική χρήση, με μηδενικές πωλήσεις, καλύπτει την περίοδο 14.12.01-31.12.02</p> <p>(8): η πρώτη διαχειριστική χρήση καλύπτει την περίοδο 14.3.01-31.12.02</p> <p>(9): η πρώτη διαχειριστική χρήση καλύπτει την περίοδο 9.7.04-31.12.05</p> <p>(10): η πρώτη διαχειριστική χρήση καλύπτει την περίοδο 1.7.02-31.12.03</p> <p>(11): η πρώτη διαχειριστική χρήση καλύπτει την περίοδο 12.2.02-31.12.03</p> <p>(12): η πρώτη διαχειριστική χρήση με μηδενικές πωλήσεις καλύπτει την περίοδο 24.4.01-31.12.01</p> <p>(13): το 2004 απορρόφησε τη Cibus AE, εταιρεία με δραστηριότητα στα βιολογικά προϊόντα</p> <p>(14): δραστηριοποιείται στα βιολογικά από το 2005</p> <p>(15): η πρώτη διαχειριστική χρήση καλύπτει την περίοδο 27.11.01-31.12.02</p>						

Πίνακας 3.6 (συνέχεια)

(16): δραστηριοποιείται στα βιολογικά από το 2005

(17): η πρώτη διαχειριστική χρήση καλύπτει την περίοδο 23.10.01-31.12.02

(18): το 2004 απορροφήθηκε από την Κατσέλη Χρ. & Υιοί ΑΒΕΕ

(19): το 2006 απορροφήθηκε από τη Mediterranean Farm ΑΕ, εισαγωγική εταιρεία του κλάδου

Πηγή: ICAP, δημοσιευμένοι ισολογισμοί

3.5 Χρηματοοικονομική Ανάλυση Μεταποιητικών Επιχειρήσεων

Στη συνέχεια αναλύονται οι βασικοί χρηματοοικονομικοί δείκτες 22 μεταποιητικών εταιρειών βιολογικών προϊόντων για την περίοδο 2001-2005, οι τιμές των οποίων παρατίθενται στους πίνακες Π3.2-Π3.5 του παραρτήματος. Συγκεκριμένα παρουσιάζονται πέντε μεταποιητικές επιχειρήσεις ελαιολάδου, 13 μεταποιητικές επιχειρήσεις κρασιού και τέσσερις παραγωγικές επιχειρήσεις βιολογικών τροφίμων – ποτών γενικά. Σημειώνεται ότι οι συγκεκριμένες εταιρείες παρουσιάζονται στους πίνακες 3.2–3.5 που προηγήθηκαν, οι δε πωλήσεις τους από τα εξεταζόμενα βιολογικά είδη συμμετείχαν με ποσοστό άνω του 50% στον ετήσιο συνολικό κύκλο εργασιών τους. Στην συγκεκριμένη ανάλυση παρουσιάζονται και οι χρηματοοικονομικοί δείκτες της εταιρείας Βιοφύση ΑΕ η οποία το 2006 απορροφήθηκε από τη Mediterranean Farm ΑΕ.

Θα πρέπει να σημειωθεί ότι, ο αριθμός των εταιρειών διαφοροποιείται ανά έτος, καθώς δεν υπάρχουν δημοσιευμένα οικονομικά στοιχεία για όλη τη συγκεκριμένη περίοδο για το σύνολο των εξεταζόμενων επιχειρήσεων.

Στη χρηματοοικονομική ανάλυση που ακολουθεί παρουσιάζονται και οι αριθμητικοί μέσοι όροι των ετήσιων δεικτών (ΜΟΔ) της κάθε εταιρείας, καθώς και ο μέσος όρος των δεικτών του συνόλου των επιχειρήσεων του δείγματος, αλλά και του συνόλου των επιμέρους τομέων (ελαιόλαδο, κρασί, λοιπά). Όπως παρατηρείται, δεν παρουσιάζονται καθόλου οι χρηματοοικονομικοί δείκτες εταιρειών που συμπεριλήφθηκαν στην ενότητα των εσπεριδοειδών, καθώς η δραστηριότητα αυτή καλύπτει πολύ χαμηλό ποσοστό στις ετήσιες πωλήσεις των επιχειρήσεων που υποχρεούνται στη δημοσίευση οικονομικών στοιχείων.

Πίνακας 3.7 Ακολουθούμενες συντομογραφίες για την ανάγνωση των διαγραμμάτων	
ΣΥΝΟΛΟ ΛΑΔΙ	ΛΑΔΙ
ΣΥΝΟΛΟ ΚΡΑΣΙ	ΚΡΑΣΙ
ΣΥΝΟΛΟ ΔΙΑΦΟΡΟΙ	ΔΙΑΦ
ΓΕΝΙΚΟ ΣΥΝΟΛΟ	ΓΕΝΣΥ

Μετά την ανάλυση των δεικτών, ακολουθεί ο ομαδοποιημένος ισολογισμός 2004-2005, των μεταποιητικών εταιρειών βιολογικών προϊόντων, ενώ στο τέλος της παρούσας μελέτης παρατίθενται οι δημοσιευμένοι ισολογισμοί των τριών τελευταίων ετών των επιχειρήσεων που εμφανίζονται στη μελέτη.

Στον πίνακα 3.7 παρουσιάζονται οι ακολουθούμενοι συμβολισμοί, για την ανάγνωση των διαγραμμάτων 3.1-3.4.

Δείκτες Κερδοφορίας

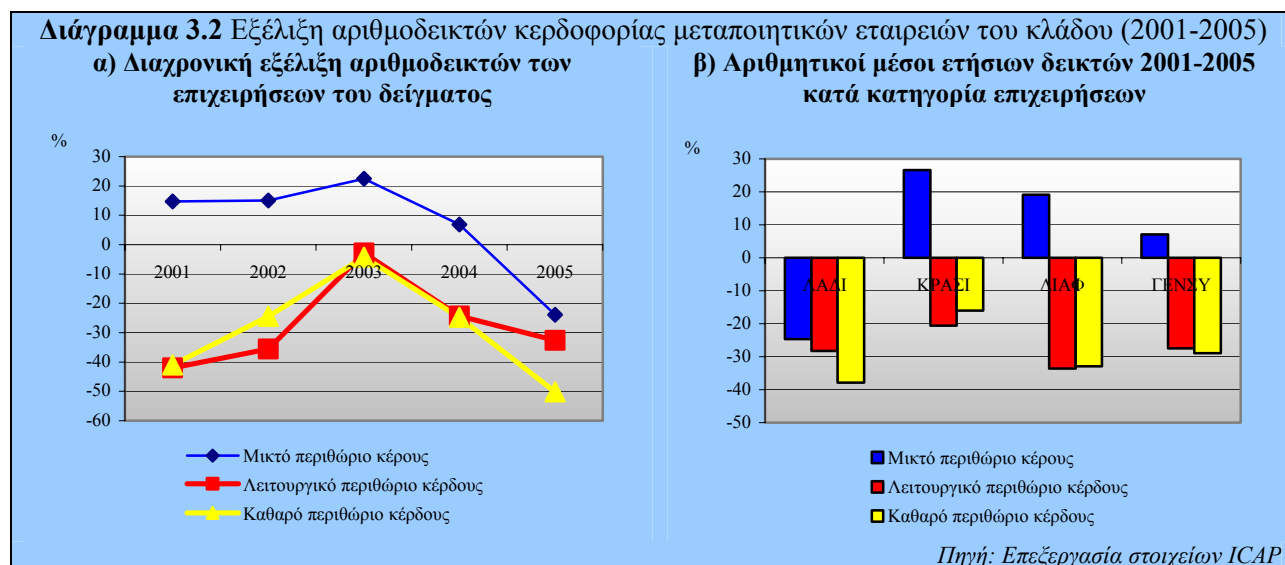
Για την αξιολόγηση της κερδοφορίας των επιχειρήσεων του κλάδου χρησιμοποιούνται οι αριθμοδείκτες μικτού (gross), λειτουργικού (operating) και καθαρού (net profit margin) περιθωρίου κέρδους, που

εκφράζουν το ποσοστό των μικτών, λειτουργικών και προ φόρου κερδών στο σύνολο των πωλήσεων της κάθε επιχείρησης (πίνακας Π3.2).

Το μέσο μικτό περιθώριο κέρδους του συνόλου των επιχειρήσεων του δείγματος διαμορφώνεται σε 7,05% για την περίοδο 2001-2005, ενώ το λειτουργικό και το καθαρό περιθώριο κινήθηκαν σε αρνητικά επίπεδα την ίδια περίοδο (-27,5% και -28,9% αντίστοιχα). Εξαιρουμένης της εταιρείας Κάπα Μυ ΑΕΒΚΕ της οποίας ο δείκτης μικτού περιθωρίου κέρδους εμφανίζει ακραίες τιμές, τότε ο μέσος δείκτης του γενικού συνόλου αυξάνεται σε 17,14%.

Τις τρεις πρώτες θέσεις ως προς την κερδοφορία, κατά την εξεταζόμενη περίοδο (μέσος όρος ετήσιων δεικτών) κατέλαβαν οι εξής επιχειρήσεις:

- Ως προς το μικτό περιθώριο: Βουρβουκέλη Ν. Φ. & Υιοί ΑΕ (63,3%), Γκιούλη Κτήμα ΑΕ (59,4%) και Φοίβος ΑΕ (53,1%).
- Ως προς το λειτουργικό περιθώριο: Βουρβουκέλη Ν. Φ. & Υιοί ΑΕ (35%), Γκιούλη Κτήμα ΑΕ (25,8%) και Οινοποίηση Καριπίδη ΑΕ (16,5%)
- Ως προς το καθαρό περιθώριο: Βουρβουκέλη Ν. Φ. & Υιοί ΑΕ (26,6%), Οινοποίηση Καριπίδη ΑΕ (17,9%) και Αρκάς ΑΕ (16%)



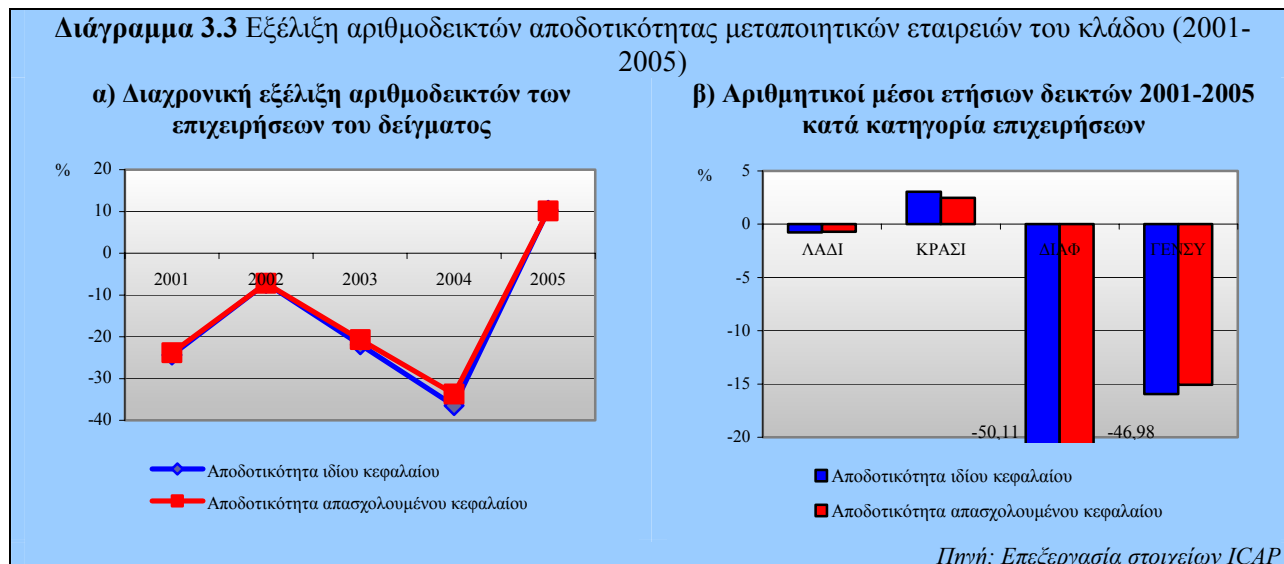
Δείκτες Αποδοτικότητας

Η αποδοτικότητα των επιχειρήσεων αξιολογείται με τους αριθμοδείκτες αποδοτικότητας ιδίων κεφαλαίων (return to equity) και αποδοτικότητας απασχολούμενων κεφαλαίων (return to assets). Η αποδοτικότητα των ιδίων κεφαλαίων εκφράζεται ως ποσοστό των προ φόρου κερδών στα ίδια κεφάλαια, ενώ η αποδοτικότητα των απασχολούμενων κεφαλαίων επιδιώκει να αποτυπώσει την απόδοση του κεφαλαίου της επιχείρησης ανεξαρτήτως προέλευσης (ίδια κεφάλαια ή υποχρεώσεις) και υπολογίζεται ως ποσοστό των προ φόρου και τόκων κερδών στο σύνολο των ιδίων κεφαλαίων και των μεσομακροπρόθεσμων υποχρεώσεων και προβλέψεων (πίνακας Π3.3).

Και οι δύο εξεταζόμενοι μέσοι δείκτες 5ετίας της αποδοτικότητας, κυμάνθηκαν σε αρνητικά επίπεδα κατά την περίοδο 2001-2005. Ειδικότερα η μέση αποδοτικότητα ιδίου κεφαλαίου διαμορφώθηκε σε –

15,95%, ενώ η μέση αποδοτικότητα ως προς τα απασχολούμενα κεφάλαια σε -15,08%. Μεταξύ των επιμέρους τομέων, μόνον οι επιχειρήσεις κρασιού παρουσιάζουν θετικούς τους δύο μέσους δείκτες 5ετίας.

Οι εταιρείες Κτήμα Άβαντις ΕΠΕ και Βιοφύση ΑΕ παρουσιάζουν ακραίες τιμές σε σχέση με τις υπόλοιπες επιχειρήσεις όσον αφορά τους δύο δείκτες αποδοτικότητας. Εάν εξαιρεθούν οι δείκτες των συγκεκριμένων εταιρειών, τότε ο μέσος ετήσιος δείκτης του κλάδου για την περίοδο 2001-2005 διαμορφώνεται σε 4,09% και 3,84% ως προς τα ίδια και τα απασχολούμενα κεφάλαια, αντίστοιχα.



Τις τρεις πρώτες θέσεις ως προς την αποδοτικότητα, κατά την εξεταζόμενη περίοδο (μέσος όρος ετήσιων δεικτών) κατέλαβαν οι εξής επιχειρήσεις:

- Ως προς την αποδοτικότητα ιδίων κεφαλαίων: Κτήμα Άβαντις ΕΠΕ (137,8%), Βιοφάρμα ΑΕΕ (28,2%) και Αρκάς ΑΕ (16,6%).
- Ως προς την αποδοτικότητα απασχολούμενων κεφαλαίων: Κτήμα Άβαντις ΕΠΕ (137,8%), Βιοφάρμα ΑΕΕ (27,7%) και Αρκάς ΑΕ (16,2%)

Δείκτες Ρευστότητας

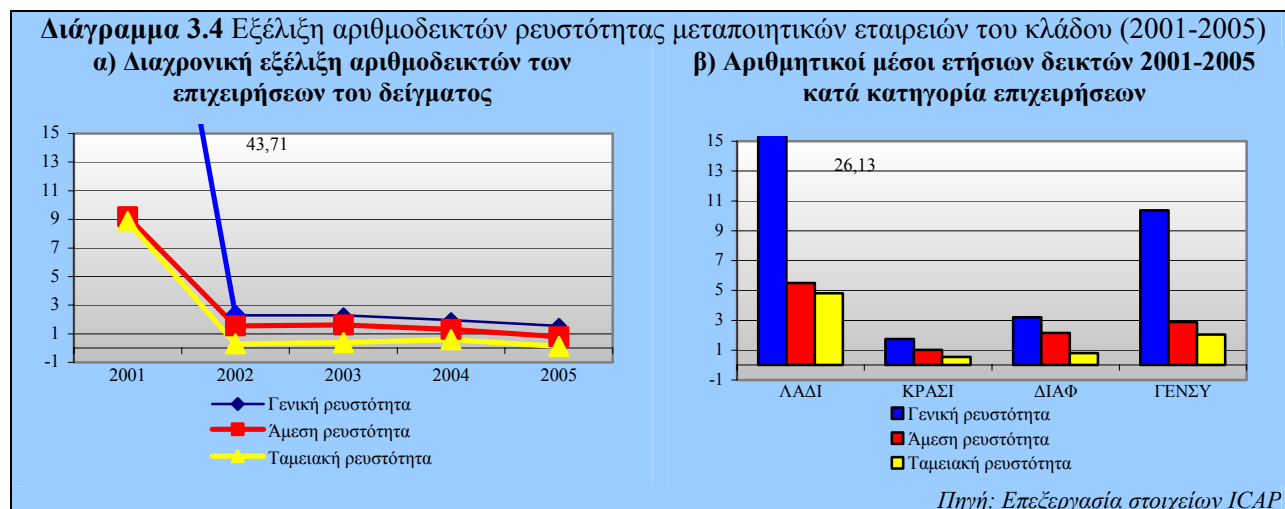
Η ρευστότητα των επιχειρήσεων αξιολογείται με τους δείκτες γενικής (current), άμεσης (quick) και ταμειακής (cash ratio) ρευστότητας, οι τιμές των οποίων παρατίθενται στον πίνακα Π3.4 του παραρτήματος. Επισημαίνεται ότι η υψηλή ρευστότητα δεν αποτελεί αμιγώς θετική ένδειξη της πορείας της επιχείρησης ή του κλάδου, αφού ενδεχομένως να αντικατοπτρίζει κακή κατανομή κεφαλαίων ή λιγότερο ευνοϊκούς όρους συναλλαγής με τους προμηθευτές ή πιστωτές.

Η μέση γενική ρευστότητα του συνόλου των επιχειρήσεων του δείγματος την εξεταζόμενη πενταετία διαμορφώθηκε σε 10,36, ενώ σε χαμηλότερα επίπεδα κυμάνθηκε η άμεση (2,89) και η ταμειακή ρευστότητα (2,05).

Καθώς η εταιρεία Βιοσιτία ΑΕ εμφανίζει ιδιαίτερα υψηλές τιμές στους δείκτες ρευστότητας, εάν αφαιρεθούν αυτές οι τιμές τότε ο δείκτης γενικής ρευστότητας για το σύνολο διαμορφώνεται σε 2,25, ενώ ο δείκτης άμεσης και ταμειακής ρευστότητας σε 1,42 και 0,53 αντίστοιχα.

Τις τρεις πρώτες θέσεις ως προς την ρευστότητα, κατά την εξεταζόμενη περίοδο (μέσος όρος ετήσιων δεικτών) κατέλαβαν οι εξής επιχειρήσεις:

- Ως προς τη γενική ρευστότητα: Βιοσιτία ΑΕ (99,1), Ρεθυμνιακή Ζυθοποιία ΑΒΕΕ (8,1) και Χατζηβαρύτης Αμπελουργική – Οινοποιητική ΑΕ (5,2).
- Ως προς την άμεση ρευστότητα: Βιοσιτία ΑΕ (18,5), Ρεθυμνιακή Ζυθοποιία ΑΒΕΕ (4,7) και Χατζηβαρύτης Αμπελουργική – Οινοποιητική ΑΕ (3,8)
- Ως προς την ταμειακή ρευστότητα: Βιοσιτία ΑΕ (18,5), Χατζηβαρύτης Αμπελουργική – Οινοποιητική ΑΕ (3,3) και Βουρβουκέλη Ν. Φ. & Υιοί ΑΕ (2,7).



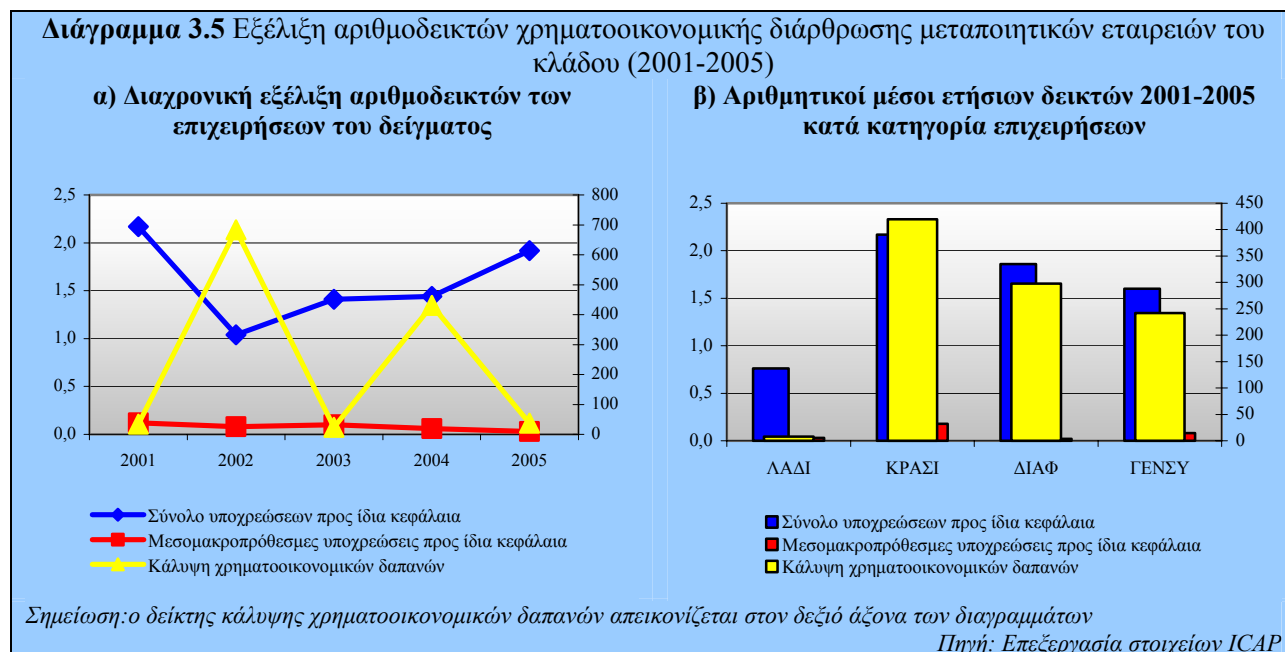
Δείκτες Χρηματοοικονομικής Διάρθρωσης

Η εκτίμηση του χρηματοοικονομικού κινδύνου δε μπορεί να πραγματοποιηθεί αποκλειστικά μέσω των λογιστικών στοιχείων των επιχειρήσεων και κατ' επέκταση η παρούσα ενότητα δεν προσπαθεί παρά να δώσει κάποια βασικά χαρακτηριστικά των μεταποιητικών επιχειρήσεων ως προς το λόγο των συνολικών υποχρεώσεων προς ίδια κεφάλαια (total debt to equity), των μεσομακροπρόθεσμων υποχρεώσεων προς ίδια κεφάλαια (debt to equity), αλλά και του αριθμοδείκτη κάλυψης χρηματοοικονομικών δαπανών (interest coverage), που εκφράζει πόσες φορές τα κέρδη προ φόρου και τόκων καλύπτουν τις χρηματοοικονομικές δαπάνες της επιχείρησης (πίνακας Π3.5).

Επισημαίνεται ότι το ύψος των λόγων υποχρεώσεων προς ίδια κεφάλαια δεν αποτελεί αμιγώς αρνητική παράμετρο, αφού ενδεχομένως να αντικατοπτρίζει διαφορές στην πιστοληπτική ικανότητα αλλά και τη στρατηγική όσον αφορά τη διάρθρωση των πηγών κεφαλαίου των επιχειρήσεων. Διευκρινίζεται στο σημείο αυτό ότι ο δείκτης κάλυψης των χρηματοοικονομικών δαπανών δεν ορίζεται αφενός στην περίπτωση έλλειψης χρηματοοικονομικών δαπανών και αφετέρου στην περίπτωση αρνητικών αποτελεσμάτων προ φόρου και τόκων.

Ο μέσος λόγος των συνολικών υποχρεώσεων προς τα ίδια κεφάλαια ήταν 1,6 για το σύνολο των επιχειρήσεων, ενώ ο λόγος των μεσομακροπρόθεσμων υποχρεώσεων προς ίδια κεφάλαια ήταν 0,08. Εάν εξαιρεθεί η εταιρεία Κτήμα Άβαντις ΕΠΕ της οποίας ο δείκτης των συνολικών υποχρεώσεων προς τα ίδια κεφάλαια εμφανίζει ιδιαίτερα υψηλή τιμή, τότε ο μέσος όρος για το σύνολο διαμορφώνεται σε 1,48. Όσον

αφορά την κάλυψη χρηματοοικονομικών δαπανών, ο μέσος όρος της πενταετίας ανήλθε σε 241,92 για το σύνολο των επιχειρήσεων του δείγματος. Ωστόσο, εάν εξαιρεθούν οι εταιρείες Κουτσογιάννης Ξ. ΑΕ και Ρεθυμνιακή Ζυθοποιία ΑΒΕΕ οι οποίες παρουσιάζουν ακραίες τιμές ως προς την κάλυψη χρηματοοικονομικών δαπανών, τότε ο μέσος όρος πενταετίας του γενικού συνόλου μειώνεται σε 31,18, ενώ ειδικότερα για τον υποκλάδο του κρασιού σε 15,68.



Τη χαμηλότερη σχέση συνολικών υποχρεώσεων προς ίδια κεφάλαια εμφανίζουν οι εταιρείες Ρεθυμνιακή Ζυθοποιία ΑΕ (0,11), Χατζηβαρύτης Αμπελουργική – Οινοποιητική ΑΕ (0,13) και Μυκηναϊκή Κ. Κωτσόπουλος ΑΒΕΕ (0,21). Ο λόγος μεσομακροπρόθεσμων υποχρεώσεων προς ίδια κεφάλαια κυμαίνεται γενικά σε χαμηλά επίπεδα. Πέραν αρκετών εταιρειών που εμφανίζουν μηδενικό δείκτη, άλλες εταιρείες που εμφάνισαν χαμηλούς δείκτες μεσομακροπρόθεσμων υποχρεώσεων προς ίδια κεφάλαια είναι οι Βιοαγρός ΑΕ και Βιοφάρμα ΑΕ (0,01 έκαστη), Αρκάς ΑΕ (0,02) και Κάπα Μυ ΑΕΒΚΕ (0,03). Τέλος, τον υψηλότερο δείκτη κάλυψης χρηματοοικονομικών δαπανών παρουσίασαν οι εταιρείες Κουτσογιάννης Ξ. ΑΕ (6.067,8), Ρεθυμνιακή Ζυθοποιία ΑΒΕΕ (1.260,9) και Κτήμα Πόρτο Καρράς ΑΕΕ (83,3%).

Ομαδοποιημένοι Ισολογισμοί

Ο ομαδοποιημένος ισολογισμός των επιχειρήσεων μεταποίησης βιολογικών προϊόντων παρουσιάζεται στον πίνακα Π3.6 του παραρτήματος και προκύπτει από δείγμα 19 επιχειρήσεων για τις οποίες υπάρχουν δημοσιευμένοι ισολογισμοί των χρήσεων 2004 και 2005. Σημειώνεται ότι στον ομαδοποιημένο ισολογισμό περιλαμβάνονται οι επιχειρήσεις των οποίων οι πωλήσεις από τα εξεταζόμενα είδη καλύπτουν άνω του 50% του συνολικού κύκλου εργασιών τους.

Το σύνολο του ενεργητικού των επιχειρήσεων του δείγματος διαμορφώθηκε σε €42.068.067 το 2005 έναντι €38.269.654 το 2004, παρουσιάζοντας αύξηση κατά 9,9% η οποία προήλθε κατά κύριο λόγο από την αύξηση των καθαρών παγίων (19,4%).

Μεγαλύτερη ποσοστιαία αύξηση (24,3%) παρουσιάζει το σύνολο των ιδίων κεφαλαίων το οποίο διαμορφώθηκε σε €27.577.747 το 2005. Αυξημένες κατά 1,5% εμφανίζονται οι μεσομακροπρόθεσμες υποχρεώσεις την περίοδο 2005/04, έναντι μείωσης κατά 11,8% για τις βραχυπρόθεσμες υποχρεώσεις. Σημειώνεται ότι, οι βραχυπρόθεσμες υποχρεώσεις αποτέλεσαν το 83,9% των συνολικών υποχρεώσεων το 2005.

Οι συνολικές πωλήσεις διαμορφώθηκαν σε €18.239.995 το 2005 έναντι €14.283.901 το 2004, σημειώνοντας αύξηση κατά 27,7%. Σε αρνητικά επίπεδα κυμάνθηκε και τα δύο χρόνια τόσο το λειτουργικό περιθώριο όσο και το καθαρό αποτέλεσμα.

Όσον αφορά κάποιους χρηματοοικονομικούς δείκτες, μειωμένο εμφανίζεται το περιθώριο μεικτού κέρδους το 2005 (11,9%) σε σχέση με το 2004 (13,6%), ενώ ελαφρά αυξήθηκε η γενική ρευστότητα (2005: 1,7, 2004:1,4). Ο δείκτης ξένων προς ίδια κεφάλαια βελτιώθηκε ελαφρά (2005: 0,53, 2004: 0,72).

Ο μέσος όρος προθεσμίας είσπραξης των απαιτήσεων είναι υψηλότερος του μέσου όρου εξόφλησης των προμηθευτών για το 2005 (αρνητικό στοιχείο για τη ρευστότητα των επιχειρήσεων), εικόνα η οποία ήταν αντίστροφη το 2004.

Ο αριθμός των **κερδοφόρων** μεταποιητικών επιχειρήσεων του δείγματος αυξήθηκε σε 15 το 2005 από 10 το 2004 (πίνακας Π3.7). Οι πωλήσεις αυτών διαμορφώθηκαν σε €16.111.692 το 2005, καλύπτοντας το 88,3% των αντίστοιχων συνολικών πωλήσεων του δείγματος, ενώ τα αντίστοιχα καθαρά κέρδη ανήλθαν σε €1.170.689. Τέλος, ο αριθμός των **ζημιογόνων** επιχειρήσεων μειώθηκε σε τέσσερις το 2005 από εννέα το 2004 (πίνακας Π3.8). Οι ζημιές αυτών διαμορφώθηκαν σε €2.208.270 το 2005.

3.6 Εισαγωγικές Επιχειρήσεις του Κλάδου

Αντίστοιχα με την παρουσίαση μεταποιητικών επιχειρήσεων και συνεταιρισμών του κλάδου, στη συνέχεια παρουσιάζονται ορισμένες από τις κυριότερες επιχειρήσεις εισαγωγής βιολογικών προϊόντων που δραστηριοποιούνται στη χώρα μας. Συγκεκριμένα παρουσιάζονται 19 συνολικά επιχειρήσεις, ενώ τα εμπορικά σήματα που αναφέρονται για κάθε μία αφορούν μόνο τα βιολογικά προϊόντα. Στον πίνακα που ακολουθεί, πέραν της πλήρους επωνυμίας της κάθε επιχείρησης, αναγράφεται η διεύθυνση της έδρας, ο αριθμός του προσωπικό που απασχολεί σε μόνιμη βάση, ο τελευταίος διαθέσιμος κύκλος εργασιών, ενώ δίδονται και κάποια στοιχεία σχετικά με το ιστορικό και τη δραστηριότητά της.

Πίνακας 3.8 Συνοπτική παρουσίαση εισαγωγικών επιχειρήσεων βιολογικών ειδών διατροφής	
BIO FORUM ΑΕ	
Διεύθυνση Έδρας	Σκαλάνι, 715 00 Ηράκλειο Τηλ. 2810-731690, 325661, φαξ 2810- 731691 www.bioforum.gr
Προσωπικό	18
Κύκλος Εργασιών 2006 (€)	1.100.000 (κατά δήλωση)
Δραστηριότητες	Εισαγωγές και εμπόριο φρούτων, λαχανικών, ζυμαρικών και τυποποιημένων ειδών διατροφής. Βιοκαλλιέργειες. Παραγωγή γαλακτοκομικών, τυροκομικών προϊόντων και οσπρίων. Τυποποίηση (σε εγκαταστάσεις τρίτων) ελαιολάδου και ελιών. Πτηνοτροφείο.
Άλλα Στοιχεία	Ιδρύθηκε το 1997 και διατηρεί τέσσερα καταστήματα στο Ηράκλειο της Κρήτης. Εισάγει βιολογικά τρόφιμα, καλλυντικά και καθαριστικά από Γερμανία και Ιταλία

	και προμηθεύει αποκλειστικά τα δικά της καταστήματα.
BIO-VITA ΑΕΕ	
Διεύθυνση Έδρας	Μεταμορφώσεως 4, 153 44 Γλυκά Νερά Τηλ. 210-6041480-1, φαξ 210-6041296 www.bio-vita.gr
Προσωπικό	5
Κύκλος Εργασιών 2005 (€)	690.125
Δραστηριότητες	Εισαγωγές, συσκευασία και εμπόριο βιολογικών και υγιεινών ειδών διατροφής.
Εμπορικά σήματα	Bio-vita
Άλλα Στοιχεία	Ιδρύθηκε το 1999. Τα εισαγόμενα είδη προέρχονται από την Αυστρία, τη Γαλλία, τον Καναδά, τη Γερμανία και την Ιταλία. Τα βιολογικά προϊόντα της εταιρείας περιλαμβάνουν όσπρια, ροφήματα σόγιας, ζυμαρικά, άλευρα, ρύζια, σάλτσες, ελαιόλαδο και δημητριακά, διατίθενται δε σε σουπερ μάρκετ. Είναι πιστοποιημένη από τη Βιοελλάς.
DIMFIL ΕΠΕ	
Διεύθυνση Έδρας	Σουρή 29, 134 51 Καματερό Τηλ. 210-2323140, φαξ 210-2323142 www.dimfil.gr
Προσωπικό	15
Κύκλος Εργασιών 2006 (€)	2.460.419
Δραστηριότητες	Εισαγωγές και εμπόριο καλλυντικών, χαρτικών, tissue, και βιολογικών ειδών διατροφής. Τοπικός αντιπρόσωπος. Παραγωγή εντομοκτόνων.
Άλλα Στοιχεία	Ιδρύθηκε το 1996 υπό την επωνυμία Beauty Cosmetic ΕΠΕ προκειμένου να συνεχίσει τις εργασίες της Πιτσούλης Δ. & Σία ΟΕ η οποία συστάθηκε το 1975. Από το 1996 φέρει τη σημερινή της επωνυμία. Εισάγει βιολογικά είδη διατροφής (τοματοειδή, όσπρια, ρύζια, αλεύρι, σάλτσες, ζυμαρικά, σαλατικά, έλαια, ξύδια κλπ.) από την Ε.Ε. και προμηθεύει αποκλειστικά αλυσίδες σουπερ μάρκετ. Τα βιολογικά τρόφιμα αντιπροσωπεύουν πάνω από το ήμισυ του συνολικού κύκλου εργασιών της για το 2006.
ECOLOGICAL MARKET X. ΚΟΡΟΓΩΝΑΣ & ΣΙΑ ΟΕ	
Διεύθυνση Έδρας	Ανδρέα Μεταξά 13-15, 106 81 Αθήνα Τηλ. 210-384.7766, φαξ 210-330.4647
Προσωπικό	3
Δραστηριότητες	Τοπικός αντιπρόσωπος, εισαγωγές και εμπόριο βιολογικών ειδών διατροφής. Βιολογικό κατάστημα.
Εμπορικά σήματα	Το Περιβόλι, Οικοαγρός.
Άλλα Στοιχεία	Ιδρύθηκε το 1992 με την επωνυμία Αργυρόπουλος Χ. - Χ. Κορογώνας - Μ. Κουλουρούδης ΟΕ, η οποία τροποποιήθηκε το 1997 σε Χ. Κορογώνας - Μ. Κουλουρούδης ΟΕ. Από το 2001 φέρει τη σημερινή της επωνυμία. Τα βιολογικά προϊόντα της εταιρείας περιλαμβάνουν ζυμαρικά, ρύζι, πρωινό, όσπρια, ξηρούς καρπούς, χυμούς, τοματοπελτέ, ταχίνι, χαλβά, παστέλι, σπαράγγια, ελαιόλαδο, ελιές, ντομάτες και μαρμελάδες. Κυριότερες χώρες εισαγωγής είναι η Ιταλία, η Γερμανία και η Ολλανδία. Είναι πιστοποιημένη από τη Δηώ.
MEDITERRANEAN FARM ΑΕ	
Διεύθυνση Έδρας	Θέση Ξηρό Πηγάδι, 196 00 Μάνδρα Τηλ. 210-5551401, φαξ 210-5551317 www.mediterraneanfarm.gr
Προσωπικό	95
Κύκλος Εργασιών 2006 (€)	8.644.000 (κατά δήλωση)
Δραστηριότητες	Εισαγωγές και εμπόριο βιολογικών προϊόντων. Διαλογή και συσκευασία βιολογικών φρούτων και λαχανικών. Λειτουργία αλυσίδας καταστημάτων βιολογικών προϊόντων (Green Farm).
Εμπορικά σήματα	Αγρόκηπος
Άλλα Στοιχεία	Ιδρύθηκε το 1999 και ξεκίνησε πλήρεις δραστηριότητες το 2000. Το 2006 απορρόφησε την Βιοφύση ΑΕ η οποία συστάθηκε το 2000 και ασχολείτο με τη διαλογή και συσκευασία βιολογικών νωπών φρούτων και λαχανικών. Τα προϊόντα της περιλαμβάνουν μεταξύ άλλων φρούτα, λαχανικά, γαλακτοκομικά, κρέας, αλλαντικά, ζυμαρικά, κρασί, ελαιόλαδο, ελιές, παιδικές τροφές και όσπρια. Τα

	προϊόντα της διατίθενται χονδρικός, αλλά και στη λιανική μέσω επτά καταστημάτων βιολογικών τροφίμων γνωστών με την επωνυμία “Green Farm”. Κυριότερες χώρες προέλευσης είναι η Ιταλία, η Γαλλία και η Γερμανία. Είναι πιστοποιημένη από τη Δηώ και τη Βιοελλάς.
MORFEAS HELLAS EMMANOYHA ΜΟΡΦΕΑΣ	
Διεύθυνση Έδρας	Αλεξάνδρου Διάκου 11, 141 22 Ηράκλειο Τηλ. 210-2846948, φαξ 210-2840619
Προσωπικό	6
Κύκλος Εργασιών 2006 (€)	600.000 (κατά δήλωση)
Δραστηριότητες	Εισαγωγές και χονδρικό εμπόριο βιολογικών προϊόντων (είδη διατροφής, ποτά, σαπούνια, απορρυπαντικά, καλλυντικά).
Εμπορικά σήματα	Morfeas
Άλλα Στοιχεία	Ιδρύθηκε το 1985. Τα είδη της διατίθενται κυρίως σε εξειδικευμένα καταστήματα και σε σούπερ μάρκετ. Χώρα προέλευσης των εισαγωγών είναι κυρίως η Γερμανία και η Ολλανδία.
ΑΛΛΑΤΙΝΗ ΑΒΕΕ	
Διεύθυνση Έδρας	Θάλητος (επέκταση πρώην Λασκαράτου), 546 46 Θεσσαλονίκη Τηλ. 2310-571000, φαξ 2310-571027 www.allatini.gr
Προσωπικό	151
Κύκλος Εργασιών 2005 (€)	38.178.473
Δραστηριότητες	Παραγωγή αλεύρων, σιμιγδαλιών και υποπροϊόντων, κατεψυγμένων προϊόντων ζύμης, αρτοποιίας και ζαχαροπλαστικής, υγιεινών, βιολογικών και διαιτητικών τροφών. Εισαγωγές και εμπορία αλεύρων, πρώτων υλών αρτοποιίας, ζαχαροπλαστικής, προϊόντων αμύλου και γλυκόζης.
Εμπορικά σήματα	Organic
Άλλα Στοιχεία	Ιδρύθηκε το 1836 και μέχρι το 1987 δραστηριοποιείτο στους κλάδους μπισκότων και αλεύρων οπότε και συνέχισε να λειτουργεί ως συμμετοχική εταιρεία. Από το 1992 ανέλαβε το εμπόριο και τη διανομή των προϊόντων της θυγατρικής της Εταιρεία Δημητριακών Βορείου Ελλάδος ΑΒΕΕ. Το 2003 απορρόφησε την FY.TRO Εμπορική Τροφίμων ΑΕ. Η συγκεκριμένη εταιρεία ιδρύθηκε το 2001 και ασχολείτο με την τυποποίηση και εμπορία τροφίμων, συμπεριλαμβανομένων και βιολογικών. Στα βιολογικά προϊόντα της εταιρείας περιλαμβάνονται δημητριακά, μέλι, μαρμελάδα, ζυμαρικά, ροφήματα σόγιας, άλευρα και ζάχαρη, τα περισσότερα εκ των οποίων εισάγονται από την Ευρώπη. Το μερίδιο των βιολογικών προϊόντων στο συνολικό ετήσιο κύκλο εργασιών της εταιρείας είναι ελάχιστο. Είναι πιστοποιημένη από τη Δηώ.
ΒΙΟΤΟΣ ΑΕ	
Διεύθυνση Έδρας	Λ. Ιωνίας 124, 136 71 Αχαρνές Τηλ. 210-2317683, φαξ 210-2311826 www.biotos.com.
Προσωπικό	32
Κύκλος Εργασιών 2006 (€)	3.500.000 (κατά δήλωση)
Δραστηριότητες	Εισαγωγές και χονδρικό εμπόριο βιολογικών ειδών διατροφής. Επεξεργασία καφέ (σε εγκαταστάσεις τρίτων).
Άλλα Στοιχεία	Ιδρύθηκε το 2001 αναλαμβάνοντας σταδιακά τις δραστηριότητες της Χατζιώτης Π. & Σια ΟΕ “Biotos Hellenic Organic Products”. Τα προϊόντα της εταιρείας είναι μόνον βιολογικά και περιλαμβάνουν ζυμαρικά, μαρμελάδες, ροφήματα, σάλτσες, χαλβά, ταχίνι, φρούτα και λαχανικά, γαλακτοκομικά, παγωτό, κρέας, αρτοσκευάσματα, λάδι, κρασί και εσπεριδοειδή. Τα εισαγόμενα προϊόντα κυκλοφορούν με την ετικέτα του οίκου εισαγωγής. Προμηθεύει καταστήματα βιολογικών τροφίμων και σούπερ μάρκετ. Είναι πιστοποιημένη από τη Βιοελλάς.

ΒΙΟΥΓΕΙΑ ΕΠΕ	
Διεύθυνση Έδρας	Σοφ. Βενιζέλου 10, 141 23 Λυκόβρυση Τηλ. 210-2848522, φαξ 210-2823379 www.bioygeia.gr
Προσωπικό	10
Κύκλος Εργασιών 2006 (€)	3.000.000 (κατά δήλωση)
Δραστηριότητες	Εισαγωγές και εμπόριο υγιεινών τροφών, καλλυντικών και απορρυπαντικών.
Εμπορικά σήματα	Βιουγεία.
Άλλα Στοιχεία	Ιδρύθηκε το 2000. Το μεγαλύτερο μέρος του ετήσιου συνολικού κύκλου εργασιών της αφορά πωλήσεις εισαγόμενων βιολογικών τροφίμων. Κυριότερες χώρες εισαγωγής είναι η Ιταλία, η Γερμανία και η Ολλανδία. Τα προϊόντα της εταιρείας περιλαμβάνουν ροφήματα, δημητριακά, άλευρα, όσπρια και ελαιόλαδο. Τη διετία 2001-2 πραγματοποίησε επένδυση σε μηχανήματα συσκευασίας, ύψους €25 χιλ. περίπου. Είναι πιστοποιημένη από τη Βιοελλάς.
ΒΡΩΣΙΣ ΟΡΓΑΝΙΚΑ ΠΡΟΪΟΝΤΑ Ν. ΚΑΡΑΠΑΝΟΣ & ΣΙΑ ΕΕ	
Διεύθυνση Έδρας	Αγίας Βαρβάρας 11, 190 04 Σπάτα Τηλ. 210-6630345-6, φαξ 210-6635016
Προσωπικό	10
Κύκλος Εργασιών 2005 (€)	1.592.000 (κατά δήλωση)
Δραστηριότητες	Εισαγωγές και χονδρικό εμπόριο βιολογικών προϊόντων και ειδών διατροφής.
Άλλα Στοιχεία	Ιδρύθηκε στα Σπάτα το 2002 και εισάγει κυρίως από την Ευρώπη βιολογικά τρόφιμα, απορρυπαντικά, καλλυντικά και είδη ατομικής υγιεινής.
ΓΑΛΙΤΕΛ ΑΕ	
Διεύθυνση Έδρας	Τροιζηνίας 6 & Αργολίδος, 145 64 Κηφισιά Τηλ. 210-6254023, φαξ 210-6254303 www.galitel.gr
Προσωπικό	6
Κύκλος Εργασιών 2005 (€)	2.165.067
Δραστηριότητες	Εισαγωγές και εμπόριο σαλατών, φρούτων και λαχανικών.
Άλλα Στοιχεία	Ιδρύθηκε το 2002 και εισάγει βιολογικές έτοιμες σαλάτες από την Ιταλία. Προμηθεύει αλυσίδες σούπερ μάρκετς.
ΕΒΙΚ ΑΕ	
Διεύθυνση	Σαλαμινίας 44, 122 41 Αιγάλεω Τηλ. 210-3418960, φαξ 210-946.0435 www.ebik.gr
Προσωπικό	50
Κύκλος Εργασιών 2006 (€)	11.698.000
Δραστηριότητες	Εισαγωγές, εμπόριο και τυποποίηση (σε εγκαταστάσεις τρίτων), βιολογικών ειδών διατροφής, απορρυπαντικών, καλλυντικών και ειδών ατομικής υγιεινής.
Εμπορικά σήματα	Βιολογικός Κύκλος
Προμηθευτές	Do It BV (Ολλανδία) Brio SpA (Ιταλία) Doens Food Ingredients BV (Ολλανδία) Odin Holland CV (Ολλανδία) Ecomel (Ολλανδία) Fattoria Scaldasole (Ιταλία) Natudis BV (Ολλανδία)
Άλλα Στοιχεία	Ιδρύθηκε το 2000 αλλά ξεκίνησε τις δραστηριότητές της το 2001. Από τις 27.5.2005 οι μετοχές της είναι εισηγμένες στο Χ.Α.Α. Τα προϊόντα της περιλαμβάνουν μεταξύ άλλων άλευρα, αρτοσκευάσματα, γαλακτοκομικά, σνακς, γλυκίσματα, δημητριακά, έτοιμα φαγητά, ζυμαρικά, λαχανικά, καφέ, κρασί, μπαχαρικά, μπίρες, ξηρούς καρπούς, όσπρια, παιδικές τροφές, φρούτα-λαχανικά, φαρμακευτικά κλπ. Τα διακινούμενα προϊόντα της εταιρείας προέρχονται κατά 30% από εισαγωγές, ενώ το 65% αυτών διατίθενται μέσω του δικού της δικτύου καταστημάτων και το υπόλοιπο 35% μέσω 200 ανεξάρτητων σημείων πώλησης σε όλη την Ελλάδα. Το δίκτυό της αριθμεί 14 ιδιόκτητα καταστήματα υπό την επωνυμία «Βιολογικός Κύκλος» που βρίσκονται σε διάφορες περιοχές της Αττικής. Κυριότερες χώρες προέλευσης των εισαγόμενων προϊόντων είναι η Ολλανδία και η

	Ιταλία. Το συνολικό επενδυτικό σχέδιο της εταιρείας ανήλθε για την περίοδο 2004-2006 στο ύψος των €6 εκατ. και αφορά την κατασκευή μονάδας τυποποίησης επί ιδιόκτητου κτήματος 185 στρεμμάτων στη Βάρδα Ηλείας.
ΕΝΑΛΛΑΚΤΙΚΗ ΑΕ	
Διεύθυνση Έδρας	Στ. Γονατά 46, 121 36 Περιστέρι Τηλ. 210-5727780, φαξ 210-5746476
Προσωπικό	11
Κύκλος Εργασιών 2006 (€)	1.400.000 (κατά δήλωση)
Δραστηριότητες	Εισαγωγές και χονδρικό εμπόριο βιολογικών ειδών διατροφής.
Άλλα Στοιχεία	Ιδρύθηκε το 2003 και κατόπιν διαδοχικών αλλαγών στην έδρα της, από το 2005 εδρεύει στη σημερινή της διεύθυνση. Εισάγει από την Ευρώπη κυρίως, βιολογικά φρούτα και λαχανικά. Είναι πιστοποιημένη από τη Δηώ.
ΚΑΡΑΠΑΝΟΣ Ν. & ΣΙΑ ΕΕ «ΒΡΩΣΙΣ ΟΡΓΑΝΙΚΑ ΠΡΟΪΟΝΤΑ»	
Διεύθυνση Έδρας	Αγίας Βαρβάρας 11, 190 04 Σπάτα Τηλ. 210-6630345, φαξ 210-6635016
Προσωπικό	8
Δραστηριότητες	Εισαγωγές και εμπόριο ειδών διατροφής, καλλυντικών, απορρυπαντικών, χαρτικών tissue και ειδών ατομικής υγιεινής. Βιολογικά προϊόντα.
Εμπορικά σήματα	Βρώσις
Άλλα Στοιχεία	Ιδρύθηκε το 2002. Το μεγαλύτερο μέρος του συνολικού κύκλου εργασιών της προέρχεται από πωλήσεις εισαγομένων προϊόντων, τα οποία προέρχονται κυρίως από την Ολλανδία, αλλά και τη Δανία, την Ιταλία, τη Βρετανία και τη Γερμανία. Τα προϊόντα της εταιρείας περιλαμβάνουν τυποποιημένα τρόφιμα, μαρμελάδες και όσπρια. Είναι πιστοποιημένη από τη Δηώ.
ΚΟΥΡΟΥΖΙΔΗΣ ΣΤ. & ΣΙΑ ΟΕ “BIOFRESCO”	
Διεύθυνση Έδρας	Προέκταση Μαιάνδρου, 570 13 Ωραιόκαστρο Τηλ. 2310-688553-4, φαξ 2310-688553
Προσωπικό	3
Δραστηριότητες	Εισαγωγές και χονδρικό εμπόριο βιολογικών ειδών διατροφής, παιδικών τροφών, απορρυπαντικών, ειδών οικιακής χρήσης, φίλτρων νερού, εσωρούχων, λευκών ειδών και καλλυντικών.
Εμπορικά σήματα	Biofresco
Άλλα Στοιχεία	Ιδρύθηκε το 2002 στη Θεσσαλονίκη και τα εισαγόμενα βιολογικά προϊόντα προέρχονται από χώρες της Ευρώπης. Η γκάμα των βιολογικών ειδών διατροφής της επιχείρησης αριθμεί 2.500 περίπου είδη (όσπρια, ρύζια, άλευρα, αρτοκατασκευάσματα, ζυμαρικά, καφές, παιδικές τροφές, σοκολάτες, μπισκότα, κρασιά κλπ.). Προμηθεύει καταστήματα βιολογικών προϊόντων σε ολόκληρη τη Θεσσαλία, τη Μακεδονία και τη Θράκη.
ΣΙΔΗΡΟΠΟΥΛΟΣ Β. & ΣΙΑ ΕΕ “ERBORA”	
Διεύθυνση Έδρας	Οδός Σπάτων – Πικερμίου (1 ^ο χλμ.), 190 04 Σπάτα Τηλ. 210-6630166, φαξ 210-6633922 www.erbora.gr
Προσωπικό	15
Δραστηριότητες	Εισαγωγές και χονδρικό εμπόριο αποκλειστικά βιολογικών ειδών διατροφής και καλλυντικών. Τυποποίηση οσπρίων και ξηρών καρπών.
Εμπορικά σήματα	Erbora, Biogusto.
Άλλα Στοιχεία	Ιδρύθηκε το 2000 αναλαμβάνοντας μέρος των δραστηριοτήτων της προσωπικής επιχείρησης του Σιδηρόπουλου Βασιλείου που προϋπήρχε από το 1987. Οι πωλήσεις των εισαγομένων βιολογικών προϊόντων συμβάλουν κατά το μεγαλύτερο ποσοστό στη διαμόρφωση του συνολικού ετήσιου κύκλου εργασιών και προέρχονται κυρίως από Ιταλία, Γαλλία, Ολλανδία και Γερμανία. Τα προϊόντα της περιλαμβάνουν δημητριακά, όσπρια, ελιές, ελαιόλαδο και κρασί και προμηθεύει κυρίως καταστήματα βιολογικών τροφίμων και σούπερ μάρκετ. Είναι πιστοποιημένη από τη Βιοελλάς.
ΣΜΥΡΛΑΚΗ ΑΦΟΙ ΟΕ	
Διεύθυνση Έδρας	Κεντρική Λαχαναγορά Γ-42, 546 28 Μενεμένη, Θεσσαλονίκη Τηλ. 2310-756.581, φαξ 2310-762.225
Προσωπικό	8

Κύκλος Εργασιών 2006 (€)	2.600.000 (κατά δήλωση)
Δραστηριότητες	Εισαγωγές και εμπόριο νωπών φρούτων και λαχανικών.
Άλλα Στοιχεία	Ιδρύθηκε το 1972 με την επωνυμία Σμυρλάκη Εμμ. & Σια ΟΕ, η οποία τροποποιήθηκε στη σημερινή το 1999. Πέραν των συμβατικών εισάγει κυρίως βιολογικά φρούτα από την Ευρώπη. Είναι πιστοποιημένη από τη Δηώ και προμηθεύει καταστήματα βιολογικών τροφίμων και χονδρεμπόρους.
ΤΟΥΡΩΝ ΑΕ	
Διεύθυνση Έδρας	Λ. Ειρήνης 41 & Τρυπιά 2, 151 21 Πεύκη Τηλ. 210-6120090, φαξ 210-6120383 www.touron.gr
Προσωπικό	10
Κύκλος Εργασιών 2006 (€)	3.389.732
Δραστηριότητες	Εισαγωγές και χονδρικό εμπόριο νωπών φρούτων και λαχανικών.
Άλλα Στοιχεία	Ιδρύθηκε το 2003 από μετατροπή νομικής μορφής της προσωπικής επιχείρησης του Σαμουήλ Τουρών η οποία συστάθηκε το 1985. Εισάγει βιολογικά τοματάκια και χουρμάδες από το Ισραήλ καθώς επίσης και ανανάδες, προμηθεύοντας αλυσίδες βιολογικών καταστημάτων. Είναι πιστοποιημένη από τη Δηώ
ΥΓΕΙΑ – ΟΙΚΟΛΟΓΙΑ ΕΠΕ	
Διεύθυνση Έδρας	Πανεπιστημίου 57, 105 64 Αθήνα Τηλ. 210-3802167, φαξ 210-6668780
Προσωπικό	15
Δραστηριότητες	Εισαγωγές και λιανικό εμπόριο βιολογικών και υγιεινών ειδών διατροφής. Εκμετάλλευση εστιατορίου και κέντρου φυσικής ζωής, υγείας και αποτοξίνωσης.
Άλλα Στοιχεία	Ιδρύθηκε στην Αθήνα το 2005 και πραγματοποιεί εισαγωγές βιολογικών τροφίμων από το εξωτερικό.
<i>Πηγή: ICAP, Φορείς πιστοποίησης</i>	

3.7 Πωλήσεις Εισαγωγικών Επιχειρήσεων

Οι πωλήσεις των εισαγωγικών επιχειρήσεων που παρουσιάζονται στον πίνακα 3.8, παρατίθενται στον πίνακα 3.9 που ακολουθεί. Διευκρινίζεται ότι οι αναγραφόμενες πωλήσεις αφορούν το σύνολο της δραστηριότητας των εταιρειών περιλαμβάνουν δηλαδή και τα συμβατικά προϊόντα πέρα από τα εξεταζόμενα βιολογικά. Στο συγκεκριμένο πίνακα αναγράφονται και οι πωλήσεις της FY.TRO Εμπορική Τροφίμων ΑΕ η οποία το 2003 απορροφήθηκε από την Αλλατίνη ΑΒΕΕ.

Όπως προκύπτει από τα στοιχεία του εν λόγω πίνακα, οι πωλήσεις των εισαγωγικών επιχειρήσεων ανήλθαν το 2005 σε €72.929.429 έναντι €68.761.759 το 2004 (ποσοστό αύξησης 6,1%). Εάν ληφθούν υπόψη οι εταιρείες για τις οποίες υπάρχει διαθέσιμος κύκλος εργασιών τόσο για το 2005 όσο και για το 2004 (ίσος αριθμός εταιρειών), η αύξηση κατά τη συγκεκριμένη περίοδο περιορίζεται στο 4,4%. Τη μεγαλύτερη αύξηση πωλήσεων τόσο σε ποσοστό όσο και σε απόλυτο μέγεθος παρουσίασε το 2005 σε σχέση με το 2004 η εταιρεία Mediterranean Farm ΑΕ (70,3% και €2.556.557 αντίστοιχα).

Οι πωλήσεις που προήλθαν αποκλειστικά από τα βιολογικά προϊόντα κατά το 2005 εκτιμώνται σε €21 εκατ. καλύπτοντας το 28,8% των συνολικών πωλήσεων.

Πίνακας 3.9 Πωλήσεις επιχειρήσεων εισαγωγής βιολογικών ειδών διατροφής (2001-2006)						
Επωνυμία	2006	2005	2004	2003	2002	2001
ΑΛΛΑΤΙΝΗ Α.Β.&Ε.Ε. (1)	36.086.877	38.178.473	41.144.213	33.838.856	-	-
ΕΒΙΚ Α.Ε. (2)	11.698.000	9.004.000	6.796.000	5.524.840	4.736.513	2.358.807
MEDITERRANEAN FARM Α.Ε. (3)	8.644.000*	6.193.583	3.637.026	2.477.402	2.162.200	1.202.742
ΤΟΥΡΩΝ Α.Ε. (4)	3.389.732	3.806.411	4.785.240	-	-	-

Πίνακας 3.9 (συνέχεια)						
Επωνυμία	2006	2005	2004	2003	2002	2001
ΣΜΥΡΛΑΚΗ ΑΦΟΙ ΟΕ	2.600.000*	2.750.000	2.900.000	2.500.000	Μ.Δ.	Μ.Δ.
ΒΙΟΤΟΣ Α.Ε. (5)	3.500.000*	2.393.127	1.745.359	1.425.701	1.799.922	-
ΒΙΟΥΓΕΙΑ ΕΠΕ	3.000.000*	2.300.000	1.900.000	1.100.000	1.500.000	Μ.Δ.
ΓΑΛΙΤΕΛ Α.Ε. (6)	2.401.490	2.165.067	1.498.946	1.094.996	-	-
DIMFIL Ε.Π.Ε.	2.460.419	2.073.590	1.675.565	1.497.085	1.238.198	1.377.290
ΒΡΩΣΙΣ ΟΡΓΑΝΙΚΑ ΠΡΟΙΟΝΤΑ Ν. ΚΑΡΑΠΑΝΟΣ & ΣΙΑ ΕΕ	1.592.000*	1.173.000	Μ.Δ.	Μ.Δ.	Μ.Δ.	-
ΕΝΑΛΛΑΚΤΙΚΗ Α.Ε. (7)	1.400.000*	1.011.113	1.090.654	-	-	-
BIO FORUM Α.Ε.	1.100.000*	790.940	645.593	534.048	449.043	343.391
BIO-VITA Α.Ε.Ε.	Μ.Δ.	690.125	623.163	527.142	475.084	365.309
MORFEAS HELLAS EMMANOYHΛ ΜΟΡΦΕΑΣ	600.000*	400.000	320.000	280.000	Μ.Δ.	Μ.Δ.
FY.TRO ΕΜΠΟΡΙΚΗ ΤΡΟΦΙΜΩΝ ΑΕ (8)	-	-	-	-	3.214.188	-
ΣΥΝΟΛΟ	78.472.518	72.929.429	68.761.759	50.800.070	15.575.148	5.647.539
<i>αξία σε €</i> <i>Μ.Δ.: μη διαθέσιμο</i> <i>* κατά δήλωση</i> <i>Το 2001 η μετατροπή σε € έγινε βάσει της επίσημης ισοτιμίας €1=340,75 δρχ. και τυχόν αποκλίσεις οφείλονται στην προσαρμογή στο νέο νόμισμα.</i> <i>Σημειώσεις:</i> <i>(1): παρουσιάζονται οι πωλήσεις από το 2003 καθώς το συγκεκριμένο έτος απορρόφησε τη FY.TRO. Εμπορική Τροφίμων ΑΕ η οποία δραστηριοποιείται στα βιολογικά προϊόντα</i> <i>(2): η πρώτη διαχειριστική χρήση αφορά την περίοδο 9.10.00-31.12.01</i> <i>(3): το 2006 απορρόφησε τη Βιοφύση ΑΕ η οποία δραστηριοποιείται στα βιολογικά προϊόντα</i> <i>(4): η πρώτη διαχειριστική χρήση υπό την παρούσα νομική μορφή αφορά την περίοδο 27.3.03-31.12.04</i> <i>(5): η πρώτη διαχειριστική χρήση αφορά την περίοδο 31.5.01-31.12.02</i> <i>(6): η πρώτη διαχειριστική χρήση αφορά την περίοδο 15.4.02-31.12.03</i> <i>(7): η πρώτη διαχειριστική χρήση αφορά την περίοδο 22.1.03-31.12.04</i> <i>(8): ιδρύθηκε το 2001 και το 2003 απορροφήθηκε από την Αλλατίνη ΑΒΕΕ</i>						
<i>Πηγή: ICAP, δημοσιευμένοι ισολογισμοί</i>						

3.8 Χρηματοοικονομική Ανάλυση Εισαγωγικών Επιχειρήσεων

Στη συνέχεια αναλύονται οι βασικοί χρηματοοικονομικοί δείκτες επτά εισαγωγικών εταιρειών βιολογικών προϊόντων για την περίοδο 2001-2005, οι τιμές των οποίων παρουσιάζονται στους πίνακες Π3.9-Π3.12 του παραρτήματος του παρόντος κεφαλαίου. Σημειώνεται ότι οι πωλήσεις των βιολογικών προϊόντων για τις συγκεκριμένες εταιρείες αντιπροσωπεύουν άνω του 50% στο συνολικό τους ετήσιο κύκλο εργασιών.

Θα πρέπει να σημειωθεί ότι, ο αριθμός των εταιρειών διαφοροποιείται ανά έτος, καθώς δεν υπάρχουν δημοσιευμένα οικονομικά στοιχεία για όλη τη συγκεκριμένη περίοδο, για το σύνολο των επιχειρήσεων του δείγματος.

Στη χρηματοοικονομική ανάλυση παρουσιάζονται και οι αριθμητικοί μέσοι όροι των ετήσιων δεικτών (ΜΟΔ) της κάθε εταιρείας που προέκυψαν από τα διαθέσιμα στοιχεία των εξεταζόμενων ετών, καθώς και ο μέσος όρος των δεικτών του συνόλου των επιχειρήσεων του δείγματος.

Πίνακας 3.10 Συντομογραφίες επωνυμιών εισαγωγικών εταιρειών για την ανάγνωση των διαγραμμάτων	
BIO FORUM Α.Ε.	BIOF
DIMFIL Ε.Π.Ε.	DIM
MEDITERRANEAN FARM Α.Ε.	MED
BIO-VITA Α.Ε.Ε.	BIOV
ΒΙΟΤΟΣ Α.Ε.	BIOT
ΕΒΙΚ Α.Ε.	EBI
ΕΝΑΛΛΑΚΤΙΚΗ Α.Ε.	ENA
ΣΥΝΟΛΟ	ΣΥΝ

Μετά την ανάλυση των δεικτών ακολουθεί ο ομαδοποιημένος ισολογισμός 2004-2005, των εισαγωγικών εταιρειών βιολογικών προϊόντων, ενώ στο τέλος της παρούσας μελέτης (παράρτημα 1) παρατίθενται οι δημοσιευμένοι ισολογισμοί των τριών τελευταίων ετών των επιχειρήσεων που εμφανίζονται στη μελέτη.

Στον πίνακα 3.10 παρουσιάζονται οι συμβολισμοί των επωνυμιών των επτά εισαγωγικών εταιρειών του δείγματος, για την ανάγνωση των διαγραμμάτων 3.5-3.8.

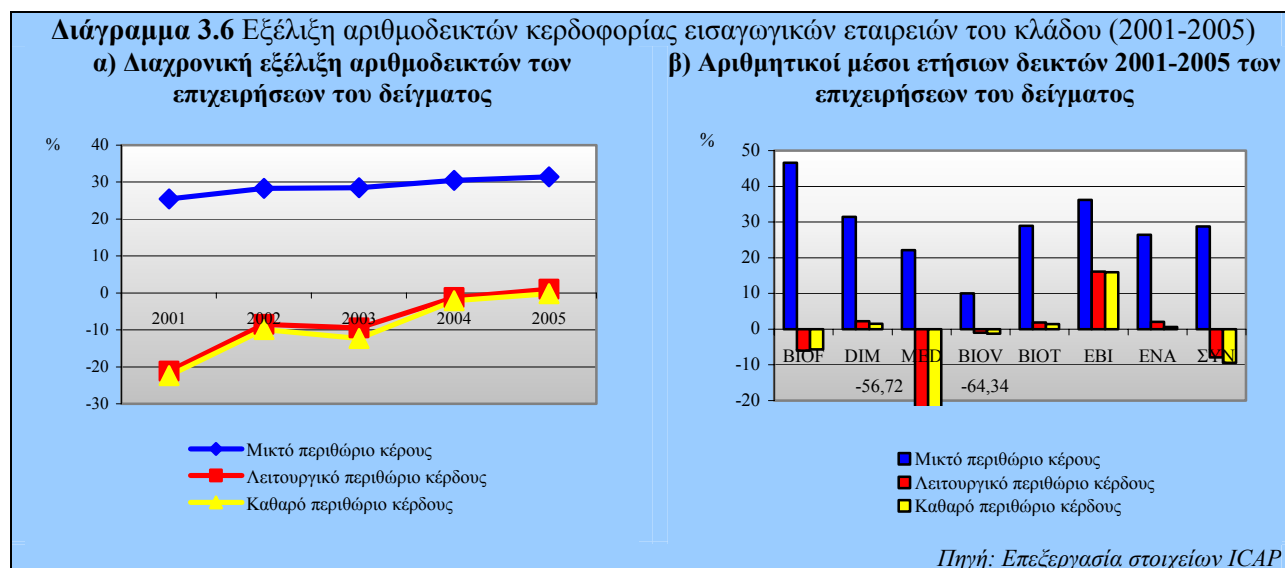
Δείκτες Κερδοφορίας

Το μικτό περιθώριο κέρδους (πίνακας Π3.9 του παραρτήματος) του συνόλου των επιχειρήσεων του δείγματος διαμορφώθηκε σε 28,8% την περίοδο 2001-2005, ενώ το λειτουργικό και το καθαρό περιθώριο κέρδους κινήθηκαν σε αρνητικά επίπεδα την ίδια περίοδο (-7,87% το λειτουργικό και -9,39% το καθαρό).

Εάν εξαιρεθεί η εταιρεία Mediterranean Farm ΑΕ, η οποία παρουσιάζει υψηλές αρνητικές τιμές στους μέσους δείκτες λειτουργικού και καθαρού περιθωρίου, οι μέσοι όροι για τις υπόλοιπες έξι εταιρείες διαμορφώνονται αντίστοιχα σε 2,25% και 1,93%.

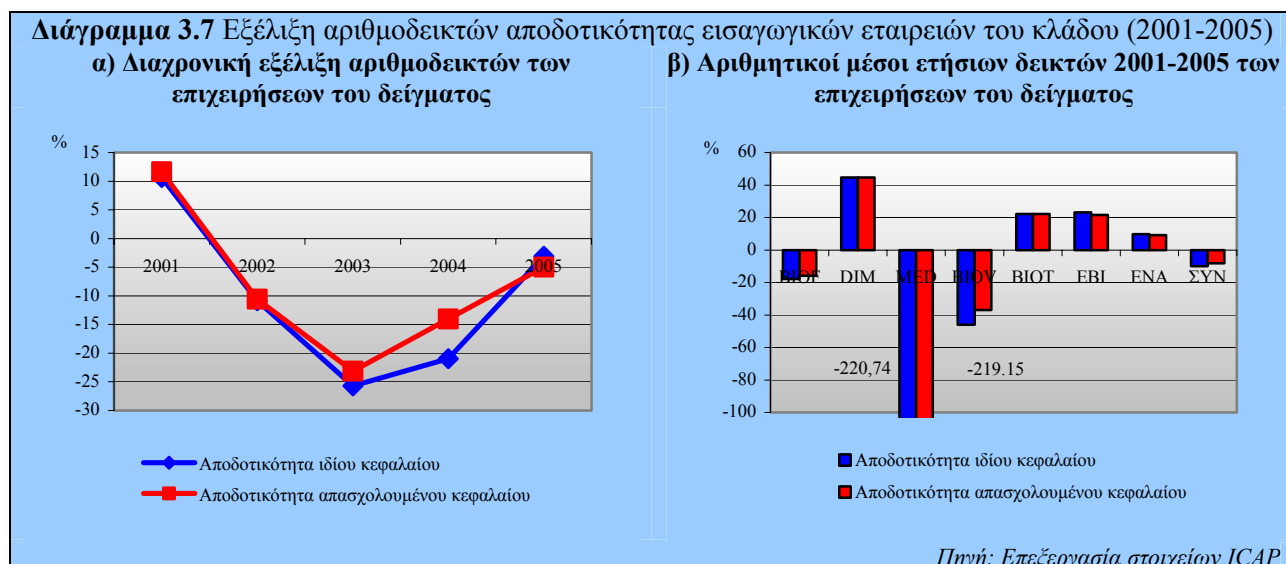
Τις πρώτες θέσεις ως προς την κερδοφορία, κατά την εξεταζόμενη περίοδο (μέσος όρος) κατέλαβαν οι εξής επιχειρήσεις:

- Ως προς το μικτό περιθώριο: Bio Forum ΑΕ (46,6%), Εβίκ ΑΕ (36,2%) και Dimfil ΕΠΕ (31,5%)
- Ως προς το λειτουργικό περιθώριο: Εβίκ ΑΕ (16,1%), Dimfil ΕΠΕ (2,26%) και Εναλλακτική ΑΕ (2,03%)
- Ως προς το καθαρό περιθώριο: Εβίκ ΑΕ (16%), Dimfil ΕΠΕ (1,51%) και Βιοτός ΑΕΕ (1,46%)



Δείκτες Αποδοτικότητας

Οι δύο εξεταζόμενοι δείκτες διαμορφώθηκαν σε αρνητικά επίπεδα κατά την εξεταζόμενη περίοδο και συγκεκριμένα ο μεν δείκτης αποδοτικότητας ιδίου κεφαλαίου σε -9,99% ο δε δείκτης αποδοτικότητας απασχολούμενου κεφαλαίου σε -8,22 (πίνακας Π3.10). Και σε αυτήν την περίπτωση εάν εξαιρεθεί η Mediterranean Farm ΑΕ, οι αντίστοιχοι μέσοι όροι για τις υπόλοιπες εταιρείες καθίστανται θετικοί και διαμορφώνονται σε 4,96% και 6,67%.



Τις πρώτες θέσεις ως προς την αποδοτικότητα, κατά την εξεταζόμενη περίοδο (μέσος όρος) κατέλαβαν οι εξής επιχειρήσεις:

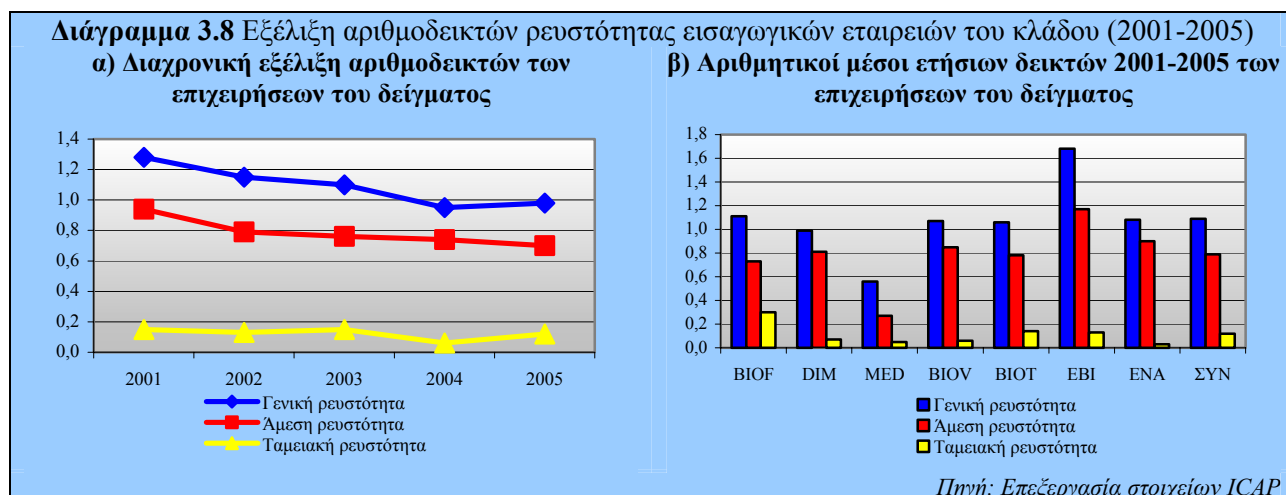
- Ως προς την αποδοτικότητα ιδίου κεφαλαίου: Dimfil ΕΠΕ (44,7%), Εβίκ ΑΕ (23,2%) και Βιοτός ΑΕ (22,1%)
- Ως προς την αποδοτικότητα απασχολούμενου κεφαλαίου: Dimfil ΕΠΕ (44,7%), Βιοτός ΑΕ (22,1%) και Εβίκ ΑΕ (21,6%)

Δείκτες Ρευστότητας

Η γενική ρευστότητα του συνόλου των επιχειρήσεων του δείγματος διαμορφώθηκε κατά την εξεταζόμενη πενταετία σε 1,09, η άμεση σε 0,79 και η ταμειακή σε 0,12 (πίνακας Π3.11).

Τις πρώτες θέσεις ως προς την ρευστότητα, κατά την εξεταζόμενη περίοδο (μέσος όρος) κατέλαβαν οι εξής επιχειρήσεις:

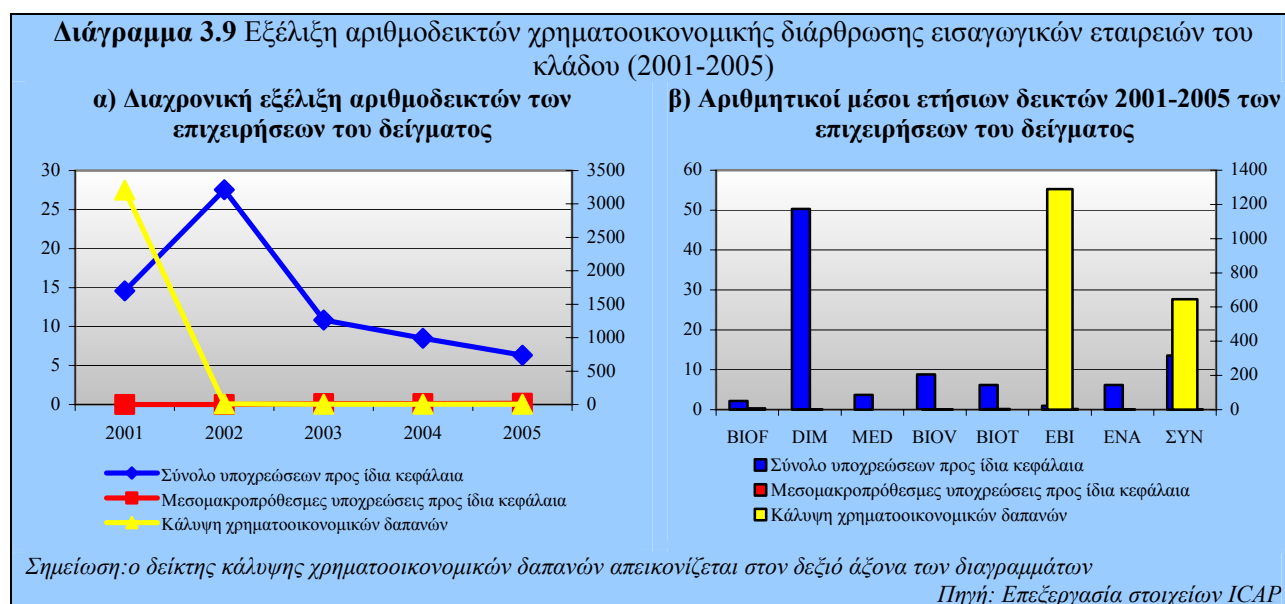
- Ως προς τη γενική ρευστότητα: Εβίκ ΑΕ (1,7), Bioforum ΑΕ (1,1) και Εναλλακτική ΑΕ (1,1)
- Ως προς την άμεση ρευστότητα: Εβίκ ΑΕ (1,2), Εναλλακτική ΑΕ (0,9) και Bio-Vita ΑΕΕ (0,85)
- Ως προς την ταμειακή ρευστότητα: Bioforum ΑΕ (0,3), Βιοτός ΑΕΕ (0,14) και Εβίκ ΑΕ (0,13)



Δείκτες Χρηματοοικονομικής Διάρθρωσης

Σύμφωνα με τα στοιχεία του πίνακα Π3.12, ο λόγος των συνολικών υποχρεώσεων προς τα ίδια κεφάλαια ήταν 13,55 για το σύνολο των επιχειρήσεων κατά την εξεταζόμενη περίοδο. Όσον αφορά το λόγο των μεσομακροπρόθεσμων υποχρεώσεων προς ίδια κεφάλαια, αυτός ανήλθε σε 0,09. Ως προς την κάλυψη χρηματοοικονομικών δαπανών, ο μέσος όρος της πενταετίας ανήλθε σε 645,37 για το σύνολο των επιχειρήσεων. Η εταιρεία Εβίκ ΑΕ εμφανίζει ακραίες τιμές στο δείκτη κάλυψης χρηματοοικονομικών δαπανών και αν εξαιρεθεί από την ανάλυση, ο μέσος όρος των υπολοίπων εταιρειών του δείγματος μειώνεται σε 3,07.

Τη χαμηλότερη σχέση συνολικών υποχρεώσεων προς ίδια κεφάλαια εμφανίζουν οι εταιρείες Εβίκ ΑΕ (1), Bioforum ΑΕ (2,2) και Mediterranean Farm ΑΕ (3,7). Ο λόγος μεσομακροπρόθεσμων υποχρεώσεων προς ίδια κεφάλαια κυμαίνεται γενικά σε χαμηλά επίπεδα. Πέραν των εταιρειών που εμφανίζουν μηδενικό δείκτη (Dimfil ΕΠΕ και Βιοτός ΑΕ), άλλες εταιρείες που εμφάνισαν χαμηλούς δείκτες μεσομακροπρόθεσμων υποχρεώσεων προς ίδια κεφάλαια είναι οι Mediterranean Farm ΑΕ (0,01), Εναλλακτική ΑΕ (0,04) και Bio-Vita ΑΕΕ (0,1). Τέλος, τον υψηλότερο δείκτη κάλυψης χρηματοοικονομικών δαπανών παρουσίασε η εταιρεία Εβίκ ΑΕ (1.289,9), ακολουθούμενη από τη Βίοτος ΑΕ (4,52).



Ομαδοποιημένοι Ισολογισμοί

Από το δείγμα των επτά επιχειρήσεων για τις οποίες υπάρχουν δημοσιευμένοι ισολογισμοί των χρήσεων 2004 και 2005, προκύπτει ο ομαδοποιημένος ισολογισμός των εταιρειών εισαγωγής βιολογικών προϊόντων, ο οποίος παρουσιάζεται στον πίνακα Π3.13 του παραρτήματος. Σημειώνεται ότι στον ομαδοποιημένο ισολογισμό περιλαμβάνονται επιχειρήσεις των οποίων οι πωλήσεις από τα εξεταζόμενα είδη καλύπτουν άνω του 50% του συνολικού ετήσιου κύκλου εργασιών τους.

Το σύνολο του ενεργητικού των επιχειρήσεων του δείγματος διαμορφώθηκε σε €31.449.597 το 2005 έναντι €17.141.656 το 2004 παρουσιάζοντας σημαντική αύξηση (κατά 83,5%) τη συγκεκριμένη περίοδο. Η συγκεκριμένη αύξηση προήλθε κατά κύριο λόγο από τον υπερδιπλασιασμό των καθαρών παγίων.

Το σύνολο των ιδίων κεφαλαίων υπερδιπλασιάστηκε το 2005 σε σχέση με το 2004. Σημαντικότερη αύξηση σημείωσαν οι μεσομακροπρόθεσμες υποχρεώσεις το διάστημα 2005/04, ενώ μικρότερη (24,5%) ήταν η αύξηση των βραχυπρόθεσμων υποχρεώσεων. Σημειώνεται ότι, οι βραχυπρόθεσμες υποχρεώσεις αντιπροσωπεύουν το 71,7% των συνολικών υποχρεώσεων το 2005.

Οι συνολικές πωλήσεις ανήλθαν σε €22.156.478 το 2005, σημειώνοντας αύξηση κατά 36,7% σε σχέση με το 2004 (€16.213.360). Οι εταιρείες του δείγματος παρουσίασαν συνολικές ζημίες το 2005 έναντι κερδών το 2004, κυρίως λόγω της αύξησης των λοιπών λειτουργικών εξόδων.

Όσον αφορά κάποιους βασικούς χρηματοοικονομικούς δείκτες, το περιθώριο μικτού κέρδους βελτιώθηκε ελαφρά το 2005 (35,3%) σε σχέση με το 2004 (34,8%), ενώ ο δείκτης γενικής ρευστότητας δεν παρουσιάζει αξιόλογη μεταβολή (2005: 0,86, 2004: 0,89). Ο δείκτης ξένων προς ίδια κεφάλαια μειώθηκε ελαφρά το 2005 (2,2) σε σχέση με το 2004 (2,67) αλλά παραμένει βεβαρημένος. Ο μέσος όρος προθεσμίας είσπραξης των απαιτήσεων παραμένει μικρότερος του αντίστοιχου μέσου όρου προθεσμίας εξόφλησης των προμηθευτών κατά την εξεταζόμενη διετία, γεγονός θετικό για την ρευστότητα των εταιρειών του δείγματος.

Στον πίνακα Π3.14 παρουσιάζεται ο ομαδοποιημένος ισολογισμός των κερδοφόρων εταιρειών του δείγματος όπως προκύπτει από έξι επιχειρήσεις το 2005 έναντι πέντε το 2004. Οι πωλήσεις των κερδοφόρων εταιρειών αντιπροσωπεύουν το 72% των συνολικών πωλήσεων του 2005, τα δε κέρδη τους κατά το συγκεκριμένο έτος διαμορφώθηκαν σε €1.852.020. Ο ομαδοποιημένος ισολογισμός των ζημιόγων εταιρειών (μια το 2005 έναντι δύο το 2004), εμφανίζεται στον πίνακα Π3.15. Οι πωλήσεις των συγκεκριμένων επιχειρήσεων διαμορφώθηκαν σε €6.193.583 το 2005, οι δε ζημίες τους ανήλθαν σε €2.196.426.

3.9 Οργανισμοί Ελέγχου και Πιστοποίησης Βιολογικών Προϊόντων

3.9.1 Οργανισμός Ελέγχου και Πιστοποίησης Βιολογικών Προϊόντων Δηώ (www.dionet.gr)



ΔΗΩ

Ο Οργανισμός Ελέγχου και Πιστοποίησης Βιολογικών Προϊόντων ΔΗΩ δημιουργήθηκε τον Ιανουάριο του 1993 και είναι μια αστική μη-κερδοσκοπική εταιρεία. Η ΔΗΩ έχει εγκριθεί από το Υπουργείο Γεωργίας με την απόφαση αρ. 372782/ 21-7-1993 (ΦΕΚ Β568/30-7-1993), ως επίσημος φορέας ελέγχου και πιστοποίησης βιολογικών προϊόντων. Σκοπός του οργανισμού είναι ο έλεγχος και η πιστοποίηση των

βιολογικών προϊόντων, σύμφωνα με την εθνική και κοινοτική νομοθεσία, αλλά και σύμφωνα με τις προδιαγραφές της Διεθνούς Ομοσπονδίας Κινημάτων Βιολογικής Καλλιέργειας (IFOAM), της οποίας είναι μέλος.

Στις 27 Νοεμβρίου 2001, διαπιστεύτηκε σύμφωνα με το πρότυπο EN-45011 από το Εθνικό Συμβούλιο Διαπίστευσης (Ε.ΣΥ.Δ.) (αριθμός 45/01), έχει δε καταγραφεί στην επίσημη εφημερίδα των ευρωπαϊκών κοινοτήτων, ως αναγνωρισμένος φορέας διαπίστευσης βιολογικών προϊόντων. Σε διεθνές επίπεδο, στις 3 Οκτωβρίου 2002 διαπιστεύτηκε από το Υπουργείο Γεωργίας του Καναδά και στις 13 Νοεμβρίου 2002 από το Υπουργείο Γεωργίας των ΗΠΑ, για την πιστοποίηση βιολογικών προϊόντων. Στις 26 Οκτωβρίου 2004 αναγνωρίστηκε επισήμως από την Κυβερνητική Αρχή Τροφίμων και Φαρμάκων της Ν. Κορέας.

Διατηρεί τα κεντρικά του γραφεία στην Αθήνα ((Αριστοτέλους 38, 104 33 Αθήνα), ενώ διατηρεί περιφερειακά γραφεία στην Πέλλα, στη Λάρισα, στη Σπάρτη και στο Ηράκλειο Κρήτης. Επίσης διατηρεί γραφεία ενημέρωσης στο Αγρίνιο, το Αίγιο, την Αλεξανδρούπολη, την Καλαμάτα, τη Λέσβο και το Ρέθυμνο.

Ο οργανισμός έχει διαμορφώσει ειδικές προδιαγραφές για τη συσκευασία και τη μεταποίηση των βιολογικών προϊόντων, για την κτηνοτροφία και τις πρώτες ύλες που χρησιμοποιούνται στις βιολογικές καλλιέργειες. Στο οργανόγραμμά του ακολουθεί το πρότυπο της αποκεντρωμένης λειτουργίας, απασχολώντας σε μόνιμη βάση περισσότερους από 40 επιστήμονες. Όπως και οι αντίστοιχοι οργανισμοί στην Ευρωπαϊκή Ένωση, η ΔΗΩ σε συνεργασία με τους βιοκαλλιεργητές και τους μεταποιητές βιολογικών προϊόντων διαμορφώνει προδιαγραφές για όλη την παραγωγική διαδικασία έως και τη διάθεση, καθώς και για εξειδικευμένα θέματα, σύμφωνα με τις εξελίξεις στην τεχνολογία και τις ανάγκες για αξιοπιστία του ευρύτερου κοινού.

Ταυτόχρονα, με την εφαρμογή από τον Αύγουστο του 2000 της ευρωπαϊκής νομοθεσίας για τη βιολογική κτηνοτροφία, έχει ξεκινήσει και τη δραστηριοποίησή της στον έλεγχο και την πιστοποίηση ζωικής παραγωγής. Ήδη στο σύστημά της το 2004 είχαν ενταχθεί 105.542 ζώα, 45.520 πουλερικά και 327 πιστοποιημένοι επιχειρηματίες.

Οι δραστηριότητες της ΔΗΩ περιλαμβάνουν: έλεγχο και πιστοποίηση βιολογικών προϊόντων – το σήμα πιστοποίησης που παρέχει έχει και διεθνή ισχύ - επιμόρφωση και εκπαιδευτικά προγράμματα ενημέρωσης αγροτών για τη βιολογική γεωργία, οργάνωση συνεδρίων και προώθηση της βιολογικής γεωργίας, έκδοση βιβλίων για τη βιολογική γεωργία, έκδοση του τριμηνιαίου περιοδικού ΔΗΩ για την οικολογική γεωργία, υποστήριξη της διάθεσης των βιολογικών προϊόντων στην ελληνική και διεθνή αγορά με συμμετοχή σε εκθέσεις και τη διοργάνωση της Πανελλήνιας Έκθεσης Βιολογικών Προϊόντων κάθε φθινόπωρο, δυναμική συμβολή στον περιορισμό των αεροψεκασμών, εκστρατείες ενημέρωσης και ευαισθητοποίησης του κοινού για τις αρνητικές επιδράσεις της γενετικής μηχανικής στη γεωργία και τη διατροφή, συντονισμό της επαφής της χώρας με το ευρωπαϊκό δίκτυο για τις επιπτώσεις της γενετικής μηχανικής, εκπροσώπηση της χώρας μας στο ευρωπαϊκό γραφείο της IFOAM και συνεργασία με περιβαλλοντικές οργανώσεις και κοινωνικούς φορείς με στόχο την προώθηση της οικολογίας, τόσο σε επίπεδο επίσημης πολιτικής, όσο και σε επίπεδο διάδοσης των αρχών της βιολογικής γεωργίας και της βιοποικιλότητας.

Το 2005 η ΔΗΩ είχε υπό τον έλεγχό της 417.127 στρέμματα καλλιεργειών, 686 επιχειρηματίες μεταποίησης και 5.786 βιοκαλλιεργητές (πίνακες Π3.16 - Π3.19), ενώ το ίδιο έτος ήλεγχε το 40,2% των συνολικών βιοκαλλιεργούμενων εκτάσεων της χώρας (και στα δύο στάδια, χωρίς τους βοσκότοπους).

3.9.2 Φυσιολογική ΕΠΕ – Έλεγχος Πιστοποιήσεις Προϊόντων Βιολογικής Γεωργίας – Προαγωγή Αειφόρου Ανάπτυξης.



Η Φυσιολογική είναι μετεξέλιξη του Αγροτικού Συνεταιρισμού οργανικών καλλιεργειών ΒΙΟ-ΤΟΠ, στην Αλεξάνδρεια Ημαθίας, που είχε ιδρυθεί το 1986. Το 1994 το επιστημονικό τμήμα του ΒΙΟ-ΤΟΠ με την εμπειρία που είχε συγκεντρώσει, απέκτησε την άδεια λειτουργίας Πιστοποιητικού Οργανισμού. Συγκεκριμένα, το 1997 έλαβε νομική μορφή Εταιρείας Περιορισμένης Ευθύνης και εγκρίθηκε ως ξεχωριστός Οργανισμός Ελέγχου και Πιστοποίησης Βιολογικών Προϊόντων, βάσει του Καν. 2092/91 με αρ. απόφασης 374156 (ΦΕΚ Β366/18-5-1994).

Μέλη της Φυσιολογικής είναι βιοκαλλιεργητές, παραγωγοί και επιστήμονες με εμπειρία στον τομέα της βιολογικής γεωργίας. Σκοπός της, πέρα από την πιστοποίηση και τον έλεγχο βιολογικών προϊόντων σε όλα τα στάδια παραγωγής, είναι η υποστήριξη και πληροφόρηση των βιοκαλλιεργητών. Για το λόγο αυτό, εκδίδει ανά τρεις μήνες το περιοδικό «Βιολογική Γεωργία και Αειφορική Ανάπτυξη».

Το 2006 ο οργανισμός πιστοποίησε 1.908 στρέμματα βιολογικά καλλιεργούμενων αμπελώνων για οινοποίηση έναντι 1.643 στρεμμάτων το 2005, ενώ το 2006 πιστοποίησε 4.098 στρέμματα βιολογικά καλλιεργούμενων ελιών για ελαιόλαδο έναντι 4.132 το 2005. Επίσης, οι ελεγχόμενες εκτάσεις των βιολογικά καλλιεργούμενων εσπεριδοειδών ανήλθαν το 2006 σε 9,5 στρέμματα από 11,5 στρέμματα το 2005.

3.9.3 Ινστιτούτο Ελέγχου Βιολογικών Προϊόντων Βιοελλάς ΑΕ (www.bio-hellas.gr)



Το Ινστιτούτο Βιοελλάς (Κοδριγκτώνος 11β, 104 34 Αθήνα) αποτελεί τη συνέχεια του Συλλόγου Οικολογικής Γεωργίας Ελλάδας (Σ.Ο.Γ.Ε.). Ο Σ.Ο.Γ.Ε. ιδρύθηκε επίσημα το 1985 και έλαβε νομική μορφή

μη-κερδοσκοπικού σωματείου. Ο συγκεκριμένος οργανισμός παρουσίασε στην ελληνική βιβλιογραφία τις πρώτες εκδόσεις για τη βιολογική γεωργία. Εγκρίθηκε ως επίσημος οργανισμός ελέγχου και πιστοποίησης βιολογικών προϊόντων το 1993 με την Υπουργική Απόφαση υπ' αριθμ. 372781 (ΦΕΚ Β568/30.7.1993). Τα μέλη του είναι αγρότες, καταναλωτές και επιστήμονες του χώρου των αγρό-περιβαλλοντικών επιστημών. Το Ινστιτούτο ελέγχου βιολογικών προϊόντων Βιοελλάς ιδρύθηκε το 2001 με σκοπό την εναρμόνιση με τα διεθνή πρότυπα πιστοποίησης.

Το 1994 το Υπουργείο Χωροταξίας Περιβάλλοντος και Δημοσίων Έργων, δια του Οργανισμού Ρυθμιστικού Σχεδίου και Προστασίας Περιβάλλοντος Αθήνας, παραχώρησε στον Σ.Ο.Γ.Ε. έκταση 80 στρεμμάτων εντός του «Πάρκου Περιβαλλοντικής Ευαισθητοποίησης», στην περιοχή του Δήμου Ιλίου, όπου δημιουργήθηκε το πρώτο οικολογικό «αγρόκτημα πόλης» στην Ελλάδα, με στόχο να αποτελέσει επιδεικτικό – πιλοτικό πόλο έλξης για την περιβαλλοντική ευαισθητοποίηση των κατοίκων του Αθηναϊκού λεκανοπεδίου.

Το Βιοελλάς δραστηριοποιείται:

- στον έλεγχο των μονάδων παραγωγής και επεξεργασίας προϊόντων βιολογικής γεωργίας βάσει της σχετικής νομοθεσίας,
- στη πιστοποίηση των παραγομένων προϊόντων βιολογικής γεωργίας,
- στη βελτιστοποίηση του συστήματος ελέγχου και πιστοποίησης και
- στη δημιουργία έγκυρου, μοναδικού και κοινά αποδεκτού πιστοποιητικού συμμόρφωσης και σήματος συμμόρφωσης.

Από τις 5 Νοεμβρίου 2002 είναι κάτοχος του πιστοποιητικού διαπίστευσης αριθμός 106 από το Εθνικό Συμβούλιο Διαπίστευσης, ως φορέας πιστοποίησης προϊόντων. Το 2002, το Βιοελλάς διαδέχθηκε το ΣΟΓΕ.

Μέχρι και τις 24.11.2005 το ινστιτούτο ήλεγχε 8.496 παραγωγούς και 267 μονάδες τυποποίησης, ενώ για το 2006 το σύνολο των πιστοποιημένων εκτάσεων ανήλθε σε 2.187.565 στρέμματα μαζί με τους βοσκότοπους και σε 870.911 στρέμματα χωρίς βοσκότοπους. Ειδικότερα κατά κατηγορία καλλιεργειών, οι βιοκαλλιέργειες αμπελιών ανήλθαν σε 17.176 στρέμματα, της ελιάς σε 350.940 στρέμματα και των εσπεριδοειδών σε 17.497 στρέμματα.

3.9.4 Qways Διαδρομές Ποιότητας ΑΕ (www.qways.gr)

Πρόκειται για τον πρώτο φορέα πιστοποίησης βιολογικών προϊόντων που έλαβε άδεια μετά τους τρεις προαναφερθέντες οι οποίοι δραστηριοποιούνται από την αρχή στον κλάδο. Λειτουργεί υπό τη νομική μορφή Ανώνυμης Εταιρείας και η λειτουργία του εγκρίθηκε με υπουργική απόφαση που δημοσιεύτηκε στο Φ.Ε.Κ. 1852/Β/29.12.2005. Δραστηριοποιείται στον έλεγχο και την πιστοποίηση προϊόντων και συστημάτων που έχουν άμεση ή έμμεση σχέση με το ευρύτερο αγροπεριβαλλοντικό χώρο, βάσει συγκεκριμένων προδιαγραφών – προτύπων ποιότητας, καθώς επίσης και στην πιστοποίηση γεωργικών προϊόντων και συστημάτων διαχείρισης εφαρμόζοντας εθνικής αλλά και διεθνούς εμβέλειας πρότυπα. Δημιουργήθηκε από 53 γεωπόνους εγκατεστημένους σε όλη την Ελλάδα και διατηρεί την έδρα του στα Μελίσσια (Δημοκρατίας 8, 151 27 Μελίσσια, τηλ. 210-6130070). Έχει αναπτύξει δίκτυο συνεργατών σε όλη τη χώρα, ενώ σύμφωνα

με τα στελέχη του ο οργανισμός καινοτομεί στο γεγονός ότι πρόκειται για πολυμετοχική εταιρεία με αποκεντρωμένη διάρθρωση.

3.9.5 A Cert Ευρωπαϊκός Οργανισμός Πιστοποίησης ΑΕ (www.a-cert.org)

Ιδρύθηκε τον Ιούνιο του 2005 με έδρα τη Θεσσαλονίκη (Τήλου 2, 546 38 Θεσσαλονίκη, τηλ. 2310-210777) και αδειοδοτήθηκε από το ΥΑΑ&Τ ως φορέας πιστοποίησης βιολογικών προϊόντων με αριθμό απόφασης 245064/10.1.2006 (ΦΕΚ 73/Β), ενώ διαπιστεύτηκε από το ΕΣΥΔ με πιστοποιητικό διαπίστευσης υπ. αριθμόν 307 (6.11.2006). Σήμερα διαθέτει περιφερειακό γραφείο Θεσσαλίας με έδρα τη Λάρισα και, γραφείο νοτίου Ελλάδος με έδρα την Αθήνα. Κύρια δραστηριότητα του οργανισμού είναι η διεξαγωγή επιθεωρήσεων και πιστοποιήσεων συστημάτων και προϊόντων τρίτου μέρους καθώς και η πιστοποίηση των επιχειρήσεων που επιθυμούν να αποδείξουν τη συμμόρφωσή τους με τους ισχύοντες κανονισμούς και οδηγίες. Επίσης, παρέχει υπηρεσίες επιθεωρήσεων δεύτερου μέρους (second party audits), όπως και εκπαίδευση στα σχετικά αντικείμενα.

Οι παρεχόμενες υπηρεσίες του οργανισμού αφορούν στον έλεγχο και την πιστοποίηση:

- α) Προϊόντων Βιολογικής Γεωργίας, σύμφωνα με τον Κανονισμό ΕΟΚ 2092/91 για την Ευρωπαϊκή Ένωση, το Πρότυπο USDA NOP για τις Ηνωμένες Πολιτείες της Αμερικής και το πρότυπο JAS για την Ιαπωνία και
- β) Προϊόντων Ολοκληρωμένης Διαχείρισης σύμφωνα με το Ευρωπαϊκό πρωτόκολλο EUREPGAP και σύντομα σύμφωνα με τα Εθνικά πρότυπα Αγρο 2.1 και 2.2.

Επίσης, ο A Cert παρέχει υπηρεσίες που αφορούν στον έλεγχο και την πιστοποίηση:

- α) Συστημάτων Διαχείρισης της Υγιεινής και Ασφάλειας των Τροφίμων σύμφωνα με τα Πρότυπα ISO 22000:2005 και HACCP/GHP/Codex Alimentarius, BRC και IFS,
- β) Συστημάτων Διαχείρισης της Ποιότητας σύμφωνα με το Πρότυπο ISO 9001:2000 και
- γ) Συστημάτων Περιβαλλοντικής Διαχείρισης σύμφωνα με το Πρότυπο ISO 14001:2004.

Για το σκοπό αυτό ο οργανισμός συνεργάζεται και με φορείς πιστοποίησης του εξωτερικού, έτσι ώστε να παρέχει υπηρεσίες ελέγχου και πιστοποίησης μεγάλης προστιθέμενης αξίας. Στόχοι του οργανισμού είναι:

- 1) η διαφύλαξη της αξιοπιστίας της πιστοποίησης καθώς αποτελεί έναν από τους σημαντικότερους παράγοντες για την προώθηση των προϊόντων βιολογικής γεωργίας και κτηνοτροφίας στις Ελληνικές και Διεθνείς αγορές,
- 2) η ανάπτυξη και η προώθηση της Βιολογικής Γεωργίας και κτηνοτροφίας ως σημαντικού παράγοντα για τη βιώσιμη ανάπτυξη του αγροτικού χώρου, μέσω της συμμετοχής σε Εθνικά και Διεθνή Δίκτυα και Οργανώσεις,
- 3) η διατήρηση της εμπιστευτικότητας, της αντικειμενικότητας και της αμεροληψίας του Οργανισμού κατά τη διάρκεια παροχής των υπηρεσιών ελέγχου και πιστοποίησης, έτσι ώστε όλοι οι πιστοποιούμενοι να έχουν την ίδια ανεξαρτέτως μεταχείριση από αυτόν και
- 4) η προσφορά τόσο στους πιστοποιούμενους, όσο και στους συνεργάτες του Οργανισμού Πιστοποίησης, όλων εκείνων των εφοδίων που θα τους δώσουν τη δυνατότητα να γίνουν οι καλύτεροι στο χώρο τους.

Τέλος, ο A Cert. είναι μέλος του Δικτύου Βιολογικών Προϊόντων του Συνδέσμου Βιομηχανιών Βορείου Ελλάδας και μέλη του συμμετέχουν στο Δίκτυο Ενημέρωσης και Πληροφόρησης του πληθυσμού της θεσσαλικής υπαίθρου, της περιφέρειας Θεσσαλίας.

3.9.6 IRIS Οργανισμός Ελέγχου & Πιστοποίησης Βιολογικών Προϊόντων – Α. Χατσηδάκη & Σία Ε.Ε.

Η λειτουργία του Οργανισμού Ελέγχου και Πιστοποίησης Βιολογικών Προϊόντων IRIS, εγκρίθηκε με υπουργική απόφαση που δημοσιεύτηκε στο Φ.Ε.Κ. 1013/Β-27/07/2006 (κωδικός EL-06-BIO). Διατηρεί την έδρα του στο Ηράκλειο Κρήτης (Α. Παπανδρέου 52, 71 305 Ηράκλειο, τηλ. 2810-360715-7) και είναι ο πρώτος φορέας πιστοποίησης βιολογικών προϊόντων με έδρα την Κρήτη. Ο οργανισμός για την επίτευξη των σκοπών του:

- α) εφαρμόζει σύστημα διαχείρισης ποιότητας (ΣΔΠ) κατά ΕΛΟΤ EN 45011 και πραγματοποιεί τις διαδικασίες ελέγχου και πιστοποίησης σύμφωνα με τον κανονισμό ΕΟΚ 2092/91,
- β) εξασφαλίζει την ανεξαρτησία, αξιοπιστία και ακεραιότητα κάθε απόφασης πιστοποίησης και
- γ) εξασφαλίζει με υψηλά κριτήρια την πρόσληψη και διάθεση του προσωπικού του καθώς και των εξωτερικών συνεργατών.

Το πεδίο δραστηριότητας του οργανισμού περιλαμβάνει το σύνολο της χώρας, ενώ στόχος του είναι πρωτίστως η εδραίωσή του στην Κρήτη με απώτερο σκοπό την σύντομη ίδρυση υποκαταστήματος στην Αθήνα. Μέσα στους επτά πρώτους μήνες λειτουργίας του, στον οργανισμό Iris εντάχθηκαν 263 επιχειρήσεις πρωτογενούς και δευτερογενούς τομέα παραγωγής εκ των οποίων 13 έχουν ήδη λάβει πιστοποίηση. Μέχρι στιγμής απασχολεί πέντε άτομα μόνιμο προσωπικό, διατηρεί συνεργασία με 18 εξωτερικούς συνεργάτες – ελεγκτές, ενώ συνεργάζεται και με δύο διαπιστευμένα εργαστήρια τα οποία και καλύπτουν όλο το φάσμα των αναλύσεων. Τέλος, για τη γνωμοδότηση σε εξειδικευμένα θέματα πιστοποίησης συνεργάζεται και με εξωτερικούς επιστημονικούς συνεργάτες.

3.9.7 Έλεγχος – Πιστοποίηση Προϊόντων Βιολογικής Γεωργίας «Πράσινος Έλεγχος» - Θωμάς Μισαηλίδης ΟΕ (www.greencontrol.gr)



Ο Πράσινος Έλεγχος είναι ένας αναγνωρισμένος οργανισμός ελέγχου και πιστοποίησης προϊόντων βιολογικής γεωργίας από το Υπουργείο Αγροτικής Ανάπτυξης και Τροφίμων με κωδικό έγκρισης EL-07-BIO, ενώ έχει λάβει βεβαίωση εφαρμογής από το Εθνικό Σύστημα Διαπίστευσης για την εφαρμογή του προτύπου ΕΛΟΤ EN ISO 45011. Έχει τη νομική μορφή ομόρρυθμης εταιρείας η οποία ιδρύθηκε από τον Θωμά Μισαηλίδη το 2005 και διατηρεί έδρα στο 10^ο χλμ. της οδού Βέροιας – Σκύδρας και ειδικότερα στην περιοχή Στενήμαχου Ημαθίας (Τ.Κ. 590 35, Τ.Θ. 50, τηλ. 23320-43508). Οι βασικές αρχές του οργανισμού, επιγραμματικά συνοψίζονται στα παρακάτω:

- πιστή τήρηση των διατάξεων της κοινοτικής και εθνικής νομοθεσίας
- υπευθυνότητα στην παροχή υπηρεσιών
- συμβολή στην εξέλιξη και στην ευρύτερη διάδοση των αρχών της βιολογικής γεωργίας
- οικολογική ευαισθησία
- εμπιστευτικότητα, αμεροληψία, ισορροπία συμφερόντων, διαφάνεια
- συνεχής έλεγχος και εκπαίδευση του προσωπικού και των συνεργατών
- ελεύθερη πρόσβαση σε όλους τους ενδιαφερόμενους
- περιοδικός απολογισμός

3.9.8 Γεωτεχνικό Εργαστήριο ΑΕ (www.bio-geolab.gr)

Ιδρύθηκε υπό τη μορφή Ανώνυμης Εταιρείας το 2005 με έδρα το δήμο Πλατέος του νομού Ημαθίας (τηλ. 23330-64387) από ομάδα γεωπόνων και επιστημόνων. Στόχοι του οργανισμού είναι αφενός μεν η πιστοποίηση μονάδων παραγωγής βιολογικών προϊόντων γεωργίας και κτηνοτροφίας καθώς και μονάδων μεταποίησης, διακίνησης και εισαγωγής βιολογικών προϊόντων και αφετέρου η έρευνα για την αγροτική και βιομηχανική ανάπτυξη σε συνδυασμό με την προστασία του περιβάλλοντος. Αποτελείται:

α) από το τμήμα Ελέγχου και Πιστοποίησης το οποίο λειτουργεί βάσει των διεθνών προδιαγραφών και προτύπων ποιότητας EN 45011 (EOK 2092/91) και καλύπτει το χώρο της βιολογικής γεωργίας και κτηνοτροφίας και

β) από τη Διεύθυνση Ερευνών η οποία απευθύνεται στους ευαίσθητους τομείς της βιολογικής γεωργίας, του περιβάλλοντος, της βιομηχανίας και της κτηνοτροφίας, καλύπτοντας ένα ευρύ φάσμα του χώρου των ερευνών καθιστώντας ακριβέστερη την προσέγγιση θεμάτων που άπτονται της ποιότητας ζωής του ανθρώπου.

Επίσης, διαθέτει ανεξάρτητο εργαστήριο αναλύσεων και δοκιμών το οποίο υπάγεται στη Δ/ση Εργαστηρίων και αποτελεί ουσιαστικό εργαλείο υλοποίησης των δραστηριοτήτων της πιστοποίησης προϊόντων και της έρευνας.

3.9.9 Οργανισμός Πιστοποίησης & Επίβλεψης Γεωργικών Προϊόντων (Ο.Π.Ε.ΓΕ.Π.) – AGROCERT (www.agrocert.gr)



Ο Οργανισμός Πιστοποίησης και Επίβλεψης Γεωργικών Προϊόντων (Ο.Π.Ε.ΓΕ.Π.) με διακριτικό τίτλο «AGROCERT» ιδρύθηκε με το νόμο 2637/98. Πρόκειται για Νομικό Πρόσωπο Ιδιωτικού Δικαίου που υπάγεται στο δημόσιο τομέα και τελεί υπό την εποπτεία του Υπουργού Αγροτικής Ανάπτυξης & Τροφίμων (Ν.2637/98). Η λειτουργία του Ο.Π.Ε.ΓΕ.Π. εντάσσεται στο πλαίσιο μιας γενικότερης στρατηγικής για την ανάπτυξη μιας φιλικής προς το περιβάλλον γεωργίας.

Αποστολή του είναι η συμβολή στη βελτίωση του εισοδήματος του αγροτικού πληθυσμού, στην ενίσχυση της γεωργικής οικονομίας και στην αειφόρο ανάπτυξη της υπαίθρου. Επιδιώκει να συμβάλλει στη συγκρότηση της διαρκούς συνεργασίας των φορέων ανάπτυξης στην εφαρμογή διαδικασιών παραγωγής ποιοτικών αγροτικών προϊόντων, καθώς και να αποτελέσει το θεσμικό φορέα εγγύησης της ποιότητάς τους. Σκοπός του είναι η προαγωγή και η διασφάλιση της ποιότητας των γεωργικών προϊόντων, η προστασία όρων που αφορούν την προέλευσή τους και η προώθηση φιλο-περιβαλλοντικών συστημάτων ολοκληρωμένης διαχείρισης γεωργικών και δασικών εκμεταλλεύσεων.

Σε ότι αφορά τη βιολογική γεωργία, σύμφωνα με την Κοινή Υπουργική Απόφαση 332221/11-01-2001 ΦΕΚ 10Β', ο Ο.Π.Ε.ΓΕ.Π. λειτουργεί ως:

- αρχή αξιολόγησης και επίβλεψης των Οργανισμών Ελέγχου και Πιστοποίησης βιολογικών προϊόντων,
- αρχή χορήγησης του ενιαίου σήματος αναγνώρισης των ελληνικών προϊόντων βιολογικής γεωργίας και κτηνοτροφίας,
- αρχή ελέγχου της εμπορίας των προϊόντων βιολογικής γεωργίας και κτηνοτροφίας.

Ο ΟΠΕΓΕΠ πιστοποιεί σύμφωνα με τους κοινοτικούς κανονισμούς τα προϊόντα βιολογικής γεωργίας και κτηνοτροφίας (Καν. 2092/91, Καν. 1804/99), τα προϊόντα προστατευόμενης ονομασίας προέλευσης (Π.Ο.Π.) (Καν. 2081/92 & Π.Δ. 61/93 και 81/93), τα προϊόντα προστατευόμενης γεωγραφικής ένδειξης (Π.Γ.Ε.) (Καν. 2081/92 & Π.Δ. 61/93 και 81/93), τα ειδικά παραδοσιακά προϊόντα εγγυημένα (Ε.Π.Π.Ε.) (Καν. 2081/92), την προαιρετική επισήμανση βοείου κρέατος (Καν. 1760/00, Καν. 1825/00), τις ειδικές πτηνοτροφικές εκτροφές (Καν. 1538/91, Καν. 1274/91, Καν. 1906/90 και Καν. 1907/90) και τα γενετικώς μη-τροποποιημένα γεωργικά προϊόντα (Οδηγία 90/220/ΕΟΚ, Κ.Υ.Α. 88740/1883, Καν. Αγρο ΝΓΜ-Ρ-1). Επιπρόσθετα, πιστοποιεί συστήματα και προϊόντα σύμφωνα με τις εθνικές ή διεθνείς προδιαγραφές που περιλαμβάνουν το σύστημα ανάλυσης κινδύνων και κρίσιμων σημείων ελέγχου (HACCP) (Agro 1-1 & 1-2), το σύστημα ολοκληρωμένης διαχείρισης στη γεωργική παραγωγή (Agro 2-1 & 2-2), το σύστημα διαχείρισης για τη διασφάλιση της ποιότητας χοιρινού κρέατος (Agro 3-1 & 3-2 & 3-3 & 3-4), το σύστημα διαχείρισης για τη διασφάλιση της ποιότητας προϊόντων ιχθυοκαλλιέργειας (Agro 4-1 & 4-2), το σύστημα διαχείρισης για τη διασφάλιση της ποιότητας των προϊόντων σπογγαλιείας και σπογγοκαλλιέργειας (Agro 6), τα εθνικά συστήματα πιστοποίησης και προστασίας ορεινών και νησιωτικών προϊόντων, προϊόντων περιβαλλοντικά ευαίσθητων περιοχών και την πιστοποίηση συστημάτων ποιότητας ISO 9000.

Τέλος, δημιούργησε το ενιαίο σήμα αναγνώρισης πιστοποιημένων βιολογικών προϊόντων, το οποίο εμφανίζεται παρακάτω.



ΠΑΡΑΡΤΗΜΑ ΚΕΦΑΛΑΙΟΥ 3

Π3.1. Καταστήματα βιολογικών προϊόντων ανά την Ελλάδα		
Περιοχή	Οδός	Τηλέφωνο
<i>N. Αιτωλοακαρνανίας</i>		
Αγρίνιο	Πάνου Σούλου	26410-58064
<i>N. Αρκαδίας</i>		
Λεωνίδιο	Τουριστικό Περίπτερο	27570-29004
<i>N. Αττικής</i>		
Άνω Γλυφάδα	Αρχιπελάγους	210-9601645
Άγιος Δημήτριος	Αγίου Δημητρίου	210-9756418
Αγία Παρασκευή	Λ. Μεσογείων	2106000705
Αθήνα	Ακαδημίας	210-3821805
Αθήνα	Σκουφά	210-3608611
Αθήνα	Ανδρέου Μεταξά	210-3847766
Αθήνα	Δημοκρίτου	210-3614001
Αθήνα – Κουκάκι	Βεϊκου	210-9244620
Αθήνα - Παγκράτι	Φιλολάου	210-7568883
Αιγάλεω	Σμύρνης	210-5910426
Βριλήσσια	Λ. Πεντέλης	210-8104825
Γέρακας	Μαραθώνος	210-6615610
Γλυφάδα	Αρτέμιδος	210-8985304
Ηλιούπολη	Βύρωνος και Θέτιδος	210-9933931
Ηλιούπολη	Μ. Αντύπα	210-9916107
Καλλιθέα	Μαντζαγριωτάκη	210-9537415
Καλλιθέα	Αριστείδου	210-9537415
Κάτω Πεύκη	Ελ. Βενιζέλου	210-8062489
Κυψέλη	Αγίου Μελετίου	210-8221749
Μαρκόπουλο	Δ. Αλαγιάννη	22990-49327
Μαρούσι	Δ. Ράλλη και Χατζηαντωνίου	210-6141094
Νέα Ερυθραία	Λ. Τατοίου	210-6201205
Νέα Ερυθραία	Ν. Πλαστήρα	210-6202725
Νέα Σμύρνη	Πλατεία Νέας Σμύρνης	210-9314467
Νέα Σμύρνη	Ομήρου	210-9370468
Νέα Ιωνία	Αγίας Σοφίας	210-2796011
Νέο Ηράκλειο	Στ. Καραγιώργη και Παλλάδος	210-2759904
Παλαιό Φάληρο	Αγίας Βαρβάρας	210-9850445
Παλαιό Φάληρο	Τρίτωνος	210-9832701
Πειραιάς	Τσαμαδού	210-4137700
Πειραιάς	Μπουμπουλίνας	210-4297124
Πειραιάς	Αριστοτέλους	210-4297073
Περιστέρι	Δ. Γούναρη	210-5786922
Περιστέρι	Πίνδου	210-5713988
Χαλάνδρι	Κ. Βάρναλη	210-6825275
Χολαργός	Περικλέους	210-6537099
<i>N. Αχαΐας</i>		
Πάτρα	Φιλοποιμένος και Μαιζώνος	2610-243222
Πάτρα	Κορίνθου	2610-420303
<i>N. Έβρου</i>		
Αλεξανδρούπολη	Αίνου	25510-29176
<i>N. Ηλείας</i>		
Πύργος	Γορτυνίας και Κωνσταντινουπόλεως	26210-32571
<i>N. Ηρακλείου</i>		
Ηράκλειο	Αλμυρού	2810-228121

Π3.1 (συνέχεια)		
Περιοχή	Οδός	Τηλέφωνο
<i>N. Θεσσαλονίκης</i>		
Αμπελόκηποι Θεσσαλονίκης	Επτανήσου	2310-737807
Θεσσαλονίκη	Επιδάουρου	2310-328512
Καλαμαριά	Πόντου	2310-443794
Πανόραμα Θεσσαλονίκης	Ιασονίδου	2310-332003
Περαία	Ιωνίας	23290-21271
<i>N. Ιωαννίνων</i>		
Ιωάννινα	Σουλίου	26510-48883
Ιωάννινα	N. Ζέρβα	26510-66001
<i>N. Κέρκυρας</i>		
Δ. Αχλλείων	4 ^ο χλμ. Ε.Ο. Λευκίμης - Βρυώνη	26610-47515
Κέρκυρα	Ι. Θεοτόκη	26610-49294
Κέρκυρα	Δελβινιώτη	26610-49294
<i>N. Κεφαλληνίας</i>		
Αργοστόλι	Σιτεμπόρων και Λουκάτου	26710-26085
<i>N. Κορινθίας</i>		
Κόρινθος	Αδειμάντου	27410-75170
<i>N. Κυκλάδων</i>		
Μύκονος	Νικ. Καλογερά	22890-22078
<i>N. Λακωνίας</i>		
Σπάρτη	Θερμοπυλών	27310-24130
<i>N. Μεσσηνίας</i>		
Καλαμάτα	Κ. Γεωργούλη	27210-96770
<i>N. Ρεθύμνης</i>		
Ρέθυμνο	Λεμονιά	28310-51779
<i>N. Σάμου</i>		
Βαθύ Σάμου	Πλατεία Αγίου Νικολάου	22730-87444
<i>N. Φθιώτιδας</i>		
Λαμία	Ροζάκη Αγγελή	22310-21753
<i>N. Χανίων</i>		
Χανιά	Κυδωνίας	28210-36009
Χανιά	Αγαθαγγέλου Ξυρουχάκη	28210-69727
Χανιά	Δημητρακάκη	28210-28783

Πηγή: ΔΗΩ

Π3.2 Αριθμοδείκτες κερδοφορίας μεταποιητικών επιχειρήσεων βιολογικών προϊόντων (2001 – 2005)						
Εταιρεία	2001	2002	2003	2004	2005	ΜΟΔ
<i>Μικτό Περιθώριο Κέρδους (%)</i>						
ΑΓΚΡΟΣΙΝΤ Α.Ε.	-	0,00	1,49	32,36	12,31	11,54
ΒΙΟΣΙΤΙΑ Α.Ε.	5,23	18,64	35,42	7,85	7,11	14,85
ΚΑΠΑ ΜΥ Α.Ε.Β.Κ.Ε.	21,88	15,20	0,49	-107,79	-661,29	-146,30
ΚΕΦΑΛΑΣ ΣΠΑΡΤΗ Α.Ε.	6,95	2,25	4,38	-2,22	0,18	2,31
ΜΥΚΗΝΑΙΚΗ Κ. ΚΩΤΣΟΠΟΥΛΟΣ Α.Β.Ε.Ε.	15,32	-25,10	6,21	-26,24	1,60	-5,64
ΣΥΝΟΛΟ ΛΑΔΙ	12,35	2,20	9,60	-19,21	-128,02	-24,62
ΑΓΡΕΣΟ Α.Ε.	-21,28	-162,48	-24,31	-12,19	1,56	-43,74
ΑΡΚΑΣ Α.Ε.	38,25	35,13	42,06	37,37	42,12	38,99
ΒΟΥΡΒΟΥΚΕΛΗ Ν. & Φ. & ΥΙΟΙ Α.Ε.	-	-	90,66	47,52	51,57	63,25
ΓΚΙΟΥΛΗ ΚΤΗΜΑ Α.Ε.	35,57	93,99	53,93	61,11	52,14	59,35
ΚΟΥΤΣΟΓΙΑΝΝΗΣ Ξ. Α.Ε.	40,17	41,60	4,26	-6,32	93,83	34,71
ΚΤΗΜΑ ΑΒΑΝΤΙΣ Ε.Π.Ε.	-	-	-	-	23,64	23,64
ΚΤΗΜΑ ΠΟΡΤΟ ΚΑΡΡΑΣ Α.Ε.Ε.	2,83	10,75	-3,48	-0,73	-53,66	-8,86
ΟΙΝΟΠΟΙΗΣΗ ΚΑΡΙΠΙΔΗ Α.Ε.	63,19	51,35	35,95	35,38	34,08	43,99
ΠΑΤΕΡΙΑΝΑΚΗΣ Γ. Α.Α.Ο.Β.Β.Ε.Ε.	38,78	54,37	-	41,03	36,20	42,60
ΤΕΤΡΑΜΥΘΟΣ Ε.Π.Ε.	-	-	-	-74,29	-32,97	-53,63
ΓΣΑΚΤΣΑΡΛΗΣ Β. - Ε. ΓΕΡΟΒΑΣΙΛΕΙΟΥ Α.Ε.	-	19,09	43,24	27,62	35,68	31,41
ΦΟΙΒΟΣ Α.Ε.	0,00	84,97	85,57	41,67	-	53,05
ΧΑΤΖΗΒΑΡΥΤΗΣ ΑΜΠΕΛΟΥΡΓΙΚΗ – ΟΙΝΟΠΟΙΗΤΙΚΗ Α.Ε.	7,89	35,97	-	30,91	56,60	32,84
ΣΥΝΟΛΟ ΚΡΑΣΙ	22,82	26,47	36,43	19,09	28,40	26,64
ΒΙΟΦΥΣΗ Α.Ε.	-34,58	-2,36	2,47	-14,77	-	-12,31
ΒΙΟΑΓΡΟΣ Α.Ε.	9,23	25,80	20,34	27,88	30,17	22,68
ΒΙΟΦΑΡΜΑ Α.Ε.Ε.	12,61	26,07	31,32	22,24	26,17	23,68
ΡΕΘΥΜΝΙΑΚΗ ΖΥΘΟΠΟΙΑ Α.Β.Ε.Ε.	48,58	16,81	31,93	46,92	27,61	34,37
ΣΥΝΟΛΟ ΔΙΑΦΟΡΟΙ	8,96	16,58	21,52	20,57	27,98	19,12
ΓΕΝΙΚΟ ΣΥΝΟΛΟ	14,71	15,08	22,51	6,82	-23,88	7,05
<i>Λειτουργικό Περιθώριο Κέρδους (%)</i>						
ΑΓΚΡΟΣΙΝΤ Α.Ε.	-	0,00	-24,76	-17,12	11,35	-7,63
ΒΙΟΣΙΤΙΑ Α.Ε.	-8,75	11,58	20,77	-6,42	-1,30	3,18
ΚΑΠΑ ΜΥ Α.Ε.Β.Κ.Ε.	-1,11	-9,49	-14,74	-127,82	-469,83	-124,60
ΚΕΦΑΛΑΣ ΣΠΑΡΤΗ Α.Ε.	0,14	-2,79	1,09	-7,15	5,23	-0,70
ΜΥΚΗΝΑΙΚΗ Κ. ΚΩΤΣΟΠΟΥΛΟΣ Α.Β.Ε.Ε.	7,99	-31,38	1,60	-38,54	-3,27	-12,72
ΣΥΝΟΛΟ ΛΑΔΙ	-0,43	-6,42	-3,21	-39,41	-91,56	-28,21
ΑΓΡΕΣΟ Α.Ε.	-31,32	-122,32	-21,50	-10,52	1,21	-36,89
ΑΡΚΑΣ Α.Ε.	15,66	8,68	18,93	14,06	15,05	14,48
ΒΟΥΡΒΟΥΚΕΛΗ Ν. & Φ. & ΥΙΟΙ Α.Ε.	-	-	62,23	13,44	29,40	35,02
ΓΚΙΟΥΛΗ ΚΤΗΜΑ Α.Ε.	-6,34	44,14	21,47	36,06	33,79	25,82
ΚΟΥΤΣΟΓΙΑΝΝΗΣ Ξ. Α.Ε.	12,16	15,34	-15,57	-33,54	7,36	-2,85
ΚΤΗΜΑ ΑΒΑΝΤΙΣ Ε.Π.Ε.	-	-	-	-	7,48	7,48
ΚΤΗΜΑ ΠΟΡΤΟ ΚΑΡΡΑΣ Α.Ε.Ε.	0,76	0,94	-21,08	-48,59	-75,26	-28,65
ΟΙΝΟΠΟΙΗΣΗ ΚΑΡΙΠΙΔΗ Α.Ε.	28,62	14,84	16,57	15,76	6,89	16,54
ΠΑΤΕΡΙΑΝΑΚΗΣ Γ. Α.Α.Ο.Β.Β.Ε.Ε.	18,61	9,59	-	1,49	2,03	7,93
ΤΕΤΡΑΜΥΘΟΣ Ε.Π.Ε.	-	-	-	-139,71	-78,23	-108,97
ΓΣΑΚΤΣΑΡΛΗΣ Β. - Ε. ΓΕΡΟΒΑΣΙΛΕΙΟΥ Α.Ε.	-	-5,85	17,04	12,48	19,30	10,74
ΦΟΙΒΟΣ Α.Ε.	0,00	-639,79	1,31	-93,85	-	-183,08
ΧΑΤΖΗΒΑΡΥΤΗΣ ΑΜΠΕΛΟΥΡΓΙΚΗ - ΟΙΝΟΠΟΙΗΤΙΚΗ Α.Ε.	-91,38	-49,25	-	-67,15	-68,11	-68,97
ΣΥΝΟΛΟ ΚΡΑΣΙ	-5,91	-72,37	8,82	-25,01	-8,26	-20,54
ΒΙΟΦΥΣΗ Α.Ε.	-95,89	-51,84	-49,56	-71,15	-	-67,11
ΒΙΟΑΓΡΟΣ Α.Ε.	-0,79	-0,24	0,31	3,59	1,47	0,87
ΡΕΘΥΜΝΙΑΚΗ ΖΥΘΟΠΟΙΑ Α.Β.Ε.Ε.	-354,50	-67,16	-14,54	27,62	1,45	-81,43
ΒΙΟΦΑΡΜΑ Α.Ε.Ε.	-27,53	8,03	7,91	6,00	2,88	-0,54

Π3.2 (συνέχεια)						
Εταιρεία	2001	2002	2003	2004	2005	ΜΟΔ
ΣΥΝΟΛΟ ΔΙΑΦΟΡΟΙ	-119,68	-27,80	-13,97	-8,49	1,93	-33,60
ΓΕΝΙΚΟ ΣΥΝΟΛΟ	-42,01	-35,53	-2,79	-24,30	-32,63	-27,45
<i>Καθαρό Περιθώριο Κέρδους (%)</i>						
ΑΓΚΡΟΣΙΝΤ Α.Ε.	-	0,00	-24,76	-20,42	6,56	-9,66
ΒΙΟΣΙΤΙΑ Α.Ε.	-1,36	13,18	22,80	-2,57	1,56	6,72
ΚΑΠΑ ΜΥ Α.Ε.Β.Κ.Ε.	-1,29	-9,86	-20,86	-190,79	-728,39	-190,24
ΚΕΦΑΛΑΣ ΣΠΑΡΤΗ Α.Ε.	0,13	-2,92	-0,76	-7,17	5,23	-1,10
ΜΥΚΗΝΑΙΚΗ Κ. ΚΩΤΣΟΠΟΥΛΟΣ Α.Β.Ε.Ε.	6,25	3,00	0,61	2,06	3,04	2,99
ΣΥΝΟΛΟ ΛΑΔΙ	0,93	0,68	-4,59	-43,78	-142,40	-37,83
ΑΓΡΕCΟ Α.Ε.	-31,61	-122,31	-21,71	-10,52	1,19	-36,99
ΑΡΚΑΣ Α.Ε.	20,54	10,98	18,82	15,19	14,32	15,97
ΒΟΥΡΒΟΥΚΕΛΗ Ν. & Φ. & ΥΙΟΙ Α.Ε.	-	-	49,52	7,38	22,88	26,59
ΓΚΙΟΥΛΗ ΚΤΗΜΑ Α.Ε.	-6,34	31,21	1,74	4,64	6,83	7,62
ΚΟΥΤΣΟΓΙΑΝΝΗΣ Ξ. Α.Ε.	14,53	15,25	-15,68	-34,20	7,19	-2,58
ΚΤΗΜΑ ΑΒΑΝΤΙΣ Ε.Π.Ε.	-	-	-	-	7,48	7,48
ΚΤΗΜΑ ΠΟΡΤΟ ΚΑΡΡΑΣ Α.Ε.Ε.	0,79	0,67	-21,19	-48,59	-75,26	-28,72
ΟΙΝΟΠΟΙΗΣΗ ΚΑΡΙΠΙΔΗ Α.Ε.	28,55	15,25	16,50	15,65	13,41	17,87
ΠΑΤΕΡΙΑΝΑΚΗΣ Γ. Α.Α.Ο.Β.Β.Ε.Ε.	18,29	9,56	-	1,48	1,91	7,81
ΤΕΤΡΑΜΥΘΟΣ Ε.Π.Ε.	-	-	-	-93,69	-78,25	-85,97
ΤΣΑΚΤΣΑΡΛΗΣ Β. - Ε. ΓΕΡΟΒΑΣΙΛΕΙΟΥ Α.Ε.	-	-10,71	15,28	11,99	18,38	8,74
ΦΟΙΒΟΣ Α.Ε.	0,00	-369,90	1,31	-67,82	-	-109,10
ΧΑΤΖΗΒΑΡΥΤΗΣ ΑΜΠΕΛΟΥΡΓΙΚΗ - ΟΙΝΟΠΟΙΗΤΙΚΗ Α.Ε.	-93,07	-49,26	-	-67,15	-68,01	-69,37
ΣΥΝΟΛΟ ΚΡΑΣΙ	-5,37	-46,93	4,95	-22,14	-10,66	-16,03
ΒΙΟΦΥΣΗ Α.Ε.	-94,46	-50,24	-48,32	-68,67	-	-65,42
ΒΙΟΑΓΡΟΣ Α.Ε.	1,72	1,31	1,44	3,39	2,19	2,01
ΡΕΘΥΜΝΙΑΚΗ ΖΥΘΟΠΟΙΑ Α.Β.Ε.Ε.	-354,50	-67,50	-13,61	26,27	2,43	-81,38
ΒΙΟΦΑΡΜΑ Α.Ε.Ε.	-27,53	7,52	7,91	6,03	3,17	-0,58
ΣΥΝΟΛΟ ΔΙΑΦΟΡΟΙ	-118,69	-27,23	-13,15	-8,25	2,60	-32,94
ΓΕΝΙΚΟ ΣΥΝΟΛΟ	-41,04	-24,49	-4,26	-24,72	-50,15	-28,93
<i>Μ.Ο.Δ.: Μέσος όρος δεικτών 5ετίας</i>						
<i>Πηγή: ICAP, δημοσιευμένοι ισολογισμοί</i>						

Π3.3 Αριθμοδείκτες αποδοτικότητας μεταποιητικών επιχειρήσεων βιολογικών προϊόντων (2001 – 2005)						
Εταιρεία	2001	2002	2003	2004	2005	ΜΟΔ
<i>Αποδοτικότητα Ιδίων Κεφαλαίων (%)</i>						
ΑΓΚΡΟΣΙΝΤ Α.Ε.	-	-4,54	-4,33	-1,63	7,26	-0,81
ΒΙΟΣΙΤΙΑ Α.Ε.	-0,82	23,44	26,01	-3,51	2,29	9,48
ΚΑΠΑ ΜΥ Α.Ε.Β.Κ.Ε.	-2,26	-6,39	-7,14	-10,12	-8,89	-6,96
ΚΕΦΑΛΑΣ ΣΠΑΡΤΗ Α.Ε.	0,58	-19,14	-5,91	-32,83	23,46	-6,77
ΜΥΚΗΝΑΙΚΗ Κ. ΚΩΤΣΟΠΟΥΛΟΣ Α.Β.Ε.Ε.	1,57	0,77	0,43	0,54	2,44	1,15
ΣΥΝΟΛΟ ΛΑΔΙ	-0,23	-1,17	1,81	-9,51	5,31	-0,76
ΑΓΡΕΚΟ Α.Ε.	-4,92	-17,72	-18,38	-17,25	3,77	-10,90
ΑΡΚΑΣ Α.Ε.	20,35	11,42	21,26	15,27	14,58	16,58
ΒΟΥΡΒΟΥΚΕΛΗ Ν. & Φ. & ΥΙΟΙ Α.Ε.	-	-	6,43	1,39	5,35	4,39
ΓΚΙΟΥΛΗ ΚΤΗΜΑ Α.Ε.	-1,14	9,52	0,62	1,23	2,66	2,58
ΚΟΥΤΣΟΓΙΑΝΝΗΣ Ξ. Α.Ε.	18,38	19,87	-18,15	-43,69	11,85	-2,35
ΚΤΗΜΑ ΑΒΑΝΤΙΣ Ε.Π.Ε.	-	-	-	-	137,83	137,83
ΚΤΗΜΑ ΠΟΡΤΟ ΚΑΡΡΑΣ Α.Ε.Ε.	10,48	0,25	-8,40	-21,37	-19,94	-7,80
ΟΙΝΟΠΟΙΗΣΗ ΚΑΡΙΠΙΔΗ Α.Ε.	6,59	18,04	24,78	6,96	4,32	12,14
ΠΑΤΕΡΙΑΝΑΚΗΣ Γ. Α.Α.Ο.Β.Β.Ε.Ε.	5,37	2,45	-	0,33	0,51	2,17
ΤΕΤΡΑΜΥΘΟΣ Ε.Π.Ε.	-	-	-	-8,42	-26,33	-17,38
ΤΣΑΚΤΣΑΡΛΗΣ Β. - Ε. ΓΕΡΟΒΑΣΙΛΕΙΟΥ Α.Ε.	-	-2,49	6,55	6,62	11,70	5,60
ΦΟΙΒΟΣ Α.Ε.	-7,64	-14,18	0,11	-4,73	-	-6,61
ΧΑΤΖΗΒΑΡΥΤΗΣ ΑΜΠΕΛΟΥΡΓΙΚΗ - ΟΙΝΟΠΟΙΗΤΙΚΗ Α.Ε.	-4,62	-4,65	-	-2,09	-2,24	-3,40
ΣΥΝΟΛΟ ΚΡΑΣΙ	4,76	2,25	1,65	-5,48	12,01	3,04
ΒΙΟΦΥΣΗ Α.Ε.	-280,22	-114,06	-346,52	-458,96	-	-299,94
ΒΙΟΑΓΡΟΣ Α.Ε.	4,27	5,39	8,45	24,35	17,09	11,91
ΡΕΘΥΜΝΙΑΚΗ ΖΥΘΟΠΟΙΑ Α.Β.Ε.Ε.	-8,18	-13,38	-4,33	8,32	0,93	-3,33
ΒΙΟΦΑΡΜΑ Α.Ε.Ε.	-26,13	31,55	65,24	48,07	22,37	28,22
ΣΥΝΟΛΟ ΔΙΑΦΟΡΟΙ	-77,57	-22,63	-69,29	-94,56	13,46	-50,11
ΓΕΝΙΚΟ ΣΥΝΟΛΟ	-24,35	-7,18	-21,94	-36,51	10,26	-15,95
<i>Αποδοτικότητα Απασχολούμενων Κεφαλαίων (%)</i>						
ΑΓΚΡΟΣΙΝΤ Α.Ε.	-	-4,54	-4,33	-1,63	7,26	-0,81
ΒΙΟΣΙΤΙΑ Α.Ε.	-0,54	23,24	25,83	-3,51	2,29	9,46
ΚΑΠΑ ΜΥ Α.Ε.Β.Κ.Ε.	-2,12	-6,20	-6,95	-9,88	-8,67	-6,76
ΚΕΦΑΛΑΣ ΣΠΑΡΤΗ Α.Ε.	0,58	-19,14	-5,91	-32,83	23,46	-6,77
ΜΥΚΗΝΑΙΚΗ Κ. ΚΩΤΣΟΠΟΥΛΟΣ Α.Β.Ε.Ε.	1,57	0,77	0,43	0,54	2,44	1,15
ΣΥΝΟΛΟ ΛΑΔΙ	-0,13	-1,17	1,81	-9,46	5,36	-0,72
ΑΓΡΕΚΟ Α.Ε.	-3,68	-14,02	-14,54	-13,77	3,10	-8,58
ΑΡΚΑΣ Α.Ε.	19,12	10,98	20,95	15,27	14,58	16,18
ΒΟΥΡΒΟΥΚΕΛΗ Ν. & Φ. & ΥΙΟΙ Α.Ε.	-	-	6,43	1,39	5,35	4,39
ΓΚΙΟΥΛΗ ΚΤΗΜΑ Α.Ε.	-1,14	9,52	0,52	1,04	2,24	2,44
ΚΟΥΤΣΟΓΙΑΝΝΗΣ Ξ. Α.Ε.	18,38	19,87	-18,15	-43,69	11,85	-2,35
ΚΤΗΜΑ ΑΒΑΝΤΙΣ Ε.Π.Ε.	-	-	-	-	137,83	137,83
ΚΤΗΜΑ ΠΟΡΤΟ ΚΑΡΡΑΣ Α.Ε.Ε.	10,48	0,25	-8,40	-21,18	-19,76	-7,72
ΟΙΝΟΠΟΙΗΣΗ ΚΑΡΙΠΙΔΗ Α.Ε.	3,02	8,06	9,88	4,75	3,28	5,80
ΠΑΤΕΡΙΑΝΑΚΗΣ Γ. Α.Α.Ο.Β.Β.Ε.Ε.	4,22	2,03	-	0,30	0,49	1,76
ΤΕΤΡΑΜΥΘΟΣ Ε.Π.Ε.	-	-	-	-8,42	-26,33	-17,38
ΤΣΑΚΤΣΑΡΛΗΣ Β. - Ε. ΓΕΡΟΒΑΣΙΛΕΙΟΥ Α.Ε.	-	-1,92	5,08	5,18	9,37	4,43
ΦΟΙΒΟΣ Α.Ε.	-7,64	-14,18	0,11	-2,93	-	-6,16
ΧΑΤΖΗΒΑΡΥΤΗΣ ΑΜΠΕΛΟΥΡΓΙΚΗ - ΟΙΝΟΠΟΙΗΤΙΚΗ Α.Ε.	-4,62	-4,65	-	-2,09	-2,24	-3,40
ΣΥΝΟΛΟ ΚΡΑΣΙ	4,24	1,59	0,21	-5,35	11,65	2,47
ΒΙΟΦΥΣΗ Α.Ε.	-272,58	-111,10	-324,43	-425,99	-	-283,53
ΒΙΟΑΓΡΟΣ Α.Ε.	4,22	5,23	8,19	24,35	17,09	11,82
ΡΕΘΥΜΝΙΑΚΗ ΖΥΘΟΠΟΙΑ Α.Β.Ε.Ε.	-8,18	-13,38	-4,33	8,32	0,93	-3,33
ΒΙΟΦΑΡΜΑ Α.Ε.Ε.	-26,13	30,91	64,15	47,56	22,16	27,73
ΣΥΝΟΛΟ ΔΙΑΦΟΡΟΙ	-75,67	-22,09	-64,11	-86,44	13,39	-46,98
ΓΕΝΙΚΟ ΣΥΝΟΛΟ	-23,85	-7,22	-20,69	-33,75	10,13	-15,08

Μ.Ο.Δ.: Μέσος όρος δεικτών 5ετίας

Πηγή: ICAP, δημοσιευμένοι ισολογισμοί

Π3.4 Αριθμοδείκτες ρευστότητας μεταποιητικών επιχειρήσεων βιολογικών προϊόντων (2001 – 2005)						
Εταιρεία	2001	2002	2003	2004	2005	ΜΟΔ
<i>Γενική Ρευστότητα</i>						
ΑΓΚΡΟΣΙΝΤ Α.Ε.	-	3,21	1,49	1,29	1,20	1,80
ΒΙΟΣΙΤΙΑ Α.Ε.	489,89	1,39	1,18	1,36	1,45	99,05
ΚΑΠΑ ΜΥ Α.Ε.Β.Κ.Ε.	0,61	1,22	3,19	3,81	2,93	2,35
ΚΕΦΑΛΑΣ ΣΠΑΡΤΗ Α.Ε.	1,20	1,22	1,36	1,50	0,81	1,22
ΜΥΚΗΝΑΙΚΗ Κ. ΚΩΤΣΟΠΟΥΛΟΣ Α.Β.Ε.Ε.	1,34	1,43	2,39	2,30	2,32	1,96
ΣΥΝΟΛΟ ΛΑΔΙ	123,26	1,69	1,92	2,05	1,74	26,13
ΑGRECO Α.Ε.	0,80	1,01	0,86	0,75	0,68	0,82
ΑΡΚΑΣ Α.Ε.	1,36	1,19	1,29	1,04	0,85	1,15
ΒΟΥΡΒΟΥΚΕΛΗ Ν. & Φ. & ΥΙΟΙ Α.Ε.	-	-	6,93	3,86	0,70	3,83
ΓΚΙΟΥΛΗ ΚΤΗΜΑ Α.Ε.	1,00	1,14	1,75	2,16	2,73	1,76
ΚΟΥΤΣΟΓΙΑΝΝΗΣ Ξ. Α.Ε.	1,27	1,16	1,15	1,09	1,02	1,14
ΚΤΗΜΑ ΑΒΑΝΤΙΣ Ε.Π.Ε.	-	-	-	-	1,02	1,02
ΚΤΗΜΑ ΠΟΡΤΟ ΚΑΡΡΑΣ Α.Ε.Ε.	1,03	1,68	2,32	1,44	6,67	2,63
ΟΙΝΟΠΟΙΗΣΗ ΚΑΡΙΠΙΔΗ Α.Ε.	0,36	0,73	1,43	5,74	3,12	2,28
ΠΑΤΕΡΙΑΝΑΚΗΣ Γ. Α.Α.Ο.Β.Β.Ε.Ε.	0,90	1,02	-	1,32	1,23	1,12
ΤΕΤΡΑΜΥΘΟΣ Ε.Π.Ε.	-	-	-	0,44	0,37	0,41
ΓΣΑΚΤΣΑΡΛΗΣ Β. - Ε. ΓΕΡΟΒΑΣΙΛΕΙΟΥ Α.Ε.	-	0,70	0,87	1,23	1,47	1,07
ΦΟΙΒΟΣ Α.Ε.	0,01	0,07	0,24	0,71	-	0,26
ΧΑΤΖΗΒΑΡΥΤΗΣ ΑΜΠΕΛΟΥΡΓΙΚΗ - ΟΙΝΟΠΟΙΗΤΙΚΗ Α.Ε.	4,88	3,32	-	10,64	2,07	5,23
ΣΥΝΟΛΟ ΚΡΑΣΙ	1,29	1,20	1,87	2,54	1,83	1,75
ΒΙΟΦΥΣΗ Α.Ε.	0,66	0,64	0,44	0,32	-	0,52
ΒΙΟΑΓΡΟΣ Α.Ε.	0,96	0,91	0,95	1,08	1,15	1,01
ΡΕΘΥΜΝΙΑΚΗ ΖΥΘΟΠΟΙΑ Α.Β.Ε.Ε.	15,41	12,12	9,45	2,57	0,96	8,10
ΒΙΟΦΑΡΜΑ Α.Ε.Ε.	9,31	2,40	1,35	1,14	1,09	3,06
ΣΥΝΟΛΟ ΔΙΑΦΟΡΟΙ	6,59	4,02	3,05	1,28	1,07	3,20
ΓΕΝΙΚΟ ΣΥΝΟΛΟ	43,71	2,30	2,28	1,95	1,55	10,36
<i>Άμεση Ρευστότητα</i>						
ΑΓΚΡΟΣΙΝΤ Α.Ε.	-	1,90	0,32	0,21	0,25	0,67
ΒΙΟΣΙΤΙΑ Α.Ε.	91,91	0,25	0,41	0,03	0,04	18,53
ΚΑΠΑ ΜΥ Α.Ε.Β.Κ.Ε.	0,42	0,83	2,01	2,68	2,41	1,67
ΚΕΦΑΛΑΣ ΣΠΑΡΤΗ Α.Ε.	0,47	1,07	1,14	1,35	0,05	0,82
ΜΥΚΗΝΑΙΚΗ Κ. ΚΩΤΣΟΠΟΥΛΟΣ Α.Β.Ε.Ε.	0,73	0,60	1,33	1,78	1,93	1,27
ΣΥΝΟΛΟ ΛΑΔΙ	23,38	0,93	1,04	1,21	0,94	5,50
ΑGRECO Α.Ε.	0,56	0,93	0,64	0,56	0,41	0,62
ΑΡΚΑΣ Α.Ε.	0,82	0,71	0,79	0,70	0,60	0,72
ΒΟΥΡΒΟΥΚΕΛΗ Ν. & Φ. & ΥΙΟΙ Α.Ε.	-	-	6,22	2,20	0,08	2,83
ΓΚΙΟΥΛΗ ΚΤΗΜΑ Α.Ε.	0,23	0,29	1,16	0,79	1,76	0,85
ΚΟΥΤΣΟΓΙΑΝΝΗΣ Ξ. Α.Ε.	0,36	0,47	0,37	0,31	0,26	0,35
ΚΤΗΜΑ ΑΒΑΝΤΙΣ Ε.Π.Ε.	-	-	-	-	0,97	0,97
ΚΤΗΜΑ ΠΟΡΤΟ ΚΑΡΡΑΣ Α.Ε.Ε.	0,21	0,32	0,90	0,36	2,85	0,93
ΟΙΝΟΠΟΙΗΣΗ ΚΑΡΙΠΙΔΗ Α.Ε.	0,11	0,21	0,73	4,60	0,90	1,31
ΠΑΤΕΡΙΑΝΑΚΗΣ Γ. Α.Α.Ο.Β.Β.Ε.Ε.	0,87	1,01	-	0,02	0,06	0,49
ΤΕΤΡΑΜΥΘΟΣ Ε.Π.Ε.	-	-	-	0,29	0,17	0,23
ΓΣΑΚΤΣΑΡΛΗΣ Β. - Ε. ΓΕΡΟΒΑΣΙΛΕΙΟΥ Α.Ε.	-	0,31	0,31	0,50	0,66	0,45
ΦΟΙΒΟΣ Α.Ε.	0,01	0,02	0,17	0,44	-	0,16
ΧΑΤΖΗΒΑΡΥΤΗΣ ΑΜΠΕΛΟΥΡΓΙΚΗ - ΟΙΝΟΠΟΙΗΤΙΚΗ Α.Ε.	2,84	1,20	-	9,56	1,70	3,83
ΣΥΝΟΛΟ ΚΡΑΣΙ	0,67	0,55	1,25	1,69	0,87	1,01
ΒΙΟΦΥΣΗ Α.Ε.	0,39	0,57	0,38	0,27	-	0,40
ΒΙΟΑΓΡΟΣ Α.Ε.	0,82	0,80	0,86	1,01	0,96	0,89
ΡΕΘΥΜΝΙΑΚΗ ΖΥΘΟΠΟΙΑ Α.Β.Ε.Ε.	4,23	9,23	7,96	2,16	0,05	4,73
ΒΙΟΦΑΡΜΑ Α.Ε.Ε.	8,54	2,07	0,95	0,68	0,64	2,58

Π3.4 (συνέχεια)						
Εταιρεία	2001	2002	2003	2004	2005	ΜΟΔ
ΣΥΝΟΛΟ ΔΙΑΦΟΡΟΙ	3,50	3,17	2,54	1,03	0,55	2,16
ΓΕΝΙΚΟ ΣΥΝΟΛΟ	9,18	1,55	1,61	1,31	0,78	2,89
<i>Ταμειακή Ρευστότητα</i>						
ΑΓΚΡΟΣΙΝΤ Α.Ε.	-	1,40	0,08	0,00	0,07	0,39
ΒΙΟΣΙΤΙΑ Α.Ε.	91,91	0,25	0,41	0,03	0,04	18,53
ΚΑΠΑ ΜΥ Α.Ε.Β.Κ.Ε.	0,00	0,07	0,37	0,39	0,43	0,25
ΚΕΦΑΛΑΣ ΣΠΑΡΤΗ Α.Ε.	0,08	0,10	0,17	0,48	0,05	0,18
ΜΥΚΗΝΑΙΚΗ Κ. ΚΩΤΣΟΠΟΥΛΟΣ Α.Β.Ε.Ε.	0,10	0,18	0,18	0,55	0,04	0,21
ΣΥΝΟΛΟ ΛΑΔΙ	23,02	0,40	0,24	0,29	0,13	4,82
ΑΓΡΕCO Α.Ε.	0,02	0,10	0,10	0,12	0,05	0,08
ΑΡΚΑΣ Α.Ε.	0,10	0,05	0,01	0,03	0,02	0,05
ΒΟΥΡΒΟΥΚΕΛΗ Ν. & Φ. & ΥΙΟΙ Α.Ε.	-	-	5,80	2,20	0,08	2,70
ΓΚΙΟΥΛΗ ΚΤΗΜΑ Α.Ε.	0,02	0,09	0,36	0,46	0,03	0,19
ΚΟΥΤΣΟΓΙΑΝΝΗΣ Ξ. Α.Ε.	0,04	0,08	0,05	0,03	0,02	0,04
ΚΤΗΜΑ ΑΒΑΝΤΙΣ Ε.Π.Ε.	-	-	-	-	0,28	0,28
ΚΤΗΜΑ ΠΟΡΤΟ ΚΑΡΡΑΣ Α.Ε.Ε.	0,01	0,04	0,17	0,06	0,25	0,11
ΟΙΝΟΠΟΙΗΣΗ ΚΑΡΙΠΙΔΗ Α.Ε.	0,00	0,01	0,05	3,31	0,41	0,76
ΠΑΤΕΡΙΑΝΑΚΗΣ Γ. Α.Α.Ο.Β.Β.Ε.Ε.	0,03	0,28	-	0,02	0,06	0,10
ΤΕΤΡΑΜΥΘΟΣ Ε.Π.Ε.	-	-	-	0,04	0,06	0,05
ΤΣΑΚΤΣΑΡΛΗΣ Β. - Ε. ΓΕΡΟΒΑΣΙΛΕΙΟΥ Α.Ε.	-	0,07	0,03	0,01	0,03	0,03
ΦΟΙΒΟΣ Α.Ε.	0,01	0,00	0,07	0,23	-	0,08
ΧΑΤΖΗΒΑΡΥΤΗΣ ΑΜΠΕΛΟΥΡΓΙΚΗ - ΟΙΝΟΠΟΙΗΤΙΚΗ Α.Ε.	2,84	1,20	-	8,47	0,85	3,34
ΣΥΝΟΛΟ ΚΡΑΣΙ	0,34	0,19	0,74	1,25	0,18	0,54
ΒΙΟΦΥΣΗ Α.Ε.	0,01	0,07	0,00	0,00	-	0,02
ΒΙΟΑΓΡΟΣ Α.Ε.	0,19	0,05	0,08	0,34	0,11	0,16
ΡΕΘΥΜΝΙΑΚΗ ΖΥΘΟΠΟΙΑ Α.Β.Ε.Ε.	4,23	0,67	0,35	0,66	0,05	1,19
ΒΙΟΦΑΡΜΑ Α.Ε.Ε.	8,29	0,44	0,26	0,07	0,11	1,83
ΣΥΝΟΛΟ ΔΙΑΦΟΡΟΙ	3,18	0,31	0,17	0,27	0,09	0,80
ΓΕΝΙΚΟ ΣΥΝΟΛΟ	8,85	0,30	0,38	0,60	0,13	2,05
<i>Μ.Ο.Δ.: Μέσος όρος δεικτών 5ετίας</i>						
<i>Πηγή: ICAP, δημοσιευμένοι ισολογισμοί</i>						

Π3.5 Αριθμοδείκτες χρηματοοικονομικής διάρθρωσης μεταποιητικών επιχειρήσεων βιολογικών προϊόντων (2001 – 2005)						
Εταιρεία	2001	2002	2003	2004	2005	ΜΟΔ
<i>Σύνολο Υποχρεώσεων προς Ίδια Κεφάλαια (:1)</i>						
ΑΓΚΡΟΣΙΝΤ Α.Ε.	-	0,15	0,40	0,51	0,75	0,45
ΒΙΟΣΙΤΙΑ Α.Ε.	0,52	1,14	1,21	0,73	0,69	0,86
ΚΑΠΑ ΜΥ Α.Ε.Β.Κ.Ε.	2,68	0,57	0,17	0,13	0,19	0,75
ΚΕΦΑΛΑΣ ΣΠΑΡΤΗ Α.Ε.	1,59	1,62	1,41	0,76	1,55	1,39
ΜΥΚΗΝΑΙΚΗ Κ. ΚΩΤΣΟΠΟΥΛΟΣ Α.Β.Ε.Ε.	0,25	0,31	0,15	0,14	0,21	0,21
ΣΥΝΟΛΟ ΛΑΔΙ	1,26	0,76	0,67	0,45	0,68	0,76
ΑGRECO Α.Ε.	0,69	0,47	0,63	1,16	1,60	0,91
ΑΡΚΑΣ Α.Ε.	0,89	0,92	0,90	0,98	1,19	0,98
ΒΟΥΡΒΟΥΚΕΛΗ Ν. & Φ. & ΥΙΟΙ Α.Ε.	-	-	0,16	0,19	0,51	0,29
ΓΚΙΟΥΛΗ ΚΤΗΜΑ Α.Ε.	0,23	0,25	0,35	0,33	0,33	0,30
ΚΟΥΤΣΟΓΙΑΝΝΗΣ Ξ. Α.Ε.	2,09	2,74	3,15	4,19	5,53	3,54
ΚΤΗΜΑ ΑΒΑΝΤΙΣ Ε.Π.Ε.	-	-	-	-	21,09	21,09
ΚΤΗΜΑ ΠΟΡΤΟ ΚΑΡΡΑΣ Α.Ε.Ε.	30,95	1,23	0,60	0,95	0,12	6,77
ΟΙΝΟΠΟΙΗΣΗ ΚΑΡΙΠΙΔΗ Α.Ε.	3,60	3,39	2,59	0,66	0,44	2,14
ΠΑΤΕΡΙΑΝΑΚΗΣ Γ. Α.Α.Ο.Β.Β.Ε.Ε.	0,47	0,47	-	0,22	0,28	0,36
ΠΕΤΡΑΜΥΘΟΣ Ε.Π.Ε.	-	-	-	0,70	1,06	0,88
ΓΣΑΚΤΣΑΡΛΗΣ Β. - Ε. ΓΕΡΟΒΑΣΙΛΕΙΟΥ Α.Ε.	-	1,12	1,24	0,94	0,82	1,03
ΦΟΙΒΟΣ Α.Ε.	1,72	2,88	1,08	1,43	-	1,78
ΧΑΤΖΗΒΑΡΥΤΗΣ ΑΜΠΕΛΟΥΡΓΙΚΗ - ΟΙΝΟΠΟΙΗΤΙΚΗ Α.Ε.	0,12	0,14	-	0,07	0,18	0,13
ΣΥΝΟΛΟ ΚΡΑΣΙ	4,53	1,36	1,19	0,99	2,76	2,17
ΒΙΟΦΥΣΗ Α.Ε.	1,56	1,33	4,09	5,17	-	3,04
ΒΙΟΑΓΡΟΣ Α.Ε.	1,19	2,05	3,52	2,16	1,54	2,09
ΡΕΘΥΜΝΙΑΚΗ ΖΥΘΟΠΟΙΑ Α.Β.Ε.Ε.	0,01	0,01	0,03	0,13	0,39	0,11
ΒΙΟΦΑΡΜΑ Α.Ε.Ε.	0,10	0,58	1,81	4,08	5,05	2,32
ΣΥΝΟΛΟ ΔΙΑΦΟΡΟΙ	0,72	0,99	2,36	2,89	2,33	1,86
ΓΕΝΙΚΟ ΣΥΝΟΛΟ	2,17	1,04	1,41	1,44	1,92	1,60
<i>Μεσομακροπρόθεσμες Υποχρεώσεις προς Ίδια Κεφάλαια (:1)</i>						
ΑΓΚΡΟΣΙΝΤ Α.Ε.	-	0,00	0,00	0,00	0,00	0,00
ΒΙΟΣΙΤΙΑ Α.Ε.	0,52	0,01	0,01	0,00	0,00	0,11
ΚΑΠΑ ΜΥ Α.Ε.Β.Κ.Ε.	0,07	0,03	0,03	0,02	0,03	0,03
ΚΕΦΑΛΑΣ ΣΠΑΡΤΗ Α.Ε.	0,00	0,00	0,00	0,00	0,00	0,00
ΜΥΚΗΝΑΙΚΗ Κ. ΚΩΤΣΟΠΟΥΛΟΣ Α.Β.Ε.Ε.	0,00	0,00	0,00	0,00	0,00	0,00
ΣΥΝΟΛΟ ΛΑΔΙ	0,15	0,01	0,01	0,00	0,01	0,03
ΑGRECO Α.Ε.	0,34	0,26	0,26	0,25	0,22	0,27
ΑΡΚΑΣ Α.Ε.	0,06	0,04	0,01	0,00	0,00	0,02
ΒΟΥΡΒΟΥΚΕΛΗ Ν. & Φ. & ΥΙΟΙ Α.Ε.	-	-	0,00	0,00	0,00	0,00
ΓΚΙΟΥΛΗ ΚΤΗΜΑ Α.Ε.	0,00	0,00	0,20	0,19	0,19	0,12
ΚΟΥΤΣΟΓΙΑΝΝΗΣ Ξ. Α.Ε.	0,00	0,00	0,00	0,00	0,00	0,00
ΚΤΗΜΑ ΑΒΑΝΤΙΣ Ε.Π.Ε.	-	-	-	-	0,00	0,00
ΚΤΗΜΑ ΠΟΡΤΟ ΚΑΡΡΑΣ Α.Ε.Ε.	0,00	0,00	0,00	0,01	0,01	0,00
ΟΙΝΟΠΟΙΗΣΗ ΚΑΡΙΠΙΔΗ Α.Ε.	1,19	1,24	1,51	0,46	0,32	0,94
ΠΑΤΕΡΙΑΝΑΚΗΣ Γ. Α.Α.Ο.Β.Β.Ε.Ε.	0,27	0,21	-	0,09	0,03	0,15
ΠΕΤΡΑΜΥΘΟΣ Ε.Π.Ε.	-	-	--	0,00	0,00	0,00
ΓΣΑΚΤΣΑΡΛΗΣ Β. - Ε. ΓΕΡΟΒΑΣΙΛΕΙΟΥ Α.Ε.	-	0,30	0,29	0,28	0,25	0,28
ΦΟΙΒΟΣ Α.Ε.	0,00	0,00	0,00	0,61	-	0,15
ΧΑΤΖΗΒΑΡΥΤΗΣ ΑΜΠΕΛΟΥΡΓΙΚΗ - ΟΙΝΟΠΟΙΗΤΙΚΗ Α.Ε.	0,00	0,00	-	0,00	0,00	0,00
ΣΥΝΟΛΟ ΚΡΑΣΙ	0,21	0,20	0,25	0,16	0,08	0,18
ΒΙΟΦΥΣΗ Α.Ε.	0,03	0,03	0,07	0,08	-	0,05
ΒΙΟΑΓΡΟΣ Α.Ε.	0,01	0,03	0,03	0,00	0,00	0,01
ΡΕΘΥΜΝΙΑΚΗ ΖΥΘΟΠΟΙΑ Α.Β.Ε.Ε.	0,00	0,00	0,00	0,00	0,00	0,00
ΒΙΟΦΑΡΜΑ Α.Ε.Ε.	0,00	0,02	0,02	0,01	0,01	0,01

Π3.5 (συνέχεια)						
Εταιρεία	2001	2002	2003	2004	2005	ΜΟΔ
ΣΥΝΟΛΟ ΔΙΑΦΟΡΟΙ	0,01	0,02	0,03	0,02	0,00	0,02
ΓΕΝΙΚΟ ΣΥΝΟΛΟ	0,12	0,08	0,10	0,06	0,03	0,08
<i>Κάλυψη Χρηματοοικονομικών Δαπανών (:1)</i>						
ΑΓΚΡΟΣΙΝΤ Α.Ε.	-	-	-	-	-	-
ΒΙΟΣΙΤΙΑ Α.Ε.	-	13,20	9,42	-	1,69	8,10
ΚΑΠΑ ΜΥ Α.Ε.Β.Κ.Ε.	-	-	-	-	-	-
ΚΕΦΑΛΑΣ ΣΠΑΡΤΗ Α.Ε.	-	-	-	-	30,21	30,21
ΜΥΚΗΝΑΙΚΗ Κ. ΚΩΤΣΟΠΟΥΛΟΣ Α.Β.Ε.Ε.	9,27	7,47	2,03	1,91	5,60	5,26
ΣΥΝΟΛΟ ΛΑΔΙ	9,27	10,34	5,73	1,91	12,50	7,95
ΑΓΡΕCO Α.Ε.	-	-	-	-	3,86	3,86
ΑΡΚΑΣ Α.Ε.	12,93	5,60	11,71	10,29	5,97	9,30
ΒΟΥΡΒΟΥΚΕΛΗ Ν. & Φ. & ΥΙΟΙ Α.Ε.	-	-	13,77	3,04	9,74	8,85
ΓΚΙΟΥΛΗ ΚΤΗΜΑ Α.Ε.	-	0,00	-	-	-	0,00
ΚΟΥΤΣΟΓΙΑΝΝΗΣ Ξ. Α.Ε.	-	12129,00	-	-	6,68	6067,84
ΚΤΗΜΑ ΑΒΑΝΤΙΣ Ε.Π.Ε.	-	-	-	-	4,30	4,30
ΚΤΗΜΑ ΠΟΡΤΟ ΚΑΡΡΑΣ Α.Ε.Ε.	159,44	7,14	-	-	-	83,29
ΟΙΝΟΠΟΙΗΣΗ ΚΑΡΙΠΙΔΗ Α.Ε.	3,76	3,39	4,95	4,81	3,74	4,13
ΠΑΤΕΡΙΑΝΑΚΗΣ Γ. Α.Α.Ο.Β.Β.Ε.Ε.	-	2,16	-	1,40	1,79	1,78
ΤΕΤΡΑΜΥΘΟΣ Ε.Π.Ε.	-	-	-	-	-	-
ΤΣΑΚΤΣΑΡΛΗΣ Β. - Ε. ΓΕΡΟΒΑΣΙΛΕΙΟΥ Α.Ε.	-	-	2,46	2,74	4,26	3,15
ΦΟΙΒΟΣ Α.Ε.	-	-	1,04	-	-	1,04
ΧΑΤΖΗΒΑΡΥΤΗΣ ΑΜΠΕΛΟΥΡΓΙΚΗ - ΟΙΝΟΠΟΙΗΤΙΚΗ Α.Ε.	-	-	-	-	-	-
ΣΥΝΟΛΟ ΚΡΑΣΙ	58,71	2024,55	6,79	4,46	5,04	419,91
ΒΙΟΦΥΣΗ Α.Ε.	-	-	-	-	-	-
ΒΙΟΑΓΡΟΣ Α.Ε.	34,08	13,87	59,68	201,84	40,01	69,90
ΡΕΘΥΜΝΙΑΚΗ ΖΥΘΟΠΟΙΑ Α.Β.Ε.Ε.	-	-	-	2370,89	150,94	1260,92
ΒΙΟΦΑΡΜΑ Α.Ε.Ε.	-	-	-	-	-	-
ΣΥΝΟΛΟ ΔΙΑΦΟΡΟΙ	34,08	13,87	59,68	1286,37	95,48	297,89
ΓΕΝΙΚΟ ΣΥΝΟΛΟ	34,02	682,92	24,06	430,91	37,67	241,92
<i>Μ.Ο.Δ.: Μέσος όρος δεικτών 5ετίας</i>						
<i>Πηγή: ICAP, δημοσιευμένοι ισολογισμοί</i>						

Π3.6 Ομαδοποιημένος ισολογισμός εταιρειών μεταποίησης βιολογικών προϊόντων (2004-2005)				
Λογαριασμός	2005	2004	Διαφορά	Ποσοστό
ΚΑΘΑΡΑ ΠΑΓΙΑ	22.070.711	18.481.373	3.589.338	19,42
ΣΥΣΣΩΡΕΥΜΕΝΕΣ ΑΠΟΣΒΕΣΕΙΣ	8.782.978	7.318.205	1.464.773	20,2
ΑΠΟΘΕΜΑΤΑ	8.479.240	9.316.392	-837.152	-8,99
ΑΠΑΙΤΗΣΕΙΣ	10.293.857	7.843.380	2.450.477	31,24
ΤΑΜΕΙΟ & ΚΑΤΑΘΕΣΕΙΣ	1.224.255	2.628.509	-1.404.254	-53,42
ΣΥΝΟΛΟ ΕΝΕΡΓΗΤΙΚΟΥ	42.068.067	38.269.654	3.798.413	9,93
ΙΔΙΑ ΚΕΦΑΛΑΙΑ	27.577.747	22.195.117	5.382.630	24,25
ΜΕΤΟΧΙΚΟ/ΕΤΑΙΡΙΚΟ ΚΕΦΑΛΑΙΟ	22.459.931	15.707.405	6.752.526	42,99
ΜΑΚΡΟ. & ΜΕΣΟ. ΥΠΟΧ. ΣΥΝ ΠΡΟΒΛΕΨΕΙΣ	2.337.066	2.301.529	35.537	1,54
ΒΡΑΧΥΠΡΟΘΕΣΜΕΣ ΥΠΟΧΡΕΩΣΕΙΣ	12.153.253	13.773.008	-1.619.755	-11,76
ΜΕΡΙΣΜΑΤΑ ΠΛΗΡΩΤ./ ΚΕΡΔΗ ΠΡΟΣ ΔΙΑΝΟΜΗ	224.980	224.980	0	0
ΠΩΛΗΣΕΙΣ	18.239.995	14.283.901	3.956.094	27,7
ΚΟΣΤΟΣ ΠΩΛΗΘΕΝΤΩΝ	16.073.152	12.341.001	3.732.151	30,24
ΜΙΚΤΟ ΠΕΡΙΘΩΡΙΟ	2.166.841	1.942.899	223.942	11,53
ΠΡΟΜΗΘΕΙΕΣ & ΛΟΙΠΑ ΛΕΙΤ.ΕΣΟΔΑ	596.835	604.632	-7.797	-1,29
ΧΡΗΜΑΤΟΟΙΚΟΝΟΜΙΚΕΣ ΔΑΠΑΝΕΣ	340.559	482.559	-142.000	-29,43
ΛΟΙΠΑ ΛΕΙΤΟΥΡΓΙΚΑ ΕΣΟΔΑ	3.369.887	3.096.916	272.971	8,81
ΛΕΙΤΟΥΡΓΙΚΟ ΠΕΡΙΘΩΡΙΟ	-946.771	-1.031.945	85.174	-8,25
ΜΗ ΛΕΙΤΟΥΡΓΙΚΑ ΕΣΟΔΑ	129.939	135.556	-5.617	-4,14
ΜΗ ΛΕΙΤΟΥΡΓΙΚΑ ΕΞΟΔΑ	85.619	32.254	53.365	165,45
ΣΥΝΟΛΟ ΑΠΟΣΒΕΣΕΩΝ	1.689.239	1.430.367	258.872	18,1
ΚΟΣΤΟΛΟΓΗΘΕΙΣΕΣ ΑΠΟΣΒΕΣΕΙΣ	1.554.112	1.262.292	291.820	23,12
ΜΗ ΚΟΣΤΟΛΟΓΗΘΕΙΣΕΣ ΑΠΟΣΒΕΣΕΙΣ	135.127	168.076	-32.949	-19,6
ΚΕΡΔΟΣ ΠΡΟ ΦΟΡΟΥ ΕΙΣΟΔΗΜΑΤΟΣ	-1.037.581	-1.096.721	59.140	-5,39
ΚΑΘΑΡΑ ΜΕΡΙΣΜΑΤΑ	215.931	203.033	12.898	6,35
ΑΠΟΔΟΤΙΚΟΤΗΤΑ ΙΔΙΟΥ ΚΕΦΑΛΑΙΟΥ	-3,76	-4,94		
ΑΠΟΔΟΤΙΚΟΤΗΤΑ ΑΠΑΣΧ.ΚΕΦΑΛΑΙΟΥ	-3,47	-4,48		
ΠΕΡΙΘΩΡΙΟ ΜΙΚΤΟΥ ΚΕΡΔΟΥΣ	11,88	13,60		
ΠΕΡΙΘΩΡΙΟ ΛΕΙΤΟΥΡΓΙΚΟΥ ΚΕΡΔΟΥΣ	-5,30	-6,93		
ΠΕΡΙΘΩΡΙΟ ΚΑΘΑΡΟΥ ΚΕΡΔΟΥΣ	-5,51	-7,37		
ΓΕΝΙΚΗ ΡΕΥΣΤΟΤΗΤΑ	1,65	1,44		
ΑΜΕΣΗ ΡΕΥΣΤΟΤΗΤΑ	0,25	0,08		
ΤΑΜΕΙΑΚΗ ΡΕΥΣΤΟΤΗΤΑ	0,10	0,19		
ΞΕΝΑ ΠΡΟΣ ΙΔΙΑ ΚΕΦΑΛΑΙΑ	0,53	0,72		
ΚΕΦΑΛΑΙΟ ΚΙΝΗΣΗΣ ΣΕ 000 EURO	7.844	6.015		
ΑΠΑΣΧΟΛ.ΚΕΦΑΛΑΙΟ ΣΕ 000 EURO	29.914	24.496		
Μ.Ο.ΠΡΟΘ.ΕΙΣΠΡΑΞ.ΑΠΑΙΤΗΣΕΩΝ	165	167		
Μ.Ο.ΠΡΟΘ.ΕΞΩΦΛ.ΠΡΟΜΗΘ./ΠΙΣΤΩΤ.	124	265		
ΚΥΚΛΟΦΟΡΙΑΚΗ ΤΑΧΥΤΗΣ ΑΠΟΘΕΜΑΤΩΝ	193	276		
*** ΔΕΙΓΜΑ ΕΤΑΙΡΕΙΩΝ ***	19	19		
ποσά σε €				

Πηγή: ICAP, δημοσιευμένοι ισολογισμοί

Π3.7 Ομαδοποιημένος ισολογισμός κερδοφόρων εταιρειών μεταποίησης βιολογικών προϊόντων (2004-2005)				
Λογαριασμός	2005	2004	Διαφορά	Ποσοστό
ΚΑΘΑΡΑ ΠΑΓΙΑ	14.572.924	8.667.917	5.905.007	68,12
ΣΥΣΣΩΡΕΥΜΕΝΕΣ ΑΠΟΣΒΕΣΕΙΣ	6.793.228	4.654.211	2.139.017	45,96
ΑΠΟΘΕΜΑΤΑ	4.509.899	3.128.557	1.381.342	44,15
ΑΠΑΙΤΗΣΕΙΣ	6.216.417	3.933.690	2.282.727	58,3
ΤΑΜΕΙΟ & ΚΑΤΑΘΕΣΕΙΣ	574.005	1.567.761	-993.756	-63,39
ΣΥΝΟΛΟ ΕΝΕΡΓΗΤΙΚΟΥ	25.873.250	17.297.924	8.575.326	49,57
ΙΔΙΑ ΚΕΦΑΛΑΙΑ	13.660.155	9.452.797	4.207.358	44,51
ΜΕΤΟΧΙΚΟ/ΕΤΑΙΡΙΚΟ ΚΕΦΑΛΑΙΟ	6.890.486	4.290.011	2.600.475	60,62
ΜΑΚΡΟ. & ΜΕΣΟ. ΥΠΟΧ. ΣΥΝ ΠΡΟΒΛΕΨΕΙΣ	2.152.995	1.771.741	381.254	21,52
ΒΡΑΧΥΠΡΟΘΕΣΜΕΣ ΥΠΟΧΡΕΩΣΕΙΣ	10.060.098	6.073.387	3.986.711	65,64
ΜΕΡΙΣΜΑΤΑ ΠΛΗΡΩΤ./ ΚΕΡΔΗ ΠΡΟΣ ΔΙΑΝΟΜΗ	224.980	224.980	0	0
ΠΩΛΗΣΕΙΣ	16.111.692	8.068.005	8.043.687	99,7
ΚΟΣΤΟΣ ΠΩΛΗΘΕΝΤΩΝ	12.653.991	5.620.091	7.033.900	125,16
ΜΙΚΤΟ ΠΕΡΙΘΩΡΙΟ	3.457.701	2.447.914	1.009.787	41,25
ΠΡΟΜΗΘΕΙΕΣ & ΛΟΙΠΑ ΛΕΙΤ.ΕΣΟΔΑ	243.124	210.533	32.591	15,48
ΧΡΗΜΑΤΟΟΙΚΟΝΟΜΙΚΕΣ ΔΑΠΑΝΕΣ	309.008	204.062	104.946	51,43
ΛΟΙΠΑ ΛΕΙΤΟΥΡΓΙΚΑ ΕΣΟΔΑ	2.264.373	1.659.328	605.045	36,46
ΛΕΙΤΟΥΡΓΙΚΟ ΠΕΡΙΘΩΡΙΟ	1.127.443	795.057	332.386	41,81
ΜΗ ΛΕΙΤΟΥΡΓΙΚΑ ΕΣΟΔΑ	129.908	81.743	48.165	58,92
ΜΗ ΛΕΙΤΟΥΡΓΙΚΑ ΕΞΟΔΑ	79.646	16.667	62.979	377,87
ΣΥΝΟΛΟ ΑΠΟΣΒΕΣΕΩΝ	1.279.785	801.500	478.285	59,67
ΚΟΣΤΟΛΟΓΗΘΕΙΣΕΣ ΑΠΟΣΒΕΣΕΙΣ	1.272.771	766.155	506.616	66,12
ΜΗ ΚΟΣΤΟΛΟΓΗΘΕΙΣΕΣ ΑΠΟΣΒΕΣΕΙΣ	7.014	35.346	-28.332	-80,16
ΚΕΡΔΟΣ ΠΡΟ ΦΟΡΟΥ ΕΙΣΟΔΗΜΑΤΟΣ	1.170.689	824.788	345.901	41,94
ΚΑΘΑΡΑ ΜΕΡΙΣΜΑΤΑ	215.931	203.033	12.898	6,35
ΑΠΟΔΟΤΙΚΟΤΗΤΑ ΙΔΙΟΥ ΚΕΦΑΛΑΙΟΥ	8,57	8,73		
ΑΠΟΔΟΤΙΚΟΤΗΤΑ ΑΠΑΣΧ.ΚΕΦΑΛΑΙΟΥ	7,40	7,35		
ΠΕΡΙΘΩΡΙΟ ΜΙΚΤΟΥ ΚΕΡΔΟΥΣ	21,46	30,34		
ΠΕΡΙΘΩΡΙΟ ΛΕΙΤΟΥΡΓΙΚΟΥ ΚΕΡΔΟΥΣ	6,89	9,60		
ΠΕΡΙΘΩΡΙΟ ΚΑΘΑΡΟΥ ΚΕΡΔΟΥΣ	7,16	9,96		
ΓΕΝΙΚΗ ΡΕΥΣΤΟΤΗΤΑ	1,12	1,42		
ΑΜΕΣΗ ΡΕΥΣΤΟΤΗΤΑ	0,23	0,39		
ΤΑΜΕΙΑΚΗ ΡΕΥΣΤΟΤΗΤΑ	0,06	0,26		
ΞΕΝΑ ΠΡΟΣ ΙΔΙΑ ΚΕΦΑΛΑΙΑ	0,89	0,83		
ΚΕΦΑΛΑΙΟ ΚΙΝΗΣΗΣ ΣΕ 000 EURO	1.240	2.556		
ΑΠΑΣΧΟΛ.ΚΕΦΑΛΑΙΟ ΣΕ 000 EURO	15.813	11.224		
Μ.Ο.ΠΡΟΘ.ΕΙΣΠΡΑΞ.ΑΠΑΙΤΗΣΕΩΝ	110	171		
Μ.Ο.ΠΡΟΘ.ΕΞΩΦΛ.ΠΡΟΜΗΘ./ΠΙΣΤΩΤ.	125	164		
ΚΥΚΛΟΦΟΡΙΑΚΗ ΤΑΧΥΤΗΣ ΑΠΟΘΕΜΑΤΩΝ	130	203		
*** ΔΕΙΓΜΑ ΕΤΑΙΡΕΙΩΝ ***	15	10		
<i>ποσά σε €</i>				

Πηγή: ICAP, δημοσιευμένοι ισολογισμοί

Π3.8 Ομαδοποιημένος ισολογισμός ζημιολόγων εταιρειών μεταποίησης βιολογικών προϊόντων (2004-2005)				
Λογαριασμός	2005	2004	Διαφορά	Ποσοστό
ΚΑΘΑΡΑ ΠΑΓΙΑ	7.497.787	9.813.456	-2.315.669	-23,6
ΣΥΣΣΩΡΕΥΜΕΝΕΣ ΑΠΟΣΒΕΣΕΙΣ	1.989.750	2.663.994	-674.244	-25,31
ΑΠΟΘΕΜΑΤΑ	3.969.341	6.187.835	-2.218.494	-35,85
ΑΠΑΙΤΗΣΕΙΣ	4.077.440	3.909.690	167.750	4,29
ΤΑΜΕΙΟ & ΚΑΤΑΘΕΣΕΙΣ	650.250	1.060.748	-410.498	-38,7
ΣΥΝΟΛΟ ΕΝΕΡΓΗΤΙΚΟΥ	16.194.817	20.971.730	-4.776.913	-22,78
ΙΔΙΑ ΚΕΦΑΛΑΙΑ	13.917.592	12.742.320	1.175.272	9,22
ΜΕΤΟΧΙΚΟ/ΕΤΑΙΡΙΚΟ ΚΕΦΑΛΑΙΟ	15.569.445	11.417.394	4.152.051	36,37
ΜΑΚΡΟ. & ΜΕΣΟ. ΥΠΟΧ. ΣΥΝ ΠΡΟΒΛΕΨΕΙΣ	184.071	529.788	-345.717	-65,26
ΒΡΑΧΥΠΡΟΘΕΣΜΕΣ ΥΠΟΧΡΕΩΣΕΙΣ	2.093.155	7.699.621	-5.606.466	-72,81
ΜΕΡΙΣΜΑΤΑ ΠΛΗΡΩΤ./ ΚΕΡΔΗ ΠΡΟΣ ΔΙΑΝΟΜΗ	0	0	0	
ΠΩΛΗΣΕΙΣ	2.128.303	6.215.896	-4.087.593	-65,76
ΚΟΣΤΟΣ ΠΩΛΗΘΕΝΤΩΝ	3.419.161	6.720.910	-3.301.749	-49,13
ΜΙΚΤΟ ΠΕΡΙΘΩΡΙΟ	-1.290.860	-505.015	-785.845	155,61
ΠΡΟΜΗΘΕΙΕΣ & ΛΟΙΠΑ ΛΕΙΤ.ΕΣΟΔΑ	353.711	394.099	-40.388	-10,25
ΧΡΗΜΑΤΟΟΙΚΟΝΟΜΙΚΕΣ ΔΑΠΑΝΕΣ	31.551	278.497	-246.946	-88,67
ΛΟΙΠΑ ΛΕΙΤΟΥΡΓΙΚΑ ΕΣΟΔΑ	1.105.514	1.437.588	-332.074	-23,1
ΛΕΙΤΟΥΡΓΙΚΟ ΠΕΡΙΘΩΡΙΟ	-2.074.214	-1.827.002	-247.212	13,53
ΜΗ ΛΕΙΤΟΥΡΓΙΚΑ ΕΣΟΔΑ	31	53.813	-53.782	-99,94
ΜΗ ΛΕΙΤΟΥΡΓΙΚΑ ΕΞΟΔΑ	5.973	15.587	-9.614	-61,68
ΣΥΝΟΛΟ ΑΠΟΣΒΕΣΕΩΝ	409.454	628.867	-219.413	-34,89
ΚΟΣΤΟΛΟΓΗΘΕΙΣΕΣ ΑΠΟΣΒΕΣΕΙΣ	281.341	496.137	-214.796	-43,29
ΜΗ ΚΟΣΤΟΛΟΓΗΘΕΙΣΕΣ ΑΠΟΣΒΕΣΕΙΣ	128.113	132.730	-4.617	-3,48
ΚΕΡΔΟΣ ΠΡΟ ΦΟΡΟΥ ΕΙΣΟΔΗΜΑΤΟΣ	-2.208.270	-1.921.509	-286.761	14,92
ΚΑΘΑΡΑ ΜΕΡΙΣΜΑΤΑ	0	0	0	
ΑΠΟΔΟΤΙΚΟΤΗΤΑ ΙΔΙΟΥ ΚΕΦΑΛΑΙΟΥ	-15,87	-15,80		
ΑΠΟΔΟΤΙΚΟΤΗΤΑ ΑΠΑΣΧ.ΚΕΦΑΛΑΙΟΥ	-15,66	-14,48		
ΠΕΡΙΘΩΡΙΟ ΜΙΚΤΟΥ ΚΕΡΔΟΥΣ	---	---		
ΠΕΡΙΘΩΡΙΟ ΛΕΙΤΟΥΡΓΙΚΟΥ ΚΕΡΔΟΥΣ	-83,57	-27,64		
ΠΕΡΙΘΩΡΙΟ ΚΑΘΑΡΟΥ ΚΕΡΔΟΥΣ	-88,97	-29,07		
ΓΕΝΙΚΗ ΡΕΥΣΤΟΤΗΤΑ	4,15	1,45		
ΑΜΕΣΗ ΡΕΥΣΤΟΤΗΤΑ	0,36	-0,16		
ΤΑΜΕΙΑΚΗ ΡΕΥΣΤΟΤΗΤΑ	0,31	0,14		
ΞΕΝΑ ΠΡΟΣ ΙΔΙΑ ΚΕΦΑΛΑΙΑ	0,16	0,65		
ΚΕΦΑΛΑΙΟ ΚΙΝΗΣΗΣ ΣΕ 000 EURO	6.603	3.458		
ΑΠΑΣΧΟΛ.ΚΕΦΑΛΑΙΟ ΣΕ 000 EURO	14.101	13.272		
Μ.Ο.ΠΡΟΘ.ΕΙΣΠΡΑΞ.ΑΠΑΙΤΗΣΕΩΝ	583	163		
Μ.Ο.ΠΡΟΘ.ΕΞΩΦΛ.ΠΡΟΜΗΘ./ΠΙΣΤΩΤ.	124	349		
ΚΥΚΛΟΦΟΡΙΑΚΗ ΤΑΧΥΤΗΣ ΑΠΟΘΕΜΑΤΩΝ	424	336		
*** ΔΕΙΓΜΑ ΕΤΑΙΡΕΙΩΝ ***	4	9		
<i>ποσά σε €</i>				

Πηγή: ICAP, δημοσιευμένοι ισολογισμοί

Π3.9 Αριθμοδείκτες κερδοφορίας εισαγωγικών επιχειρήσεων βιολογικών προϊόντων (2001 – 2005)						
Εταιρεία	2001	2002	2003	2004	2005	ΜΟΔ
<i>Μικτό Περιθώριο Κέρδους (%)</i>						
BIO FORUM A.E.	46,67	45,39	50,93	50,30	39,63	46,58
DIMFIL E.Π.Ε.	36,72	37,25	24,45	29,63	29,18	31,45
MEDITERRANEAN FARM A.E.	23,58	19,62	16,27	25,05	26,13	22,13
BIO-VITA A.E.E.	5,03	13,91	6,38	7,39	17,55	10,05
ΒΙΟΤΟΣ Α.Ε.	-	21,50	28,38	32,64	33,19	28,93
ΕΒΙΚ Α.Ε.	15,09	32,24	44,30	44,60	44,56	36,16
ΕΝΑΛΛΑΚΤΙΚΗ Α.Ε.	-	-	-	23,47	29,40	26,44
ΣΥΝΟΛΟ	25,42	28,32	28,45	30,44	31,38	28,80
<i>Λειτουργικό Περιθώριο Κέρδους (%)</i>						
BIO FORUM A.E.	-14,40	-9,87	-7,80	0,43	1,64	-6,00
DIMFIL E.Π.Ε.	2,25	1,66	2,15	2,68	2,56	2,26
MEDITERRANEAN FARM A.E.	-95,66	-59,84	-68,01	-29,80	-30,29	-56,72
BIO-VITA A.E.E.	-5,06	-2,42	0,12	-4,78	7,26	-0,98
ΒΙΟΤΟΣ Α.Ε.	-	4,29	-2,80	2,04	3,97	1,88
ΕΒΙΚ Α.Ε.	6,99	15,17	19,64	20,22	18,45	16,09
ΕΝΑΛΛΑΚΤΙΚΗ Α.Ε.	-	-	-	0,50	3,56	2,03
ΣΥΝΟΛΟ	-21,18	-8,50	-9,45	-1,24	1,02	-7,87
<i>Καθαρό Περιθώριο Κέρδους (%)</i>						
BIO FORUM A.E.	-14,34	-9,48	-7,05	0,94	1,72	-5,64
DIMFIL E.Π.Ε.	1,68	-0,52	2,11	2,21	2,06	1,51
MEDITERRANEAN FARM A.E.	-100,33	-65,75	-86,41	-34,74	-34,45	-64,34
BIO-VITA A.E.E.	-5,54	-2,45	0,05	-5,59	7,25	-1,26
ΒΙΟΤΟΣ Α.Ε.	-	3,79	-2,75	1,98	2,83	1,46
ΕΒΙΚ Α.Ε.	6,51	14,83	19,88	20,22	18,45	15,98
ΕΝΑΛΛΑΚΤΙΚΗ Α.Ε.	-	-	-	0,48	0,73	0,61
ΣΥΝΟΛΟ	-22,40	-9,93	-12,36	-2,07	-0,20	-9,39
Μ.Ο.Δ.: Μέσος όρος δεικτών 5ετίας						

Πηγή: ICAP, δημοσιευμένοι ισολογισμοί

Π3.10 Αριθμοδείκτες αποδοτικότητας εισαγωγικών επιχειρήσεων βιολογικών προϊόντων (2001 – 2005)						
Εταιρεία	2001	2002	2003	2004	2005	ΜΟΔ
<i>Αποδοτικότητα Ιδίου Κεφαλαίου (%)</i>						
BIO FORUM A.E.	-32,58	-36,46	-39,12	6,09	12,62	-17,89
DIMFIL E.Π.Ε.	112,40	-70,31	106,00	37,42	37,97	44,70
MEDITERRANEAN FARM A.E.	-	-	-205,91	-	-235,56	-220,74
BIO-VITA A.E.E.	-51,24	-23,66	0,50	-239,10	83,75	-45,95
ΒΙΟΤΟΣ Α.Ε.	-	55,45	-46,74	30,90	48,70	22,08
ΕΒΙΚ Α.Ε.	14,04	20,67	31,09	30,94	19,48	23,24
ΕΝΑΛΛΑΚΤΙΚΗ Α.Ε.	-	-	-	7,95	11,38	9,67
ΣΥΝΟΛΟ	10,66	-10,86	-25,70	-20,97	-3,09	-9,99
<i>Αποδοτικότητα Απασχολουμένων Κεφαλαίων (%)</i>						
BIO FORUM A.E.	-32,58	-36,46	-23,61	4,01	9,24	-15,88
DIMFIL E.Π.Ε.	112,40	-70,31	106,00	37,42	37,97	44,70
MEDITERRANEAN FARM A.E.	-	-	-205,91	-	-232,39	-219,15
BIO-VITA A.E.E.	-47,33	-22,19	0,47	-195,36	79,41	-37,00
ΒΙΟΤΟΣ Α.Ε.	-	55,45	-46,74	30,90	48,70	22,08
ΕΒΙΚ Α.Ε.	14,04	20,67	31,09	30,87	11,44	21,62
ΕΝΑΛΛΑΚΤΙΚΗ Α.Ε.	-	-	-	7,95	10,56	9,26
ΣΥΝΟΛΟ	11,63	-10,57	-23,12	-14,04	-5,01	-8,22
Μ.Ο.Δ.: Μέσος όρος δεικτών 5ετίας						

Πηγή: ICAP, δημοσιευμένοι ισολογισμοί

Π3.11 Αριθμοδείκτες ρευστότητας εισαγωγικών επιχειρήσεων βιολογικών προϊόντων (2001 – 2005)						
Εταιρεία	2001	2002	2003	2004	2005	ΜΟΔ
<i>Γενική Ρευστότητα</i>						
BIO FORUM A.E.	1,13	0,96	1,29	1,13	1,04	1,11
DIMFIL E.Π.Ε.	0,95	0,94	0,98	1,04	1,03	0,99
MEDITERRANEAN FARM A.E.	0,39	0,30	0,94	0,52	0,67	0,56
BIO-VITA A.E.E.	1,02	1,07	1,09	1,00	1,16	1,07
ΒΙΟΤΟΣ Α.Ε.	-	1,12	1,00	1,04	1,06	1,06
EBIK A.E.	2,92	2,48	1,31	0,86	0,85	1,68
ΕΝΑΛΛΑΚΤΙΚΗ Α.Ε.	-	-	-	1,08	1,08	1,08
ΣΥΝΟΛΟ	1,28	1,15	1,10	0,95	0,98	1,09
<i>Άμεση Ρευστότητα</i>						
BIO FORUM A.E.	0,84	0,61	0,77	0,80	0,65	0,73
DIMFIL E.Π.Ε.	0,82	0,76	0,84	0,85	0,80	0,81
MEDITERRANEAN FARM A.E.	0,21	0,17	0,12	0,34	0,51	0,27
BIO-VITA A.E.E.	0,78	0,86	0,85	0,79	0,95	0,85
ΒΙΟΤΟΣ Α.Ε.	-	0,98	0,77	0,69	0,69	0,78
EBIK A.E.	2,07	1,34	1,19	0,68	0,55	1,17
ΕΝΑΛΛΑΚΤΙΚΗ Α.Ε.	-	-	-	1,04	0,76	0,90
ΣΥΝΟΛΟ	0,94	0,79	0,76	0,74	0,70	0,79
<i>Ταμειακή Ρευστότητα</i>						
BIO FORUM A.E.	0,47	0,34	0,45	0,12	0,14	0,30
DIMFIL E.Π.Ε.	0,08	0,04	0,11	0,07	0,06	0,07
MEDITERRANEAN FARM A.E.	0,04	0,05	0,02	0,05	0,10	0,05
BIO-VITA A.E.E.	0,02	0,07	0,13	0,01	0,05	0,06
ΒΙΟΤΟΣ Α.Ε.	-	0,20	0,17	0,07	0,11	0,14
EBIK A.E.	0,16	0,07	0,02	0,08	0,30	0,13
ΕΝΑΛΛΑΚΤΙΚΗ Α.Ε.	-	-	-	0,03	0,04	0,03
ΣΥΝΟΛΟ	0,15	0,13	0,15	0,06	0,12	0,12
<i>Μ.Ο.Δ.: Μέσος όρος δεικτών 5ετίας</i>						
<i>Πηγή: ICAP, δημοσιευμένοι ισολογισμοί</i>						

Π3.12 Αριθμοδείκτες χρηματοοικονομικής διάρθρωσης εισαγωγικών επιχειρήσεων βιολογικών προϊόντων (2001 – 2005)						
Εταιρεία	2001	2002	2003	2004	2005	ΜΟΔ
<i>Σύνολο Υποχρεώσεων προς Ίδια Κεφάλαια (:1)</i>						
BIO FORUM A.E.	0,84	1,55	2,76	2,83	3,00	2,20
DIMFIL E.Π.Ε.	51,73	126,42	45,13	13,97	14,41	50,33
MEDITERRANEAN FARM A.E.	-	-	3,23	-	4,20	3,72
BIO-VITA A.E.E.	5,37	5,81	6,30	21,19	5,40	8,81
ΒΙΟΤΟΣ Α.Ε.	-	3,38	6,57	6,41	8,37	6,18
EBIK A.E.	0,39	0,55	0,98	1,46	1,59	0,99
ΕΝΑΛΛΑΚΤΙΚΗ Α.Ε.	-	-	-	5,21	7,17	6,19
ΣΥΝΟΛΟ	14,58	27,54	10,83	8,51	6,31	13,55
<i>Μεσομακροπρόθεσμες Υποχρεώσεις προς Ίδια Κεφάλαια (:1)</i>						
BIO FORUM A.E.	0,00	0,00	0,66	0,52	0,37	0,31
DIMFIL E.Π.Ε.	0,00	0,00	0,00	0,00	0,00	0,00
MEDITERRANEAN FARM A.E.	-	-	0,00	-	0,01	0,01
BIO-VITA A.E.E.	0,08	0,07	0,07	0,22	0,05	0,10
ΒΙΟΤΟΣ Α.Ε.	-	0,00	0,00	0,00	0,00	0,00
EBIK A.E.	0,00	0,00	0,00	0,00	0,70	0,14
ΕΝΑΛΛΑΚΤΙΚΗ Α.Ε.	-	-	-	0,00	0,08	0,04
ΣΥΝΟΛΟ	0,02	0,01	0,12	0,12	0,17	0,09
<i>Κάλυψη Χρηματοοικονομικών Δαπανών (:1)</i>						
BIO FORUM A.E.	-	-	-	1,68	2,54	2,11
DIMFIL E.Π.Ε.	1,33	-	1,43	1,59	1,53	1,47
MEDITERRANEAN FARM A.E.	-	-	-	-	-	-
BIO-VITA A.E.E.	-	-	1,04	0,00	3,74	1,59
ΒΙΟΤΟΣ Α.Ε.	-	9,15	-	1,91	2,49	4,52
EBIK A.E.	6410,25	12,32	9,26	9,79	7,87	1289,90
ΕΝΑΛΛΑΚΤΙΚΗ Α.Ε.	-	-	-	-	1,39	1,39
ΣΥΝΟΛΟ	3205,79	10,74	3,91	2,99	3,26	645,34
<i>Μ.Ο.Δ.: Μέσος όρος δεικτών 5ετίας</i>						
<i>Πηγή: ICAP, δημοσιευμένοι ισολογισμοί</i>						

Π3.13 Ομαδοποιημένος ισολογισμός εταιρειών εισαγωγής βιολογικών προϊόντων (2004-2005)				
Λογαριασμός	2005	2004	Διαφορά	Ποσοστό
ΚΑΘΑΡΑ ΠΑΓΙΑ	18.239.874	6.938.345	11.301.529	162,89
ΣΥΣΣΩΡΕΥΜΕΝΕΣ ΑΠΟΣΒΕΣΕΙΣ	2.798.785	1.078.577	1.720.208	159,49
ΑΠΟΘΕΜΑΤΑ	2.425.928	1.781.681	644.247	36,16
ΑΠΑΙΤΗΣΕΙΣ	7.810.624	7.549.176	261.448	3,46
ΤΑΜΕΙΟ & ΚΑΤΑΘΕΣΕΙΣ	2.973.173	872.455	2.100.718	240,78
ΣΥΝΟΛΟ ΕΝΕΡΓΗΤΙΚΟΥ	31.449.597	17.141.656	14.307.941	83,47
ΙΔΙΑ ΚΕΦΑΛΑΙΑ	9.993.282	4.676.760	5.316.522	113,68
ΜΕΤΟΧΙΚΟ/ΕΤΑΙΡΙΚΟ ΚΕΦΑΛΑΙΟ	12.273.003	8.882.559	3.390.444	38,17
ΜΑΚΡΟ. & ΜΕΣΟ. ΥΠΟΧ. ΣΥΝ ΠΡΟΒΛΕΨΕΙΣ	6.077.750	110.158	5.967.592	5417,30
ΒΡΑΧΥΠΡΟΘΕΣΜΕΣ ΥΠΟΧΡΕΩΣΕΙΣ	15.378.566	12.354.739	3.023.827	24,48
ΜΕΡΙΣΜΑΤΑ ΠΛΗΡΩΤ./ ΚΕΡΔΗ ΠΡΟΣ ΔΙΑΝΟΜΗ	21.000	0	21.000	
ΠΩΛΗΣΕΙΣ	22.156.478	16.213.360	5.943.118	36,66
ΚΟΣΤΟΣ ΠΩΛΗΘΕΝΤΩΝ	14.394.800	10.578.276	3.816.524	36,80
ΜΙΚΤΟ ΠΕΡΙΘΩΡΙΟ	7.761.678	5.635.085	2.126.593	37,74
ΠΡΟΜΗΘΕΙΕΣ & ΛΟΙΠΑ ΛΕΙΤ.ΕΣΟΔΑ	249.449	231.582	17.867	7,72
ΧΡΗΜΑΤΟΟΙΚΟΝΟΜΙΚΕΣ ΔΑΠΑΝΕΣ	565.666	342.851	222.815	64,99
ΛΟΙΠΑ ΛΕΙΤΟΥΡΓΙΚΑ ΕΣΟΔΑ	7.458.915	5.202.634	2.256.281	43,37
ΛΕΙΤΟΥΡΓΙΚΟ ΠΕΡΙΘΩΡΙΟ	-13.454	321.184	-334.638	---
ΜΗ ΛΕΙΤΟΥΡΓΙΚΑ ΕΣΟΔΑ	38.028	16.369	21.659	132,32
ΜΗ ΛΕΙΤΟΥΡΓΙΚΑ ΕΞΟΔΑ	355.909	214.203	141.706	66,16
ΣΥΝΟΛΟ ΑΠΟΣΒΕΣΕΩΝ	823.761	408.234	415.527	101,79
ΚΟΣΤΟΛΟΓΗΘΕΙΣΕΣ ΑΠΟΣΒΕΣΕΙΣ	810.690	408.234	402.456	98,58
ΜΗ ΚΟΣΤΟΛΟΓΗΘΕΙΣΕΣ ΑΠΟΣΒΕΣΕΙΣ	13.071	0	13.071	
ΚΕΡΔΟΣ ΠΡΟ ΦΟΡΟΥ ΕΙΣΟΔΗΜΑΤΟΣ	-344.406	123.350	-467.756	---
ΚΑΘΑΡΑ ΜΕΡΙΣΜΑΤΑ	35.184	0	35.184	
ΑΠΟΔΟΤΙΚΟΤΗΤΑ ΙΔΙΟΥ ΚΕΦΑΛΑΙΟΥ	-3,45	2,64		
ΑΠΟΔΟΤΙΚΟΤΗΤΑ ΑΠΑΣΧ.ΚΕΦΑΛΑΙΟΥ	-2,14	2,58		
ΠΕΡΙΘΩΡΙΟ ΜΙΚΤΟΥ ΚΕΡΔΟΥΣ	35,30	34,76		
ΠΕΡΙΘΩΡΙΟ ΛΕΙΤΟΥΡΓΙΚΟΥ ΚΕΡΔΟΥΣ	-0,06	1,95		
ΠΕΡΙΘΩΡΙΟ ΚΑΘΑΡΟΥ ΚΕΡΔΟΥΣ	-1,54	0,75		
ΓΕΝΙΚΗ ΡΕΥΣΤΟΤΗΤΑ	0,86	0,83		
ΑΜΕΣΗ ΡΕΥΣΤΟΤΗΤΑ	0,54	0,54		
ΤΑΜΕΙΑΚΗ ΡΕΥΣΤΟΤΗΤΑ	0,19	0,07		
ΣΧΕΣΗ ΞΕΝΩΝ ΠΡΟΣ ΙΔΙΑ ΚΕΦΑΛΑΙΑ	2,15	2,67		
ΚΕΦΑΛΑΙΟ ΚΙΝΗΣΗΣ ΣΕ 000 EURO	-2.169	-2.152		
ΑΠΑΣΧΟΛ.ΚΕΦΑΛΑΙΟ ΣΕ 000 EURO	16.071	4.786		
Μ.Ο.ΠΡΟΘ.ΕΙΣΠΡΑΞ.ΑΠΑΙΤΗΣΕΩΝ	102	157		
Μ.Ο.ΠΡΟΘ.ΕΞΩΦΛ.ΠΡΟΜΗΘ./ΠΙΣΤΩΤ.	168	180		
ΚΥΚΛΟΦΟΡΙΑΚΗ ΤΑΧΥΤΗΣ ΑΠΟΘΕΜΑΤΩΝ	62	61		
*** ΔΕΙΓΜΑ ΕΤΑΙΡΕΙΩΝ ***	7	7		
<i>ποσά σε €</i>				
<i>Πηγή: ICAP, δημοσιευμένοι ισολογισμοί</i>				

Π3.14 Ομαδοποιημένος ισολογισμός κερδοφόρων εταιρειών εισαγωγής βιολογικών προϊόντων (2004-2005)				
Λογαριασμός	2005	2004	Διαφορά	Ποσοστό
ΚΑΘΑΡΑ ΠΑΓΙΑ	16.012.817	5.726.804	10.286.013	179,61
ΣΥΣΣΩΡΕΥΜΕΝΕΣ ΑΠΟΣΒΕΣΕΙΣ	1.002.933	600.173	402.760	67,11
ΑΠΟΘΕΜΑΤΑ	1.827.424	1.239.180	588.244	47,47
ΑΠΑΙΤΗΣΕΙΣ	6.194.336	6.451.013	-256.677	-3,98
ΤΑΜΕΙΟ & ΚΑΤΑΘΕΣΕΙΣ	2.567.397	727.462	1.839.935	252,93
ΣΥΝΟΛΟ ΕΝΕΡΓΗΤΙΚΟΥ	26.601.972	14.144.460	12.457.512	88,70
ΙΔΙΑ ΚΕΦΑΛΑΙΑ	9.060.865	4.867.119	4.193.746	86,16
ΜΕΤΟΧΙΚΟ/ΕΤΑΙΡΙΚΟ ΚΕΦΑΛΑΙΟ	4.764.275	3.654.275	1.110.000	30,38
ΜΑΚΡΟ. & ΜΕΣΟ. ΥΠΟΧ. ΣΥΝ ΠΡΟΒΛΕΨΕΙΣ	6.065.001	62.020	6.002.981	9679,11
ΒΡΑΧΥΠΡΟΘΕΣΜΕΣ ΥΠΟΧΡΕΩΣΕΙΣ	11.476.107	9.215.322	2.260.785	24,53
ΜΕΡΙΣΜΑΤΑ ΠΛΗΡΩΤ./ ΚΕΡΔΗ ΠΡΟΣ ΔΙΑΝΟΜΗ	21.000	0	21.000	
ΠΩΛΗΣΕΙΣ	15.962.895	11.953.171	4.009.724	33,55
ΚΟΣΤΟΣ ΠΩΛΗΘΕΝΤΩΝ	9.819.588	7.275.354	2.544.234	34,97
ΜΙΚΤΟ ΠΕΡΙΘΩΡΙΟ	6.143.307	4.677.818	1.465.489	31,33
ΠΡΟΜΗΘΕΙΕΣ & ΛΟΙΠΑ ΛΕΙΤ.ΕΣΟΔΑ	67.025	86.666	-19.641	-22,66
ΧΡΗΜΑΤΟΟΙΚΟΝΟΜΙΚΕΣ ΔΑΠΑΝΕΣ	415.531	268.541	146.990	54,74
ΛΟΙΠΑ ΛΕΙΤΟΥΡΓΙΚΑ ΕΣΟΔΑ	3.876.796	3.017.951	858.845	28,46
ΛΕΙΤΟΥΡΓΙΚΟ ΠΕΡΙΘΩΡΙΟ	1.918.006	1.477.993	440.013	29,77
ΜΗ ΛΕΙΤΟΥΡΓΙΚΑ ΕΣΟΔΑ	4.192	10.946	-6.754	-61,70
ΜΗ ΛΕΙΤΟΥΡΓΙΚΑ ΕΞΟΔΑ	57.107	16.745	40.362	241,40
ΣΥΝΟΛΟ ΑΠΟΣΒΕΣΕΩΝ	381.020	172.638	208.382	120,70
ΚΟΣΤΟΛΟΓΗΘΕΙΣΕΣ ΑΠΟΣΒΕΣΕΙΣ	367.949	172.638	195.311	113,13
ΜΗ ΚΟΣΤΟΛΟΓΗΘΕΙΣΕΣ ΑΠΟΣΒΕΣΕΙΣ	13.071	0	13.071	
ΚΕΡΔΟΣ ΠΡΟ ΦΟΡΟΥ ΕΙΣΟΔΗΜΑΤΟΣ	1.852.020	1.472.195	379.825	25,80
ΚΑΘΑΡΑ ΜΕΡΙΣΜΑΤΑ	35.184	0	35.184	
ΑΠΟΔΟΤΙΚΟΤΗΤΑ ΙΔΙΟΥ ΚΕΦΑΛΑΙΟΥ	20,44	30,25		
ΑΠΟΔΟΤΙΚΟΤΗΤΑ ΑΠΑΣΧ.ΚΕΦΑΛΑΙΟΥ	12,24	29,87		
ΠΕΡΙΘΩΡΙΟ ΜΙΚΤΟΥ ΚΕΡΔΟΥΣ	38,48	39,13		
ΠΕΡΙΘΩΡΙΟ ΛΕΙΤΟΥΡΓΙΚΟΥ ΚΕΡΔΟΥΣ	11,97	12,28		
ΠΕΡΙΘΩΡΙΟ ΚΑΘΑΡΟΥ ΚΕΡΔΟΥΣ	11,55	12,23		
ΓΕΝΙΚΗ ΡΕΥΣΤΟΤΗΤΑ	0,92	0,91		
ΑΜΕΣΗ ΡΕΥΣΤΟΤΗΤΑ	0,60	0,64		
ΤΑΜΕΙΑΚΗ ΡΕΥΣΤΟΤΗΤΑ	0,22	0,08		
ΣΧΕΣΗ ΞΕΝΩΝ ΠΡΟΣ ΙΔΙΑ ΚΕΦΑΛΑΙΑ	1,94	1,91		
ΚΕΦΑΛΑΙΟ ΚΙΝΗΣΗΣ ΣΕ 000 EURO	-887	-798		
ΑΠΑΣΧΟΛ.ΚΕΦΑΛΑΙΟ ΣΕ 000 EURO	15.125	4.929		
Μ.Ο.ΠΡΟΘ.ΕΙΣΠΡΑΞ.ΑΠΑΙΤΗΣΕΩΝ	105	180		
Μ.Ο.ΠΡΟΘ.ΕΞΩΦΛ.ΠΡΟΜΗΘ./ΠΙΣΤΩΤ.	165	116		
ΚΥΚΛΟΦΟΡΙΑΚΗ ΤΑΧΥΤΗΣ ΑΠΟΘΕΜΑΤΩΝ	68	62		
*** ΔΕΙΓΜΑ ΕΤΑΙΡΕΙΩΝ ***	6	5		
<i>ποσά σε €</i>				

Πηγή: ICAP, δημοσιευμένοι ισολογισμοί

Π3.15 Ομαδοποιημένος ισολογισμός ζημιολόγων εταιρειών εισαγωγής βιολογικών προϊόντων (2004-2005)				
Λογαριασμός	2005	2004	Διαφορά	Ποσοστό
ΚΑΘΑΡΑ ΠΑΓΙΑ	2.227.057	1.211.541	1.015.516	83,82
ΣΥΣΣΩΡΕΥΜΕΝΕΣ ΑΠΟΣΒΕΣΕΙΣ	1.795.852	478.404	1.317.448	275,38
ΑΠΟΘΕΜΑΤΑ	598.504	542.501	56.003	10,32
ΑΠΑΙΤΗΣΕΙΣ	1.616.288	1.098.163	518.125	47,18
ΤΑΜΕΙΟ & ΚΑΤΑΘΕΣΕΙΣ	405.776	144.993	260.783	179,86
ΣΥΝΟΛΟ ΕΝΕΡΓΗΤΙΚΟΥ	4.847.625	2.997.196	1.850.429	61,74
ΙΔΙΑ ΚΕΦΑΛΑΙΑ	932.417	-190.359	1.122.776	---
ΜΕΤΟΧΙΚΟ/ΕΤΑΙΡΙΚΟ ΚΕΦΑΛΑΙΟ	7.508.728	5.228.284	2.280.444	43,62
ΜΑΚΡΟ. & ΜΕΣΟ. ΥΠΟΧ. ΣΥΝ ΠΡΟΒΛΕΨΕΙΣ	12.749	48.138	-35.389	-73,52
ΒΡΑΧΥΠΡΟΘΕΣΜΕΣ ΥΠΟΧΡΕΩΣΕΙΣ	3.902.459	3.139.417	763.042	24,31
ΜΕΡΙΣΜΑΤΑ ΠΛΗΡΩΤ./ ΚΕΡΔΗ ΠΡΟΣ ΔΙΑΝΟΜΗ	0	0	0	
ΠΩΛΗΣΕΙΣ	6.193.583	4.260.189	1.933.394	45,38
ΚΟΣΤΟΣ ΠΩΛΗΘΕΝΤΩΝ	4.575.212	3.302.922	1.272.290	38,52
ΜΙΚΤΟ ΠΕΡΙΘΩΡΙΟ	1.618.371	957.267	661.104	69,60
ΠΡΟΜΗΘΕΙΕΣ & ΛΟΙΠΑ ΛΕΙΤ.ΕΣΟΔΑ	182.424	144.916	37.508	25,88
ΧΡΗΜΑΤΟΟΙΚΟΝΟΜΙΚΕΣ ΔΑΠΑΝΕΣ	150.135	74.310	75.825	102,40
ΛΟΙΠΑ ΛΕΙΤΟΥΡΓΙΚΑ ΕΣΟΔΑ	3.582.119	2.184.683	1.397.436	63,97
ΛΕΙΤΟΥΡΓΙΚΟ ΠΕΡΙΘΩΡΙΟ	-1.931.460	-1.156.809	-774.651	66,96
ΜΗ ΛΕΙΤΟΥΡΓΙΚΑ ΕΣΟΔΑ	33.836	5.423	28.413	523,94
ΜΗ ΛΕΙΤΟΥΡΓΙΚΑ ΕΞΟΔΑ	298.802	197.458	101.344	51,32
ΣΥΝΟΛΟ ΑΠΟΣΒΕΣΕΩΝ	442.741	235.596	207.145	87,92
ΚΟΣΤΟΛΟΓΗΘΕΙΣΕΣ ΑΠΟΣΒΕΣΕΙΣ	442.741	235.596	207.145	87,92
ΜΗ ΚΟΣΤΟΛΟΓΗΘΕΙΣΕΣ ΑΠΟΣΒΕΣΕΙΣ	0	0	0	
ΚΕΡΔΟΣ ΠΡΟ ΦΟΡΟΥ ΕΙΣΟΔΗΜΑΤΟΣ	-2.196.426	-1.348.845	-847.581	62,84
ΚΑΘΑΡΑ ΜΕΡΙΣΜΑΤΑ	0	0	0	
ΑΠΟΔΟΤΙΚΟΤΗΤΑ ΙΔΙΟΥ ΚΕΦΑΛΑΙΟΥ	-235,56	---		
ΑΠΟΔΟΤΙΚΟΤΗΤΑ ΑΠΑΣΧ.ΚΕΦΑΛΑΙΟΥ	-232,39	---		
ΠΕΡΙΘΩΡΙΟ ΜΙΚΤΟΥ ΚΕΡΔΟΥΣ	26,13	22,47		
ΠΕΡΙΘΩΡΙΟ ΛΕΙΤΟΥΡΓΙΚΟΥ ΚΕΡΔΟΥΣ	-30,29	-26,26		
ΠΕΡΙΘΩΡΙΟ ΚΑΘΑΡΟΥ ΚΕΡΔΟΥΣ	-34,45	-30,62		
ΓΕΝΙΚΗ ΡΕΥΣΤΟΤΗΤΑ	0,67	0,57		
ΑΜΕΣΗ ΡΕΥΣΤΟΤΗΤΑ	0,36	0,22		
ΤΑΜΕΙΑΚΗ ΡΕΥΣΤΟΤΗΤΑ	0,10	0,05		
ΣΧΕΣΗ ΞΕΝΩΝ ΠΡΟΣ ΙΔΙΑ ΚΕΦΑΛΑΙΑ	4,20	---		
ΚΕΦΑΛΑΙΟ ΚΙΝΗΣΗΣ ΣΕ 000 EURO	-1.282	-1.354		
ΑΠΑΣΧΟΛ.ΚΕΦΑΛΑΙΟ ΣΕ 000 EURO	945	-143		
Μ.Ο.ΠΡΟΘ.ΕΙΣΠΡΑΞ.ΑΠΑΙΤΗΣΕΩΝ	94	91		
Μ.Ο.ΠΡΟΘ.ΕΞΩΦΛ.ΠΡΟΜΗΘ./ΠΙΣΤΩΤ.	175	319		
ΚΥΚΛΟΦΟΡΙΑΚΗ ΤΑΧΥΤΗΣ ΑΠΟΘΕΜΑΤΩΝ	48	60		
*** ΔΕΙΓΜΑ ΕΤΑΙΡΕΙΩΝ ***	1	2		
<i>ποσά σε €</i>				

Πηγή: ICAP, δημοσιευμένοι ισολογισμοί

Π3.16 ΔΗΩ: εξέλιξη ελεγχόμενων εκτάσεων φυτικής παραγωγής (1997-2005)			
Έτος	Καλλιέργειες (στρέμματα)	Βοσκότοποι (στρέμματα)	Αυτοφυή Φυτά
1997	59.278	-	-
1998	88.823	-	-
1999	103.791	11.926	-
2000	122.089	30.000	-
2001	149.643	563.994	-
2002	158.511	1.049.581	-
2003	166.725	1.265.179	27.095
2004	215.997	1.230.563	27.393
2005	417.127	632.373	2.394

Πηγή: ΔΗΩ

Π3.17 ΔΗΩ: κατανομή φυτικής παραγωγής (2001-2005)					
	2005	2004	2003	2002	2001
<i>Ανά περιφέρεια</i>					
Ανατολική Μακεδονία – Θράκη	26.374	5.596	2.172	2.260	2.169
Αττική	8.214	8.831	7.749	8.851	8.237
Βόρειο Αιγαίο	40.603	21.290	16.935	14.312	13.287
Δυτική Ελλάδα	27.804	23.733	20.618	19.635	18.697
Δυτική Μακεδονία	16.027	6.133	3.190	2.291	3.532
Ήπειρος	5.037	3.987	3.056	3.209	2.367
Θεσσαλία	70.826	23.440	9.358	6.814	5.525
Ιόνια Νησιά	5.421	4.180	4.103	3.727	3.773
Κεντρική Μακεδονία	94.629	18.697	12.735	8.150	8.027
Κρήτη	33.551	26.196	22.818	20.728	17.261
Νότιο Αιγαίο	1.660	1.711	2.085	1.658	1.866
Πελοπόννησος	59.321	52.045	43.030	49.547	48.619
Στερεά Ελλάδα	27.660	20.159	18.875	17.329	16.284
Σύνολο	417.127	215.997	166.725	158.511	149.643
<i>Ανά καλλιέργεια</i>					
Αροτραίες	220.457	66.989	42.320	33.432	28.783
Αμπέλι	22.665	21.003	18.251	16.519	15.943
Ελιά	149.600	107.278	84.851	87.056	82.626
Εσπεριδοειδή	7.813	7.924	8.791	9.703	10.588
Κηπευτικά	6.759	4.359	4.611	4.272	3.266
Οπωροφόρα	9.833	8.441	7.901	7.529	8.435
Σύνολο	417.127	215.997	166.725	158.511	149.643
<i>Ανά στάδιο</i>					
Βιολογική παραγωγή	115.602	117.665	102.193	85.020	75.906
Μεταβατικό στάδιο	74.863	30.495	34.147	48.566	40.600
Καθιστώσ ελέγχου	226.662	67.836	30.386	24.925	33.136
Σύνολο	417.127	215.997	166.725	158.511	149.643
<i>εκτάσεις σε στρέμματα (όχι βοσκότοποι)</i>					

Πηγή: ΔΗΩ

Π3.18 ΔΗΩ: εξέλιξη αριθμού επιχειρηματιών (1997-2005)				
Έτος	Φυτική παραγωγή	Ζωική παραγωγή	Μεταποίηση	Σύνολο
1997	1.683	-	-	1.683
1998	2.350	-	35	2.385
1999	2.611	-	66	2.677
2000	3.036	6	100	3.142
2001	3.419	108	248	3.775
2002	3.343	187	333	3.863
2003	3.321	292	452	4.065
2004	3.804	327	537	4.668
2005	5.786	665	686	7.137

Πηγή: ΔΗΩ

Π3.19 ΔΗΩ: αριθμός μεταποιητικών επιχειρήσεων ανά προϊόν (2005)	
Κατηγορία	Αριθμός επιχειρήσεων
Αλευρόμυλων προϊόντα	19
Αλλαντικά	12
Αποσταγμένα αλκοολούχα ποτά	2
Αρτοποιία – Νωπά είδη ζαχαροπλαστικής	16
Αρτύματα – καρκεύματα	22
Γαλακτοκομία και τυροκομία	19
Ζάχαρη	6
Ζυθοποιία	2
Ζυμαρικά	12
Ζωοτροφές	22
Κακάο – σοκολάτα - ζαχαρωτά	7
Κρέας – κρέας πουλερικών	29
Λίπη και έλαια (εξευγενισμένα και μη)	295
Οίνος	111
Παγωτά	1
Τσάι – καφές	14
Φρούτα και λαχανικά	117
Φρυγανιές – μπισκότα – διατηρημένα είδη	26
Χυμοί	7
Άλλα είδη διατροφής	21

Πηγή: ΔΗΩ

4. Η ΑΓΟΡΑ ΤΩΝ ΒΙΟΛΟΓΙΚΩΝ ΠΡΟΪΟΝΤΩΝ

Μετά την παρουσίαση, στις προηγούμενες ενότητες, των παραγόντων και των χαρακτηριστικών της ζήτησης για βιολογικά προϊόντα και την ανάλυση των βασικότερων στοιχείων της προσφοράς, το παρόν κεφάλαιο εξετάζει το προϊόν της αλληλεπίδρασης προσφοράς και ζήτησης, δηλαδή το μέγεθος της αγοράς.

Στα πλαίσια αυτά, το κεφάλαιο ξεκινά με την παρουσίαση του μεγέθους της εγχώριας παραγωγής βιολογικού ελαιόλαδου, κρασιού και εσπεριδοειδών, ενώ γίνεται και μια προσπάθεια εκτίμησης της πρωτογενούς παραγωγής βιολογικού κρέατος. Στην ενότητα 4.2 παρουσιάζεται το μέγεθος αγοράς, σε αξία, των εισαγομένων βιολογικών ειδών διατροφής, ενώ τέλος, στην ενότητα 4.3 εμφανίζεται το μέγεθος της ελληνικής αγοράς, των εξεταζόμενων βιολογικών τροφίμων (ελαιόλαδο, κρασί, εσπεριδοειδή).

4.1 Εγχώρια Παραγωγή Βιολογικών Προϊόντων

Οι κυριότερες βιοκαλλιέργειες στη χώρα μας, όπως έχει ήδη αναφερθεί, είναι εκείνες της ελιάς, του αμπελιού και των εσπεριδοειδών. Κατ' επέκταση, τα κύρια βιολογικά προϊόντα τα οποία παράγονται είναι το ελαιόλαδο, το κρασί και τα εσπεριδοειδή. Θα πρέπει να σημειωθεί ότι τα τελευταία χρόνια η γκάμα των παραγομένων προϊόντων έχει επεκταθεί, ωστόσο η ανάλυση που ακολουθεί επικεντρώνεται στα προαναφερόμενα είδη για τα οποία υπάρχουν διαθέσιμα ιστορικά στοιχεία. Στο παρόν κεφάλαιο γίνεται αναφορά στην εγχώρια παραγωγή των συγκεκριμένων προϊόντων.

4.1.1 Εγχώρια Παραγωγή Ελαιόλαδου

Το ελαιόλαδο αποτελεί προϊόν με παράδοση στον ελληνικό και γενικότερα στο μεσογειακό χώρο. Στον πίνακα 4.1 που ακολουθεί παρουσιάζεται η εγχώρια παραγωγή βιολογικού ελαιόλαδου για τη χρονική περίοδο 1999-2006.

Με βάση το συγκεκριμένο πίνακα, η παραγωγή βιολογικού ελαιόλαδου από 1.050 τόνους το 1999, εκτιμάται σε 3.500 τόνους το 2006 παρουσιάζοντας μέσο ετήσιο ρυθμό μεταβολής για τη συγκεκριμένη περίοδο 18,8%. Αναλυτικότερα, αύξηση κατά 8,6% εμφάνισε το μέγεθος της παραγωγής βιολογικού ελαιόλαδου το 2006 σε σχέση με το 2005, έναντι αύξησης 23,1% την περίοδο 2005/04 και 33,3% την περίοδο 2004/03.

Σύμφωνα με παράγοντες της αγοράς, η μείωση αυτή που παρατηρείται στο ρυθμό αύξησης της παραγωγής βιολογικού ελαιόλαδου από το 2004 και μετά, σχετίζεται με κάποια προβλήματα που τα τελευταία κυρίως χρόνια προκύπτουν κατά τη διαδικασία των πιστοποιήσεων του προϊόντος. Συγκεκριμένα, τα προβλήματα αυτά έχουν να κάνουν με κάποια υπολείμματα φυτοφαρμάκων που σε ορισμένες περιπτώσεις ανιχνεύονται σε

Πίνακας 4.1 Μέγεθος εγχώριας παραγωγής βιολογικού ελαιόλαδου (1999-2006)		
Έτος	Παραγωγή	Ρυθμός μεταβολής
1999	1.050	
2000	1.350	28,6%
2001	1.400	3,7%
2002	1.580	12,9%
2003	1.950	23,4%
2004	2.600	33,3%
2005	3.200	23,1%
2006	3.500	8,6%

σε τόνους

Πηγή: Εκτιμήσεις αγοράς, ICAP

ποσότητες ελαιολάδου βιολογικής καλλιέργειας και τα οποία βέβαια μπλοκάρουν την πιστοποίηση του τελικού προϊόντος με αποτέλεσμα αυτό τελικά να διοχετεύεται στην αγορά ως συμβατικό.

Μεταξύ των κυριότερων μονάδων που ασχολούνται με την τυποποίηση – εμφιάλωση και διακίνηση βιολογικού ελαιολάδου είναι οι: Μπλάουελ Φρίντριχ καταλαμβάνοντας μερίδιο της τάξης του 28,5% επί του συνόλου της παραγωγής βιολογικού ελαιολάδου το 2006, ΑΓΡΟ.ΒΙ.Μ. ΑΕ με μερίδιο παραγωγής 6% περίπου, Αγροτικός Συν/σμός Βιοκαλλιεργητών Μεσσαράς και Κεφαλάς Σπάρτη ΑΕ με μερίδιο 4-4,5% έκαστος, Λατζιμάς ΑΕΒΕΤΕ με μερίδιο παραγωγής 3,5-4% και Βιοσιτία ΑΕ με μερίδιο παραγωγής 3% περίπου.



4.1.2 Εγχώρια Παραγωγή Κρασιού από Βιολογικό Σταφύλι

Η εγχώρια παραγωγή κρασιού από βιολογικά σταφύλια για την περίοδο 1999-2006, παρουσιάζονται στον πίνακα 4.2. Σύμφωνα με τα συγκεκριμένα στοιχεία, η παραγωγή βιολογικού κρασιού από 480 τόνους το 1999 εκτιμάται σε 4.000 τόνους το 2006 εμφανίζοντας μέσο ετήσιο ρυθμό αύξησης 35,4%. Ειδικότερα, αύξηση κατά 8,1% εμφάνισε το μέγεθος της εγχώριας παραγωγής βιολογικού κρασιού το 2006 σε σχέση με το 2005, έναντι αύξησης 5,7% την περίοδο 2005/04. Σύμφωνα με εκτιμήσεις παραγόντων του κλάδου, η μείωση κατά τα δύο τελευταία χρόνια που παρατηρείται στο ρυθμό αύξησης της εγχώριας παραγωγής βιολογικού κρασιού, αποδίδεται ως ένα βαθμό στη μείωση της παραγωγής σε περιοχές της

Πίνακας 4.2 Μέγεθος εγχώριας παραγωγής κρασιού από βιολογικό σταφύλι (1999-2006)

Έτος	Παραγωγή	Ρυθμός μεταβολής
1999	480	
2000	690	43,8%
2001	1.150	66,7%
2002	1.850	60,9%
2003	2.100	13,5%
2004	3.500	66,7%
2005	3.700	5,7%
2006	4.000	8,1%

σε τόνους

Πηγή: Εκτιμήσεις αγοράς, ICAP

Βόρειας Ελλάδας, χωρίς παράλληλα να αυξηθεί σημαντικά η παραγωγή στη νησιωτική χώρα. Επίσης, κάποιες μονάδες προχώρησαν σε αραίωση των αμπελώνων τους, με απώτερο σκοπό την αναβάθμιση της ποιότητας του τελικού τους προϊόντος.

Μεταξύ των σημαντικότερων μονάδων που ασχολούνται με την εμφιάλωση βιολογικού κρασιού περιλαμβάνονται οι: Κτήμα Πόρτο Καρράς ΑΕ με μερίδιο παραγωγής 20% περίπου για το 2006, Αρκάς ΑΕ με μερίδιο 8,5%-9%, Τσακτσαρλής Β.-Ε. Γεροβασιλείου ΑΕ



με μερίδιο 6%-6,5% και Ντράχας Π.-Θ. Παρασκευόπουλος ΟΕ με μερίδιο περίπου 4,5%. Μερίδιο 2,5% κατέλαβε επίσης κάθε μια από τις Argo Wine Αποστολάκης ΑΕ, Ένωση Οινοποιητικών Συνεταιρισμών Σάμου ΣΥΝ. ΠΕ και Θεοδωρακάκος Γεώργιος. Πέρα από τις προαναφερόμενες μονάδες, σημαντική παρουσία στην εγχώρια παραγωγή βιολογικού κρασιού έχει και η Τσάνταλης Ευαγγ. ΑΕ.

4.1.3 Εγχώρια Παραγωγή Εσπεριδοειδών

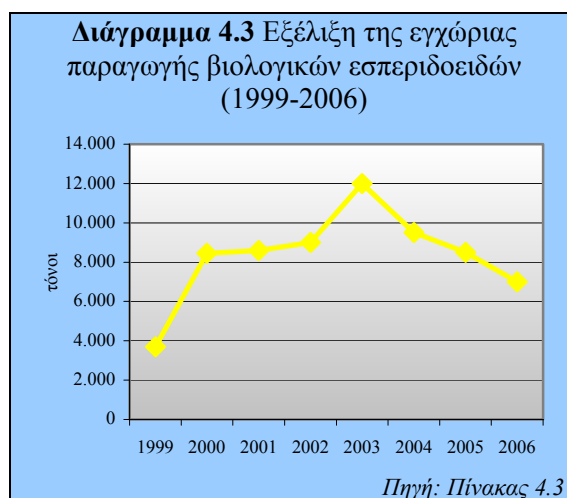
Στον πίνακα που ακολουθεί παρουσιάζεται η εγχώρια παραγωγή βιολογικών εσπεριδοειδών για την περίοδο 1999-2006. Θα πρέπει να διευκρινιστεί στο σημείο αυτό ότι τα αναγραφόμενα μεγέθη αφορούν τις ποσότητες βιολογικών εσπεριδοειδών που τελικά τυποποιήθηκαν, συσκευάστηκαν και διακινήθηκαν από μεταποιητικές πιστοποιημένες επιχειρήσεις. Οι συνολικά παραγόμενες ποσότητες βιολογικών εσπεριδοειδών είναι αρκετά υψηλότερες από τα αναγραφόμενα μεγέθη και σύμφωνα με παράγοντες του κλάδου για το 2006 εκτιμάται ότι ξεπέρασαν τους 20.000 τόνους σε ολόκληρη τη χώρα. Η διαφορά μεταξύ των δύο μεγεθών, οφείλεται στο ότι μεγάλο μέρος της συγκεκριμένης παραγωγής τελικά διοχετεύεται στην αγορά υπό τη μορφή συμβατικών προϊόντων.

Έτος	Παραγωγή	Ρυθμός μεταβολής
1999	3.700	
2000	8.450	128,4%
2001	8.600	1,8%
2002	9.000	4,7%
2003	12.000	33,3%
2004	9.500	-20,8%
2005	8.500	-10,5%
2006	7.000	-17,6%

σε τόνους

Πηγή: Εκτιμήσεις αγοράς, ICAP

Με βάση τα στοιχεία του συγκεκριμένου πίνακα, οι ποσότητες βιολογικών εσπεριδοειδών που διακινήθηκαν από τις επιχειρήσεις του κλάδου, ανήλθαν σε 7.000 τόνους το 2006 από 3.700 τόνους το 1999 καταγράφοντας μέσο ετήσιο ρυθμό μεταβολής 9,5%. Σύμφωνα με παράγοντες του κλάδου, η μείωση της παραγωγής των ετών 2004, 2005 και 2006 οφείλεται σε μεγάλο βαθμό στον παγετό που τις συγκεκριμένες χρονιές κατέστρεψε μεγάλο μέρος της παραγωγής εσπεριδοειδών και κυρίως στην περιοχή της Πελοποννήσου.



Σημαντικές ποσότητες βιολογικών εσπεριδοειδών τυποποίησαν μεταξύ άλλων το 2006 οι επιχειρήσεις Τούντα Ελευθερία & Σία ΕΕ, Καραντινού Παρασκευή και Παναγιγιάλειος Ένωση Συνεταιρισμών, συγκεντρώνοντας από κοινού ποσοστό της τάξης του 47% επί της συνολικής ποσότητας.

4.1.4 Εγχώρια Παραγωγή Βιολογικού Κρέατος

Στον πίνακα 4.4 που ακολουθεί εμφανίζεται η εξέλιξη της πρωτογενούς παραγωγής βιολογικού κρέατος ανά κατηγορία, όπως αυτή εκτιμάται με βάση τα συγκεντρωτικά στοιχεία της βιολογικής κτηνοτροφίας που παρουσιάζει το Υπουργείο Αγροτικής Ανάπτυξης και Τροφίμων (πίνακας 1.9 κεφαλαίου 1). Με δεδομένη

την έλλειψη στοιχείων παραγωγής τόσο από τους αρμόδιους φορείς πιστοποίησης βιολογικών προϊόντων, όσο και από τις αρμόδιες κρατικές υπηρεσίες, τα στοιχεία του συγκεκριμένου πίνακα είναι τελείως ενδεικτικά και προέρχονται με εκτίμηση της μέσης απόδοσης σε κρέας ανά μονάδα σφαγείου. Με βάση τα στοιχεία του συγκεκριμένου πίνακα, το σύνολο της πρωτογενούς παραγωγής βιολογικού κρέατος εκτιμάται για το 2005 σε 9.830 τόνους έναντι 5.460 τόνων το 2004 σημειώνοντας ποσοστιαία αύξηση 80% τη συγκεκριμένη περίοδο. Ανά κατηγορία κρέατος, το αιγοπρόβειο βιολογικό κρέας αντιπροσωπεύει το μεγαλύτερο μερίδιο (51,9%) για το 2005.

Κατηγορία κρέατος	2005	2004	2003	2002
Βόειο – μοσχαρίσιο	3.400	2.200	2.075	1.160
Χοιρινό	1.100	190	150	50
Αιγοπρόβειο	5.100	2.960	2.860	1.240
Πουλερικών	230	110	110	70
Σύνολο	9.830	5.460	5.195	2.520

σε τόνους

Πηγή: Εκτιμήσεις αγοράς, ICAP

4.2 Αξία Αγοράς Εισαγόμενων Βιολογικών Τροφίμων

Η εξέλιξη της αξίας της συνολικής αγοράς των εισαγόμενων βιολογικών τροφίμων για τα έτη 1999-2006, παρουσιάζεται στον πίνακα 4.5. Τα αναγραφόμενα μεγέθη αναφέρονται σε αξία λιανικών πωλήσεων και αφορούν έτοιμα συσκευασμένα βιολογικά τρόφιμα, φυτικής και ζωικής προέλευσης.

Όπως προκύπτει από τον συγκεκριμένο πίνακα, η αξία της αγοράς εισαγόμενων βιολογικών τροφίμων, από €1,9 εκατ. το 1999, εκτιμάται σε €33,7 εκατ. το 2006 παρουσιάζοντας μέσο ετήσιο ρυθμό αύξησης 50,8%.

Σύμφωνα με εκπροσώπους του κλάδου, η αύξηση των πωλήσεων εισαγόμενων βιολογικών τροφίμων αναμένεται να συνεχισθεί τα επόμενα χρόνια όσο θα αυξάνεται γενικώς η ζήτηση για βιολογικά προϊόντα. Η πεποίθηση αυτή ενισχύεται και από το γεγονός ότι όλο και περισσότεροι εισαγωγείς ζητούν πιστοποίηση προκειμένου να διαθέσουν στην ελληνική αγορά βιολογικά τρόφιμα και όχι μόνον.

Ωστόσο, παρά τη συνεχή αύξηση, τα μεγέθη της εξεταζόμενης αγοράς είναι ιδιαίτερα χαμηλά, αν συγκριθούν με τον όγκο των αντίστοιχων συμβατικών προϊόντων που εισάγονται στην Ελλάδα. Εκτός από βιολογικά τρόφιμα, στη χώρα μας εισάγονται και άλλα βιολογικά προϊόντα όπως απορρυπαντικά, καλλυντικά κλπ., οι πωλήσεις των οποίων κυμαίνονται σε

Έτος	Αξία	Ρυθμός Μεταβολής %
1999	1.900.000	-
2000	3.100.000	63,2
2001	5.500.000	77,4
2002	9.500.000	72,7
2003	16.000.000	68,4
2004	19.000.000	18,8
2005	23.000.000	21,1
2006	33.700.000	46,5

σε €

Πηγή: Εκτιμήσεις αγοράς, ICAP



χαμηλότερα επίπεδα σε σύγκριση με αυτά των βιολογικών τροφίμων.

4.3 Εγχώρια Αγορά Βιολογικών Προϊόντων

Στις αμέσως επόμενες ενότητες αναλύεται η αγορά του βιολογικού ελαιολάδου, κρασιού από βιολογικό σταφύλι και βιολογικών εσπεριδοειδών, βάσει των μεγεθών παραγωγής και των αντίστοιχων εξαγωγών. Στο σημείο αυτό θα πρέπει να διευκρινιστεί ότι η Δ/ση Εξωτερικού Εμπορίου της Εθνικής Στατιστικής Υπηρεσίας δεν καταγράφει ξεχωριστά τα μεγέθη των εισαγωγών – εξαγωγών των βιολογικών προϊόντων, με αποτέλεσμα να αναγραφόμενα μεγέθη να προέρχονται από εκτιμήσεις του κλάδου. Στην ενότητα 4.3.4 παρουσιάζεται μια εκτίμηση για το συνολικό μέγεθος της συνολικής αξίας της ελληνικής αγοράς βιολογικών τροφίμων.

4.3.1 Μέγεθος Εγχώριας Αγοράς Ελαιόλαδου

Το μεγαλύτερο μέρος της εγχώριας παραγωγής βιολογικού ελαιόλαδου, απορροφάται από αγορές του εξωτερικού. Μάλιστα, αρκετές εταιρείες παρασκευής βιολογικού ελαιόλαδου έχουν αποκλειστικά εξαγωγικό προσανατολισμό, καθώς στο εξωτερικό μπορούν να επιτύχουν υψηλότερες τιμές. Οι κυριότερες χώρες προορισμού των εξαγωγών βιολογικού ελαιόλαδου είναι αυτές της Δυτικής και Βόρειας Ευρώπης, καθώς και της Βόρειας Αμερικής, ενώ τα τελευταία χρόνια αυξάνεται το ενδιαφέρον και της Ιαπωνίας για το ελληνικό ελαιόλαδο.

Στη χώρα μας δεν πραγματοποιούνται άξιες λόγου εισαγωγές του συγκεκριμένου προϊόντος, καθώς η παραγωγή υπερκαλύπτει την εγχώρια ζήτηση. Οι λίγες εισαγωγές βιολογικού λαδιού που πραγματοποιούνται αφορούν μόνον σπορέλαια.

Το ελαιόλαδο ανήκει στα βιολογικά προϊόντα που ξεκίνησαν να παράγονται στη χώρα μας πολύ πριν από τη διαμόρφωση ανάλογης εγχώριας ζήτησης, με αποτέλεσμα οι επιχειρήσεις που ανέλαβαν τη διακίνησή του να κατευθύνουν το σύνολο των διακινούμενων ποσοτήτων στο εξωτερικό. Η είσοδος του βιολογικού ελαιόλαδου σε μεγάλες αγορές του εξωτερικού που ήταν σε θέση να απορροφήσουν τις παραγόμενες ποσότητες, σε συνδυασμό με την περιορισμένη ελληνική εγχώρια ζήτηση, διατήρησαν το ποσοστό των εξαγωγών του συγκεκριμένου προϊόντος σε υψηλά επίπεδα.

Όπως προκύπτει από τα στοιχεία του πίνακα 4.6, οι εξαγωγές βιολογικού ελαιόλαδου από 765 τόνους το 1999 εκτιμώνται σε 2.400 τόνους το 2006 (μέσος ετήσιος ρυθμός μεταβολής 17,7%), με το ποσοστό εξαγωγικής επίδοσης να διαμορφώνεται μεταξύ 68,6% (2006) και 73,1% (2004) κατά την εξεταζόμενη περίοδο.

Πίνακας 4.6 Μέγεθος εγχώριας αγοράς βιολογικού ελαιόλαδου (1999-2006)				
Έτος	Παραγωγή	Εξαγωγές	Εγχώρια Κατανάλωση	Ρυθμός Μεταβολής %
1999	1.050	765	285	-
2000	1.350	970	380	33,5
2001	1.400	1.000	400	5,3
2002	1.580	1.130	450	12,5
2003	1.950	1.400	550	22,2
2004	2.600	1.900	700	27,3
2005	3.200	2.300	900	28,6
2006	3.500	2.400	1.100	22,2

σε τόνους

Πηγή: Εκτιμήσεις αγοράς, ICAP

Σημαντική παρουσία στις εξαγωγές του συγκεκριμένου προϊόντος έχουν οι Μπλάουελ Φρίντριχ καταλαμβάνοντας μερίδιο περίπου 41% επί του συνόλου των εξαγωγών βιολογικού ελαιολάδου το 2006, ΑΓΡΟ.ΒΙ.Μ. ΑΕ με μερίδιο εξαγωγών 8,5-9%, Αγροτικός Συν/σμός Βιοκαλλιεργητών Μεσσαράς με μερίδιο της τάξης του 5,5% και Κεφαλάς Σπάρτη ΑΕ με μερίδιο περίπου 4,5%.

Όσον αφορά το μέγεθος της εγχώριας κατανάλωσης βιολογικού ελαιολάδου, το 2006 εκτιμάται σε 1.100 τόνους έναντι 285 τόνων το 1999 παρουσιάζοντας μέση ετήσια αύξηση 21,3% για τη συγκεκριμένη περίοδο.

Σύμφωνα με παράγοντες του κλάδου, στη σχετικά χαμηλή εγχώρια κατανάλωση βιολογικού ελαιόλαδου, συμβάλλει πέραν βέβαια του παράγοντα της υψηλότερης τιμής και η έλλειψη ενημέρωσης των καταναλωτών γύρω από τα πλεονεκτήματα του συγκεκριμένου προϊόντος σε σχέση με το συμβατικό ελαιόλαδο, καθώς και το τελευταίο δεν παύει να είναι προϊόν υγιεινής διατροφής. Κατά γενική ομολογία, η ποιότητα του ελληνικού βιολογικού ελαιόλαδου είναι υψηλή (χαμηλή οξύτητα, ανώτερη γεύση), το δε προϊόν έχει κατά καιρούς αποσπασεί διεθνή βραβεία σε εκθέσεις βιολογικών προϊόντων που διοργανώνονται στο εξωτερικό. Τέλος, οι ίδιες πηγές εκτιμούν ότι η επέκταση γνωστών εμπορικών σημάτων συμβατικού ελαιόλαδου, στην αγορά του βιολογικού, είναι πιθανόν να καθιστά επιφυλακτικούς τους καταναλωτές σχετικά με την ποιότητα του πρώτου.

Σε ότι αφορά τη διάθεση του βιολογικού ελαιόλαδου στη χώρα μας, αυτή πραγματοποιείται τόσο από εξειδικευμένα καταστήματα πώλησης βιολογικών προϊόντων όσο και από σούπερ μάρκετ.

Σχετικά με τη συμμετοχή στην εγχώρια αγορά επιμέρους μονάδων που ασχολούνται με την τυποποίηση βιολογικού ελαιόλαδου, σημαντική θέση κατέχουν μεταξύ άλλων οι Λατζιμάς ΑΕΒΕΤΕ με μερίδιο της τάξης του 7% για το 2006, Κεφαλάς Σπάρτη ΑΕ με μερίδιο περίπου 4%, Μυμνηαϊκή Κ. Κωτσόπουλος ΑΒΕΕ και Ένωση Αγροτικών Συν/σμών Ζακύνθου με μερίδιο περίπου 3,5% έκαστος, Παναγιγάλιος Ένωση Συν/σμών με μερίδιο 3-3,5% και Ελαιολάδου & Ελαίων ΑΒΕΕ με μερίδιο αγοράς 2,5-3%.

4.3.2 Μέγεθος Εγχώριας Αγοράς Κρασιού από Βιολογικό Σταφύλι

Αντίθετα με άλλα βιολογικά προϊόντα, όπως το ελαιόλαδο και τα εσπεριδοειδή που εμφανίζουν υψηλά ποσοστά εξαγωγών, το ποσοστό της ετήσιας εγχώριας παραγωγής βιολογικού κρασιού που απορροφάται από το εξωτερικό, κυμάνθηκε από 14,6% (1999) έως 21,7% (2001) για την περίοδο 1999-2006. Ειδικότερα, όπως φαίνεται και από τα στοιχεία του πίνακα 4.7, οι εξαγωγές βιολογικού κρασιού εκτιμώνται σε 800 τόνους το 2006 έναντι 70 τόνων το 1999, παρουσιάζοντας μέσο ετήσιο ρυθμό αύξησης 41,6% την συγκεκριμένη περίοδο. Αναφορικά με τις εξαγωγές σημειώνεται ότι, ο ανταγωνισμός από άλλες

Πίνακας 4.7 Μέγεθος εγχώριας αγοράς κρασιού από βιολογικό σταφύλι (1999-2006)				
Έτος	Παραγωγή	Εξαγωγές	Εγχώρια Κατανάλωση	Ρυθμός Μεταβολής %
1999	480	70	410	-
2000	690	145	545	32,9
2001	1.150	250	900	65,1
2002	1.850	360	1.490	65,6
2003	2.100	370	1.730	16,1
2004	3.500	550	2.950	70,5
2005	3.700	630	3.070	4,1
2006	4.000	800	3.200	4,2

σε τόνους

Πηγή: Εκτιμήσεις αγοράς, ICAP

μεσογειακές χώρες είναι έντονος, καθώς αυτές παράγουν σημαντικές ποσότητες κρασιού από τις ίδιες ποικιλίες με τις ελληνικές. Παράγοντες της αγοράς εκτιμούν ότι η παραγωγή τύπων κρασιού με «ελληνική ταυτότητα» (π.χ. σαβατιανό, ροδίτης, ρετσίνα κ.ά.), πιθανόν να επιδράσει θετικά στην αύξηση των εξαγωγών μελλοντικά.

Σημαντική παρουσία στις εξαγωγές του συγκεκριμένου προϊόντος έχουν οι Κτήμα Πόρτο Καρράς ΑΕ με μερίδιο εξαγωγών περίπου 15% το 2006, Αρκάς ΑΕ με μερίδιο της τάξης του 11%, Τσακτσαρλής Β.-Ε. Γεροβασιλείου ΑΕ με μερίδιο 4,5-5% και Οινοποίηση Καρυπίδη ΑΕ με μερίδιο 4,5% περίπου.

Όσον αφορά την εξέλιξη της εγχώριας κατανάλωσης βιολογικού κρασιού, αυτή εκτιμάται στους 3.200 τόνους το 2006 από 410 τόνους το 1999, παρουσιάζοντας μέση ετήσια αύξηση 34,1%. Ειδικότερα, αύξηση κατά 4,2% παρουσιάζει το 2006 σε σχέση με το 2005 έναντι αύξησης 4,1% το διάστημα 2005/04.

Όπως αναφέρουν εκπρόσωποι του κλάδου, ο μέσος έλληνας καταναλωτής αντιμετωπίζει το βιολογικό κρασί διαφορετικά σε σχέση με τα υπόλοιπα βιολογικά προϊόντα. Το γεγονός ότι ένας τύπος κρασιού προέρχεται από σταφύλια βιολογικής καλλιέργειας αποτελεί στις περισσότερες περιπτώσεις δευτερεύον κριτήριο για την επιλογή του, με αποτέλεσμα ο καταναλωτής να το αντιμετωπίζει σε μεγάλο βαθμό σαν συμβατικό προϊόν. Σημειώνεται επίσης ότι, η μέση τιμή ενός βιολογικού κρασιού δεν είναι σημαντικά υψηλότερη από την αντίστοιχη του συμβατικού, ενώ υπάρχουν πλέον και ετικέτες βιολογικών κρασιών με χαμηλότερη τιμή.

Σε ότι αφορά τη διάθεση βιολογικού κρασιού, αυτή πραγματοποιείται κυρίως μέσω δικτύων διακίνησης συμβατικών προϊόντων (κάβες και σούπερ μάρκετ), ενώ μικρότερο ρόλο έχουν τα εξειδικευμένα καταστήματα.

Τα μερίδια των επιμέρους επιχειρήσεων στην εγχώρια αγορά βιολογικού κρασιού, παρουσιάζουν σχετικά μεγάλη διασπορά. Αυτό οφείλεται και στο ότι οι περισσότερες επιχειρήσεις που ασχολούνται με το συγκεκριμένο προϊόν είναι μικρού μεγέθους οικογενειακές μονάδες οι οποίες διαθέτουν σχετικά μικρές ποσότητες βιολογικού κρασιού σε σχέση με το συμβατικό. Σημαντική ωστόσο παρουσία στην εγχώρια αγορά βιολογικού κρασιού για το 2006, έχουν οι Κτήμα Πόρτο Καρράς ΑΕ με μερίδιο αγοράς 21-21,5% για το 2006, Αρκάς ΑΕ με μερίδιο 8-8,5%, Τσακτσαρλής Β.-Ε. Γεροβασιλείου ΑΕ με μερίδιο της τάξης του 6,5%, Ντράχας Π.-Θ. Παρασκευόπουλος ΟΕ με μερίδιο 4,5-5% και Argo Wine Αποστολάκης ΑΕ και Θεοδωρακάκος Γεώργιος με μερίδιο αγοράς της τάξης του 3% για τον καθένα. Σημαντική παρουσία στη συγκεκριμένη αγορά έχει και η Τσάνταλης Ευάγγ. ΑΕ.

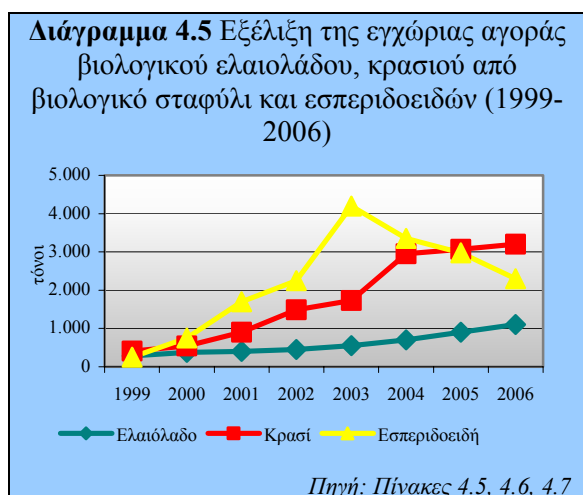
4.3.3 Μέγεθος Εγχώριας Αγοράς Εσπεριδοειδών

Διαχρονική μείωση σαν ποσοστό επί της παραγωγής εμφανίζει ο όγκος των εξαγωγών βιολογικών εσπεριδοειδών για την περίοδο 1999-2006, καθώς από το 93,2% της παραγωγής για το 1999, μειώθηκε στο 67,1% για το 2006 σύμφωνα και με τα στοιχεία του πίνακα 4.8. Αξίζει ωστόσο να σημειωθεί ότι στη χώρα μας έχουν ξεκινήσει επιχειρηματικές προσπάθειες που αφορούν την παραγωγή μεταποιημένων προϊόντων που προέρχονται από βιολογικά εσπεριδοειδή (χυμοί, μαρμελάδες, γλυκά). Ένα σημαντικό μέρος των προϊόντων αυτών αναμένεται να βρει διέξοδο στην ελληνική αγορά. Επιπλέον, το κόστος μεταφοράς και

διατήρησης των προϊόντων μέχρι τον τόπο προορισμού τους στο εξωτερικό, αποτελεί αποθαρρυντικό στοιχείο για ορισμένες επιχειρήσεις. Θα πρέπει να σημειωθεί ότι η τυποποίηση εσπεριδοειδών, αντίθετα με άλλα προϊόντα, συγκεντρώνεται σε σχετικά μικρό αριθμό επιχειρήσεων. Οι εξαγωγές εσπεριδοειδών πραγματοποιούνται κυρίως προς χώρες της Δυτικής Ευρώπης (Γερμανία, Βρετανία κ.ά). Σημαντικές εξαγωγές βιολογικών εσπεριδοειδών πραγματοποίησαν κατά το 2006 η επιχείρηση Καραντινού Παρασκευή καθώς και η Παναγιγιάλειος Ένωση Συνεταιρισμών.

Σχετικά με την εξέλιξη της εγχώριας κατανάλωσης βιολογικών εσπεριδοειδών, το 2006 εκτιμάται σε 2.300 τόνους έναντι μόλις 250 τόνων το 1999, παρουσιάζοντας μέση ετήσια μεταβολή 37,3%. Σύμφωνα με παράγοντες του κλάδου, η μείωση της κατανάλωσης από το 2004 συνδέεται με την καταστροφή μεγάλου μέρους της παραγωγής από τον παγετό. Σημαντικές ποσότητες βιολογικών εσπεριδοειδών διατέθηκαν το 2006 στην εσωτερική αγορά από την επιχείρηση Τούντα Ελευθερία & Σία ΕΕ.

Διευκρινίζεται στο σημείο αυτό ότι η πραγματική εγχώρια κατανάλωση βιολογικών εσπεριδοειδών είναι μεγαλύτερη από τα προαναφερόμενα μεγέθη, λόγω του ότι ένα μέρος της παραγωγής διατίθεται στην αγορά συμβατικών προϊόντων. Σύμφωνα με πηγές του κλάδου, αυτό οφείλεται σε διάφορους λόγους, με



Πίνακας 4.8 Μέγεθος εγχώριας αγοράς βιολογικών εσπεριδοειδών (1999-2006)

Έτος	Παραγωγή	Εξαγωγές	Εγχώρια Κατανάλωση	Ρυθμός Μεταβολής %
1999	3.700	3.450	250	-
2000	8.450	7.700	750	200,0
2001	8.600	6.900	1.700	126,7
2002	9.000	6.750	2.250	32,4
2003	12.000	7.800	4.200	86,7
2004	9.500	6.150	3.350	-20,2
2005	8.500	5.520	2.980	-11,0
2006	7.000	4.700	2.300	-22,8

σε τόνους

Πηγή: Εκτιμήσεις αγοράς, ICAP

κυριότερους την ανεπαρκή οργάνωση της αγοράς και την έλλειψη εμπορικής πολιτικής για την προώθηση των συγκεκριμένων προϊόντων. Σε ότι αφορά τη διάθεση βιολογικών εσπεριδοειδών στην ελληνική αγορά, αυτή πραγματοποιείται κυρίως από σούπερ μάρκετ και λαϊκές αγορές. Αρκετά εξειδικευμένα καταστήματα εστιάζονται στην πώληση μεταποιημένων βιολογικών προϊόντων και δεν εμπορεύονται φρέσκα φρούτα.

4.3.4 Μέγεθος Συνολικής Εγχώριας Αγοράς Βιολογικών Τροφίμων σε Αξία

Η ελληνική αγορά βιολογικών προϊόντων, κυρίως δε των τροφίμων που αποτελούν σχεδόν το σύνολό της, θεωρείται αναπτυσσόμενη σύμφωνα με τα διεθνή και ευρωπαϊκά δεδομένα. Η εγχώρια κατανάλωση βιολογικών προϊόντων αυξήθηκε τα τελευταία χρόνια, ωστόσο δεν έχει προσεγγίσει ακόμη τα επίπεδα άλλων χωρών.

Στον πίνακα 4.9 παρουσιάζεται το μέγεθος της εγχώριας αγοράς βιολογικών τροφίμων σε αξία λιανικής, για την περίοδο 1999-2006. Τα μεγέθη που παρουσιάζονται στον πίνακα αντιστοιχούν στην αξία όχι μόνον των φυτικών αλλά και των ζωικών προϊόντων. Η αξία της εγχώριας αγοράς εκτιμάται σε €7,6 εκατ. για το έτος 1999, με τις εισαγωγές να καλύπτουν το 25% αυτής (€1,9 εκατ.). Το έτος 2006 η αγορά εκτιμάται στο ύψος των €51,8 εκατ. οι δε εισαγωγές κάλυψαν περίπου το 65% αυτής (€33,7 εκατ. το 2006, πίνακας 4.5).

Στο σημείο αυτό θα πρέπει να αναφερθεί ότι, τα βιολογικά προϊόντα, με εξαίρεση το κρασί του οποίου η τιμολόγηση παρουσιάζει διακυμάνσεις, πωλούνται μεσοσταθμικά 30% ακριβότερα από τα αντίστοιχα συμβατικά. Μάλιστα, σε μεμονωμένες περιπτώσεις, ένα βιολογικό προϊόν μπορεί να είναι και 50% ακριβότερο από το αντίστοιχο συμβατικό.

Πίνακας 4.9 Μέγεθος εγχώριας αγοράς βιολογικών τροφίμων (1999-2006)		
Έτος	Μέγεθος Αγοράς	Ρυθμός Μεταβολής %
1999	7.600.000	-
2000	12.900.000	69,7
2001	15.500.000	20,2
2002	18.500.000	19,4
2003	24.000.000	29,7
2004	30.700.000	27,9
2005	39.800.000	29,6
2006	51.800.000	30,2

Αξία σε €
* Πρόβλεψη

Πηγή: Εκτιμήσεις αγοράς, ICAP



5. Ο ΚΛΑΔΟΣ ΤΩΝ ΒΙΟΛΟΓΙΚΩΝ ΚΑΛΛΙΕΡΓΕΙΩΝ ΚΑΙ ΒΙΟΛΟΓΙΚΩΝ ΠΡΟΪΟΝΤΩΝ ΣΤΗΝ Ε.Ε. ΚΑΙ ΤΗ ΔΙΕΘΝΗ ΑΓΟΡΑ

Η βιολογική γεωργία σήμερα ασκείται στις περισσότερες χώρες του κόσμου το δε μερίδιο της βιολογικά καλλιεργούμενης γης, καθώς και ο αριθμός των εκμεταλλεύσεων παρουσιάζουν αύξηση. Με βάση τα στοιχεία του 2005, η συνολική έκταση που καλύπτουν οι βιολογικές καλλιέργειες ξεπέρασε τα 31 εκατομμύρια εκτάρια (1εκτάριο=10 στρέμματα) παγκοσμίως, ενώ όλο και σε περισσότερες χώρες εκδηλώνεται ενδιαφέρον από την επίσημη πολιτεία για την ενίσχυση των βιοκαλλιεργειών.

5.1 Η Εξέλιξη των Βιολογικών Καλλιεργειών Διεθνώς

Σύμφωνα με τα τελευταία στατιστικά στοιχεία του Οργανισμού Soel, η συνολική βιολογικά καλλιεργούμενη έκταση ανήλθε το 2005 σε 31,5 εκατ. εκτάρια έναντι 26,5 εκατ. εκταρίων το 2003 (αύξηση 19% την περίοδο 2003/03) και 22,8 εκατ. εκταρίων το 2001 (αύξηση 16% την περίοδο 2003/01).

Όπως προκύπτει από τα στοιχεία του πίνακα 5.1, το μεγαλύτερο μερίδιο στο σύνολο των βιολογικά καλλιεργούμενων εκτάσεων κατέχει η Αυστραλία-Ωκεανία με ποσοστό 39% για το 2005 και ακολουθεί η Ευρώπη που κατέχει το 21%, ενώ το 20% καλλιεργείται στη Λατινική Αμερική.

Ιδιαίτερο ενδιαφέρον παρουσιάζουν οι πίνακες 5.2, 5.3 και 5.4 στους οποίους και παρουσιάζονται με βάση στοιχεία του 2005 οι 10 πρώτες χώρες του κόσμου σε βιολογικές καλλιέργειες βάσει τριών σημαντικών μεγεθών. Ειδικότερα, με βάση το ποσοστό των βιοκαλλιεργειών (πίνακας 5.2) στο σύνολο της καλλιεργούμενης έκτασής τους, την πρώτη θέση κατέχει το Λιχτενστάιν με 984 εκτάρια και ποσοστό 26,4% και ακολουθούν η Αυστρία με 344.916 εκτάρια (ποσοστό 13,5%) και η Ελβετία με 121.387 εκτάρια (ποσοστό 11,3%). Με βάση την έκταση της βιολογικής γεωργίας (πίνακας 5.3), ηγετική θέση κατέχει η Αυστραλία με 12.127 χιλ. εκτάρια και ακολουθούν με σημαντική διαφορά η Κίνα με 3.467 χιλ. εκτάρια και η Αργεντινή με 2.800 χιλ.

εκτάρια το 2005. Τέλος, όσον αφορά τον αριθμό των βιολογικών εκμεταλλεύσεων (πίνακας 5.4), στην

Πίνακας 5.1 Παγκόσμια διάρθρωση της βιολογικής γεωργίας (2003 & 2005)

Ήπειρος	2003	2005
Ασία	736	4.095
Αυστραλία – Ωκεανία	11.300	12.286
Αφρική	435	945
Βόρειος Αμερική	1.500	1.260
Λατινική Αμερική	6.200	6.301
Ευρώπη	6.300	6.616
Ε.Ε. 15	5.100	5.110
Ε.Ε. 25	5.700	5.854
Σύνολο	26.471	31.503
<i>έκταση σε χιλιάδες εκτάρια</i>		
<i>Πηγή: Soel – Survey, 2004 & 2006</i>		

Πίνακας 5.2 Οι 10 πρώτες χώρες σε ποσοστό βιοκαλλιεργειών επί της συνολικής καλλιεργούμενης έκτασής τους (2005)

Χώρα	Έκταση βιολογικής γεωργίας (εκτάρια)	Ποσοστό επί της συνολικής καλλιεργούμενης έκτασης	Αριθμός βιολογικών εκμεταλλεύσεων
Λιχτενστάιν	984	26,40%	42
Αυστρία	344.916	13,53%	19.826
Ελβετία	121.387	11,33%	6.373
Φινλανδία	162.024	7,31%	4.887
Σουηδία	206.579	6,80%	3.138
Ιταλία	954.361	6,22%	36.639
Τσεχία	260.120	6,09%	836
Δανία	154.921	5,76%	3.166
Πορτογαλία	206.524	5,42%	1.302
Εσθονία	46.016	5,17%	810
<i>Πηγή: Soel – Survey 2006</i>			

πρώτη θέση βρίσκεται το Μεξικό με 120.000 εκμεταλλεύσεις (2,5 εκτάρια ανά εκμετάλλευση κατά μέσο όρο) και ακολουθεί η Ινδονησία με 45.000 εκμεταλλεύσεις (1,2 εκτάρια ανά εκμετάλλευση) και η Ιταλία με 36.639 εκμεταλλεύσεις (26 εκτάρια ανά εκμετάλλευση).

Χώρα	Έκταση βιολογικής γεωργίας (εκτάρια)	Ποσοστό επί της συνολικής καλλιεργούμενης έκτασης	Αριθμός βιολογικών εκμεταλλεύσεων
Αυστραλία	12.126.633	2,71%	1.832
Κίνα	3.466.570	0,60%	1.560
Αργεντινή	2.800.000	1,58%	1.824
Ιταλία	954.361	6,22%	36.639
Η.Π.Α.	889.048	0,22%	8.035
Βραζιλία	887.637	0,34%	14.003
Γερμανία	767.891	4,52%	16.603
Ουραγουάη	759.000	5,10%	500
Ισπανία	733.182	2,87%	16.013
Βρετανία	690.270	4,39%	4.010

Πηγή: Soel – Survey 2006

Χώρα	Έκταση βιολογικής γεωργίας (εκτάρια)	Ποσοστό επί της συνολικής καλλιεργούμενης έκτασης	Αριθμός βιολογικών εκμεταλλεύσεων
Μεξικό	295.046	0,27%	120.000
Ινδονησία	52.882	0,12%	45.000
Ιταλία	954.361	6,22%	36.639
Φιλιππίνες	14.134	0,12%	34.990
Ουγκάντα	122.000	0,99%	33.900
Τανζανία	55.867	0,14%	30.000
Κένυα	182.438	0,69%	30.000
Κορέα	28.128	1,46%	28.951
Περου	260.000	0,85%	23.400
Αυστρία	344.916	13,53%	19.826

Πηγή: Soel – Survey, 2006

5.2 Η Εξέλιξη των Βιολογικών Καλλιεργειών στην Ευρωπαϊκή Ένωση

Από τη δεκαετία του '30 υπήρχαν στην Ευρώπη κάποια μεμονωμένα βιολογικά αγροκτήματα. Όμως, το κίνημα της βιολογικής γεωργίας άρχισε να οργανώνεται από τη δεκαετία του '60, με την εμφάνιση των πρώτων οικολογικών κινημάτων. Στο τέλος της δεκαετίας αυτής και κατά τη διάρκεια της δεκαετίας του '70 αναπτύχθηκαν αρκετές οργανώσεις, οι οποίες είχαν σαν στόχο την υποστήριξη και προώθηση της βιολογικής γεωργίας. Από τη δεκαετία του '80 και μετά, η βιολογική γεωργία παρουσίασε σταθερή άνοδο στις περισσότερες ευρωπαϊκές χώρες, με συνεχή αύξηση των βιολογικά καλλιεργούμενων εκτάσεων και του αριθμού των βιοκαλλιεργητών. Η άνοδος της βιολογικής γεωργίας συνεχίζεται με πολύ γρήγορο ρυθμό από τις αρχές της δεκαετίας του '90 μέχρι σήμερα.

Σύμφωνα με τα τελευταία στοιχεία του οργανισμού Soel, το 2005 στη Ε.Ε. των 25 χωρών καλλιεργήθηκαν με τη βιολογική μέθοδο 5.854 χιλ. εκτάρια τα οποία αντιστοιχούσαν σε 139.930 εκμεταλλεύσεις (41,8 εκτάρια ανά εκμετάλλευση κατά μέσο όρο). Ειδικότερα, όσον αφορά την Ε.Ε. των 15 χωρών, οι εκτάσεις βιολογικής γεωργίας ανήλθαν σε 5.110 χιλ. εκτάρια, οι δε εκμεταλλεύσεις σε 128.056. Από πλευράς χωρών, οι περισσότερες εκτάσεις βρίσκονται στην Ιταλία (954 χιλ. εκτάρια) και ακολουθούν η Γερμανία (768 χιλ. εκτάρια) και η Ισπανία (733 χιλ. εκτάρια). Ως ποσοστό επί της συνολικής καλλιεργούμενης έκτασης, την πρώτη θέση κατέχει η Αυστρία (13,5%), ενώ η Ιταλία συγκεντρώνει τις περισσότερες εκμεταλλεύσεις (36.639).

Πίνακας 5.5 Η βιολογική γεωργία στην Ε.Ε. (2003 & 2005)						
Χώρα	Έκταση βιολογικής γεωργίας (εκτάρια)		Ποσοστό επί της συνολικής καλλιεργούμενης έκτασης		Αριθμός βιολογικών εκμεταλλεύσεων	
	2005	2003	2005	2003	2005	2003
Αυστρία	344.916	328.803	13,53%	12,9%	19.826	19.056
Βέλγιο	23.728	24.163	1,70%	1,7%	712	688
Βρετανία	690.270	695.619	4,39%	4,4%	4.010	4.017
Γαλλία	534.037	550.000	1,80%	1,9%	11.059	11.377
Γερμανία	767.891	734.027	4,52%	4,3%	16.603	16.476
Δανία	154.921	165.148	5,76%	6,2%	3.166	3.510
Ελλάδα	249.488	244.455	2,72%	6,2%	8.269	6.028
Ιρλανδία	30.670	28.514	0,70%	0,7%	897	889
Ισπανία	733.182	725.254	2,87%	2,8%	16.013	17.028
Ιταλία	954.361	1.052.002	6,22%	6,9%	36.639	44.043
Λουξ/ργο	3.158	3.002	2,49%	2,0%	66	59
Ολλανδία	48.152	41.865	2,49%	2,2%	1.469	1.522
Πορτογαλία	206.527	120.729	5,42%	3,2%	1.302	1.455
Σουηδία	206.579	207.488	6,80%	6,8%	3.138	3.363
Φινλανδία	162.024	159.987	7,31%	7,2%	4.887	4.983
Ε.Ε. 15	5.109.904	5.081.056	-	-	128.056	134.494
Εσθονία	46.016	40.890	5,17%	4,6%	810	746
Κύπρος	1.018	166	0,71%	0,1%	225	45
Λετονία	43.902	48.000	1,77%	1,9%	1.043	1.200
Λιθουανία	64.545	23.289	1,86%	0,6%	1.811	700
Μάλτα	13	14	0,13%	0,0%	20	20
Ουγγαρία	128.690	113.816	2,19%	1,9%	1.583	1.255
Πολωνία	82.730	49.928	0,49%	0,3%	3.760	2.304
Σλοβακία	93.943	54.478	4,19%	2,4%	218	100
Σλοβενία	23.032	23.280	4,55%	4,6%	1.568	1.429
Τσεχία	260.120	254.995	6,09%	6,0%	836	810
Ε.Ε.25	5.853.913	5.689.912			139.930	143.103

Πηγή: Soel – Survey, 2004, 2006

Στους παράγοντες που συνετέλεσαν στην ανάπτυξη των βιοκαλλιεργειών στην Ευρώπη, περιλαμβάνεται η θέσπιση ενιαίου νομοθετικού πλαισίου με την ψήφιση του κανονισμού 2092/91 και την καθιέρωση ενιαίων προδιαγραφών για όλες τις χώρες της Ευρωπαϊκής Ένωσης. Η καθιέρωση οικονομικών ενισχύσεων για τους βιοκαλλιεργητές από τον κανονισμό 2078/92, έδωσαν σημαντικό κίνητρο για την ενασχόληση με τον κλάδο. Σε πολλές χώρες εφαρμόστηκαν και ειδικοί εθνικοί κανονισμοί για την οικονομική ενίσχυση, πέραν των ευρωπαϊκών. Επίσης, από τη δεκαετία του '80 και ιδιαίτερα κατά τη δεκαετία του '90, η έντονη παρουσία των οικολογικών κινήσεων οδήγησε στην αύξηση του ενδιαφέροντος για τη βιολογική γεωργία και τα προϊόντα της. Η ίδρυση, σε διάφορες χώρες, επιστημονικών ινστιτούτων και ερευνητικών κέντρων και κατά συνέπεια η ανάπτυξη της επιστημονικής έρευνας, έδωσαν την απαραίτητη τεχνογνωσία για τη βελτίωση των παραγωγικών μεθόδων, την αντιμετώπιση ποικίλων προβλημάτων σχετικών με την καλλιέργεια και την αύξηση της απόδοσης των βιοκαλλιεργειών.

Σε ότι αφορά την ανάπτυξη της έρευνας, το 2003 ιδρύθηκε η Διεθνής



Εταιρεία Αγροτικής Βιολογικής Έρευνας (International Society of Organic Agriculture Research) με στόχο την ανταλλαγή επιστημονικών αναλύσεων για τον κλάδο, στα πλαίσια της επιστημονικής κοινότητας. Τέλος, το Δεκέμβριο του 1999 η Ευρωπαϊκή κοινότητα δημιούργησε και ένα ενιαίο λογότυπο για τα βιολογικά προϊόντα που παράγονται από ευρωπαϊκές χώρες, το οποίο παρουσιάζεται στο διάγραμμα 5.1, σύμφωνα με τα πρότυπα του κανονισμού 2092/91. Θα πρέπει να σημειωθεί ότι πολλές χώρες έχουν θεσπίσει και εθνικά σήματα και κανονισμούς.

5.3 Η Αγορά των Βιολογικών Προϊόντων στην Ευρώπη και τον Κόσμο

Η βιολογική γεωργία και το μάρκετινγκ των βιολογικών προϊόντων, αναπτύσσονται σχεδόν σε ολόκληρο τον κόσμο. Στη Βρετανία και την Ελβετία, το μεγαλύτερο μερίδιο αγοράς κατέχουν οι αλυσίδες καταστημάτων λιανικής εμπορίας τροφίμων, σε αντίθεση με τη Γαλλία και τη Γερμανία όπου τα ανεξάρτητα καταστήματα εμπορίας βιολογικών τροφίμων κατέχουν ηγετική θέση στην αγορά. Σύμφωνα με διεθνή στατιστικά στοιχεία, η αξία της παγκόσμιας αγοράς οργανικών προϊόντων εκτιμάται για το 2005 σε €25,5 δισ. για δε το 2006 προβλέπεται ότι θα ξεπεράσει τα €30 δισ., με την Ευρώπη και τη Βόρεια Αμερική να κατέχουν τα μεγαλύτερα μερίδια. Η Βόρεια Αμερική εμφανίζει τη μεγαλύτερη αύξηση η δε Ασία επεκτείνεται με γοργούς ρυθμούς, δεδομένου ότι η παραγωγή αυξάνεται συνεχώς σε χώρες όπως η Κίνα, η Ινδία και η Ταϊλάνδη. Σε ολόκληρο τον κόσμο δραστηριοποιούνται 395 φορείς πιστοποίησης βιολογικών προϊόντων (οι περισσότεροι και συγκεκριμένα 160 στην Ευρώπη), ενώ οι χώρες με τους περισσότερους οργανισμούς πιστοποίησης είναι πέραν των Η.Π.Α., η Ιαπωνία, η Κίνα και η Γερμανία, πολλοί εκ των οποίων έχουν εμβέλεια και πέραν των συνόρων της χώρας τους.

Ειδικότερα σε χώρες της Ε.Ε. σημειώνονται τα εξής:

Γερμανία:

Η οργανική βιομηχανία στη Γερμανία κινείται σταθερά ανοδικά, φθάνοντας σε αξία το ύψος των €3,5 δισ. το 2005 (αύξηση 13% σε σχέση με το 2004). Τα περισσότερα βιολογικά τρόφιμα πωλούνται μέσω του συμβατικού λιανικού εμπορίου (μερίδιο 36,5%), ακολουθούμενα από το λιανικό εμπόριο αποκλειστικά βιολογικών (μερίδιο 26%), απευθείας από τις εταιρείες παραγωγής (μερίδιο 16%) και τα καταστήματα υγιεινής διατροφής (7,5%). Το σύνολο των επιχειρήσεων που παράγουν, επεξεργάζονται και εισάγουν οργανικά τρόφιμα ξεπερνά τις 20.000, ενώ οι περισσότερες εδρεύουν στη Βαυαρία και το Baden Wuerttemberg. Περίπου το 4% από όλες τις φάρμες της χώρας χρησιμοποιεί οργανικές μεθόδους, ενώ η επίσημη γερμανική ετικέτα πιστοποίησης βιολογικού προϊόντος, περιλαμβάνει 30.000 προϊόντα από 1.400 επιχειρήσεις, ενώ σε καθημερινή βάση 20 νέα προϊόντα εντάσσονται σε αυτήν. Οι πωλήσεις μόνον του χονδρικού εμπορίου αυξήθηκαν σωρευτικά κατά 15% τα τελευταία χρόνια για να ανέλθουν το 2005 στο ύψος των €281 εκατ. με πρώτα σε πωλήσεις τα φρούτα, τα λαχανικά και τα γαλακτοκομικά. Πρόκειται για μια από τις φθηνότερες χώρες από άποψη τιμών των οργανικών τροφίμων και είναι χαρακτηριστικό ότι στη Γερμανία τα βιολογικά τρόφιμα είναι 30% φθηνότερα σε σχέση με τη Γαλλία. Ο μέσος γερμανός δαπανά €42 το χρόνο για οργανικά τρόφιμα.

Γαλλία:

Η αξία της γαλλικής αγοράς βιολογικών προϊόντων, εκτιμάται για το 2005 στο ύψος των €1,7 δισ. (αύξηση 12% σε σχέση με το 2004) το δε μερίδιό της στην παγκόσμια βιολογική αγορά εκτιμάται στο 1,3%. Σε ολόκληρη τη χώρα λειτουργούν 2.500 καταστήματα και σούπερ-μάρκετ οργανικών τροφίμων και ειδών υγιεινής διατροφής. Αξίζει να σημειωθεί ότι τα 2/3 των καταστημάτων αυτών παρουσίασαν αύξηση των πωλήσεών τους ιδιαίτερα δε τα οργανικά σούπερ-μάρκετ.

Βρετανία:

Με ικανοποιητικούς ρυθμούς αυξάνεται η βρετανική αγορά των βιολογικών προϊόντων τα τελευταία χρόνια. Σύμφωνα με στατιστικά στοιχεία, κάθε οικογένεια δαπανά €87 το χρόνο για την αγορά βιολογικών τροφίμων, ενώ μέσα σε δέκα χρόνια η ζήτηση δεκαπλασιάστηκε και ανήλθε σε €1,6 δισ. το 2004. Ωστόσο, παρά την αυξανόμενη ζήτηση, η βιολογικά καλλιεργούμενη γη στη χώρα έχει μειωθεί τα τελευταία δύο χρόνια κατά 5%, αντιπροσωπεύοντας το 4% του συνολικού καλλιεργούμενου εδάφους.

Αυστρία:

Πρόκειται για την πρώτη χώρα στην Ε.Ε. σε ποσοστό βιολογικών καλλιεργειών στο σύνολο των καλλιεργειών. Τα βιολογικά προϊόντα στην Αυστρία, είναι μια δυναμική αγορά που κινείται με ικανοποιητικούς ρυθμούς. Μετά τη συνένωση τριών γεωργικών ενώσεων σε έναν κεντρικό οργανισμό, η νέα αγροτική ομοσπονδία που δημιουργήθηκε, η Bio-Austria, φιλοδοξεί να διπλασιάσει το οργανικό μερίδιό της στην αγορά σε 8% μέχρι το 2008. Ήδη, στην Αυστρία ο ένας στους δέκα αγρότες χρησιμοποιεί οργανικές μεθόδους καλλιέργειας. Οι πωλήσεις των βιολογικών προϊόντων κινήθηκαν σταθερά ανοδικά την περίοδο 2005/04 φθάνοντας τα €400 εκατ. Από το σύνολο των πωλήσεων, το 70% αφορά πωλήσεις μέσω καταστημάτων και το 10% πωλήσεις μέσω direct marketing, ενώ ιδιαίτερη ανάπτυξη στην Αυστρία παρουσιάζουν οι καντίνες οι οποίες πωλούν έτοιμα βιολογικά γεύματα.

Ελβετία:

Η Ελβετία έχει να επιδείξει τη μεγαλύτερη κατά κεφαλήν κατανάλωση βιολογικών τροφίμων στην Ευρώπη, καθώς ο μέσος ελβετός δαπανά €97 ετησίως. Η χώρα παραμένει ακόμη ένας από τους πρωτοπόρους - σε διεθνή κλίμακα - σε παραγωγή και κατανάλωση βιολογικών προϊόντων. Το 11,3% των συνολικά καλλιεργούμενων εκτάσεων ενσωματώνουν τις οργανικές μεθόδους, γεγονός που δίνει στη χώρα την τρίτη θέση στον κόσμο μετά το Λιχτεστάιν και την Αυστρία (στοιχεία 2005). Η Coop Ελβετίας κατέχει το 51% των συνολικών οργανικών πωλήσεων της χώρας, και ακολουθεί η αλυσίδα καταστημάτων Migros (25%) και τα καταστήματα υγιεινής διατροφής (15%). Το υπόλοιπο διακινείται μέσω των παραγωγών, των ιδίων των βιοτεχνιών και των καταστημάτων.

6. ΣΥΜΠΕΡΑΣΜΑΤΑ - ΠΡΟΒΛΗΜΑΤΑ ΚΑΙ ΠΡΟΟΠΤΙΚΕΣ

Το παρόν κεφάλαιο ολοκληρώνει την εξέταση των χαρακτηριστικών του κλάδου των βιολογικών προϊόντων φυτικής παραγωγής, όπως αυτά σκιαγραφήθηκαν στις προηγούμενες ενότητες. Στόχος του κεφαλαίου δεν είναι η σύνοψη των ευρημάτων της μελέτης σε κάθε ενότητα, αλλά η αναπαραγωγή των κυριότερων συμπερασμάτων σε συνδυασμό με τις εκτιμήσεις για τη μελλοντική πορεία του κλάδου. Άλλωστε, μία συμπυκνωμένη εικόνα των βασικών παρατηρήσεων κάθε ενότητας προσφέρεται στη σύνοψη που παρατίθεται στην αρχή της μελέτης.

Σε παγκόσμιο επίπεδο, οι μεγαλύτερες ανάγκες σίτισης και ο αυξανόμενος όγκος κατανάλωσης ειδών διατροφής, οδήγησαν σε αλλοίωση του τρόπου παραγωγής, ενώ παράλληλα η μεγάλη χρήση λιπασμάτων και χημικών συστατικών επιδείνωσαν την ποιότητα των τροφίμων και συνέβαλαν στην επιβάρυνση του περιβάλλοντος. Η εντεινόμενη βιομηχανοποίηση της παγκόσμιας αγοράς τροφίμων σε συνδυασμό με τα διατροφικά «σκάνδαλα» των τελευταίων χρόνων, είχαν σαν αποτέλεσμα τη στροφή μερίδας των καταναλωτών από το βιομηχανοποιημένο σε ένα πιο φυσικό τρόπο διατροφής.

Ο κλάδος των βιολογικών καλλιεργειών παρά το γεγονός ότι συμπλήρωσε μια δεκαετία παρουσίας στη χώρα μας, δεν βρίσκεται σε αντίστοιχα επίπεδα με αυτά άλλων χωρών της Ε.Ε., όσον αφορά το ποσοστό των βιολογικών προϊόντων στο σύνολο της κατανάλωσης, αλλά και την παρουσία τους σε σημαντικά κανάλια διάθεσης. Ωστόσο, ο ρυθμός ανάπτυξης της ελληνικής αγοράς βιολογικών προϊόντων είναι ένας από τους υψηλότερους στην Ευρώπη, καθώς αρκετές αγορές άλλων χωρών είναι ήδη διαμορφωμένες.

Από μακροοικονομικής σκοπιάς, η ανάπτυξη της βιολογικής γεωργίας μπορεί να εξασφαλίσει υψηλότερα έσοδα σε αγροτικές περιοχές που αντιμετωπίζουν προβλήματα χαμηλού εισοδήματος και ανεργίας. Στο σημείο αυτό θα πρέπει να αναφερθεί ότι, η δραστηριότητα του αγρότη δεν είναι ελκυστική στις νεότερες ηλικίες, ενώ κρατικές προσπάθειες για τη δημιουργία νέων αγροτών, μέσω προγραμμάτων του Υπουργείου Γεωργίας, δεν είχαν τα αναμενόμενα αποτελέσματα. Επιπλέον, θεωρείται δύσκολο για κάποιο αγρότη μεγάλης ηλικίας, να διαφοροποιήσει τις πρακτικές που χρησιμοποιεί. Παράλληλα, η βιολογική γεωργία καθώς εμπεριέχει και στοιχεία προστασίας του περιβάλλοντος και οικολογικής προστασίας του αγροκτήματος, απαιτεί και ανθρώπους με οικολογική και περιβαλλοντική συνείδηση. Επιπλέον, ο παραγωγός θα πρέπει να διαφοροποιήσει το μέχρι σήμερα τρόπο ελέγχου της καλλιέργειας και να έχει καθημερινή επαφή με αυτή.

Η βιολογική γεωργία στοχεύει στην αύξηση της γονιμότητας του εδάφους. Παρόλα αυτά όμως, η απόδοση της παραγωγής καταλήγει να είναι κατά 20% περίπου μικρότερη από την αντίστοιχη συμβατική, λόγω της μειωμένης (τουλάχιστον κατά 30%) λίπανσης. Το κόστος της βιολογικής παραγωγής είναι υψηλότερο της αντίστοιχης συμβατικής, λόγω των αυξημένων εξόδων που δημιουργεί η χειρονακτική αντιμετώπιση των ζιζανίων αλλά και του υψηλού κόστους των εισροών. Σημαντικό πρόβλημα αποτελεί η έλλειψη στην αγορά των κατάλληλων βιολογικών φυτοπροστατευτικών προϊόντων. Επίσης, μέρος εκείνων που κυκλοφορούν είναι εισαγόμενα, σε υψηλή τιμή. Χαρακτηριστικά αναφέρεται ότι, τα έξοδα δακοπροστασίας και βιολογικών λιπασμάτων είναι υπερδιπλάσια των συμβατικών.

Η τεχνογνωσία της πλειονότητας των Ελλήνων βιοκαλλιεργητών και η ενημέρωσή τους πάνω σε θέματα καλλιεργητικών μεθόδων, είναι σχετικά χαμηλή. Αυτό επιβεβαιώνεται και από το ότι πολλοί νέοι βιοκαλλιεργητές διαγράφονται από τους Οργανισμούς Ελέγχου μέσα στον πρώτο χρόνο δραστηριοποίησής τους, είτε αποχωρούν οικειοθελώς, μη μπορώντας να αντεπεξέλθουν στις επιταγές των κανονισμών για τη βιολογική γεωργία. Τα παραπάνω αφορούν κυρίως το μεταβατικό στάδιο μετατροπής της συμβατικής παραγωγής σε βιολογική. Η εκπαίδευση και κατάρτιση των βιοκαλλιεργητών είναι κρίσιμης σημασίας, απαραίτητη δε είναι η ύπαρξη παραρτημάτων των αρμοδίων υπηρεσιών (extension service), με γεωπόνους στη διάθεση των βιοκαλλιεργητών.

Ένα άλλο πρόβλημα είναι η έλλειψη γεωπόνων εξειδικευμένων σε θέματα βιολογικής γεωργίας, που παρατηρείται στη χώρα μας. Για την αντιμετώπιση του συγκεκριμένου ζητήματος, επεκτάθηκαν οι θεματικές ενότητες στο Γεωπονικό Πανεπιστήμιο Αθηνών έτσι ώστε να αναφέρονται και στη βιολογική γεωργία. Παράλληλα, σε τεχνολογικό εκπαιδευτικό επίπεδο, ιδρύθηκε το ΤΕΙ Βιολογικής Γεωργίας στην Κεφαλονιά, που στοχεύει στη δημιουργία στελεχών που θα προσφέρουν επιστημονική γνώση στους παραγωγούς.

Όσον αφορά τη μεταποίηση, φορείς του κλάδου ισχυρίζονται ότι λίγες είναι οι μονάδες εκείνες που πετυχαίνουν να παρακολουθήσουν τις ανάγκες της αγοράς τόσο της εσωτερικής όσο και της εξωτερικής. Οι περισσότερες μονάδες περιορίζονται στην εισαγωγή βιολογικών προϊόντων χωρίς να επενδύουν στη μεταποίηση. Σύμφωνα με τις ίδιες πηγές, το φαινόμενο αυτό σε συνδυασμό με την συνεχή άνοδο της αγοράς, μακροπρόθεσμα θα οδηγήσει σε νέα προβλήματα, ενώ παράλληλα θα αυξηθούν και τα φαινόμενα μη τήρησης των προδιαγραφών, στοιχείο που καθιστά τη σωστή λειτουργία των φορέων πιστοποίησης ως σημαντικής προτεραιότητας.

Η εφαρμογή του βιολογικού τρόπου παραγωγής ξεκίνησε στην Ελλάδα στις αρχές της δεκαετίας του '80, όταν κάποιοι μεμονωμένοι αγρότες κινήθηκαν προς την κατεύθυνση αυτή, απορρίπτοντας τις χημικές εισροές. Η εφαρμογή του κοινοτικού κανονισμού 2092/91 το 1993 στη χώρα μας, έδωσε σημαντικό κίνητρο για τη μετατροπή πολλών συμβατικών καλλιεργειών σε βιολογικές. Επιπλέον, η θέσπιση του συγκεκριμένου κανονισμού δημιούργησε ένα πλαίσιο κοινοτικών κανόνων παραγωγής, επισήμανσης και ελέγχου, που προστατεύουν τη γεωργία με οικολογικές μεθόδους, στο μέτρο που το πλαίσιο αυτό εγγυάται συνθήκες θεμιτού ανταγωνισμού μεταξύ των παραγωγών και εμποδίζει την ανωνυμία στην αγορά βιολογικών προϊόντων, εξασφαλίζοντας παράλληλα τη διαφάνεια σε κάθε στάδιο της παραγωγής και της κατεργασίας. Το 1996 ξεκίνησε το καθεστώς οικονομικών ενισχύσεων με την εφαρμογή του κανονισμού (ΕΟΚ) 2078/92, δίνοντας περαιτέρω ώθηση στη βιολογική γεωργία, με αύξηση των βιολογικά καλλιεργούμενων εκτάσεων και του αριθμού των βιοκαλλιεργητών.

Το ποσοστό των ελληνικών βιολογικών εκτάσεων που έχουν ενταχθεί στο κοινοτικό πρόγραμμα επιδοτήσεων είναι από τα πιο χαμηλά στην Ευρωπαϊκή Ένωση. Αυτό σημαίνει ότι η χώρα μας αδυνατεί να απορροφήσει σημαντικά κονδύλια για τη βιολογική γεωργία. Επιπλέον, το μέσο μέγεθος των εκμεταλλεύσεων, σε σχέση με άλλες χώρες, χαρακτηρίζεται μικρό.

Το χαμηλό ποσοστό διείσδυσης των προϊόντων στην αγορά μέχρι σήμερα, αποδίδεται κυρίως στην ελλιπή πληροφόρηση των καταναλωτών, το σχετικά περιορισμένο εύρος και τις υψηλές τιμές των προϊόντων. Σύμφωνα με πηγές της αγοράς, η έλλειψη οργάνωσης και προγραμματισμού της παραγωγής, ο κατακερματισμός της παραγωγής και της διάθεσης, και η ελλιπής στήριξη από το κράτος, παρά την κοινοτική πολιτική στήριξης, αποτελούν επίσης ανασταλτικούς παράγοντες στην ανάπτυξη του κλάδου. Η έλλειψη οργανωμένων δικτύων προώθησης αλλά και πολλών γραφειοκρατικών εμποδίων, έχουν ως αποτέλεσμα την ύπαρξη δυσχερειών στη διακίνηση των βιολογικών προϊόντων.

Για την αναδιάρθρωση των αρμοδιοτήτων και το συντονισμό των εμπλεκόμενων μερών, συστάθηκε το Εθνικό Συμβούλιο Βιολογικής Γεωργίας με τη συμμετοχή όλων των εμπλεκόμενων φορέων, στο δε Υπουργείο Αγροτικής Ανάπτυξης και Τροφίμων λειτουργεί από τον Οκτώβριο του 2003 η αρμόδια Διεύθυνση Βιολογικής Γεωργίας. Στο επίπεδο της έρευνας και ανάπτυξης (R & D) από κρατικό φορέα, το ΕΘ.Ι.ΑΓ.Ε δεσμεύτηκε να ιδρύσει ειδικό τμήμα που θα ασκεί εφαρμοσμένη έρευνα. Τέλος, η αναθεώρηση της Κοινής Αγροτικής Πολιτικής αποσυνδέει για πρώτη φορά το ύψος της επιδότησης από την παραγόμενη ποσότητα και θεσπίζει αυστηρότερα μέτρα για την προστασία του περιβάλλοντος.

Σε ότι αφορά τη μειωμένη διαθεσιμότητα των προϊόντων στην εγχώρια αγορά, θα πρέπει να σημειωθεί ότι η πραγματική βιολογικά παραγόμενη ποσότητα είναι σαφώς μεγαλύτερη από εκείνη που τυποποιείται και διοχετεύεται στην εγχώρια αγορά ή στο εξωτερικό. Ωστόσο, δεν μπορεί να εκτιμηθεί το ποσοστό της βιολογικής παραγωγής που παραμένει αδιάθετο ή βρίσκεται διέξοδο στη συμβατική αγορά, λόγω και της μεγάλης ετήσιας διακύμανσης των παραγομένων ποσοτήτων στο σύνολο της επικράτειας.

Σύμφωνα με παράγοντες του κλάδου, το σύστημα πιστοποίησης βιολογικών προϊόντων χαρακτηρίζεται σύνθετο, γραφειοκρατικό και υψηλού κόστους για τους παραγωγούς. Επιπλέον, τα ποσά των επιδοτήσεων που δίδονται αξιολογούνται χαμηλά, ενώ ο ρυθμός διάρκειάς τους (πενταετία) μικρός. Σημαντική εξέλιξη όσον αφορά το τελευταίο σημείο αποτελεί η Κοινή Υπουργική Απόφαση 125316/19.1.04 με την οποία ρυθμίζονται οι επιδοτήσεις στη βιολογική γεωργία. Στη νέα αυτή απόφαση του Υπουργείου Αγροτικής Ανάπτυξης, προβλέπονται μεταξύ άλλων: α) η επανεξέταση για μια 5ετία των βιοκαλλιεργητών που τηρούν τις προϋποθέσεις του προγράμματος, β) η κατάργηση των περιορισμών για την επιδότηση της βιολογικής γεωργίας και γ) η αύξηση σε σημαντικό βαθμό των ποσών των επιδοτήσεων ανά καλλιέργεια.

Τα βιολογικά προϊόντα, καλούνται να αντιμετωπίσουν και την καχυποψία των καταναλωτών, πολλοί από τους οποίους δυσπιστούν για την πραγματική ποιότητά τους και είναι διστακτικοί στο να καταβάλουν τη διαφορά τιμής. Σε γενικές γραμμές, οι καταναλωτές δεν μπορούν να χαρακτηριστούν ως επαρκώς ενημερωμένοι. Ενδεικτικό είναι ότι πολλοί συγχέουν τα βιολογικά προϊόντα με τα βιοτεχνολογικά, δηλαδή τα γενετικώς τροποποιημένα. Στο σημείο αυτό θα πρέπει να αναφερθεί ότι, κατά το παρελθόν κυκλοφορούσαν στην αγορά προϊόντα που έφεραν καταχρηστικά τον όρο «βιολογικό».

Η διαφορά τιμής των βιολογικών προϊόντων σε σχέση με τα αντίστοιχα συμβατικά εκτιμάται ότι μεσοσταθμικά κυμαίνεται στο 30% για τα είδη φυτικής παραγωγής, αλλά στα προϊόντα ζωικής παραγωγής μπορεί να φτάσει αρκετά παραπάνω.

Τα βιολογικά προϊόντα πιστοποιούνται σύμφωνα με τις επιταγές του ευρωπαϊκού κανονισμού 2092/91 και των τροποποιήσεών του. Τα προϊόντα με αυτή την πιστοποίηση μπορούν να εξάγονται στις χώρες της Ε.Ε., αλλά όχι και σε όλες τις τρίτες χώρες. Οι ΗΠΑ απαιτούν τα βιολογικά προϊόντα να είναι πιστοποιημένα κατά το δικό τους σύστημα πιστοποίησης (NOP), όπως επίσης και η Ιαπωνία (JAS) αλλά και ο Καναδάς, η Αυστραλία, η Ελβετία και άλλες χώρες. Το γεγονός αυτό αναγκάζει πολλές επιχειρήσεις να πιστοποιούν τα προϊόντα τους σύμφωνα με διάφορα πρότυπα, καθένα από τα οποία απαιτεί διαφορετικές προδιαγραφές.

Το δίκτυο διακίνησης βιολογικών προϊόντων στη χώρα μας, παρά τα όποια προβλήματα που παρουσιάζει, αναμένεται να επεκταθεί και να ισχυροποιήσει τις δομές του. Στο γεγονός αυτό συμβάλλει σημαντικά η διάθεση βιολογικών προϊόντων από όλο και περισσότερες αλυσίδες σούπερ μάρκετ.

Το ευρωπαϊκό σχέδιο δράσης για την οικολογική γεωργία, όπως προσδιορίστηκε στο συνέδριο του ευρωπαϊκού τμήματος της IFOAM, που πραγματοποιήθηκε στην Πέλλα το Μάρτιο του 2003, στοχεύει στην επέκταση της βιολογικά καλλιεργήσιμης γης στην Ε.Ε. στο 10% επί του συνόλου μέχρι το 2008, συμπεριλαμβανομένων και των «νέων χωρών» (Ε.Ε. των 25). Επιπλέον, άλλοι στόχοι περιλαμβάνουν την αύξηση των κονδυλίων για προώθηση και προβολή των βιολογικών προϊόντων, ιδιαίτερα σε «ευαίσθητες» κατηγορίες κοινού (π.χ. μαθητές), την επένδυση κεφαλαίων σε έρευνα και ανάπτυξη για την αντιμετώπιση των προβλημάτων εφαρμογής, καλλιέργειας και εκτροφής και την επέκταση των επιδοτήσεων πέραν της πενταετίας.

Παράγοντες της αγοράς εκτιμούν ότι οι προοπτικές εξέλιξης του συγκεκριμένου κλάδου είναι ευνοϊκές, εφόσον δοθεί ιδιαίτερη έμφαση στην ενημέρωση των καταναλωτών. Θα πρέπει να σημειωθεί ότι, η σταδιακή ευαισθητοποίηση μιας μικρής αλλά αυξανόμενης μερίδας καταναλωτών πάνω σε θέματα διατροφής οδηγεί σε αύξηση της ζήτησης για βιολογικά προϊόντα. Επίσης, μεγάλη συμβολή στην ανάπτυξη της εξεταζόμενης αγοράς θα έχει η περαιτέρω διεύθυνση των βιολογικών προϊόντων στα σούπερ μάρκετ.

Παράλληλα, σημαντική αναδεικνύεται η σπουδαιότητα της παραχώρησης προτεραιότητας στην ενίσχυση των επενδύσεων τόσο σε εκμεταλλεύσεις βιολογικής γεωργίας και κτηνοτροφίας όσο και σε επιχειρήσεις επεξεργασίας και εμπορίας βιολογικών προϊόντων. Προς την κατεύθυνση αυτή, ήδη ενεργοποιείται η δεύτερη φάση του προγράμματος βιολογικής γεωργίας, συνολικού προϋπολογισμού €107 εκατ. Σύμφωνα με κύκλους του Υπουργείου Ανάπτυξης και Τροφίμων, η στήριξη της βιολογικής γεωργίας τοποθετείται σε πρώτη προτεραιότητα στο Εθνικό Σχέδιο Στρατηγικής Ανάπτυξης για την 4^η προγραμματική περίοδο και θεσπίζονται συγκεκριμένα μέτρα και κίνητρα σύμφωνα με τα οποία: 1) η βιολογική παραγωγή τίθεται σε πρώτη προτεραιότητα, 2) θα στηριχθεί η δημιουργία νέων υποδομών και θα βελτιωθούν οι υπάρχουσες, 3) θα στηριχθεί η κτηνοτροφία, 4) θα επιτευχθεί ο στόχος της βελτίωσης της ανταγωνιστικότητας και 5) θα υλοποιηθούν μέτρα επαγγελματικής κατάρτισης των παραγωγών, μεταποιητών αλλά και εμπλεκόμενων στελεχών της δημόσιας διοίκησης.

Κατά γενική ομολογία, τα βιολογικά προϊόντα αποτελούν πρόκληση για τη βιομηχανία τροφίμων. Σύμφωνα με παράγοντες του εξεταζόμενου κλάδου, οι βιομηχανίες συμβατικών τροφίμων καθίστανται όλο και πιο εφευρετικές στη δημιουργία νέων προϊόντων και στην προώθησή τους. Επίσης, οι σύγχρονες

μέθοδοι τεχνολογίας τροφίμων επιτρέπουν την παραγωγή μεταποιημένων βιολογικών προϊόντων και ταυτόχρονα εξασφαλίζουν τα κέρδη των εταιρειών τα οποία στη συνέχεια επενδύουν σε μια συνεχώς αναπτυσσόμενη αγορά και το σπουδαιότερο σε μια αγορά που απευθύνεται σε συνειδητοποιημένους καταναλωτές των οποίων ο αριθμός αυξάνεται συνεχώς.

Παράγοντες του κλάδου εκτιμούν ότι σύμφωνα με τις ισχύουσες συνθήκες και τάσεις, η αξία της εγχώριας αγοράς βιολογικών τροφίμων θα εξακολουθήσει να κινείται αυξητικά, η δε άνοδος για την περίοδο 2007/06 εκτιμάται στο 25-30%. Μάλιστα, μεγάλες εγχώριες βιομηχανίες τροφίμων, σχεδιάζουν να διαθέσουν στην αγορά νέα βιολογικά προϊόντα οξύνοντας με τον τρόπο αυτό τον ανταγωνισμό στον κλάδο. Ειδικότερα, σημαντικές προοπτικές ανάπτυξης εκτιμάται ότι θα παρουσιάσει στο μέλλον η αγορά του βιολογικού κρασιού καθώς μεταξύ των παραγωγών, η βιολογική αμπελοκαλλιέργεια κερδίζει όλο και μεγαλύτερη αποδοχή. Τούτο ενισχύεται και από το γεγονός ότι στην παραγωγή κρασιού από βιολογικό σταφύλι σταδιακά εισέρχονται εταιρείες με έντονη μέχρι σήμερα παράδοση και παρουσία στο ποιοτικό συμβατικό κρασί.

**ΠΑΡΑΡΤΗΜΑ Ι: ΕΠΙΧΕΙΡΗΣΕΙΣ ΠΑΡΑΓΩΓΗΣ - ΜΕΤΑΠΟΙΗΣΗΣ ΒΙΟΛΟΓΙΚΩΝ
ΤΡΟΦΙΜΩΝ**

ΠΙ Επιχειρήσεις μεταποίησης βιολογικών τροφίμων πιστοποιημένες από τη Δηώ			
Επωνυμία	Πόλη/Χωριό/Δήμος	Τηλέφωνα	Δραστηριότητα
"AGRECO " ΑΓΡΟΤΙΚΗ ΠΑΡΑΓΩΓΙΚΗ ΕΛΛΑΔΑΣ ΑΕ	Ρέθυμνο	+30 28310 54014	1593 Παρασκευή Οίνου
BIO-SANTE	Ιεράπετρα Λασιθίου	+30 28420 28280	1593 Παρασκευή Οίνου
NICOLAS REPANIS A.B.E.E.	Άλιμος	+30 27460 20450	1593 Παρασκευή Οίνου
ΑΓΡΟΤΙΚΗ ΒΙΟΤΕΧΝΙΚΗ ΟΙΝΟΠΟΪΑ	Μεσσηνία	+30 27240 42317	1593 Παρασκευή Οίνου
ΑΓΡΟΤΟΒΙΟΜΗΧΑΝΙΚΟΣ ΣΥΝ/ΣΜΟΣ ΠΑΡΑΓΩΓΩΝ ΡΟΜΠΟΛΑΣ ΚΕΦΑΛΛΟΝΙΑΣ	Κεφαλλονιάς	+30 26710 86301	1593 Παρασκευή Οίνου
ΑΛΕΞΑΝΔΡΙΔΗΣ ΠΑΥΛΟΣ	Δήμος Κύρρου	+30 23820 52495	1593 Παρασκευή Οίνου
ΑΜΠΕΛ/ΓΙΚΗ ΟΙΝΟΠ/ΚΗ ΑΓΡΟ/ΣΤΙΚΗ ΧΑΤΖΗΒΑΡΥΤΗΣ Α.Ε.	Θεσσαλονίκη	+30 2310 215259	1593 Παρασκευή Οίνου
ΑΜΠΕΛΟΥΡΓΙΑ-ΟΙΝΟΠΟΪΑ Α. & Γ. ΠΑΠΑΪΩΑΝΝΟΥ Ο.Ε.	Κορινθία	+30 27460 23138	1593 Παρασκευή Οίνου
ΑΜΠΕΛΩΝΕΣ ΧΟΛΕΒΑ	Μαγνησία	+30 24280 76781	1593 Παρασκευή Οίνου
ΑΝΤΩΝΗΣ ΓΡΗΓ. ΜΠΑΤΣΑΚΗΣ	Θήβα Βοιωτίας	+30 22620 25562	1593 Παρασκευή Οίνου
ΑΡΑΜΠΑΤΖΗ ΜΑΡΙΑ	Θεσσαλονίκη	+30 2310 713402	1593 Παρασκευή Οίνου
ΑΡΚΑΣ Α.Ε.	Τρίπολη	+30 210 2821001	1593 Παρασκευή Οίνου
ΒΑΡΕΛΑΣ ΑΘΑΝΑΣΙΟΣ	Κόρινθο	+30 27410 39520	1593 Παρασκευή Οίνου
ΒΙΟΣΥΣΤΗΜΑ STRATUS	Π.Φωκαία	+30 22910 40879	1593 Παρασκευή Οίνου
ΒΛΑΣΙΟΣ Π. ΑΔΡΑΚΤΑΣ	Κορινθία	+30 27430 61280	1593 Παρασκευή Οίνου
ΒΟΥΤΣΑ	Ορχομενός Βοιωτίας	+30 22610 24979	1593 Παρασκευή Οίνου
Γ. & Ε. ΚΑΡΑΜΟΛΕΓΚΟΣ Α.Ε.	Κυκλάδες	+30 22860 31216	1593 Παρασκευή Οίνου
Γ. ΤΣΙΜΠΙΔΗΣ & ΣΙΑ ΟΙΝΟΠΟΙΗΤΙΚΗ ΜΟΝΕΜΒΑΣΙΑΣ Ο.Ε.	Λακωνία	+30 27320 61128	1593 Παρασκευή Οίνου
ΓΑΒΑΛΑΣ	Αστερουσίων Ηρακλείου	+30 28940 51331	1593 Παρασκευή Οίνου
ΓΕΩΡΓΙΟΣ Ν. ΘΕΟΔΩΡΑΚΑΚΟΣ - ΟΙΝΟΠΟΪΑ "ΤΑΥΓΕΤΟΣ"	Δαφνί Σπάρτης	+30 27310 36555	1593 Παρασκευή Οίνου
ΓΚΙΟΥΡΤΖΗ ΑΣΠΑΣΙΑ	Αλεξάνδρεια	+30 23330 26434	1593 Παρασκευή Οίνου
ΔΑΒΑΡΗΣ Δ. ΙΩΑΝΝΗΣ "ΔΑΒΑΡΗΣ"	Παιανία Αττικής	+30 210 6029422	1593 Παρασκευή Οίνου
ΔΑΣΚΑΛΑΚΗ	Παλιάνη	+30 2810 792021	1593 Παρασκευή Οίνου
ΔΗΜΑΚΗΣ Ε.Π.Ε	Μαρτίνο Αταλάντης	+30 210 6008335	1593 Παρασκευή Οίνου
ΔΙΑΜΑΝΤΗΣ ΓΕΩΡΓΙΟΣ ΟΙΝΟΠΟΪΑ	Λαμία	+30 22310 39227	1593 Παρασκευή Οίνου
ΔΟΥΛΟΥΦΑΚΗΣ	Ηράκλειο	+30 2810 792017	1593 Παρασκευή Οίνου
Ε.Α.Σ. ΛΗΜΝΟΥ	Λήμνος	+30 22540 22296	1593 Παρασκευή Οίνου
Ε.Θ. ΜΩΡΑΪΤΗΣ Α.Ε.	Πάρος	+30 22840 51350	1593 Παρασκευή Οίνου

ΠΙ (συνέχεια)			
Επωνυμία	Πόλη/Χωριό/Δήμος	Τηλέφωνα	Δραστηριότητα
ΕΝΩΣΗ ΟΙΝΟΠΟΙΗΤΙΚΩΝ ΣΥΝΕΤΑΙΡΙΣΜΩΝ ΣΑΜΟΥ	Βαθό Σάμου	+30 22730 27458	1593 Παρασκευή Οίνου
ΕΝΩΣΗ ΣΥΝ/ΣΜΩΝ ΘΗΡΑΪΚΩΝ ΠΡΟΪΟΝΤΩΝ Π.Ε.	Θήρα	+30 22860 22596	1593 Παρασκευή Οίνου
ΕΥΑΓΓΕΛΙΑ ΜΗΝΑ & ΣΙΑ Ο.Ε.	Λάρισα	+30 24930 94265	1593 Παρασκευή Οίνου
ΕΥΑΓΓΕΛΟΣ ΤΣΑΝΤΑΛΗΣ Α.Ε.- ΑΜΠΕΛΟΥΡΓΙΑ-ΟΙΝΟΠΟΪΑ- ΑΠΟΣΤΑΓΜΑΤΟΠΟΪΑ	Χαλκιδική	+30 23990 76100	1593 Παρασκευή Οίνου
ΕΥΣΤΑΘΙΟΥ-ΠΟΛΥΖΟΥ	Λαμία	+30 22310 61678	1593 Παρασκευή Οίνου
ΖΑΧΑΡΙΑΣ ΑΘΑΝΑΣΙΟΣ & ΣΙΑ Ο.Ε.	Βοιωτία	+30 22620 67290	1593 Παρασκευή Οίνου
ΗΣΑΪΑΣ ΠΕΤ. ΓΕΩΡΓΙΟΣ ΟΙΝΟΠΟΙΕΙΟ	Μάλος Φθιώτιδας	+30 22350 61512	1593 Παρασκευή Οίνου
Θ. ΛΙΓΑΣ Ε.Π.Ε. - ΟΙΝΟΠΟΪΑ	Γιαννιτσία Πέλλας	+30 23820 24421	1593 Παρασκευή Οίνου
Ι. ΜΠΟΥΤΑΡΗΣ & ΥΙΟΣ ΟΙΝΟΠΟΙΗΤΙΚΗ Α.Ε.	Κορδελιό Θεσ/νίκης	+30 2310 703100	1593 Παρασκευή Οίνου
ΙΕΡΑ ΜΟΝΗ ΑΓΙΑΣ ΤΡΙΑΔΑΣ ΤΩΝ ΤΖΑΓΚΑΡΟΛΩΝ ΑΚΡΩΤΗΡΙΟΥ	Ακρωτήρι Χανιά	+30 28210 63310	1593 Παρασκευή Οίνου
ΙΕΡΟ ΚΕΛΙ ΑΓ.ΕΥΣΤΑΘΙΟΥ ΜΥΛΟΠΟΤΑΜΟΣ	Καρυές Αγ.Όρους	+30 23770 23774	1593 Παρασκευή Οίνου
ΙΕΡΩΝΥΜΑΚΗΣ	Ηράκλειο	+30 2810 871107	1593 Παρασκευή Οίνου
ΙΩΑΝΝΗΣ ΑΡ. ΠΑΠΑΧΑΡΑΛΑΜΠΟΥΣ	Παιανία	+30 210 6642277 - 6643377	1593 Παρασκευή Οίνου
ΙΩΑΝΝΗΣ ΣΑΒΒΟΓΛΟΥ - ΠΑΝΤΕΛΗΣ ΤΣΙΒΟΛΑΣ Ο.Ε.	Λήμνος	+30 22540 23554	1593 Παρασκευή Οίνου
ΚΑΛΙΜΤΖΟΓΛΟΥ	Γέφυρα Αγ. Αθανασίου Θεσ/νίκης	+30 2310 715393	1593 Παρασκευή Οίνου
ΚΑΛΟΓΡΗΣ ΕΥΑΓΓΕΛΟΣ	Τρίπολη Αρκαδίας	+30 2710 222290	1593 Παρασκευή Οίνου
ΚΑΡΑΓΕΩΡΓΟΣ	Αιτωλ/νία	+30 26460 41481	1593 Παρασκευή Οίνου
ΚΑΡΥΣΤΙΑ ΟΙΝΟΠΟΙΗΤΙΚΗ ΜΟΝΟΠΡΟΣΩΠΗ ΕΠΕ	Κάρυστος	+30 22240 22854	1593 Παρασκευή Οίνου
ΚΑΤΣΑΡΟΣ	Λάρισα	+30 2410 536811	1593 Παρασκευή Οίνου
ΚΑΤΣΕΛΗΣ ΝΙΚΟΛΑΟΣ - ΟΙΝΟΠΟΙΕΙΟ	Χαλκίδα	+30 22620 95520	1593 Παρασκευή Οίνου
ΚΑΤΩΓΙ ΚΑΙ ΣΤΡΟΦΙΛΙΑ ΑΜΠΕΛΟΥΡΓΙΚΗ-ΟΙΝΟΠΟΙΗΤΙΚΗ Α.Ε.	Ανάβυσσος	+30 22910 41650	1593 Παρασκευή Οίνου
ΚΟΡΝΗΛΑΚΗΣ Ε. ΚΩΝΣΤΑΝΤΙΝΟΣ	Ηράκλειο	+30 2810 791996	1593 Παρασκευή Οίνου

ΠΙ (συνέχεια)			
Επωνυμία	Πόλη/Χωριό/Δήμος	Τηλέφωνα	Δραστηριότητα
ΚΟΥΚΟΣ ΚΩΝΣΤΑΝΤΙΝΟΣ	Αίγιο	+30 26910 22198	1593 Παρασκευή Οίνου
ΚΟΥΛΟΥΡΟΥΔΗΣ	Νέα Σμύρνη	+30 210 9429495	1593 Παρασκευή Οίνου
ΚΟΥΛΟΧΕΡΗΣ	Σπάτα	+30 210 6632542	1593 Παρασκευή Οίνου
ΚΟΥΤΣΟΓΙΑΝΝΗΣ ΞΕΝΟΦΩΝΤΑΣ Α.Ε.	Λακωνία	+30 27330 23930	1593 Παρασκευή Οίνου
ΚΟΥΤΣΟΓΙΑΝΝΟΠΟΥΛΟΣ ΓΡ. ΓΕΩΡΓΙΟΣ ("VOLCAN WINES")	Θήρα	+30 22860 31322	1593 Παρασκευή Οίνου
ΚΡΑΣΙΑ ΚΡΗΤΗΣ Α.Ε. ΑΦΟΙ ΜΗΛΙΑΡΑΚΗ - "ΜΙΝΩΣ"	Ηράκλειο Κρήτης	+30 2810 741213	1593 Παρασκευή Οίνου
ΚΡΕΟΠΩΛΕΙΟ - ΤΥΠΟΠΟΙΗΜΕΝΑ ΕΙΔΗ ΠΑΝΤΟΠΩΛΕΙΟΥ	Ραφήνα	+30 22940 75174	1593 Παρασκευή Οίνου
ΚΤΗΜΑ ΑΠΟΣΤΟΛΟΠΟΥΛΟΥ	Μεσσηνία	+30 27610 71234	1593 Παρασκευή Οίνου
ΚΤΗΜΑ "ΑΓΡΙΑ" ΚΟΜΟΥΤΟΥ	Μαχαιράδω Ζάκυνθος	+30 26950 92284	1593 Παρασκευή Οίνου
ΚΤΗΜΑ ΑΒΑΝΤΙΣ ΟΙΝΟΠΟΙΙΑ- ΑΜΠΕΛΟΥΡΓΙΑ Ε.Π.Ε.	Εύβοια	+30 22210 50983	1593 Παρασκευή Οίνου
ΚΤΗΜΑ ΓΚΙΟΥΛΗ Α.Ε.	Βέλο Κορινθίας	+30 27420 33223	1593 Παρασκευή Οίνου
ΚΤΗΜΑ ΘΕΟΔΩΡΟΥ - ΚΩΝ/ΝΟΣ Ν. ΘΕΟΔΩΡΟΥ	Αγ.Μελετίου Αθηνών	+30 210 5126771	1593 Παρασκευή Οίνου
ΚΤΗΜΑ ΚΩΣΤΑ ΛΑΖΑΡΙΔΗ Α.Ε.	Αδριανή Δράμας	+30 25210 82231	1593 Παρασκευή Οίνου
ΚΤΗΜΑ ΜΕΡΚΟΥΡΗ Α.Ε.	Πύργος Ηλείας	+30 26210 41601	1593 Παρασκευή Οίνου
ΚΤΗΜΑ ΣΙΓΑΛΑ ΟΙΝΟΠΟΙΗΤΙΚΗ Α.Ε.	Σαντορίνη	+30 22860 71644	1593 Παρασκευή Οίνου
ΚΤΗΜΑ ΣΤΑΥΡΟΠΟΥΛΟΥ Ο.Ε.	Πύργος Ηλείας	+30 26210 26657	1593 Παρασκευή Οίνου
ΛΥΔΑΚΗΣ	Αρχάνες Ηρακλείου	+30 2810 751815	1593 Παρασκευή Οίνου
ΛΥΔΙΑ Π. ΡΑΪΚΟΥ & ΣΙΑ Ο.Ε. - "ΟΙΝΟΠΟΙΕΙΟ ΚΥΘΗΡΩΝ R.S."	Πεύκης	+30 210 6125428	1593 Παρασκευή Οίνου
ΜΑΓΕΙΡΟΥ	Κύθηρα	+30 27360 38064	1593 Παρασκευή Οίνου
ΜΑΡΚΟΒΙΤΗΣ "ΠΗΓΑΣΟΣ"	Νάουσα	+30 23320 24740	1593 Παρασκευή Οίνου
ΜΑΤΣΑ	Καντζα Παλλήνης	+30 210 6659058	1593 Παρασκευή Οίνου
ΜΑΥΡΟΕΙΔΗΣ	Δαφνουσίων Φθιώτιδας	+30 22330 31967	1593 Παρασκευή Οίνου
ΜΗΛΙΑΡΑΚΗ	Ηράκλειο	+30 2810 228723	1593 Παρασκευή Οίνου
ΜΗΝΑΣ ΤΑΜΙΩΛΑΚΗΣ & ΣΙΑ Ο.Ε.	Ηράκλειο	+30 2810 283187	1593 Παρασκευή Οίνου
ΜΙΤΖΙΦΙΡΗΣ	Εύβοια	+30 22210 90690	1593 Παρασκευή Οίνου
ΜΟΥΤΣΟΣ	Αιτωλ/νία	+30 26410 61270	1593 Παρασκευή Οίνου
ΜΠΑΛΚΑΜΟΥ	Κερασίνη	+30 210 4319727	1593 Παρασκευή Οίνου
ΜΠΑΧΑΡΑΚΗΣ	Απαλός Αλεξανδρούπολης	+30 25510 45073	1593 Παρασκευή Οίνου

ΠΙ (συνέχεια)			
Επωνυμία	Πόλη/Χωριό/Δήμος	Τηλέφωνα	Δραστηριότητα
ΜΠΕΚΑΣ	Δ.Δ. Ζευγολατιό Δ. Βόχας	+30 27410 56510	1593 Παρασκευή Οίνου
ΜΠΕΚΙΑΡΗΣ	Αγ.Παρασκευή	+30 210 5755010	1593 Παρασκευή Οίνου
ΜΠΙΖΙΟΣ	Κόρινθος	+30 27460 51485	1593 Παρασκευή Οίνου
ΜΠΟΥΛΤΑΔΑΚΗΣ	Καισαριανή	+30 210 7252317	1593 Παρασκευή Οίνου
ΜΥΛΩΝΑΣ	Αμύνταιο	+30 23860 23467	1593 Παρασκευή Οίνου
ΜΩΡΑΪΤΗΣ	Πάρος	+30 22840 51920	1593 Παρασκευή Οίνου
ΝΑΣΤΟΥ	Μαρκόπουλο	+30 22990 22041	1593 Παρασκευή Οίνου
ΝΙΚΟΛΑΟΥ	Δημ.Νεμέας Κορινθίας	+30 27460 23142	1593 Παρασκευή Οίνου
ΝΙΚΟΛΑΟΥ ΙΩΑΝΝΗΣ ΠΟΤΟΠΟΪΑ-ΟΙΝΟΠΟΪΑ	Νεμέα Κορινθίας	+30 27460 23142	1593 Παρασκευή Οίνου
ΝΤΟΥΓΚΟΣ	Λάρισα	+30 2410 620621	1593 Παρασκευή Οίνου
ΝΤΟΥΡΑΚΗΣ ΑΝΔΡΕΑΣ ΟΙΝΟΠΟΙΕΙΟ	Χανιά	+30 28250 51761	1593 Παρασκευή Οίνου
ΟΙΚΟΓΕΝΕΙΑ ΓΕΩΡΓΑ	Σπάτα	+30 210 6025404	1593 Παρασκευή Οίνου
ΟΙΝΟΠΟΙΕΙΑ ΜΠΑΣΣΗ Α.Ε.	Αυλώνας Αττική	+30 22950 42210	1593 Παρασκευή Οίνου
ΟΙΝΟΠΟΙΕΙΟ ΕΜΜΑΝΟΥΗΛ Σ. ΚΛΑΔΟΣ	Γέφυρα ζουρίδας, Ρέθυμνο	+30 28310 32290	1593 Παρασκευή Οίνου
ΟΙΝΟΠΟΙΗΣΗ ΚΑΡΙΠΙΔΗ Α.Ε.	Δήμος Κράνονος Λάρισας	+30 2410 981088	1593 Παρασκευή Οίνου
ΟΙΝΟΠΟΙΗΣΗ ΧΑΡ. ΧΑΤΖΗΔΑΚΗΣ	Σαντορίνη	+30 22860 32552	1593 Παρασκευή Οίνου
ΟΙΝΟΠΟΪΑ ΑΝΑΣΤΑΣΙΑΣ ΦΡΑΓΚΟΥ	Ραφήνα	+30 22940 32508	1593 Παρασκευή Οίνου
ΟΙΝΟΠΟΪΑ ΓΚΛΙΝΑΒΟΣ - ΜΟΝΑΣΤΗΡΙ ΖΙΤΣΑ Α.Ε.	Ιωάννινα	+30 26580 22212	1593 Παρασκευή Οίνου
ΟΙΝΟΠΟΪΑ Κ.Ν. ΧΑΝΙΩΤΗ	Ελάτεια Φθιώτιδας	+30 22340 31637	1593 Παρασκευή Οίνου
ΟΙΝΟΠΟΪΑ ΜΑΝΟΥΣΑΚΗ - ΜΑΝΟΥΣΑΚΗΣ ΘΕΟΔΩΡΟΣ	Πλατανιάς Χανίων	+30 28210 60216	1593 Παρασκευή Οίνου
ΟΙΝΟΠΟΪΑ ΧΡΗΣΤΟΥ	Δ. Εξωμβούργου Τήνος	+30 22830 24509	1593 Παρασκευή Οίνου
ΟΙΝΟΠΡΑΞΙΑ ΒΟΙΩΤΙΑΣ Α.Ε. "ΙΝΟ Α.Ε."	Θήβα	+30 22620 28781	1593 Παρασκευή Οίνου
Π & Γ ΣΟΛΩΜΟΥ & ΣΙΑ Ε.Ε.	Ζάκυνθος	+30 26950 23824	1593 Παρασκευή Οίνου
ΠΑΝΤΡΑΣ	Φθιώτιδα	+30 22350 51477	1593 Παρασκευή Οίνου
ΠΑΠΑΓΓΕΛΗ	Κόρινθος	+30 27410 29686	1593 Παρασκευή Οίνου
ΠΑΠΑΔΟΠΟΥΛΟΣ ΙΩΑΝΝΗΣ	Κιάτο Κορινθίας	+30 27420 28848	1593 Παρασκευή Οίνου
ΠΑΠΑΚΩΝΣΤΑΝΤΙΝΟΥ	Βοιωτία	+30 22620 58359	1593 Παρασκευή Οίνου
ΠΑΤΙΣΤΗΣ	Μαγνησία	+30 24230 54353	1593 Παρασκευή Οίνου
ΠΑΥΛΑΚΗΣ	Χανιά	+30 28210 51973	1593 Παρασκευή Οίνου
ΠΕΤΡΟΣ Κ. ΖΟΥΜΠΕΡΑΚΗΣ	Ρέθυμνο	+30 28320 51585	1593 Παρασκευή Οίνου

ΠΙ (συνέχεια)			
Επωνυμία	Πόλη/Χωριό/Δήμος	Τηλέφωνα	Δραστηριότητα
Σ. ΦΛΩΡΟΣ - Ε. ΓΑΛΑΤΣΗ Ο.Ε. "ΤΟ ΚΤΗΜΑ ΤΟΥ ΑΠΟΣΤΟΛΗ"	Σερρες	+30 23210 84226	1593 Παρασκευή Οίνου
ΣΚΛΑΒΟΥ	Ληξούρι Κεφαλονιάς	+30 26710 91930	1593 Παρασκευή Οίνου
ΣΠΑΝΟΣ	Γέρακας Αττικής	+30 210 6615410	1593 Παρασκευή Οίνου
ΣΤ. & ΕΛ. ΓΡ. ΜΕΛΙΤΖΑΝΗ Ο.Ε.	Νάουσα Ημαθίας	+30 23320 22742	1593 Παρασκευή Οίνου
ΣΤΕΡΓΙΟΥ ΣΩΤΗΡΙΟΣ ΟΙΝΟΠΟΙΕΙΟ	Καστοριά	+30 24670 72508	1593 Παρασκευή Οίνου
ΣΩΤΗΡΙΟΥ	Θηβών	+30 22620 71676	1593 Παρασκευή Οίνου
ΤΑΤΣΗΣ Χ. ΣΤΕΡΓΙΟΣ	Γουμενισσα	+30 23430 41053	1593 Παρασκευή Οίνου
ΤΕΤΡΑΜΥΘΟΣ Ε.Π.Ε	Αίγιο	+30 26910 97500	1593 Παρασκευή Οίνου
ΤΖΑΝΕΡΟΣ ΑΡΙΣΤΕΙΔΗΣ - "ΤΟ ΚΕΛΑΡΙ"	Λήμνος	+30 22540 23261	1593 Παρασκευή Οίνου
ΤΖΩΡΑΚΟΛΕΥΘΕΡΑΚΗΣ	Ηράκλειο	+30 2810 791396	1593 Παρασκευή Οίνου
ΤΣΑΝΤΙΡΗΣ	Π. Φάληρο	+30 210 9886170	1593 Παρασκευή Οίνου
ΤΣΕΚΟΥΡΑΣ	Τρίπολη	+30 2710 572501	1593 Παρασκευή Οίνου
ΥΙΟΙ Ι. ΧΡΙΣΤΟΠΟΥΛΟΥ Ο.Ε.	Κρέστενα Ολυμπίας Ηλείας	+30 26250 22416	1593 Παρασκευή Οίνου
ΧΩΡΙΝΟΠΟΥΛΟΣ	Αλεξανδρούπολη	+30 25510 33600	1593 Παρασκευή Οίνου
"AGRECO " ΑΓΡΟΤΙΚΗ ΠΑΡΑΓΩΓΙΚΗ ΕΛΛΑΔΑΣ ΑΕ	Ρέθυμνο	+30 28310 54014	1542 Παρασκευή εξευγενισμένων ελαίων και λιπών
"CRETA LIFE" - ΨΥΛΛΑΚΗΣ ΕΜΜΑΝΟΥΗΛ	Κίσσαμος Χανίων	+30 28240 41301	1542 Παρασκευή εξευγενισμένων ελαίων και λιπών
"ΑΓΝΗ ΓΗ" ΚΑΡΑΠΑΝΟΣ Ν. & ΣΙΑ Ε.Ε.	Γέρακας Αττικής	+30 210 6615610	1542 Παρασκευή εξευγενισμένων ελαίων και λιπών
"ΕΛΑΙΟΥΡΓΕΙΑ ΚΟΥΤΣΟΜΟΔΙ" Π.ΜΑΝΤΖΙΩΡΟΣ-Α.ΔΑΜΙΑΝΟΣ Ο.Ε.	Νεμέα	+30 27460 23437	1542 Παρασκευή εξευγενισμένων ελαίων και λιπών
"ΕΛΑΙΟΥΡΓΕΙΑ ΚΟΥΤΣΟΜΟΔΙ" Π.ΜΑΝΤΖΙΩΡΟΣ-Α.ΔΑΜΙΑΝΟΣ Ο.Ε.	Νεμέα	+30 27460 23437	1541 Παρασκευή μη επεξεργασμένων λιπών και ελαίων
"ΕΠΙΚΟΥΡΟΣ" ΜΑΓΚΟΥΡΙΛΟΣ ΜΙΧ. - ΠΛΑΤΑΝΟΣ ΝΙΚ. ΟΕ	Ροδοδάφνη Συμπολιτείας Αιγίου	+30 26810 61319	1542 Παρασκευή εξευγενισμένων ελαίων και λιπών
AGROSID Α.Γ.Ε.Ε.	Αταλάντη Φθιώτιδας	+30 22330 22328	1541 Παρασκευή μη επεξεργασμένων λιπών και ελαίων
BIO-SANTE	Ιεράπετρα Λασιθίου	+30 28420 28280	1542 Παρασκευή εξευγενισμένων ελαίων και λιπών
BIOLOGIC	Γύθειο	+30 27730 91492	1542 Παρασκευή εξευγενισμένων ελαίων και λιπών
CAMPING ΕΡΩΔΙΟΣ	Μεσσηνία	+30 27230 28240	1542 Παρασκευή εξευγενισμένων ελαίων και λιπών
HEDINGER	Κορώνη Μεσσηνίας	+30 27250 22876	1542 Παρασκευή εξευγενισμένων ελαίων και λιπών
LITHOS	Δήμος Μυστρά	+30 27310 98097	1542 Παρασκευή εξευγενισμένων ελαίων και λιπών
MEDITERRANEAN FARM Α.Ε.	Μάνδρα Αττικής	+30 210 5551401	1542 Παρασκευή εξευγενισμένων ελαίων και λιπών
MEDOLIO ΜΟΝΟΠΡΟΣΩΠΗ Ε.Π.Ε.	Τρίπολη	+30 2710 221450	1542 Παρασκευή εξευγενισμένων ελαίων και λιπών

ΠΙ (συνέχεια)			
Επωνυμία	Πόλη/Χωριό/Δήμος	Τηλέφωνα	Δραστηριότητα
NUTRIA A.E.	Φθιώτιδα	+30 22350 91081	1542 Παρασκευή εξυγενισμένων ελαίων και λιπών
SUPERNET A.E.	Μεσογείων Παιανία	+30 210 2123800	1542 Παρασκευή εξυγενισμένων ελαίων και λιπών
TERRA CRETA S.A.- ΚΡΗΤΙΚΗ ΓΗ Α.Β.Ε.Ε.	Σούδα Χανίων	+30 28210 23512	1542 Παρασκευή εξυγενισμένων ελαίων και λιπών
Α.Σ.Ε. ΧΙΟΥ	Χίος	+30 22710 23535	1542 Παρασκευή εξυγενισμένων ελαίων και λιπών
Α.ΤΖΑΝΝΟΥ - Μ.ΜΠΙΝΟΣ Ο.Ε.	Κώμη Λέσβος	+30 22510 47523	1541 Παρασκευή μη επεξεργασμένων λιπών και ελαίων
ΑΓΓΕΛΙΔΑΚΗΣ Α.Ε.	Ηράκλειο	2893 031635	1541 Παρασκευή μη επεξεργασμένων λιπών και ελαίων
ΑΓΙΑ ΤΡΙΑΔΑ ΜΟΝΟΠΡΟΣΩΠΗ Ε.Π.Ε.	Ακρωτήρι Χανίων	+30 28210 63571	1542 Παρασκευή εξυγενισμένων ελαίων και λιπών
ΑΓΙΑ ΤΡΙΑΔΑ ΜΟΝΟΠΡΟΣΩΠΗ Ε.Π.Ε.	Ακρωτήρι Χανίων	+30 28210 63571	1541 Παρασκευή μη επεξεργασμένων λιπών και ελαίων
ΑΓΡΟΣΥΣΚΕΥΑΣΤΙΚΗ ΑΕΕΕ	Χαλκιδική	+30 23730 91094	1542 Παρασκευή εξυγενισμένων ελαίων και λιπών
ΑΓΡΟΤΙΚΗ ΒΙΟΜΗΧΑΝΙΑ ΜΕΣΣΗΝΙΑΣ	Καλαμάτα	+30 27210 69360	1542 Παρασκευή εξυγενισμένων ελαίων και λιπών
ΑΓΡΟΤΙΚΗ ΕΤΑΙΡΕΙΑ ΑΝΩΣΚΕΛΗ ΑΒΕΕ	Χανιά	+30 28240 31700	1541 Παρασκευή μη επεξεργασμένων λιπών και ελαίων
ΑΓΡΟΤΙΚΟΣ ΣΥΝΕΤΑΙΡΙΣΜΟΣ ΡΟΒΙΩΝ	Εύβοια	+30 22270 71091	1542 Παρασκευή εξυγενισμένων ελαίων και λιπών
ΑΓΡΟΤΙΚΟΣ ΣΥΝΕΤΑΙΡΙΣΜΟΣ ΡΟΒΙΩΝ	Εύβοια	+30 22270 71091	1541 Παρασκευή μη επεξεργασμένων λιπών και ελαίων
ΑΓΡΟΤΙΚΟΣ ΕΛΑΙΟΥΡΓΙΚΟΣ ΣΥΝ/ΣΜΟΣ ΠΑΛΑΙΟΧΩΡΑΣ ΠΕΛΕΚΑΝΟΥ	Χανιά	+30 28230 41346	1541 Παρασκευή μη επεξεργασμένων λιπών και ελαίων
ΑΓΡΟΤΙΚΟΣ ΣΥΝ/ΣΜΟΣ ΑΓ.ΝΙΚΟΛΑΟΥ ΒΟΙΩΝ ΛΑΚΩΝΙΑΣ "Ο ΜΑΛΕΑΣ"	Λακωνία	+30 27340 31266	1541 Παρασκευή μη επεξεργασμένων λιπών και ελαίων
ΑΓΡΟΤΙΚΟΣ ΣΥΝ/ΣΜΟΣ ΒΙΟΚ/ΤΩΝ ΚΡΟΚΕΩΝ ΛΑΚΩΝΙΑΣ	Λακωνία	+30 27310 29520	1542 Παρασκευή εξυγενισμένων ελαίων και λιπών
ΑΓΡΟΤΙΚΟΣ ΣΥΝ/ΣΜΟΣ ΜΟΛΑΩΝ - ΠΑΚΙΩΝ	Λακωνία	+30 27320 22260	1541 Παρασκευή μη επεξεργασμένων λιπών και ελαίων
ΑΓΡΟΤΙΚΟΣ ΣΥΝ/ΣΜΟΣ ΝΟΜΙΩΝ-ΦΟΥΤΙΩΝ ΜΟΝ/ΣΙΑΣ	Μονεμβάσια	+30 27320 66284	1541 Παρασκευή μη επεξεργασμένων λιπών και ελαίων
ΑΓΡΟΤΙΚΟΣ ΣΥΝΕΤΑΙΡΙΣΜΟΣ Α. ΙΕΡΑΠΕΤΡΑΣ	Παλάτσο Ιεράπετρας	+30 28420 22272	1541 Παρασκευή μη επεξεργασμένων λιπών και ελαίων
ΑΓΡΟΤΙΚΟΣ ΣΥΝΕΤΑΙΡΙΣΜΟΣ ΑΓΓΕΛΙΑΝΩΝ	Ρέθυμνο	+30 28340 22845	1541 Παρασκευή μη επεξεργασμένων λιπών και ελαίων
ΑΓΡΟΤΙΚΟΣ ΣΥΝΕΤΑΙΡΙΣΜΟΣ ΑΔΕΛΕ ΡΕΘΥΜΝΟΥ	Ρέθυμνο	+30 28310 71226	1541 Παρασκευή μη επεξεργασμένων λιπών και ελαίων
ΑΓΡΟΤΙΚΟΣ ΣΥΝΕΤΑΙΡΙΣΜΟΣ ΑΙΓΙΩΝ	Λακωνία	+30 27330 91219	1541 Παρασκευή μη επεξεργασμένων λιπών και ελαίων
ΑΓΡΟΤΙΚΟΣ ΣΥΝΕΤΑΙΡΙΣΜΟΣ ΒΙΟΚΑΛΛΙΕΡΓΗΤΩΝ ΜΕΣΣΑΡΑΣ	Μοίρες Καινουργίου Ηράκλειο	+30 28920 22026	1542 Παρασκευή εξυγενισμένων ελαίων και λιπών
ΑΓΡΟΤΙΚΟΣ ΣΥΝΕΤΑΙΡΙΣΜΟΣ ΒΟΡΔΩΝΙΑΣ	Λακωνίας	+30 27310 82382	1541 Παρασκευή μη επεξεργασμένων λιπών και ελαίων
ΑΓΡΟΤΙΚΟΣ ΣΥΝΕΤΑΙΡΙΣΜΟΣ ΓΚΟΡΙΤΣΑΣ	Δ.Θεράπνων Λακωνίας	+30 27310 74330	1541 Παρασκευή μη επεξεργασμένων λιπών και ελαίων

ΠΙ (συνέχεια)			
Επωνυμία	Πόλη/Χωριό/Δήμος	Τηλέφωνα	Δραστηριότητα
ΑΓΡΟΤΙΚΟΣ ΣΥΝΕΤΑΙΡΙΣΜΟΣ ΓΡΑΜΒΟΥΣΑΣ ΣΥΝ.Π.Ε.	Χανιά	+30 28220 22851	1541 Παρασκευή μη επεξεργασμένων λιπών και ελαίων
ΑΓΡΟΤΙΚΟΣ ΣΥΝΕΤΑΙΡΙΣΜΟΣ ΔΟΛΩΝ	Μεσσηνίας	+30 27210 71467	1541 Παρασκευή μη επεξεργασμένων λιπών και ελαίων
ΑΓΡΟΤΙΚΟΣ ΣΥΝΕΤΑΙΡΙΣΜΟΣ ΕΜΠΑΡΟΥ	Βιαννού		1541 Παρασκευή μη επεξεργασμένων λιπών και ελαίων
ΑΓΡΟΤΙΚΟΣ ΣΥΝΕΤΑΙΡΙΣΜΟΣ ΖΗΡΟΥ ΣΥΝ.Π.Ε.	Λασιθίου	+30 28430 91424	1541 Παρασκευή μη επεξεργασμένων λιπών και ελαίων
ΑΓΡΟΤΙΚΟΣ ΣΥΝΕΤΑΙΡΙΣΜΟΣ ΚΑΜΑΡΩΝ	Ερίνεου	+30 26910 31289	1541 Παρασκευή μη επεξεργασμένων λιπών και ελαίων
ΑΓΡΟΤΙΚΟΣ ΣΥΝΕΤΑΙΡΙΣΜΟΣ ΚΕΝΤΡΙ ΙΕΡΑΠΕΤΡΑΣ	Λασιθι	+30 28420 25830	1541 Παρασκευή μη επεξεργασμένων λιπών και ελαίων
ΑΓΡΟΤΙΚΟΣ ΣΥΝΕΤΑΙΡΙΣΜΟΣ ΚΕΡΥΝΕΙΑΣ	Αίγιο Αχαιάς		1541 Παρασκευή μη επεξεργασμένων λιπών και ελαίων
ΑΓΡΟΤΙΚΟΣ ΣΥΝΕΤΑΙΡΙΣΜΟΣ ΚΡΥΩΝ	Σητείας	+30 28430 26793	1541 Παρασκευή μη επεξεργασμένων λιπών και ελαίων
ΑΓΡΟΤΙΚΟΣ ΣΥΝΕΤΑΙΡΙΣΜΟΣ ΛΙΒΑΔΙΟΥ ΚΥΘΗΡΩΝ	Κύθηρα	+30 27360 31287	1541 Παρασκευή μη επεξεργασμένων λιπών και ελαίων
ΑΓΡΟΤΙΚΟΣ ΣΥΝΕΤΑΙΡΙΣΜΟΣ ΛΟΓΓΑΣΤΡΑΣ ΛΑΚΩΝΙΑΣ	Λακωνία	+30 27310 98005	1541 Παρασκευή μη επεξεργασμένων λιπών και ελαίων
ΑΓΡΟΤΙΚΟΣ ΣΥΝΕΤΑΙΡΙΣΜΟΣ ΜΕΘΩΝΗΣ	Μεσσηνία	+30 27230 31345	1541 Παρασκευή μη επεξεργασμένων λιπών και ελαίων
ΑΓΡΟΤΙΚΟΣ ΣΥΝΕΤΑΙΡΙΣΜΟΣ ΝΕΟΧΩΡΙΟΥ ΛΕΥΚΤΡΟΥ	Λεύκτρος Μεσσηνίας	+30 27210 77000	1542 Παρασκευή εξευγενισμένων ελαίων και λιπών
ΑΓΡΟΤΙΚΟΣ ΣΥΝΕΤΑΙΡΙΣΜΟΣ ΝΕΟΧΩΡΙΟΥ ΛΕΥΚΤΡΟΥ	Λεύκτρος Μεσσηνίας	+30 27210 77000	1541 Παρασκευή μη επεξεργασμένων λιπών και ελαίων
ΑΓΡΟΤΙΚΟΣ ΣΥΝΕΤΑΙΡΙΣΜΟΣ ΞΑΜΟΥΔΟΧΩΡΙΟΥ ΚΥΠΑΡΙΣΣΟΥ	Δημ. Πλατανιά	+30 28210 62111	1541 Παρασκευή μη επεξεργασμένων λιπών και ελαίων
ΑΓΡΟΤΙΚΟΣ ΣΥΝΕΤΑΙΡΙΣΜΟΣ ΞΗΡΟΚΑΜΠΙΟΥ	Σπάρτη Λακωνίας	+30 27310 35360	1541 Παρασκευή μη επεξεργασμένων λιπών και ελαίων
ΑΓΡΟΤΙΚΟΣ ΣΥΝΕΤΑΙΡΙΣΜΟΣ ΠΑΛΑΙΟΠΑΝΑΓΙΑΣ	Σπάρτη Λακωνίας	+30 27310 35415	1541 Παρασκευή μη επεξεργασμένων λιπών και ελαίων
ΑΓΡΟΤΙΚΟΣ ΣΥΝΕΤΑΙΡΙΣΜΟΣ ΠΕΤΑΛΙΔΙΟΥ	Μεσσηνίας	27220 31281	1541 Παρασκευή μη επεξεργασμένων λιπών και ελαίων
ΑΓΡΟΤΙΚΟΣ ΣΥΝΕΤΑΙΡΙΣΜΟΣ ΠΛΑΤΑΝΟΥ	Αχαΐα	+30 26960 61263	1541 Παρασκευή μη επεξεργασμένων λιπών και ελαίων
ΑΓΡΟΤΙΚΟΣ ΣΥΝΕΤΑΙΡΙΣΜΟΣ ΠΟΛΕΜΑΡΧΙΟΥ	Χανιά	+30 28240 22385	1541 Παρασκευή μη επεξεργασμένων λιπών και ελαίων
ΑΓΡΟΤΙΚΟΣ ΣΥΝΕΤΑΙΡΙΣΜΟΣ ΠΟΤΑΜΟΥ	Κύθηρα	+30 27360 33590	1541 Παρασκευή μη επεξεργασμένων λιπών και ελαίων
ΑΓΡΟΤΙΚΟΣ ΣΥΝΕΤΑΙΡΙΣΜΟΣ ΠΥΡΓΟΥ	Πύργου	+30 26210 29853	1541 Παρασκευή μη επεξεργασμένων λιπών και ελαίων

ΠΙ (συνέχεια)			
Επωνυμία	Πόλη/Χωριό/Δήμος	Τηλέφωνα	Δραστηριότητα
ΑΓΡΟΤΙΚΟΣ ΣΥΝΕΤΑΙΡΙΣΜΟΣ ΡΟΔΟΔΑΦΝΗΣ Ν.ΑΧΑΪΑΣ	Αχαΐα	+30 26910 71371	1541 Παρασκευή μη επεξεργασμένων λιπών και ελαίων
ΑΓΡΟΤΙΚΟΣ ΣΥΝΕΤΑΙΡΙΣΜΟΣ ΣΕΛΙΣΣΑΣ ΑΧΑΪΑΣ	Αχαΐα	+30 26910 81689	1541 Παρασκευή μη επεξεργασμένων λιπών και ελαίων
ΑΓΡΟΤΙΚΟΣ ΣΥΝΕΤΑΙΡΙΣΜΟΣ ΣΕΛΛΙΩΝ	Ρέθυμνο	+30 28320 31286	1541 Παρασκευή μη επεξεργασμένων λιπών και ελαίων
ΑΓΡΟΤΙΚΟΣ ΣΥΝΕΤΑΙΡΙΣΜΟΣ ΣΩΤΗΡΙΑΝΙΚΩΝ	Κάμπος Μεσσηνίας	+30 27210 41184	1541 Παρασκευή μη επεξεργασμένων λιπών και ελαίων
ΑΓΡΟΤΙΚΟΣ ΣΥΝΕΤΑΙΡΙΣΜΟΣ ΦΑΛΑΝΘΗΣ	Μεσσηνία	+30 27250 41591	1541 Παρασκευή μη επεξεργασμένων λιπών και ελαίων
ΑΓΡΟΤΟΒΙΟΜΗΧΑΝΙΚΟΣ ΣΥΝΕΤΑΙΡΙΣΜΟΣ ΤΡΙΦΥΛΙΑΣ	Μεσσηνία	+30 27650 31305	1541 Παρασκευή μη επεξεργασμένων λιπών και ελαίων
ΑΔΑΜ Δ.ΜΠΟΥΛΟΥΛΗΣ & ΣΙΑ Ο.Ε.	Μεσσηνία	+30 27630 22525	1541 Παρασκευή μη επεξεργασμένων λιπών και ελαίων
ΑΔΑΜΟΠΟΥΛΟΣ ΒΑΣ. ΙΩΑΝΝΗΣ	Αμαλιάδα	+30 26220 27414 (ελαιοτριβείο)	1541 Παρασκευή μη επεξεργασμένων λιπών και ελαίων
ΑΘΑΝΑΣΙΟΣ ΔΗΜ. ΜΑΛΕΒΙΤΗΣ "ΕΛΑΙΟΤΡΙΒΕΙΟ"	Ηλεία	+30 26210 54235	1541 Παρασκευή μη επεξεργασμένων λιπών και ελαίων
ΑΘΗΝΑ ΔΗΜ.ΠΑΠΑΤΣΙΛΑΚΗ	Κόρινθος	+30 27420 51665	1542 Παρασκευή εξευγενισμένων ελαίων και λιπών
ΑΙΟΛΙΚΗ ΓΗ Α.Ε.	Μυτιλήνη	+30 22510 42484	1542 Παρασκευή εξευγενισμένων ελαίων και λιπών
ΑΛΕΒΙΖΟΠΟΥΛΟΣ Β. ΙΩΑΝΝΗΣ	Μεσσηνία	+30 27610 33755	1541 Παρασκευή μη επεξεργασμένων λιπών και ελαίων
ΑΝ. & Σ. ΜΠΑΚΟΥΡΟΣ-Χ. ΣΤΑΜΑΤΟΓΙΑΝΝΟΠΟΥΛΟΣ Ο.Ε.	Κυπαρισσία Μεσσηνίας	+30 27610 23151	1541 Παρασκευή μη επεξεργασμένων λιπών και ελαίων
ΑΝΑΓΝΩΣΤΟΠΟΥΛΟΣ ΕΥΣΤΡΑΤΙΟΣ	Λακωνία	+30 27310 77307	1541 Παρασκευή μη επεξεργασμένων λιπών και ελαίων
ΑΝΘΟΥΛΑ ΧΡ. ΣΟΥΜΠΑΣΑΚΗ	Ρέθυμνο	+30 28320 31006	1541 Παρασκευή μη επεξεργασμένων λιπών και ελαίων
ΑΣΤΑΡΤΗ	Καραβάς Κυθήρων	+30 27360 22588	1542 Παρασκευή εξευγενισμένων ελαίων και λιπών
ΑΣΤΕΡΑΣ Α.Ε.	Βρύσες Χανίων	+30 28250 61002	1542 Παρασκευή εξευγενισμένων ελαίων και λιπών
ΑΦΟΙ ΑΡΓΥΡΑΚΗ ΑΕΒΕ	Ασπρόπυργος Αττικής	+30 210 5574713	1542 Παρασκευή εξευγενισμένων ελαίων και λιπών
ΑΦΟΙ Γ. ΠΡΕΒΑ Ο.Ε.	Λακωνία	+30 27310 36250	1541 Παρασκευή μη επεξεργασμένων λιπών και ελαίων
ΑΦΟΙ ΔΑΜΟΥΡΑ Ο.Ε.	Μεσσηνία	+30 27220 61477	1542 Παρασκευή εξευγενισμένων ελαίων και λιπών
ΑΦΟΙ ΜΑΡΑΚΑΚΗ Ο.Ε.	Χανιά	+30 28220 24019	1541 Παρασκευή μη επεξεργασμένων λιπών και ελαίων
ΑΦΟΙ ΜΠΑΣΑΚΗ Ο.Ε.	Χανιά	+30 28240 91888	1541 Παρασκευή μη επεξεργασμένων λιπών και ελαίων
ΑΦΟΙ ΜΠΟΥΝΤΟΥΡΑΚΗ Ο.Ε.	Κρυονερίδα Χανίων	+30 28250 51224	1541 Παρασκευή μη επεξεργασμένων λιπών και ελαίων
ΑΦΟΙ ΠΑΝ. ΔΗΜΟΠΟΥΛΟΙ ΟΕ	Μεσσηνία	+30 27210 32323	1541 Παρασκευή μη επεξεργασμένων λιπών και ελαίων
ΑΦΟΙ ΣΤΥΛ. ΞΕΝΑΚΗ Ε.Ε.	Χανιά		1541 Παρασκευή μη επεξεργασμένων λιπών και ελαίων
ΑΦΟΙ ΤΖΩΡΤΖΑΚΑΚΗ Ο.Ε.	Ηράκλειο	+30 28920 91010	1541 Παρασκευή μη επεξεργασμένων λιπών και ελαίων
ΑΦΟΙ ΤΟΓΙΑ & ΣΙΑ Ο.Ε.	Ηλεία	+30 26210 54639	1541 Παρασκευή μη επεξεργασμένων λιπών και ελαίων

ΠΙ (συνέχεια)			
Επωνυμία	Πόλη/Χωριό/Δήμος	Τηλέφωνα	Δραστηριότητα
ΑΦΟΙ ΧΡΙΣΤΟΦΙΛΟΥ Ο.Ε.	Μεσσηνία	+30 27220 98116	1541 Παρασκευή μη επεξεργασμένων λιπών και ελαίων
Β.ΜΙΧΑΛΟΠΟΥΛΟΣ - Α.ΠΑΤΣΗΣ - Β.ΒΑΡΩΤΣΟΣ & ΣΙΑ Ο.Ε.	Ηλεία	+30 26210 71065	1541 Παρασκευή μη επεξεργασμένων λιπών και ελαίων
ΒΑΣΙΛΕΙΟΣ ΒΑΣΙΛΑΚΟΣ & ΣΙΑ Ο.Ε.	Κορινθία	+30 27410 97342	1541 Παρασκευή μη επεξεργασμένων λιπών και ελαίων
ΒΑΣΙΛΕΙΟΣ ΠΡ. ΚΟΚΚΙΝΟΦΟΡΟΣ Ε.Γ.Ε ΕΛ. Ε.Π.Ε.	Λέσβος	+30 22510 32011	1541 Παρασκευή μη επεξεργασμένων λιπών και ελαίων
ΒΑΣΙΛΙΚΗ ΚΟΥΤΕΝΤΑΚΗ & ΣΙΑ ΟΕ	Κόφινα Ηρακλείου	+30 28930 31715	1541 Παρασκευή μη επεξεργασμένων λιπών και ελαίων
ΒΙΟΛΟΓΙΚΑ ΑΓΡΟΤΙΚΑ ΠΡΟΪΟΝΤΑ "ΒΙΟΚΗΠΟΣ"	Ακράτα Αχαΐας	+30 26960 33577	1542 Παρασκευή εξευγενισμένων ελαίων και λιπών
ΒΙΟΛΟΓΙΚΑ ΕΛΑΙΟΤΡΙΒΕΙΑ ΘΑΣΟΥ Γ.Α. ΤΥΡΟΛΟΓΟΣ & ΣΙΑ Ε.Ε.	Πρίνος Θάσου Καβάλας	+30 2510 830393	1542 Παρασκευή εξευγενισμένων ελαίων και λιπών
ΒΙΟΛΟΓΙΚΑ ΕΛΑΙΟΤΡΙΒΕΙΑ ΘΑΣΟΥ Γ.Α. ΤΥΡΟΛΟΓΟΣ & ΣΙΑ Ε.Ε.	Πρίνος Θάσου Καβάλας	+30 2510 830393	1541 Παρασκευή μη επεξεργασμένων λιπών και ελαίων
ΒΙΟΣΦΑΙΡΑ ΒΙΟΛΟΓΙΚΑ ΟΙΚΟΣΥΣΤΗΜΑΤΑ Α.Ε.	Μαρκόπουλο	+30 22990 25314	1541 Παρασκευή μη επεξεργασμένων λιπών και ελαίων
ΒΙΟΣΦΑΙΡΑ ΒΙΟΛΟΓΙΚΑ ΟΙΚΟΣΥΣΤΗΜΑΤΑ Α.Ε.	Μαρκόπουλο	+30 22990 25314	1542 Παρασκευή εξευγενισμένων ελαίων και λιπών
ΒΙΟΦΡΕΣΚΟ - ΚΟΥΡΟΥΖΙΔΗΣ ΣΤΕΦΑΝΟΣ & ΣΙΑ Ο.Ε.		+30 2310 778559	1542 Παρασκευή εξευγενισμένων ελαίων και λιπών
Γ. Λ. ΚΟΛΟΚΥΘΑΣ "ΕΛΑΙΟΤΡΙΒΕΙΟ"	Κόρινθος	+30 27430 95215	1541 Παρασκευή μη επεξεργασμένων λιπών και ελαίων
Γ. Λ. ΚΟΛΟΚΥΘΑΣ "ΕΛΑΙΟΤΡΙΒΕΙΟ"	Κόρινθος	+30 27430 95215	1542 Παρασκευή εξευγενισμένων ελαίων και λιπών
Γ.ΚΟΤΖΑΜΠΑΣΑΚΗΣ-Μ. ΛΥΡΩΝΗΣ Ο.Ε. "ΕΛΑΙΟΤΡΙΒΕΙΟ"	Ρέθυμνο	+30 28430 51466	1541 Παρασκευή μη επεξεργασμένων λιπών και ελαίων
ΓΑΙΑ ΣΥΝΕΤΑΙΡΙΣΜΟΣ Π.Ε.	Χανιά	+30 28210 28783	1542 Παρασκευή εξευγενισμένων ελαίων και λιπών
ΓΑΙΑ ΤΡΟΦΙΜΑ Α.Β.Ε.Ε.	Αθήνα	+30 210 9537205	1542 Παρασκευή εξευγενισμένων ελαίων και λιπών
ΓΑΛΑΝΗ ΑΘΑΝ. ΕΥΗ - ΕΛΑΙΟΤΡΙΒΕΙΟ	Δ.Δ.Λυγουρίου Δημ. Ασκληπιείου	+30 27530 22228	1541 Παρασκευή μη επεξεργασμένων λιπών και ελαίων
ΓΕΡΑΣΙΜΟΣ Δ. ΒΑΡΒΑΡΙΓΟΣ "ΕΛΑΙΟΤΡΙΒΕΙΟ"	Ζάκυνθος	+30 26950 92329	1541 Παρασκευή μη επεξεργασμένων λιπών και ελαίων
ΓΕΩΡΓΙΑΚΑΚΗΣ Α. & ΣΙΑ Ο.Ε.	Κολυμβάρι Χανίων	+30 28240 91500	1541 Παρασκευή μη επεξεργασμένων λιπών και ελαίων
ΓΕΩΡΓΙΟΣ ΔΕΡΤΙΜΑΝΗΣ & ΣΙΑ Ο.Ε.	Δημ. Μελιγαλά	+30 27240 23017	1541 Παρασκευή μη επεξεργασμένων λιπών και ελαίων
ΓΕΩΡΓΙΟΣ Κ.ΚΟΥΤΟΥΖΗΣ "ΕΛΑΙΟΤΡΙΒΕΙΟ"	Πόρος Τροιζηνίας	+30 22980 24197	1541 Παρασκευή μη επεξεργασμένων λιπών και ελαίων
ΓΕΩΡΓΙΟΣ Π. ΓΚΟΓΚΑΣ & ΣΙΑ Ο.Ε.	Δημ. Αυλώνος	+30 27610 71423	1541 Παρασκευή μη επεξεργασμένων λιπών και ελαίων

ΠΙ (συνέχεια)			
Επωνυμία	Πόλη/Χωριό/Δήμος	Τηλέφωνα	Δραστηριότητα
ΓΙΑΝΝΑΚΑΣ	Λέσβος	+30 22510 32414	1541 Παρασκευή μη επεξεργασμένων λιπών και ελαίων
ΓΚΑΣΙΑΜΗΣ	Μεσσηνίας	+30 27210 32297	1541 Παρασκευή μη επεξεργασμένων λιπών και ελαίων
ΓΚΑΤΣΟΣ	Αργολίδα	+30 27540 31348	1541 Παρασκευή μη επεξεργασμένων λιπών και ελαίων
ΓΚΡΙΝΙΑ ΑΙΚΑΤΕΡΙΝΗ	Σούρπη Μαγνησίας	+30 24220 91060	1541 Παρασκευή μη επεξεργασμένων λιπών και ελαίων
ΓΡΑΜΜΕΝΟΥ	Δ.Εσπερίων Κερκύρας	+30 26630 94258	1541 Παρασκευή μη επεξεργασμένων λιπών και ελαίων
Δ.ΚΟΡΔΩΣΗΣ - Κ.ΚΑΛΑΡΑΣ - Μ.ΣΙΑΠΚΑΡΑ Ο.Ε.	Κορινθία	+30 27410 98400	1541 Παρασκευή μη επεξεργασμένων λιπών και ελαίων
Δ.ΛΕΚΚΑΣ ΝΑΥΑΡΙΝΟ ΜΟΝΟΠΡΟΣΩΠΗ Ε.Π.Ε.	Μεσσηνία	+30 27230 61018	1542 Παρασκευή εξευγενισμένων ελαίων και λιπών
Δ.ΛΕΚΚΑΣ ΝΑΥΑΡΙΝΟ ΜΟΝΟΠΡΟΣΩΠΗ Ε.Π.Ε.	Μεσσηνία	+30 27230 61018	1541 Παρασκευή μη επεξεργασμένων λιπών και ελαίων
ΔΑΓΡΕΣ	Αργολίδα	+30 27540 31321	1541 Παρασκευή μη επεξεργασμένων λιπών και ελαίων
ΔΗΜ. ΚΑΠΙΝΑ - ΕΜΜ. ΠΑΝΑΓΙΩΤΑΚΗΣ Ο.Ε.	Ηράκλειο	+30 28920 71073	1541 Παρασκευή μη επεξεργασμένων λιπών και ελαίων
ΔΗΜΗΤΡΙΟΣ & ΠΕΤΡΟΣ ΧΑΛΒΑΤΣΙΩΤΗΣ Ο.Ε.	Μεσσηνίας	+30 27210 90618	1541 Παρασκευή μη επεξεργασμένων λιπών και ελαίων
ΔΗΜΗΤΡΙΟΣ ΑΝΤΩΝΟΠΟΥΛΟΣ "ΕΛΑΙΟΤΡΙΒΕΙΟ"	Μεσολόγγι Αιτωλ/νίας	+30 26310 23194	1541 Παρασκευή μη επεξεργασμένων λιπών και ελαίων
ΔΗΜΗΤΡΙΟΣ ΒΑΛΛΑΒΑΝΗΣ Ο.Ε.	Ηράκλειο	+30 28930 31218	1541 Παρασκευή μη επεξεργασμένων λιπών και ελαίων
ΔΗΜΗΤΡΙΟΣ Μ. ΠΟΛΥΜΕΝΑΚΟΣ	Λακωνία	+30 27350 71503	1541 Παρασκευή μη επεξεργασμένων λιπών και ελαίων
ΔΗΜΗΤΡΙΟΣ ΠΕΤΡΑΚΗΣ & ΣΙΑ Ο.Ε.	Αρκαλοχώρι Ηρακλείου	+30 28950 41274	1541 Παρασκευή μη επεξεργασμένων λιπών και ελαίων
ΔΗΜΗΤΡΙΟΣ Χ. ΑΝΑΓΝΩΣΤΟΠΟΥΛΟΣ "ΕΛΑΙΟΤΡΙΒΕΙΟ"	Αχαΐα	+30 26910 81135	1541 Παρασκευή μη επεξεργασμένων λιπών και ελαίων
Ε. & Κ. ΚΑΨΑΛΗΣ Α.Ε.	Κηφισιά	+30 210 6236980	1542 Παρασκευή εξευγενισμένων ελαίων και λιπών
ΕΑΣ ΑΙΓΙΑΛΕΙΑΣ	Αίγιο	+30 26910 25640	1542 Παρασκευή εξευγενισμένων ελαίων και λιπών
ΕΑΣ ΖΑΚΥΝΘΟΥ	Ζάκυνθος	+30 26950 45313	1542 Παρασκευή εξευγενισμένων ελαίων και λιπών
ΕΘΙΑΓΕ - ΙΝΣΤΙΤΟΥΤΟ ΕΛΙΑΣ & ΥΠΟΤΡΟΠΙΚΩΝ ΦΥΤΩΝ ΧΑΝΙΩΝ	Χανίων	+30 28210 83410	1541 Παρασκευή μη επεξεργασμένων λιπών και ελαίων
ΕΛΑΙΟΚΙΣΣΑΜΟΣ Α.Ε.	Χανιά	+30 28220 22460	1542 Παρασκευή εξευγενισμένων ελαίων και λιπών
ΕΛΑΙΟΤΡΙΒΕΙΑ ΠΗΛΙΟΥ - ΚΑΝΤΙΚΟΣ Α.Ε.Β.Ε.	Αγριάς	+30 24280 92478	1541 Παρασκευή μη επεξεργασμένων λιπών και ελαίων
ΕΛΑΙΟΤΡΙΒΕΙΑ ΠΗΛΙΟΥ - ΚΑΝΤΙΚΟΣ Α.Ε.Β.Ε.	Αγριάς	+30 24280 92478	1542 Παρασκευή εξευγενισμένων ελαίων και λιπών
ΕΛΑΙΟΤΡΙΒΕΙΑ ΣΚΟΥΡΑΣ Ο.Ε.	Λακωνία	+30 27310 77308	1541 Παρασκευή μη επεξεργασμένων λιπών και ελαίων

ΠΙ (συνέχεια)			
Επωνυμία	Πόλη/Χωριό/Δήμος	Τηλέφωνα	Δραστηριότητα
ΕΛΑΙΟΤΡΙΒΕΙΟ "ΖΟΡΙΚΟΣ"	Τροιζηνίας	+30 22980 31272	1541 Παρασκευή μη επεξεργασμένων λιπών και ελαίων
ΕΛΑΙΟΤΡΙΒΕΙΟ ΖΑΧΑΡΩ Γ. ΣΕΪΝΤΗ	Ηλεία	+30 26220 95253	1541 Παρασκευή μη επεξεργασμένων λιπών και ελαίων
ΕΛΑΙΟΤΡΙΒΕΙΟ ΧΡΙΣΤΟΠΟΥΛΟΣ - ΝΙΚΑ ΧΑΪΔΩ-ΟΙΚΟΝΟΜΟΠΟΥΛΟΥ ΔΙΚΑΤΕΡΙΝΗ ΟΕ	Μεσσηνίας	+30 27210 32019	1541 Παρασκευή μη επεξεργασμένων λιπών και ελαίων
ΕΛΑΙΟΤΡΙΒΕΙΟΝ "ΑΝΔΡΕΟΥ"	Αίγιο	+30 26910 26301	1541 Παρασκευή μη επεξεργασμένων λιπών και ελαίων
ΕΛΑΙΟΥΡΓΕΙΟ ΜΗΛΙΩΝΗ	Μεσσηνίας	+30 27210 71224	1541 Παρασκευή μη επεξεργασμένων λιπών και ελαίων
ΕΛΑΙΟΥΡΓΕΙΟ ΧΟΥΜΕΡΙΑΚΟ	Νεάπολης	+30 28410 32849	1541 Παρασκευή μη επεξεργασμένων λιπών και ελαίων
ΕΛΑΙΟΥΡΓΙΚΗ ΑΓΓΕΙΡΑΣ Ε.Π.Ε.	Αιγιαλείας	+30 26960 31032	1541 Παρασκευή μη επεξεργασμένων λιπών και ελαίων
ΕΛΑΙΟΥΡΓΙΚΗ ΝΙΚ. & ΕΜ. ΒΛΑΣΣΟΠΟΥΛΟΣ Ο.Ε.	Ζάκυνθος	+30 26950 22566	1541 Παρασκευή μη επεξεργασμένων λιπών και ελαίων
ΕΛΑΙΟΥΡΓΙΚΗ ΠΟΡΟΥ Μ.Ε.Π.Ε.	Πόρος	+30 22980 52002	1541 Παρασκευή μη επεξεργασμένων λιπών και ελαίων
ΕΛΑΙΟΥΡΓΙΚΟΣ ΣΥΝΕΤΑΙΡΙΣΜΟΣ ΠΥΡΓΟΥ ΨΥΛΟΝΕΡΟΥ	Χανιά	+30 28210 62560	1541 Παρασκευή μη επεξεργασμένων λιπών και ελαίων
ΕΛΑΪΣ - UNILEVER Α.Ε.	Πειραιάς	+30 210 4896608 - 4896001	1542 Παρασκευή εξευγενισμένων ελαίων και λιπών
ΕΛΑΙΩΝΕΣ ΜΕΡΚΟΥΡΗ	Αθήνα	+30 210 5223259 - 6106287	1542 Παρασκευή εξευγενισμένων ελαίων και λιπών
ΕΛΕΥΘΕΡΙΑ ΠΑΝ.ΠΑΠΑΔΟΠΟΥΛΟΥ & ΣΙΑ Ο.Ε.	Μεσσηνία	+30 27250 41491	1541 Παρασκευή μη επεξεργασμένων λιπών και ελαίων
ΕΛΕΥΘΕΡΙΟΣ ΙΩΑΝ. ΒΟΥΡΤΣΗΣ	Ζάκυνθος	+30 26950 23126	1542 Παρασκευή εξευγενισμένων ελαίων και λιπών
ΕΛΕΥΘΕΡΙΟΣ ΙΩΑΝ. ΒΟΥΡΤΣΗΣ	Ζάκυνθος	+30 26950 23126	1541 Παρασκευή μη επεξεργασμένων λιπών και ελαίων
ΕΛΛΑΝΙΚΟΣ Ο ΜΥΤΙΑΗΝΑΙΟΣ ΑΒΕΕ	Λέσβος	+30 22510 93302	1541 Παρασκευή μη επεξεργασμένων λιπών και ελαίων
ΕΜΜΑΝΟΥΗΛ ΔΗΜ. ΝΤΙΣΠΥΡΑΚΗΣ "ΜΠΟΞΑΣ"	Ηράκλειο	+30 28920 43281	1541 Παρασκευή μη επεξεργασμένων λιπών και ελαίων
ΕΝΩΣΗ ΑΓΡΟΤΙΚΩΝ ΣΥΝ/ΣΜΩΝ ΑΠΟΚΟΡΩΝΟΥ & ΣΦΑΚΙΩΝ	Χανιά	+30 28250 41480	1541 Παρασκευή μη επεξεργασμένων λιπών και ελαίων
ΕΝΩΣΗ ΑΓΡΟΤΙΚΩΝ ΣΥΝ/ΣΜΩΝ ΑΠΟΚΟΡΩΝΟΥ & ΣΦΑΚΙΩΝ	Χανιά	+30 28250 41480	1542 Παρασκευή εξευγενισμένων ελαίων και λιπών
ΕΝΩΣΗ ΑΓΡΟΤΙΚΩΝ ΣΥΝ/ΣΜΩΝ ΜΟΝΟΦΑΤΣΙΟΥ	Ηρακλείου	+30 28930 31395	1541 Παρασκευή μη επεξεργασμένων λιπών και ελαίων
ΕΝΩΣΗ ΑΓΡΟΤΙΚΩΝ ΣΥΝ/ΣΜΩΝ ΜΟΝΟΦΑΤΣΙΟΥ	Ηρακλείου	+30 28930 31395	1542 Παρασκευή εξευγενισμένων ελαίων και λιπών

ΠΙ (συνέχεια)			
Επωνυμία	Πόλη/Χωριό/Δήμος	Τηλέφωνα	Δραστηριότητα
ΕΝΩΣΗ ΑΓΡΟΤΙΚΩΝ ΣΥΝ/ΣΜΩΝ ΠΗΛΙΟΥ & Β' ΣΠΟΡΑΔΩΝ ΣΥΝ Π.Ε.		+30 24280 93963	1541 Παρασκευή μη επεξεργασμένων λιπών και ελαίων
ΕΝΩΣΗ ΑΓΡΟΤΙΚΩΝ ΣΥΝ/ΣΜΩΝ ΠΗΛΙΟΥ & Β' ΣΠΟΡΑΔΩΝ ΣΥΝ Π.Ε.		+30 24280 93963	1542 Παρασκευή εξυγενισμένων ελαίων και λιπών
ΕΝΩΣΗ ΑΓΡΟΤΙΚΩΝ ΣΥΝΕΤΑΙΡΙΣΜΩΝ ΗΡΑΚΛΕΙΟΥ	Ηράκλειο	+30 2810 254502	1542 Παρασκευή εξυγενισμένων ελαίων και λιπών
ΕΝΩΣΗ ΑΓΡΟΤΙΚΩΝ ΣΥΝΕΤΑΙΡΙΣΜΩΝ ΣΗΤΕΙΑΣ	Σητεία Λασιθίου	+30 28430 29355	1542 Παρασκευή εξυγενισμένων ελαίων και λιπών
ΕΡΜΗΣ - ΣΤΥΛΙΑΝΟΣ ΔΗΜΑΡΑΚΗΣ Α.Ε.	Θέση Αυλώνα Αργολίδας	+30 27540 31448	1542 Παρασκευή εξυγενισμένων ελαίων και λιπών
ΕΥΣΤΑΘΙΟΣ Π. ΚΡΗΤΙΚΟΣ	Μάλος Φθιώτιδος	+30 22350 52340	1541 Παρασκευή μη επεξεργασμένων λιπών και ελαίων
ΕΥΣΤΑΘΙΟΥ ΔΗΜΗΤΡΙΟΣ	Διακοπτού	+30 26910 41579	1541 Παρασκευή μη επεξεργασμένων λιπών και ελαίων
ΖΟΥΡΟΥ	Μυτιλήνη	+30 22510 31456	1542 Παρασκευή εξυγενισμένων ελαίων και λιπών
ΗΛΙΑΔΗΣ Ι. & ΣΙΑ Ο.Ε.	Δημ. Οιχαλίας	+30 27240 41287	1541 Παρασκευή μη επεξεργασμένων λιπών και ελαίων
ΗΛΙΑΣ ΑΘ.ΚΑΝΑΚΗΣ	Μεσσηνία	+30 27230 41601	1541 Παρασκευή μη επεξεργασμένων λιπών και ελαίων
ΗΛΙΑΣ ΑΘ.ΚΑΝΑΚΗΣ	Μεσσηνία	+30 27230 41601	1542 Παρασκευή εξυγενισμένων ελαίων και λιπών
ΘΕΟΔΩΡΟΠΟΥΛΟΣ ΚΩΝΣΤΑΝΤΙΝΟΣ & ΣΙΑ Ο.Ε.	Λακωνία	+30 27310 97269	1541 Παρασκευή μη επεξεργασμένων λιπών και ελαίων
ΘΕΟΔΩΡΟΣ & ΖΩΗΣ ΦΑΚΛΑΡΗΣ Ο.Ε.	Αργολίδα		1542 Παρασκευή εξυγενισμένων ελαίων και λιπών
ΘΕΟΔΩΡΟΣ & ΖΩΗΣ ΦΑΚΛΑΡΗΣ Ο.Ε.	Αργολίδα		1541 Παρασκευή μη επεξεργασμένων λιπών και ελαίων
Ι.Λ. ΣΤΑΜΟΠΟΥΛΟΣ & ΣΙΑ Ο.Ε.	Φθιώτιδα	+30 22340 31225	1541 Παρασκευή μη επεξεργασμένων λιπών και ελαίων
Ι.ΧΑΡΜΑΝΗ-Χ.ΧΡΙΣΤΟΥΛΑΚΗΣ Ο.Ε. - "CRETA LAND OF PLENTY"	Ρέθυμνο	+30 28310 21280	1542 Παρασκευή εξυγενισμένων ελαίων και λιπών
ΙΑΤΡΙΔΗΣ	Αρκαδία	+30 27550 41396	1541 Παρασκευή μη επεξεργασμένων λιπών και ελαίων
ΙΕΡΑ ΜΟΝΗ ΖΩΟΔΟΧΟΥ ΠΗΓΗΣ ΧΡΥΣΟΠΗΓΗΣ	Χανιά	+30 28210 91125	1542 Παρασκευή εξυγενισμένων ελαίων και λιπών
ΙΩΑΝΝΑ Ε. ΚΟΝΤΟΥ	Βασιλικό Ευβοίας	+30 22210 51529	1541 Παρασκευή μη επεξεργασμένων λιπών και ελαίων
ΙΩΑΝΝΗΣ ΓΙΑΝΝΑΚΟΠΟΥΛΟΣ	Γκοριτσά	+30 27310 27324	1542 Παρασκευή εξυγενισμένων ελαίων και λιπών
ΙΩΑΝΝΗΣ Δ. ΝΙΚΟΛΟΠΟΥΛΟΣ "ΕΛΑΙΟΤΡΙΒΕΙΟ"	Πύργος Ηλείας	+30 26250 31186	1541 Παρασκευή μη επεξεργασμένων λιπών και ελαίων
ΙΩΑΝΝΗΣ ΔΗΜ.ΓΙΑΝΝΑΚΟΠΟΥΛΟΣ "ΕΛΑΙΟΤΡΙΒΕΙΟ"	Πύλος Μεσσηνίας	+30 27230 41321	1541 Παρασκευή μη επεξεργασμένων λιπών και ελαίων
ΙΩΑΝΝΗΣ Κ.ΦΑΡΛΕΚΑΣ "ΕΛΑΙΟΤΡΙΒΕΙΟ"	Λακωνία	+30 27310 36561	1541 Παρασκευή μη επεξεργασμένων λιπών και ελαίων
ΙΩΑΝΝΗΣ ΛΥΜΠΕΡΟΠΟΥΛΟΣ & ΣΙΑ Ο.Ε.	Αρκαδία	+30 27550 24149	1541 Παρασκευή μη επεξεργασμένων λιπών και ελαίων

ΠΙ (συνέχεια)			
Επωνυμία	Πόλη/Χωριό/Δήμος	Τηλέφωνα	Δραστηριότητα
ΙΩΑΝΝΗΣ ΛΥΜΠΕΡΟΠΟΥΛΟΣ & ΣΙΑ Ο.Ε.	Αρκαδία	+30 27550 24149	1542 Παρασκευή εξυγενισμένων ελαίων και λιπών
ΙΩΑΝΝΗΣ ΝΙΚ. ΒΕΡΒΕΡΗΣ	Λέσβος	+30 22520 41110	1541 Παρασκευή μη επεξεργασμένων λιπών και ελαίων
Κ. & Σ. ΚΟΛΟΜΒΑΚΗΣ ΟΕ	Χανιά	+30 28240 91386	1541 Παρασκευή μη επεξεργασμένων λιπών και ελαίων
Κ. ΣΜΑΡΑΓΔΑΚΗΣ - Α. ΜΕΛΑΜΠΙΑΝΑΚΗΣ Ο.Ε. "ΕΛΑΙΟΥΡΓΕΙΟ"	Ηράκλειο	+30 28920 71119	1541 Παρασκευή μη επεξεργασμένων λιπών και ελαίων
Κ.ΚΥΡΙΑΚΑΚΗΣ & ΣΙΑ Ο.Ε.	Κόφινα Ηρακλείου	+30 28930 31497	1541 Παρασκευή μη επεξεργασμένων λιπών και ελαίων
ΚΑΚΟΥΤΗΣ ΚΥΡΙΑΚΟΣ "ΟΙΚΟΛΟΓΙΚΟ ΕΛΑΙΟΤΡΙΒΕΙΟ"	Δημ. Δωρίου	+30 27650 31162	1541 Παρασκευή μη επεξεργασμένων λιπών και ελαίων
ΚΑΝΕΛΛΟΠΟΥΛΟΣ ΣΩΤΗΡΙΟΣ	Πεταλιδίου	+30 27220 96033	1542 Παρασκευή εξυγενισμένων ελαίων και λιπών
ΚΑΝΕΛΛΟΣ & ΣΙΑ Ο.Ε.	Μυτιλήνη	+30 22510 22432	1541 Παρασκευή μη επεξεργασμένων λιπών και ελαίων
ΚΑΤΖΑΝΟΣ	Λέσβος	+30 22510 93666	1541 Παρασκευή μη επεξεργασμένων λιπών και ελαίων
ΚΑΦΑΝΤΑΡΗΣ Ι. ΠΑΥΛΟΣ	Δημ. Χιλιοχορίων	+30 27230 51366	1541 Παρασκευή μη επεξεργασμένων λιπών και ελαίων
ΚΑΦΑΝΤΑΡΗΣ Ι. ΠΑΥΛΟΣ	Δημ. Χιλιοχορίων	+30 27230 51366	1542 Παρασκευή εξυγενισμένων ελαίων και λιπών
ΚΕΛΛΙΔΟΥ	Αλεξανδρούπολη	+30 25510 21331	1541 Παρασκευή μη επεξεργασμένων λιπών και ελαίων
ΚΕΦΑΛΑΣ - ΣΠΑΡΤΗ Α.Ε.	Σπάρτη	+30 27310 77181	1542 Παρασκευή εξυγενισμένων ελαίων και λιπών
ΚΛΗΡΟΔΟΤΗΜΑ ΑΠ. ΣΗΜΑΝΤΗΡΗ	Μυτιλήνη	+30 22510 27969	1542 Παρασκευή εξυγενισμένων ελαίων και λιπών
ΚΛΗΡΟΝΟΜΟΙ ΝΙΚ. ΜΠΑΚΟΥΡΟΥ	Μεσσηνία	+30 27610 41263	1541 Παρασκευή μη επεξεργασμένων λιπών και ελαίων
ΚΛΗΡΟΝΟΜΟΥ ΓΕΩΡΓΙΑ	Σάμος	+30 22730 41363	1542 Παρασκευή εξυγενισμένων ελαίων και λιπών
ΚΟΙΝΩΝΙΑ - ΣΤΑΥΡΟΣ & ΚΩΝ/ΝΟΣ ΧΡΙΣΤΟΠΟΥΛΟΣ	Μεσσηνίας	+30 27210 32019	1541 Παρασκευή μη επεξεργασμένων λιπών και ελαίων
ΚΟΚΚΙΝΗΣ ΠΑΡΑΣΚΕΥΑΣ "Ο ΚΑΡΑΒΙΔΑΣ"	Λακωνία	+30 27310 97290	1541 Παρασκευή μη επεξεργασμένων λιπών και ελαίων
ΚΟΚΚΟΛΗΣ & ΣΙΑ Ο.Ε.	Δημ. Κροκεών	+30 27350 71444	1541 Παρασκευή μη επεξεργασμένων λιπών και ελαίων
ΚΟΡΑΚΑΚΗΣ	Μεσσηνία	+30 27230 71300	1541 Παρασκευή μη επεξεργασμένων λιπών και ελαίων
ΚΟΡΟΒΙΛΑΣ ΔΙΟΝΥΣΙΟΣ	Κ. Πατήσια	+30 27610 32244	1542 Παρασκευή εξυγενισμένων ελαίων και λιπών
ΚΟΤΡΩΤΣΗΣ ΦΩΤΙΟΣ & ΣΙΑ Ο.Ε.Ε. "Ο ΝΕΣΤΩΡ"	Μεσσηνίας	+30 27230 41218	1541 Παρασκευή μη επεξεργασμένων λιπών και ελαίων
ΚΟΥΤΣΟΥΚΑΛΗ	Λακωνία	+30 27340 23953	1541 Παρασκευή μη επεξεργασμένων λιπών και ελαίων
ΚΡΗΤΕΛ Α.Ε. - ΑΦΟΙ ΚΑΡΓΑΚΗ	Ηράκλειο	+30 28920 23543	1542 Παρασκευή εξυγενισμένων ελαίων και λιπών
ΚΡΗΤΕΛ Α.Ε. - ΑΦΟΙ ΚΑΡΓΑΚΗ	Ηράκλειο	+30 28920 23543	1541 Παρασκευή μη επεξεργασμένων λιπών και ελαίων
ΚΡΗΤΙΔΑ Α.Ε.Β.Ε.	Ηράκλειο	+30 2810 360501	1542 Παρασκευή εξυγενισμένων ελαίων και λιπών
ΚΡΗΤΙΚΑ ΠΡΟΪΟΝΤΑ Ε.Π.Ε.	Χανιά	+30 28210 64084	1542 Παρασκευή εξυγενισμένων ελαίων και λιπών
ΚΤΗΜΑ "ΑΓΡΙΑ" ΚΟΜΟΥΤΟΥ	Μαχαιράδα Ζάκυνθος	+30 26950 92284	1542 Παρασκευή εξυγενισμένων ελαίων και λιπών
ΚΤΗΜΑ ΝΙΚΟΛΟΠΟΥΛΟΣ	Καλαμάτα	+30 27210 24857	1542 Παρασκευή εξυγενισμένων ελαίων και λιπών

ΠΙ (συνέχεια)			
Επωνυμία	Πόλη/Χωριό/Δήμος	Τηλέφωνα	Δραστηριότητα
ΚΤΗΜΑΤΙΚΟΣ ΣΥΝΕΤΑΙΡΙΣΜΟΣ ΑΧΛΑΔΙΑ ΑΧΑΪΑΣ	Αχαΐα	+30 26910 61717	1541 Παρασκευή μη επεξεργασμένων λιπών και ελαίων
ΚΩΝ/ΝΟΣ ΣΚΑΛΙΑΡΗΣ & ΣΙΑ Ο.Ε.	Πύργος Σάμου	+30 22730 41630	1541 Παρασκευή μη επεξεργασμένων λιπών και ελαίων
ΚΩΝΣΤΑΝΤΙΝΟΣ & ΝΙΚΟΛΑΟΣ ΒΟΥΛΓΑΡΗΣ Ο.Ε.	Ροδοδάφνη Αχαΐας	+30 26910 74098	1541 Παρασκευή μη επεξεργασμένων λιπών και ελαίων
ΚΩΝΣΤΑΝΤΙΝΟΣ Γ. ΜΠΛΑΖΑΚΗΣ ΕΛΑΙΟΥΡΓΕΙΟ "Ο ΑΓΙΟΣ ΓΕΩΡΓΙΟΣ"	Δημ. Φρέ	+30 28250 71248	1541 Παρασκευή μη επεξεργασμένων λιπών και ελαίων
ΛΑΪΚΟΣ ΑΓΡΟΤΙΚΟΣ ΣΥΝΕΤΑΙΡΙΣΜΟΣ ΠΑΛΑΙΟΚΗΠΟΥ	Λέσβος	+30 22510 82366	1541 Παρασκευή μη επεξεργασμένων λιπών και ελαίων
ΛΑΜΠΡΟΣ ΜΑΡΓΑΡΗΣ & ΣΙΑ ΟΕ	Ζάκυνθος	+30 26950 48848	1541 Παρασκευή μη επεξεργασμένων λιπών και ελαίων
ΛΑΤΖΙΜΑΣ ΑΕΒΕΤΕ	Ρέθυμνο	+30 28340 51466	1542 Παρασκευή εξυγενισμένων ελαίων και λιπών
ΛΕΙΒΑΔΙΤΗΣ Χ. ΕΛΕΥΘΕΡΙΟΣ-ΕΛΑΙΟΤΡΙΒΕΙΟ	Εύβοια	+30 22210 31582	1541 Παρασκευή μη επεξεργασμένων λιπών και ελαίων
ΛΙΟΠΕΤΑΣ Π. ΑΝΑΣΤΑΣΙΟΣ	Αχαΐας	+30 26960 32615	1541 Παρασκευή μη επεξεργασμένων λιπών και ελαίων
ΛΙΟΣΤΑΓΜΑ - ΠΑΠΑΔΗΜΗΤΡΟΠΟΥΛΟΣ-ΒΕΡΒΕΛΑΚΗΣ Ο.Ε.	Ηράκλειο	+30 28950 31442	1541 Παρασκευή μη επεξεργασμένων λιπών και ελαίων
ΛΥΚΟΒΟΥΝΟ	Λακωνία	+30 27350 76475	1542 Παρασκευή εξυγενισμένων ελαίων και λιπών
ΛΥΡΑΣ ΘΕΟΔΩΡΟΣ	Ασωπού	+30 27320 54345	1542 Παρασκευή εξυγενισμένων ελαίων και λιπών
Μ. & Θ. ΚΟΝΤΟΠΟΥΛΟΣ Ο.Ε.	Μεσσηνίας	+30 27220 41213	1541 Παρασκευή μη επεξεργασμένων λιπών και ελαίων
Μ. ΒΛΑΧΑΚΗ-Ο. ΠΑΠΑΔΟΓΙΩΡΓΑΚΗΣ Ο.Ε. (CRETAN TASTE)	Χανιά	+30 28210 80234	1542 Παρασκευή εξυγενισμένων ελαίων και λιπών
ΜΑΓΔΑΛΗΝΟΣ ΚΩΣΤΑΣ "ΟΙΚΟΛΟΓΙΚΟ ΕΛΑΙΟΤΡΙΒΕΙΟ"	Παλίκης	+30 26710 94332	1541 Παρασκευή μη επεξεργασμένων λιπών και ελαίων
ΜΑΓΕΙΡΟΥ	Κύθηρα	+30 27360 38064	1542 Παρασκευή εξυγενισμένων ελαίων και λιπών
ΜΑΓΟΥΛΑ - ΡΑΣΤΩΝΗ Α.Ε.	Τροιζηνία	+30 22980 43140	1542 Παρασκευή εξυγενισμένων ελαίων και λιπών
ΜΑΚΕΔΟΝΙΚΗ ΕΛΑΙΟΥΡΓΙΑ Α.Ε.	Πολύγυρος	+30 23710 52462-3	1541 Παρασκευή μη επεξεργασμένων λιπών και ελαίων
ΜΑΚΡΗΣ	Δήμος Ακράτας-Αχαΐα	+30 26960 61270	1542 Παρασκευή εξυγενισμένων ελαίων και λιπών
ΜΑΛΕΒΥΖΩΤΙΚΟ ΛΙΟΤΡΙΒΙ Α.Ε.	Ηράκλειο	+30 2810 721345	1541 Παρασκευή μη επεξεργασμένων λιπών και ελαίων
ΜΑΡΓΑΡΗΣ ΝΙΚ. ΓΕΡΑΣΙΜΟΣ - ΕΛΑΙΟΤΡΙΒΕΙΟ	Ζάκυνθος	+30 26950 28684	1541 Παρασκευή μη επεξεργασμένων λιπών και ελαίων
ΜΑΡΙΑ ΒΛΑΧΟΓΙΑΝΝΗ & ΣΙΑ Ο.Ε.	Αργολίδα	+30 27540 22444	1541 Παρασκευή μη επεξεργασμένων λιπών και ελαίων
ΜΑΡΙΑ ΚΩΝ. ΠΑΝΑΓΟΠΟΥΛΟΥ	Διακοπτού	+30 26910 41529	1541 Παρασκευή μη επεξεργασμένων λιπών και ελαίων
ΜΑΡΚΑΚΗΣ	Πέραμα Ρεθύμνου	+30 28340 22672	1541 Παρασκευή μη επεξεργασμένων λιπών και ελαίων
ΜΗΛΙΑΡΑΚΗ	Ηράκλειο	+30 2810 228723	1542 Παρασκευή εξυγενισμένων ελαίων και λιπών

ΠΙ (συνέχεια)			
Επωνυμία	Πόλη/Χωριό/Δήμος	Τηλέφωνα	Δραστηριότητα
ΜΗΤΣΕΑΣ	Μεσσηνία	+30 27220 22989	1541 Παρασκευή μη επεξεργασμένων λιπών και ελαίων
ΜΟΥΖΑΚΗΣ ΠΕΤΡ. ΓΕΩΡΓΙΟΣ	Μεσσηνίας	+30 27250 71471	1542 Παρασκευή εξευγενισμένων ελαίων και λιπών
ΜΟΥΖΑΚΗΣ ΠΕΤΡ. ΓΕΩΡΓΙΟΣ	Μεσσηνίας	+30 27250 71471	1541 Παρασκευή μη επεξεργασμένων λιπών και ελαίων
ΜΠΟΤΖΑΚΗΣ Α.Ε.Β.Β.Τ. & Ξ.Ε.	Ηράκλειο	+30 2810 743900	1542 Παρασκευή εξευγενισμένων ελαίων και λιπών
Ν.ΔΗΜΑΣ - Χ.ΚΟΡΔΩΣΗΣ - Κ.ΣΟΛΩΜΟΣ Ο.Ε.	Κορινθία	+30 27410 98879	1541 Παρασκευή μη επεξεργασμένων λιπών και ελαίων
Ν.ΤΣΙΛΙΜΙΓΚΑΚΗΣ - Σ.ΣΠΑΝΟΥΔΑΚΗΣ Ο.Ε.	Χανιά	+30 28240 91211	1541 Παρασκευή μη επεξεργασμένων λιπών και ελαίων
ΝΙΚΗΤΑΚΗΣ	Ηράκλειο	+30 28920 42828	1541 Παρασκευή μη επεξεργασμένων λιπών και ελαίων
ΝΙΚΗΤΑΚΗΣ Μ. ΕΜΜΑΝΟΥΗΛ	Ηράκλειο		1541 Παρασκευή μη επεξεργασμένων λιπών και ελαίων
ΝΙΚΟΛΑΟΣ Ι. ΑΕΡΑΚΗΣ "ΕΛΑΙΟΥΡΓΕΙΟ"	Σητεία Λασιθίου	+30 28430 22855	1541 Παρασκευή μη επεξεργασμένων λιπών και ελαίων
ΝΙΚΟΛΑΟΣ Ι.ΛΟΥΡΑΝΤΟΣ	Κύθηρα	+30 27360 31496	1541 Παρασκευή μη επεξεργασμένων λιπών και ελαίων
ΝΙΚΟΛΑΟΣ ΠΑΝ. ΚΑΡΑΜΠΑΤΣΟΣ	Μεσσηνία	+30 27230 61394	1541 Παρασκευή μη επεξεργασμένων λιπών και ελαίων
ΝΙΚΟΛΟΥΛΟΠΟΥΛΟΥ ΠΑΝ.-ΣΤΑΥΡΟΠΟΥΛΟΣ ΠΑΝ. Ο.Ε.	Αχαΐα	+30 26960 31585	1541 Παρασκευή μη επεξεργασμένων λιπών και ελαίων
ΝΙΤΕΡΟΥ ΝΙΚ. ΑΣΠΑΣΙΑ ΕΛΑΙΟΤΡΙΒΕΙΟ	Δημ. Βόγας	+30 27410 59385	1541 Παρασκευή μη επεξεργασμένων λιπών και ελαίων
ΟΛΓΑ ΒΡΥΩΝΗ-ΓΕΩΡΓΙΟΣ ΒΡΥΩΝΗΣ Ο.Ε.	Καλαμάτα	+30 27210 24257	1541 Παρασκευή μη επεξεργασμένων λιπών και ελαίων
ΟΛΥΜΠΙΑ-ΧΕΝΙΑ ΑΓΡΟΤΙΚΗ & ΒΙΟΜΗΧΑΝΙΚΗ Α.Ε.	Αμαλιάδα Ηλείας	+30 26220 92303	1542 Παρασκευή εξευγενισμένων ελαίων και λιπών
Π. ΣΚΟΥΡΤΗΣ ΑΒΕΕ	Δημ. Τενέας	+30 27410 98227	1542 Παρασκευή εξευγενισμένων ελαίων και λιπών
Π. ΤΖΙΝΑΚΟΣ Ε.Π.Ε.	Λακωνία	+30 27330 91100	1541 Παρασκευή μη επεξεργασμένων λιπών και ελαίων
Π. & Α. ΣΤΡΑΤΟΥΔΑΚΗ Ο.Ε.	Μουρνιές Χανίων	+30 28210 93460	1541 Παρασκευή μη επεξεργασμένων λιπών και ελαίων
Π.ΓΙΑΝΝΟΥΧΙΔΗΣ - Α.ΠΙΛΙΤΖΙΔΗΣ Ο.Ε.	Σέρρες	+30 23220 51800	1541 Παρασκευή μη επεξεργασμένων λιπών και ελαίων
Π.ΧΑΤΖΗΓΕΩΡΓΙΟΥ & ΣΙΑ Ο.Ε.	Ηράκλειο	+30 28930 51256	1541 Παρασκευή μη επεξεργασμένων λιπών και ελαίων
ΠΑΝ.-ΔΙΟΝ. & ΝΙΚ. ΣΠΥΡΟΠΟΥΛΟΣ Ο.Ε.	Ηλεία	+30 26220 25298	1541 Παρασκευή μη επεξεργασμένων λιπών και ελαίων
ΠΑΝΑΓΙΩΤΗΣ & ΓΕΩΡΓΙΟΣ ΦΕΡΛΕΣ Ο.Ε.	Ηλεία	+30 26250 71269	1541 Παρασκευή μη επεξεργασμένων λιπών και ελαίων
ΠΑΝΑΓΙΩΤΗΣ ΚΑΡΑΜΠΕΤΣΟΣ & ΣΙΑ ΟΕ	Αχαΐας	+30 26940 61378	1541 Παρασκευή μη επεξεργασμένων λιπών και ελαίων
ΠΑΝΑΓΙΩΤΟΠΟΥΛΟΥ ΑΙΚΑΤΕΡΙΝΗ	Ηλείας	+30 26210 54172	1541 Παρασκευή μη επεξεργασμένων λιπών και ελαίων
ΠΑΝΑΓΙΩΤΟΠΟΥΛΟΥ Κ. ΠΑΡΑΣΚΕΥΗ	Αμαλιάδος Ηλείας	+30 26220 27248	1541 Παρασκευή μη επεξεργασμένων λιπών και ελαίων
ΠΑΝΟΥΣΟΠΟΥΛΟΣ	Μεσσηνία	+30 27240 51206	1541 Παρασκευή μη επεξεργασμένων λιπών και ελαίων
ΠΑΠΑΔΑΚΗΣ	Ρέθυμνο	+30 28320 31903	1542 Παρασκευή εξευγενισμένων ελαίων και λιπών
ΠΑΠΑΔΑΚΗΣ	Ηρακλείου	+30 2810 721901	1541 Παρασκευή μη επεξεργασμένων λιπών και ελαίων
ΠΑΠΑΔΑΚΗΣ ΖΑΧΑΡΙΑΣ "ΕΛΑΙΟΥΡΓΕΙΟ"	Ηράκλειο	+30 2810 237478	1541 Παρασκευή μη επεξεργασμένων λιπών και ελαίων
ΠΑΠΑΔΗΜΗΤΡΙΟΥ ΙΩΑΝΝΗΣ & ΣΙΑ Ο.Ε.		+30 25930 91006	1542 Παρασκευή εξευγενισμένων ελαίων και λιπών

ΠΙ (συνέχεια)			
Επωνυμία	Πόλη/Χωριό/Δήμος	Τηλέφωνα	Δραστηριότητα
ΠΑΤΑΣ ΑΘΑΝ. & ΙΩΑΝΝΗΣ & ΜΙΧΑΗΛ Ο.Ε.	Αλιφείρας	+30 26260 31200	1541 Παρασκευή μη επεξεργασμένων λιπών και ελαίων
ΠΕΤΡΟΠΟΥΛΟΣ ΓΕΩΡΓ. ΑΘΑΝΑΣΙΟΣ "ΕΛΑΙΟΤΡΙΒΕΙΟ"	Αχαΐας	+30 26910 81605	1541 Παρασκευή μη επεξεργασμένων λιπών και ελαίων
ΠΡΑΣΙΝΟ ΑΓΡΟΚΤΗΜΑ	Κρύα Βρύση Πέλλας	+30 23820 20684	1542 Παρασκευή εξυγενισμένων ελαίων και λιπών
ΠΡΑΣΙΝΟ ΑΓΡΟΚΤΗΜΑ	Κρύα Βρύση Πέλλας	+30 23820 20684	1541 Παρασκευή μη επεξεργασμένων λιπών και ελαίων
ΠΡΟΤΥΠΟΣ ΑΓΡΟΤΟΒΙΟΜΗΧΑΝΙΚΟΣ ΣΥΝΕΤΑΙΡΙΣΜΟΣ ΙΘΑΚΗΣ	Ιθάκης	+30 26740 33169	1541 Παρασκευή μη επεξεργασμένων λιπών και ελαίων
ΠΡΩΤΟΥΛΗ-ΡΑΦΤΕΛΛΗ ΜΑΡΙΑ & ΣΙΑ Ε.Ε.	Λέσβος	+30 22520 92290	1541 Παρασκευή μη επεξεργασμένων λιπών και ελαίων
ΠΡΩΤΟΥΛΗ-ΡΑΦΤΕΛΛΗ ΜΑΡΙΑ & ΣΙΑ Ε.Ε.	Λέσβος	+30 22520 92290	1542 Παρασκευή εξυγενισμένων ελαίων και λιπών
ΠΡΩΤΟΨΑΛΤΗΣ	Κύθηρα	+30 27360 33626	1542 Παρασκευή εξυγενισμένων ελαίων και λιπών
ΡΑΪΣΑΚΗΣ ΕΥΤΥΧΙΟΣ & ΙΩΑΝΝΗΣ Ο.Ε.	Χανιά		1541 Παρασκευή μη επεξεργασμένων λιπών και ελαίων
ΡΙΘΥΜΝΑ Ε.Π.Ε.	Ρέθυμνο	+30 28310 23483	1542 Παρασκευή εξυγενισμένων ελαίων και λιπών
Σ-ΤΖ ΕΝΩΣΗ ΕΛΑΙΟΤΡΙΒΕΙΩΝ ΑΘΙΚΙΩΝ ΚΟΡΙΝΘΙΑΣ	Κόρινθος	+30 27410 39335	1541 Παρασκευή μη επεξεργασμένων λιπών και ελαίων
Σ. ΠΑΝΑΓΟΥΛΑΚΟΣ ΑΕΒΕ	Γύθειο	+30 27330 22227	1541 Παρασκευή μη επεξεργασμένων λιπών και ελαίων
Σ. ΠΑΝΑΓΟΥΛΑΚΟΣ ΑΕΒΕ	Γύθειο	+30 27330 22227	1542 Παρασκευή εξυγενισμένων ελαίων και λιπών
Σ.ΚΟΥΡΚΟΥΤΑΣ Σ. ΠΑΠΟΥΛΗ Ο.Ε. "ΒΑΤΙΚΑ ΕΛΑΙΟΥΡΓΙΚΗ"	Λακωνία	+30 27320 44290	1542 Παρασκευή εξυγενισμένων ελαίων και λιπών
Σ.Ν.ΑΠΟΣΤΟΛΟΠΟΥΛΟΣ	Κόρινθος	+30 27420 26405	1541 Παρασκευή μη επεξεργασμένων λιπών και ελαίων
ΣΠΥΡΙΔΩΝ ΑΛΕΞ. ΣΤΕΡΙΩΤΗΣ & ΣΙΑ Ο.Ε.	Δράκα Δ. Αλυκών	+30 26950 61133	1541 Παρασκευή μη επεξεργασμένων λιπών και ελαίων
ΣΠΥΡΙΔΩΝ Ι. ΣΕΜΠΕΠΟΣ & ΣΙΑ Ε.Ε. "ΛΑΔΕΞ"	Αθήνα	+30 210 8823994	1542 Παρασκευή εξυγενισμένων ελαίων και λιπών
ΣΠΥΡΟΣ Ν. ΚΩΝΣΤΑΝΤΟΠΟΥΛΟΣ & ΣΙΑ ΕΛΑΙΟΥΡΓΙΚΗ Ο.Ε.Ε.	Παραβόλα Αιτωλ/νίας	+30 26440 51423	1541 Παρασκευή μη επεξεργασμένων λιπών και ελαίων
ΣΤΑΘΟΠΟΥΛΟΣ ΧΑΡΑΛΑΜΠΟΣ	Αχαΐας	+30 26910 41033	1541 Παρασκευή μη επεξεργασμένων λιπών και ελαίων
ΣΤΑΜΑΤΙΟΥ	Κόρινθος	+30 27410 25969	1541 Παρασκευή μη επεξεργασμένων λιπών και ελαίων
ΣΤΑΤΗΡ Ε.Π.Ε.	Αθήνα	+30 210 7258394 - 7249710	1542 Παρασκευή εξυγενισμένων ελαίων και λιπών
ΣΤΑΥΡΟΠΟΥΛΟΣ ΗΛΙΑΣ	Μεσσηνία	+30 27240 41191	1541 Παρασκευή μη επεξεργασμένων λιπών και ελαίων
ΣΤΑΥΡΟΣ & ΚΩΝ/ΝΟΣ ΒΟΛΤΥΡΑΚΗΣ Ο.Ε.Ε.	Δημ. Γεροποτάμου	+30 28340 22133	1542 Παρασκευή εξυγενισμένων ελαίων και λιπών

ΠΙ (συνέχεια)			
Επωνυμία	Πόλη/Χωριό/Δήμος	Τηλέφωνα	Δραστηριότητα
ΣΤΑΥΡΟΣ & ΚΩΝ/ΝΟΣ ΒΟΛΤΥΡΑΚΗΣ Ο.Ε.Ε.	Δημ. Γεροποτάμου	+30 28340 22133	1541 Παρασκευή μη επεξεργασμένων λιπών και ελαίων
ΣΤΕΦΑΝΑΚΗΣ ΧΑΡΙΔΗΜΟΣ & ΣΙΑ Ο.Ε.	Ηρακλείου	+30 28950 31337	1541 Παρασκευή μη επεξεργασμένων λιπών και ελαίων
ΣΤΥΛΙΑΝΟΣ Δ. ΚΑΛΙΟΥΡΗΣ	Ρεθύμνου	+30 28310 71919	1542 Παρασκευή εξυγενισμένων ελαίων και λιπών
ΤΟΥΤΟΥΛΗΣ	Λακωνία	+30 27310 77315	1541 Παρασκευή μη επεξεργασμένων λιπών και ελαίων
ΤΣΑΓΚΑΡΑΚΗΣ ΦΙΛ. ΚΩΝΣΤΑΝΤΙΝΟΣ	Κόφινα Ηρακλείου	+30 28930 41333	1541 Παρασκευή μη επεξεργασμένων λιπών και ελαίων
ΤΣΑΡΙΚΤΣΟΠΟΥΛΟΣ	Θάσος	+30 25930 91274	1542 Παρασκευή εξυγενισμένων ελαίων και λιπών
ΤΣΙΟΥΓΚΟΣ ΝΙΚΟΛΑΟΣ	Δήμ. Βέλου, Δ.Δ. Ελληνοχωρίου	+30 27420 33570	1542 Παρασκευή εξυγενισμένων ελαίων και λιπών
ΤΣΙΧΛΗΣ ΑΝΑΣΤΑΣΙΟΣ & ΗΛΙΑΣ Ο.Ε.	Μεσσηνία		1541 Παρασκευή μη επεξεργασμένων λιπών και ελαίων
ΤΣΟΥΔΕΡΟΣ ΕΥΑΓΓΕΛΟΣ - ΕΛΑΙΟΤΡΙΒΕΙΟ	Ρέθυμνο	+30 28320 31456	1541 Παρασκευή μη επεξεργασμένων λιπών και ελαίων
ΤΣΟΥΚΛΕΡΗ ΜΑΡΙΑ "ΛΙΘΟΣ" ΝΕΩΧΟΡΙΟΥ	Σπάρτη	+30 27310 98401	1541 Παρασκευή μη επεξεργασμένων λιπών και ελαίων
ΥΙΟΙ Β. ΔΗΜΑΡΑΚΗ Ο.Ε.	Ερμιόνη Αργολίδας	+30 27540 41260	1541 Παρασκευή μη επεξεργασμένων λιπών και ελαίων
ΦΟΥΝΤΟΥΛΑΚΗΣ	Ηράκλειο	+30 28930 31460	1542 Παρασκευή εξυγενισμένων ελαίων και λιπών
ΦΥΤΟΚΕΝΤΡΙΚΟ ΕΛΑΙΟΥΡΓΕΙΟ - ΠΟΥΛΙΝΑΚΗΣ ΜΑΝΟΥΣΟΣ & ΣΙΑ Ο.Ε.	Ηράκλειο	+30 28920 43166	1541 Παρασκευή μη επεξεργασμένων λιπών και ελαίων
ΦΩΤΑΚΟΣ-ΠΛΩΜΑΡΙΤΗΣ Ο.Ε. - ΕΛΑΙΟΒΙΟΜΗΧΑΝΙΑ	Μυτιλήνη	+30 22510 71377	1541 Παρασκευή μη επεξεργασμένων λιπών και ελαίων
Χ. ΒΟΥΤΣΙΩΤΗΣ & ΥΙΟΙ Ο.Ε.	Φολόη	+30 26240 41254	1541 Παρασκευή μη επεξεργασμένων λιπών και ελαίων
ΧΑΡΟΣ	Κύθηρα	+30 27360 31013	1541 Παρασκευή μη επεξεργασμένων λιπών και ελαίων
ΧΡΙΣΤΟΠΟΥΛΟΣ	Μεσσηνία	+30 27210 51000	1541 Παρασκευή μη επεξεργασμένων λιπών και ελαίων
"CRETA LIFE" - ΨΥΛΛΑΚΗΣ ΕΜΜΑΝΟΥΗΛ	Κίσσαμος Χανίων	+30 28240 41301	1533 Παρασκευή διατηρουμένων φρούτων και λαχανικών
"ΑΓΝΗ ΓΗ" ΚΑΡΑΠΑΝΟΣ Ν. & ΣΙΑ Ε.Ε.	Γέρακας Αττικής	+30 210 6615610	1533 Παρασκευή διατηρουμένων φρούτων και λαχανικών
"ΕΠΙΚΟΥΡΟΣ" ΜΑΓΚΟΥΡΙΛΟΣ ΜΙΧ. - ΠΛΑΤΑΝΟΣ ΝΙΚ. ΟΕ	Ροδοδάφνη Συμπολιτείας Αιγίου	+30 26810 61319	1533 Παρασκευή διατηρουμένων φρούτων και λαχανικών
AROSIS - ΒΙΟΤΕΧΝΙΑ ΟΣΠΡΙΩΝ		+30 24670 71792	1533 Παρασκευή διατηρουμένων φρούτων και λαχανικών
BIO-SANTE	Ιεράπετρα Λασιθίου	+30 28420 28280	1533 Παρασκευή διατηρουμένων φρούτων και λαχανικών
CORVES Α.Ε.	Δ.Δ. Μούλκιου Δημ. Σικυώνιων	+30 27420 28784	1533 Παρασκευή διατηρουμένων φρούτων και λαχανικών
LITHOS	Δήμος Μυστρά	+30 27310 98097	1533 Παρασκευή διατηρουμένων φρούτων και λαχανικών
MEDITERRANEAN FARM Α.Ε.	Μάνδρα Αττικής	+30 210 5551401	1533 Παρασκευή διατηρουμένων φρούτων και λαχανικών
MEDOLIO ΜΟΝΟΠΡΟΣΩΠΗ Ε.Π.Ε.	Τρίπολη	+30 2710 221450	1533 Παρασκευή διατηρουμένων φρούτων και λαχανικών
PELOPAC Α.Β.Ε.Ε.	Καλοχώρι Θεσσαλονίκη	+30 2310	1533 Παρασκευή διατηρουμένων φρούτων και λαχανικών
THE SELLERS ΕΠΕ Δ. ΜΑΝΙΑΤΗΣ- Π.ΜΠΟΜΠΟΣ-ΕΜ.ΦΡΟΥΔΑΚΗΣ ΕΠΕ	Ρέντη	+30 210 4810044	1533 Παρασκευή διατηρουμένων φρούτων και λαχανικών

ΠΙ (συνέχεια)			
Επωνυμία	Πόλη/Χωριό/Δήμος	Τηλέφωνα	Δραστηριότητα
Α.ΠΙΚΙΩΝΗΣ-Ε.ΚΑΤΣΑΝΤΩΝΗ Ο.Ε.	Κως	+30 22420 69365	1533 Παρασκευή διατηρουμένων φρούτων και λαχανικών
Α.Σ. ΒΙΟΑΓΡΟΣ	Κρύα Βρύση	+30 23820 61987	1533 Παρασκευή διατηρουμένων φρούτων και λαχανικών
Α.Σ.Ε. ΧΙΟΥ	Χίος	+30 22710 23535	1533 Παρασκευή διατηρουμένων φρούτων και λαχανικών
Α.Σ.Ε. ΧΙΟΥ	Χίος	+30 22710 23535	1532 Παρασκευή χυμών από φρούτα και λαχανικά
Α.Σ.Ε.Π.Ε. ΣΠΑΡΤΗΣ "ΗΛΙΟΦΡΟΥΤ"	Σπάρτη	+30 27310 44417	1533 Παρασκευή διατηρουμένων φρούτων και λαχανικών
ΑΓΡ/ΚΟΣ ΣΥΝ/ΣΜΟΣ ΚΟΙΝΗΣ ΠΩΛΗΣΗΣ ΜΠΑΝΑΝΑΣ ΜΠΑΝΑΝΟΚΑΛ/ΤΩΝ ΕΛΛΑΔΟΣ	Ηράκλειο	+30 28950 71258	1533 Παρασκευή διατηρουμένων φρούτων και λαχανικών
ΑΓΡΟΤΙΚΗ ΒΙΟΜΗΧΑΝΙΑ ΜΕΣΣΗΝΙΑΣ	Καλαμάτα	+30 27210 69360	1533 Παρασκευή διατηρουμένων φρούτων και λαχανικών
ΑΓΡΟΤΙΚΟΣ ΣΥΝΕΤΑΙΡΙΣΜΟΣ ΡΟΒΙΩΝ	Εύβοια	+30 22270 71091	1533 Παρασκευή διατηρουμένων φρούτων και λαχανικών
ΑΓΡΟΤΙΚΟΣ ΣΥΝ/ΣΜΟΣ ΒΙΟΚ/ΤΩΝ ΚΡΟΚΕΩΝ ΛΑΚΩΝΙΑΣ	Λακωνία	+30 27310 29520	1533 Παρασκευή διατηρουμένων φρούτων και λαχανικών
ΑΓΡΟΤΙΚΟΣ ΣΥΝ/ΣΜΟΣ ΓΥΝΑΙΚΩΝ ΤΡΙΓΩΝΟΥ "ΓΑΙΑ"	Εβρος	+30 25560 51828	1533 Παρασκευή διατηρουμένων φρούτων και λαχανικών
ΑΓΡΟΤΙΚΟΣ ΣΥΝΕΤΑΙΡΙΣΜΟΣ ΜΕΣΗΣ	Βέροιας	+30 23310 41041	1533 Παρασκευή διατηρουμένων φρούτων και λαχανικών
ΑΛΛΑΤΙΝΗ Α.Ε.	Λαύριο Αττικής	+30 210 2850195	1533 Παρασκευή διατηρουμένων φρούτων και λαχανικών
ΑΛΜΗ ΑΒΕΕ ΠΑΡΑΓΩΓΗ & ΕΜΠΟΡΙΑ ΕΙΔΩΝ ΔΙΑΤΡΟΦΗΣ	Ημαθία	+30 23330 27800	1533 Παρασκευή διατηρουμένων φρούτων και λαχανικών
ΑΝΥΔΡΟ	Σαντορίνη	+30 22860 81820	1533 Παρασκευή διατηρουμένων φρούτων και λαχανικών
ΑΝΥΦΙ-ΜΗΤΡΟΣΥΛΗΣ Α.Ε.	Ανύφι Ναυπλίας	+30 27520 45000	1533 Παρασκευή διατηρουμένων φρούτων και λαχανικών
ΑΡΒΑΝΙΤΗΣ	Μελίσσια Αττικής	+30 210 8048535	1533 Παρασκευή διατηρουμένων φρούτων και λαχανικών
ΑΡΜΑΟΥ ΓΡΑΜΜΑΤΙΚΗ	Σιδηρόκαστρο	+30 23230 23497	1533 Παρασκευή διατηρουμένων φρούτων και λαχανικών
ΑΦΟΙ ΑΡΓΥΡΑΚΗ ΑΕΒΕ	Ασπρόπυργος Αττικής	+30 210 5574713	1533 Παρασκευή διατηρουμένων φρούτων και λαχανικών
ΑΦΟΙ ΔΑΜΟΥΡΑ Ο.Ε.	Μεσσηνία	+30 27220 61477	1533 Παρασκευή διατηρουμένων φρούτων και λαχανικών
ΑΦΟΙ ΠΑΠΑΓΙΑΝΝΗ Α.Ε.-ΧΑΛΒΑΔΟΠΟΪΑ ΕΛΛΑΔΟΣ	Λάρισα	+30 2410 571441 - 44	1533 Παρασκευή διατηρουμένων φρούτων και λαχανικών
ΑΦΟΙ ΣΜΥΡΛΑΚΗ Ο. Ε.	Μενεμένη Θεσσαλονίκης	+30 2310 443794	1533 Παρασκευή διατηρουμένων φρούτων και λαχανικών
ΒΙΟ-ΕΔΕΣΣΑ	Εδεσσα	+30 23810 99411	1533 Παρασκευή διατηρουμένων φρούτων και λαχανικών
ΒΙΟΑΓΡΟΣ Α.Ε.	Κρύα Βρύση	+30 23820 61800	1533 Παρασκευή διατηρουμένων φρούτων και λαχανικών
ΒΙΟΛΟΓΙΚΗ ΑΝΑΠΤΥΞΙΑΚΗ ΜΕΣΣΑΡΑΣ Α.Ε. (ΒΙΑΝΑΜΕ Α.Ε.)	Ηρακλείου	+30 28920 52338	1533 Παρασκευή διατηρουμένων φρούτων και λαχανικών
ΒΙΟΠΛΑΚΙΑΣ	Δημ. Φοίνικα	+30 28230 31249	1533 Παρασκευή διατηρουμένων φρούτων και λαχανικών
ΒΙΟΣΦΑΙΡΑ ΒΙΟΛΟΓΙΚΑ ΟΙΚΟΣΥΣΤΗΜΑΤΑ Α.Ε.	Μαρκόπουλο	+30 22990 25314	1533 Παρασκευή διατηρουμένων φρούτων και λαχανικών

ΠΙ (συνέχεια)			
Επωνυμία	Πόλη/Χωριό/Δήμος	Τηλέφωνα	Δραστηριότητα
ΒΙΟΦΑΡΜΑ ΣΤΕΦΑΝΙΔΗΣ	Κρύα Βρύση	+30 23820 61537	1533 Παρασκευή διατηρουμένων φρούτων και λαχανικών
ΒΙΟΦΑΡΜΑ ΣΤΕΦΑΝΙΔΗΣ	Κρύα Βρύση	+30 23820 61537	1532 Παρασκευή χυμών από φρούτα και λαχανικά
ΒΙΟΦΡΕΣΚΟ - ΚΟΥΡΟΥΖΙΔΗΣ ΣΤΕΦΑΝΟΣ & ΣΙΑ Ο.Ε.		+30 2310 778559	1533 Παρασκευή διατηρουμένων φρούτων και λαχανικών
ΒΙΟΦΥΣΗ Α.Ε.-ΕΤΑΙΡΕΙΑ ΒΙΟΛΟΓΙΚΩΝ ΠΡΟΪΟΝΤΩΝ	Βοιωτίας	+30 22620 98801	1533 Παρασκευή διατηρουμένων φρούτων και λαχανικών
ΒΙΟΧΥΜ Α.Ε. - ΒΙΟΜΗΧΑΝΙΚΗ ΧΥΜΩΝ & ΟΙΝΩΝ Α.Ε.	Παχιανά Χανίων	+30 28210 93957	1532 Παρασκευή χυμών από φρούτα και λαχανικά
ΒΟΛΩΝΑΚΗΣ	Μοίρες Ηρακλείου		1533 Παρασκευή διατηρουμένων φρούτων και λαχανικών
Γ. Λ. ΚΟΛΟΚΥΘΑΣ "ΕΛΑΙΟΤΡΙΒΕΙΟ"	Κόρινθος	+30 27430 95215	1533 Παρασκευή διατηρουμένων φρούτων και λαχανικών
ΓΑΙΑ ΣΥΝΕΤΑΙΡΙΣΜΟΣ Π.Ε.	Χανιά	+30 28210 28783	1533 Παρασκευή διατηρουμένων φρούτων και λαχανικών
ΓΑΙΑ ΣΥΝΕΤΑΙΡΙΣΜΟΣ Π.Ε.	Χανιά	+30 28210 28783	1532 Παρασκευή χυμών από φρούτα και λαχανικά
ΓΑΙΑ ΤΡΟΦΙΜΑ Α.Β.Ε.Ε.	Αθήνα	+30 210 9537205	1532 Παρασκευή χυμών από φρούτα και λαχανικά
ΓΑΙΑ ΤΡΟΦΙΜΑ Α.Β.Ε.Ε.	Αθήνα	+30 210 9537205	1533 Παρασκευή διατηρουμένων φρούτων και λαχανικών
ΓΑΛΑΝΗ ΜΑΡΙΑ	Κορδαλλός	+30 210 5444892	1533 Παρασκευή διατηρουμένων φρούτων και λαχανικών
ΓΑΛΙΤΕΛ Α.Ε.	Ν.Κηφισιά	+30 210 6254023	1533 Παρασκευή διατηρουμένων φρούτων και λαχανικών
ΓΑΡΤΖΟΛΑΚΗΣ	Αγ.Βασίλειος Δ. Φοίνικα	+30 28320 32322	1533 Παρασκευή διατηρουμένων φρούτων και λαχανικών
ΓΕΡΑΝΙΑ	Κόρινθος	+30 27410 75170 - 1	1533 Παρασκευή διατηρουμένων φρούτων και λαχανικών
ΓΕΡΑΝΙΑ ΕΠΕ	Λουτρακίου	+30 27410 75170	1533 Παρασκευή διατηρουμένων φρούτων και λαχανικών
ΓΕΩΡΓΑΚΑΚΗ	Μυτιλήνη	+30 22510 61231	1533 Παρασκευή διατηρουμένων φρούτων και λαχανικών
ΓΕΩΡΓΙΟΥ	Μεγ. Γότιστα Εγνατίας	+30 26560 22754	1533 Παρασκευή διατηρουμένων φρούτων και λαχανικών
ΓΚΟΥΤΖΑΜΠΑΣΟΥΛΗ ΜΑΡΙΑ	Λάρισα	+30 2410 972409	1533 Παρασκευή διατηρουμένων φρούτων και λαχανικών
ΓΡΑΜΜΕΝΟΥ	Δ.Εσπερίων Κερκύρας	+30 26630 94258	1533 Παρασκευή διατηρουμένων φρούτων και λαχανικών
ΔΗΜΗΤΡΟΥΛΑΚΗ	Χανιά	+30 28210 76743	1533 Παρασκευή διατηρουμένων φρούτων και λαχανικών
ΕΑΣ ΑΙΓΙΑΛΕΙΑΣ	Αίγιο	+30 26910 25640	1533 Παρασκευή διατηρουμένων φρούτων και λαχανικών
ΕΑΣ ΖΑΚΥΝΘΟΥ	Ζάκυνθος	+30 26950 45313	1533 Παρασκευή διατηρουμένων φρούτων και λαχανικών
ΕΑΣ ΜΑΛΕΜΕ-ΟΠΕΜ	Χανιά	28210 61403	1533 Παρασκευή διατηρουμένων φρούτων και λαχανικών
ΕΒΙΚ Α.Ε. (ΕΛΛΗΝΙΚΕΣ ΒΙΟΛΟΓΙΚΕΣ ΚΑΛΛΙΕΡΓΕΙΕΣ)	Π.Φάληρο	+30 210 9460434	1533 Παρασκευή διατηρουμένων φρούτων και λαχανικών
ΕΛΑΪΣ - UNILEVER Α.Ε.	Γαστούνη Ηλείας	+30 210 4896001	1533 Παρασκευή διατηρουμένων φρούτων και λαχανικών
ΕΝΑΛΛΑΚΤΙΚΗ Α.Ε.	Περιστέρι	+30 210 5727780	1533 Παρασκευή διατηρουμένων φρούτων και λαχανικών
ΕΝΩΣΗ ΑΓΡΟΤΙΚΩΝ ΣΥΝ/ΣΜΩΝ ΛΑΡΙΣΑΣ ΤΥΡΝΑΒΟΥ	Λάρισα	+30 24950 23901	1533 Παρασκευή διατηρουμένων φρούτων και λαχανικών
ΕΡΕΛΙΑΔΗΣ	Κομοτηνή	+30 25310 20728	1533 Παρασκευή διατηρουμένων φρούτων και λαχανικών

ΠΙ (συνέχεια)			
Επωνυμία	Πόλη/Χωριό/Δήμος	Τηλέφωνα	Δραστηριότητα
ΕΥ.ΓΕ. ΠΙΣΤΙΟΛΑΣ Α.Ε. "AGRINO"	Αργίνο	+30 26410 22696	1533 Παρασκευή διατηρουμένων φρούτων και λαχανικών
ΕΥΑΓΓΕΛΟΣ ΚΟΝΤΟΣ & ΣΙΑ Ο.Ε.	Ληλαντίων Ευβοίας	+30 22210 54750	1533 Παρασκευή διατηρουμένων φρούτων και λαχανικών
ΕΦΕΝΤΑΚΗΣ	Γαλατάς Χανίων	+30 28210 31058	1533 Παρασκευή διατηρουμένων φρούτων και λαχανικών
ΖΑΡΡΗΣ	Αγ. Παρασκευή	+30 210 6010573	1533 Παρασκευή διατηρουμένων φρούτων και λαχανικών
ΖΒΙΝΤΕΡΙΚΟΣ	Λέσβος		1533 Παρασκευή διατηρουμένων φρούτων και λαχανικών
ΖΟΥΡΙΔΟΥ	Ηράκλειο	+30 2810 314334	1533 Παρασκευή διατηρουμένων φρούτων και λαχανικών
ΗΔΙΣΤΟΝ - ΑΡΩΝΗ ΑΝΑΣΤΑΣΙΑ-ΛΑΖΑΡΟΥ ΑΘΑΝΑΣΙΑ Ο.Ε.	Ν.Φιλαδέλφεια Αττικής	+30 210 2533698	1533 Παρασκευή διατηρουμένων φρούτων και λαχανικών
ΗΛΙΟΓΕΝΝΗΜΑ	Καρδίτσα	+30 24430 81381	1533 Παρασκευή διατηρουμένων φρούτων και λαχανικών
ΗΛΙΟΠΟΥΛΟΣ Α.Ε.	Αμαλιάδα	+30 26220 24884	1533 Παρασκευή διατηρουμένων φρούτων και λαχανικών
ΙΕΡΩΝΥΜΑΚΗΣ	Ηράκλειο	+30 2810 871107	1533 Παρασκευή διατηρουμένων φρούτων και λαχανικών
ΙΩΑΝΝΗΣ ΚΟΡΔΑΤΟΣ ΑΒΕΕ	Δημ. Θεστιέων	+30 26410 61004	1533 Παρασκευή διατηρουμένων φρούτων και λαχανικών
ΙΩΑΝΝΗΣ Π. ΣΤΑΘΟΠΟΥΛΟΣ	Κυπαρισσίας	+30 27610 24924	1533 Παρασκευή διατηρουμένων φρούτων και λαχανικών
ΚΑΛΛΙΔΟΡΠΙΟ	Πουλίτσα Κορινθίας	+30 27410 55466	1532 Παρασκευή χυμών από φρούτα και λαχανικά
ΚΑΛΛΙΔΟΡΠΙΟ	Πουλίτσα Κορινθίας	+30 27410 55466	1533 Παρασκευή διατηρουμένων φρούτων και λαχανικών
ΚΑΞΗΡΗΣ	Λέσβος		1533 Παρασκευή διατηρουμένων φρούτων και λαχανικών
ΚΑΠΑ ΜΥ Α.Ε.Β.Κ.Ε.	Θεσσαλονίκη	+30 2310 318396 - 318492	1533 Παρασκευή διατηρουμένων φρούτων και λαχανικών
ΚΑΠΟΥΛΑΣ	Σάπες Ροδόπης	+30 25320 22744	1533 Παρασκευή διατηρουμένων φρούτων και λαχανικών
ΚΑΤΣΑΡΑΚΗΣ ΕΥΣΤΡΑΤΙΟΣ	Ηράκλειο	+30 28920 51662	1533 Παρασκευή διατηρουμένων φρούτων και λαχανικών
ΚΑΥΧΙΑΣ Ε.Π.Ε.	Μαγνησία	+30 24210 95664	1533 Παρασκευή διατηρουμένων φρούτων και λαχανικών
ΚΕΦΑΛΑΣ - ΣΠΑΡΤΗ Α.Ε.	Σπάρτη	+30 27310 77181	1533 Παρασκευή διατηρουμένων φρούτων και λαχανικών
ΚΟΥΡΟΥΠΑΚΗ	Μουσούρων	+30 28210 77481	1533 Παρασκευή διατηρουμένων φρούτων και λαχανικών
ΚΟΥΤΟΥΠΗΣ	Χανιά	+30 28210 79167	1533 Παρασκευή διατηρουμένων φρούτων και λαχανικών
ΚΟΥΤΣΟΓΙΩΡΓΑΚΗ	Εύβοια	+30 22260 72011	1533 Παρασκευή διατηρουμένων φρούτων και λαχανικών
ΚΡΙΤΣΙΩΤΗ	Ρέθυμνο	+30 28310 50801	1533 Παρασκευή διατηρουμένων φρούτων και λαχανικών
ΚΤΗΜΑ ΤΟ ΑΛΕΤΡΙ	Λοκρίδα	+30 22350 33337	1533 Παρασκευή διατηρουμένων φρούτων και λαχανικών
ΚΩΖΑΤ ΑΒΕΕ	Τραγανό Ηλείας	+30 26230 61208	1533 Παρασκευή διατηρουμένων φρούτων και λαχανικών
ΛΑΜΠΡΟΣ Ε.Π.Ε.	Ηράκλειο	+30 2810 871435	1533 Παρασκευή διατηρουμένων φρούτων και λαχανικών
ΛΩΛΗΣ ΣΩΤΗΡΙΟΣ	Δ.Δ.Παραμυθιάς	+30 26660 22039	1533 Παρασκευή διατηρουμένων φρούτων και λαχανικών
ΛΩΛΗΣ ΧΡΗΣΤΟΣ	Δ.Δ.Παραμυθιάς	+30 26660 22039	1533 Παρασκευή διατηρουμένων φρούτων και λαχανικών
ΜΑΚΡΗΣ	Δήμος Ακράτας-Αχαΐα	+30 26960 61270	1533 Παρασκευή διατηρουμένων φρούτων και λαχανικών
ΜΟΥΤΟΠΟΥΛΟΣ	Αργίνο	+30 26410 58608	1533 Παρασκευή διατηρουμένων φρούτων και λαχανικών

ΠΙ (συνέχεια)			
Επωνυμία	Πόλη/Χωριό/Δήμος	Τηλέφωνα	Δραστηριότητα
ΜΟΥΤΣΟΣ	Αιτωλ/νία	+30 26410 61270	1533 Παρασκευή διατηρουμένων φρούτων και λαχανικών
ΜΠΕΛΛΑ ΦΡΟΥΤΑ Α.Ε.	Αγ. Ιωάννης Ρέντη	+30 210 3452226 - 3450786	1533 Παρασκευή διατηρουμένων φρούτων και λαχανικών
ΜΠΟΛΙΟΥΔΑΚΗΣ Δ. ΜΙΧΑΗΛ	Ρέθυμνο	+30 28310 20335	1533 Παρασκευή διατηρουμένων φρούτων και λαχανικών
ΜΠΟΥΚΙΝΑΣ	Πέλλα	+30 23810 41590	1533 Παρασκευή διατηρουμένων φρούτων και λαχανικών
ΜΠΡΕΤΑΣ Ε.Π.Ε.	Πλατύκαμπος Λάρισας	+30 210 6004626	1533 Παρασκευή διατηρουμένων φρούτων και λαχανικών
ΜΥΛΩΝΑ	Σούρπη Μαγνησίας	+30 24220 94262	1533 Παρασκευή διατηρουμένων φρούτων και λαχανικών
ΝΑΣΤΟΥ	Μαρκόπουλο	+30 22990 22041	1533 Παρασκευή διατηρουμένων φρούτων και λαχανικών
ΝΙΚΟΛΑΟΣ ΜΗΤΣΟΠΟΥΛΟΣ Α.Ε.	Ζευγολατιό Κορινθίας	+30 27410 51720	1533 Παρασκευή διατηρουμένων φρούτων και λαχανικών
ΝΙΚΟΛΑΟΥ	Βόχας	+30 27410 59373	1533 Παρασκευή διατηρουμένων φρούτων και λαχανικών
ΝΙΚΟΛΟΠΟΥΛΟΣ	Πύργος	+30 26210 20168	1533 Παρασκευή διατηρουμένων φρούτων και λαχανικών
ΝΟΒΑΚΙΔΟΥ	Ελευθερούπολη Καβάλας	+30 25920 24340	1533 Παρασκευή διατηρουμένων φρούτων και λαχανικών
ΟΙΚΟΓΕΝΕΙΑ ΓΕΩΡΓΑ	Σπάτα	+30 210 6025404 - 6633345	1532 Παρασκευή χυμών από φρούτα και λαχανικά
ΟΙΚΟΛΟΓΙΚΗ ΑΓΟΡΑ - ΧΑΡ.ΚΟΡΟΓΩΝΑΣ & ΣΙΑ Ο.Ε.	Αθήνα	+30 210 3847766	1533 Παρασκευή διατηρουμένων φρούτων και λαχανικών
ΟΙΚΟΝΟΜΟΥ	Κηφισιά	+30 210 8018316	1533 Παρασκευή διατηρουμένων φρούτων και λαχανικών
ΟΙΚΟΤΕΧΝΙΑ ΠΑΠΑΓΙΑΝΝΙΔΗ	Μυτιλήνη	+30 22510 42659	1533 Παρασκευή διατηρουμένων φρούτων και λαχανικών
Π.ΚΥΡΙΑΚΙΔΗΣ Α.Ε.	Αθήνα	+30 210 9460400	1533 Παρασκευή διατηρουμένων φρούτων και λαχανικών
ΠΑΚΛΑΤΖΗΣ	Εύβοια	+30 22260 71879	1533 Παρασκευή διατηρουμένων φρούτων και λαχανικών
ΠΑΜΦΟΡΟΣ ΓΑΙΑ	Αργυρούπολη	+30 210 9939912	1533 Παρασκευή διατηρουμένων φρούτων και λαχανικών
ΠΑΝΤΑΖΗΣ ΦΡΟΥΤΑ Α.Ε.	Λεχαιών	+30 26230 23766	1533 Παρασκευή διατηρουμένων φρούτων και λαχανικών
ΠΑΠΑΔΗΜΗΤΡΙΟΥ ΙΩΑΝΝΗΣ & ΣΙΑ Ο.Ε.		+30 25930 91006	1533 Παρασκευή διατηρουμένων φρούτων και λαχανικών
ΠΑΠΑΘΑΝΑΣΙΟΥ	Δημ. Σικωνίων	+30 27420 51246	1533 Παρασκευή διατηρουμένων φρούτων και λαχανικών
ΠΑΡΑΔΟΣΙΑΚΑ ΓΛΥΚΑ ΚΟΥΤΑΛΙΟΥ "ΣΟΥΡΙΝΗ"	Καβάλα	+30 25930 31438	1533 Παρασκευή διατηρουμένων φρούτων και λαχανικών
ΠΑΡΘΕΝΩΝ Α.Ε.	Αίγιο	+30 26910 74473	1533 Παρασκευή διατηρουμένων φρούτων και λαχανικών
ΠΕΛΟΠΕΞ Ε.Π.Ε.	Αίγιο	+30 26910 27544	1533 Παρασκευή διατηρουμένων φρούτων και λαχανικών
ΠΕΡΙΣΤΕΡΑΣ	Μαγνησία	+30 24220 31022	1533 Παρασκευή διατηρουμένων φρούτων και λαχανικών
ΠΡΑΜΑΝΤΙΩΤΗ ΓΛΥΚΕΡΙΑ	Αγρίνιο	+30 26410 28206	1533 Παρασκευή διατηρουμένων φρούτων και λαχανικών
ΡΟΥΜΕΛΙΩΤΗΣ	Οιχαλία	+30 27240 41996	1533 Παρασκευή διατηρουμένων φρούτων και λαχανικών
ΣΑΓΚΙΩΤΗΣ	Ασσίνη Ναυπλίας	+30 27520 61271	1533 Παρασκευή διατηρουμένων φρούτων και λαχανικών
ΣΚΑΠΕΝΤΖΗΣ	Δημ. Ασσου-Λεχαιου Κορινθίας	+30 27410 86737	1533 Παρασκευή διατηρουμένων φρούτων και λαχανικών
ΣΠΥΡΙΔΩΝ ΑΠ. ΝΑΚΟΣ	Νεάπολη Τριγωνίδος Αιτ/νίας	+30 26410 91240	1533 Παρασκευή διατηρουμένων φρούτων και λαχανικών

ΠΙ (συνέχεια)			
Επωνυμία	Πόλη/Χωριό/Δήμος	Τηλέφωνα	Δραστηριότητα
ΣΤΑΤΗΡ Ε.Π.Ε.	Αθήνα	+30 210 7258394	1533 Παρασκευή διατηρουμένων φρούτων και λαχανικών
ΣΥΝΕΡΓΑΤΙΚΗ Α.Ε.	Χανιά		1533 Παρασκευή διατηρουμένων φρούτων και λαχανικών
ΤΑΞΙΑΝΘΙΕΣ	Σέρρες	+30 23210 20042	1533 Παρασκευή διατηρουμένων φρούτων και λαχανικών
ΤΑΣΟΠΟΥΛΟΣ	Βοιωτία		1533 Παρασκευή διατηρουμένων φρούτων και λαχανικών
ΤΖΩΡΤΖΑΚΑΚΗΣ	Ηρακλείου		1533 Παρασκευή διατηρουμένων φρούτων και λαχανικών
ΤΟΥΝΤΑ ΕΛΕΥΘΕΡΙΑ & ΣΙΑ Ε.Ε.	Ζευγολατιό Κορινθίας	+30 27410 50325	1533 Παρασκευή διατηρουμένων φρούτων και λαχανικών
ΤΟΥΡΩΝ Α.Ε.	Πεύκη	+30 210 6120090	1533 Παρασκευή διατηρουμένων φρούτων και λαχανικών
ΤΡΙΚΑΛΙΝΟΣ	Αιτωλοακαρνανία	+30 26320 91043	1533 Παρασκευή διατηρουμένων φρούτων και λαχανικών
ΤΡΟΠΙΚΑ ΦΡΟΥΤΑ & ΛΑΧΑΝΙΚΑ ΕΠΕ	Αμπελόκηποι Αττικής	+30 210 4813904	1533 Παρασκευή διατηρουμένων φρούτων και λαχανικών
ΤΣΑΡΙΚΤΣΟΠΟΥΛΟΣ	Θάσος	+30 25930 91274	1533 Παρασκευή διατηρουμένων φρούτων και λαχανικών
ΤΣΩΤΟΣ ΜΑΡΟΥΛΗΣ Γ.Ε.Α.Ε - "CORFRUSA"	Δήμος Κορίνθου	+30 27410 83500	1533 Παρασκευή διατηρουμένων φρούτων και λαχανικών
ΥΙΟΙ Ε. & Α. ΑΠΡΙΛΗ Ο.Ε.	Λάρισα	+30 2410 575033	1533 Παρασκευή διατηρουμένων φρούτων και λαχανικών
ΦΙΛΙΠΠΑΚΗΣ	Μουσούρων	+30 28210 77432	1533 Παρασκευή διατηρουμένων φρούτων και λαχανικών
ΦΛΩΡΑ Α.Ε.	Αγρίνιο	+30 26410 51338	1533 Παρασκευή διατηρουμένων φρούτων και λαχανικών
ΦΛΩΡΑ Α.Ε.	Αγρίνιο	+30 26410 51338	1532 Παρασκευή χυμών από φρούτα και λαχανικά
ΦΥΤΡΟ ΣΠΟΡΟΙ Α.Ε.	Ρέθυμνο	+30 28310 54907	1533 Παρασκευή διατηρουμένων φρούτων και λαχανικών
ΧΑΙΡΕΤΗ - ΜΑΝΩΛΙΤΣΑΚΗ	Γαζί Ηρακλείου		1533 Παρασκευή διατηρουμένων φρούτων και λαχανικών
ΧΑΜΟΣ ΚΩΝΣΤΑΝΤΙΝΟΣ & ΣΙΑ Ε.Ε. "ΟΙΚΟΠΑΛ"	Τρικάλων	+30 24340 51139	1533 Παρασκευή διατηρουμένων φρούτων και λαχανικών
ΧΑΡΑΛΑΜΠΙΔΗΣ	Ιστιαία	+30 22260 43219	1533 Παρασκευή διατηρουμένων φρούτων και λαχανικών
ΧΑΡΑΛΑΜΠΟΣ ΑΝΑΣΤ. ΤΣΟΚΑΝΗΣ	Θήβα	+30 22620 98825	1533 Παρασκευή διατηρουμένων φρούτων και λαχανικών
"ΑΓΝΗ ΓΗ" ΚΑΡΑΠΑΝΟΣ Ν. & ΣΙΑ Ε.Ε.	Γέρακας Αττικής	+30 210 6615610	1585 Παρασκευή μακαρονιών, λαζανιών, κους-κους, και παρόμοιων αλευροδών προϊόντων
"ΑΓΝΗ ΓΗ" ΚΑΡΑΠΑΝΟΣ Ν. & ΣΙΑ Ε.Ε.	Γέρακας Αττικής	+30 210 6615610	1561 Παρασκευή προϊόντων αλευρόμυλων
"ΑΓΝΗ ΓΗ" ΚΑΡΑΠΑΝΟΣ Ν. & ΣΙΑ Ε.Ε.	Γέρακας Αττικής	+30 210 6615610	1583 Παρασκευή ζάχαρης
"ΚΕΣΠΥ"	Αθήνα	+30 210 5236600	1589 Παρασκευή άλλων ειδών διατροφής
"ΤΖΑΒΡΟΣ" - ΑΜΑΛΙΑ ΓΕΡ. ΜΕΤΑΛΛΗΝΟΥ	Κέρκυρα	+30 26610 90612	1581 Αρτοποιία-Παραγωγή νωπών ειδών ζαχαροπλαστικής
"ΤΖΑΒΡΟΣ" - ΑΜΑΛΙΑ ΓΕΡ. ΜΕΤΑΛΛΗΝΟΥ	Κέρκυρα	+30 26610 90612	1582 Παρασκευή φρυγανιών, μπισκότων- Παρασκευή διατηρουμένων ειδών ζαχαροπλαστικής
"ΤΡΟΙΖΗΝΙΑΚΗ ΓΗ ΑΓΓΕΛΟΠΟΥΛΟΥ"	Πειραιάς	+30 29980 31269	1582 Παρασκευή φρυγανιών, μπισκότων- Παρασκευή διατηρουμένων ειδών ζαχαροπλαστικής

ΠΙ (συνέχεια)			
Επωνυμία	Πόλη/Χωριό/Δήμος	Τηλέφωνα	Δραστηριότητα
AGROSID Α.Γ.Ε.Ε.	Αταλάντη Φθιώτιδας	+30 22330 22328	1585 Παρασκευή μακαρονιών, λαζανιών, κους-κους, και παρόμοιων αλευροδών προϊόντων
AGROSID Α.Γ.Ε.Ε.	Αταλάντη Φθιώτιδας	+30 22330 22328	1561 Παρασκευή προϊόντων αλευρόμυλων
AROSIS - ΒΙΟΤΕΧΝΙΑ ΟΣΠΡΙΩΝ		+30 24670 71792	1561 Παρασκευή προϊόντων αλευρόμυλων
BIO-SANTE	Ιεράπετρα Λασιθίου	+30 28420 28280	1561 Παρασκευή προϊόντων αλευρόμυλων
BIO-SANTE	Ιεράπετρα Λασιθίου	+30 28420 28280	1581 Αρτοποιία-Παραγωγή νωπών ειδών ζαχαροπλαστικής
BIO-SANTE	Ιεράπετρα Λασιθίου	+30 28420 28280	1582 Παρασκευή φρυγανιών, μπισκότων- Παρασκευή διατηρουμένων ειδών ζαχαροπλαστικής
CARREFOUR-MAPINOΠΟΥΛΟΣ Α.Ε.	Άλιμος	+30 210 9893400	1581 Αρτοποιία-Παραγωγή νωπών ειδών ζαχαροπλαστικής
MEDITERRANEAN FARM Α.Ε.	Μάνδρα Αττικής	+30 210 5551401	1582 Παρασκευή φρυγανιών, μπισκότων- Παρασκευή διατηρουμένων ειδών ζαχαροπλαστικής
MEDITERRANEAN FARM Α.Ε.	Μάνδρα Αττικής	+30 210 5551401	1589 Παρασκευή άλλων ειδών διατροφής
A. & I. ΒΟΪΛΗΣ Ο.Ε.	Μάνδρα Αττικής	+30 210 5555321	1582 Παρασκευή φρυγανιών, μπισκότων- Παρασκευή διατηρουμένων ειδών ζαχαροπλαστικής
ΑΓΡΟΤΙΚΕΣ ΕΚΜΕΤΑΛΛΕΥΣΕΙΣ "ΦΑΤΣΕΑΣ"	Κύθηρα	+30 27360 31790	1582 Παρασκευή φρυγανιών, μπισκότων- Παρασκευή διατηρουμένων ειδών ζαχαροπλαστικής
ΑΓΡΟΤΙΚΕΣ ΕΚΜΕΤΑΛΛΕΥΣΕΙΣ "ΦΑΤΣΕΑΣ"	Κύθηρα	+30 27360 31790	1589 Παρασκευή άλλων ειδών διατροφής
ΑΓΡΟΤΙΚΟΣ ΣΥΝ/ΣΜΟΣ ΓΥΝΑΙΚΩΝ ΤΡΙΓΩΝΟΥ "ΓΑΙΑ"	Εβρος	+30 25560 51828	1585 Παρασκευή μακαρονιών, λαζανιών, κους-κους, και παρόμοιων αλευροδών προϊόντων
ΑΓΡΟΤΙΚΟΣ ΣΥΝ/ΣΜΟΣ ΓΥΝΑΙΚΩΝ ΤΡΙΓΩΝΟΥ "ΓΑΙΑ"	Εβρος	+30 25560 51828	1581 Αρτοποιία-Παραγωγή νωπών ειδών ζαχαροπλαστικής
ΑΓΡΟΤΙΚΟΣ ΣΥΝ/ΣΜΟΣ ΓΥΝΑΙΚΩΝ ΤΡΙΓΩΝΟΥ "ΓΑΙΑ"	Εβρος	+30 25560 51828	1582 Παρασκευή φρυγανιών, μπισκότων- Παρασκευή διατηρουμένων ειδών ζαχαροπλαστικής
ΑΛΕΞΙΣ Α.Β.Ε.Ε.	Θεσσαλονίκη	+30 23910 21500	1582 Παρασκευή φρυγανιών, μπισκότων- Παρασκευή διατηρουμένων ειδών ζαχαροπλαστικής
ΑΛΛΑΤΙΝΗ Α.Ε.	Λαύριο Αττικής	+30 210 2850195	1582 Παρασκευή φρυγανιών, μπισκότων- Παρασκευή διατηρουμένων ειδών ζαχαροπλαστικής
ΑΛΛΑΤΙΝΗ Α.Ε.	Λαύριο Αττικής	+30 210 2850195	1585 Παρασκευή μακαρονιών, λαζανιών, κους-κους, και παρόμοιων αλευροδών προϊόντων
ΑΛΛΑΤΙΝΗ Α.Ε.	Λαύριο Αττικής	+30 210 2850195	1561 Παρασκευή προϊόντων αλευρόμυλων
ΑΛΛΑΤΙΝΗ Α.Ε.	Λαύριο Αττικής	+30 210 2850195	1583 Παρασκευή ζάχαρης
ΑΛΛΑΤΙΝΗ Α.Ε.	Λαύριο Αττικής	+30 210 2850195	1589 Παρασκευή άλλων ειδών διατροφής
ΑΝΤΩΝΙΟΣ ΕΛ.ΜΑΝΩΛΙΤΣΑΚΗΣ	Ρέθυμνο	+30 28330 22860	1589 Παρασκευή άλλων ειδών διατροφής

ΠΙ (συνέχεια)			
Επωνυμία	Πόλη/Χωριό/Δήμος	Τηλέφωνα	Δραστηριότητα
ΑΡΤΟΒΙΟΜΗΧΑΝΙΑ ELITE Α.Ε.	Πικέρμι	+30 210 6606225	1582 Παρασκευή φρυγανιών, μπισκότων- Παρασκευή διατηρουμένων ειδών ζαχαροπλαστικής
ΑΡΤΟΒΙΟΜΗΧΑΝΙΑ ELITE Α.Ε.	Πικέρμι	+30 210 6606225	1581 Αρτοποιία-Παραγωγή νωπών ειδών ζαχαροπλαστικής
ΑΡΤΟΠΟΙΕΙΟ "Η ΠΑΡΑΔΟΣΗ"	Αλεξανδρούπολη	+30 25510 23786	1582 Παρασκευή φρυγανιών, μπισκότων- Παρασκευή διατηρουμένων ειδών ζαχαροπλαστικής
ΑΡΤΟΠΟΙΕΙΟ "Η ΠΑΡΑΔΟΣΗ"	Αλεξανδρούπολη	+30 25510 23786	1581 Αρτοποιία-Παραγωγή νωπών ειδών ζαχαροπλαστικής
ΑΡΤΟΠΟΙΕΙΟ "Το Χωριάτικο Ψωμί"	Τρίκαλα	+30 24310 76295	1581 Αρτοποιία-Παραγωγή νωπών ειδών ζαχαροπλαστικής
ΑΡΤΟΠΟΙΙΑ ΤΟ ΜΑΝΝΑ - Ν. ΤΣΑΤΣΑΡΩΝΑΚΗΣ ΑΒΕΕ	Χανιά	+30 28220 41228	1582 Παρασκευή φρυγανιών, μπισκότων- Παρασκευή διατηρουμένων ειδών ζαχαροπλαστικής
ΑΦΟΙ ΑΡΓΥΡΑΚΗ ΑΕΒΕ	Ασπρόπυργος Αττικής	+30 210 5574713 - 5570675	1561 Παρασκευή προϊόντων αλευρόμυλων
ΑΦΟΙ ΑΡΓΥΡΑΚΗ ΑΕΒΕ	Ασπρόπυργος Αττικής	+30 210 5574713 - 5570675	1585 Παρασκευή μακαρονιών, λαζανιών, κους-κους, και παρόμοιων αλευροδών προϊόντων
ΑΦΟΙ ΑΡΓΥΡΑΚΗ ΑΕΒΕ	Ασπρόπυργος Αττικής	+30 210 5574713 - 5570675	1583 Παρασκευή ζάχαρης
ΑΦΟΙ ΠΑΠΑΓΙΑΝΝΗ Α.Ε.-ΧΑΛΒΑΔΟΠΟΙΙΑ ΕΛΛΑΔΟΣ	Λάρισα	+30 2410 571441 - 44	1561 Παρασκευή προϊόντων αλευρόμυλων
ΒΙΟΑΓΡΟΣ Α.Ε.	Κρύα Βρύση	+30 23820 61800	1561 Παρασκευή προϊόντων αλευρόμυλων
ΒΙΟΑΓΡΟΣ Α.Ε.	Κρύα Βρύση	+30 23820 61800	1581 Αρτοποιία-Παραγωγή νωπών ειδών ζαχαροπλαστικής
ΒΙΟΦΑΡΜΑ Α.Ε. - ΒΙΟFARM S.A.	Χαϊδάρι	+30 210 5325701 - 4936254	1589 Παρασκευή άλλων ειδών διατροφής
ΒΙΟΦΑΡΜΑ ΣΤΕΦΑΝΙΔΗΣ	Κρύα Βρύση	+30 23820 61537	1582 Παρασκευή φρυγανιών, μπισκότων- Παρασκευή διατηρουμένων ειδών ζαχαροπλαστικής
ΒΙΟΦΡΕΣΚΟ - ΚΟΥΡΟΥΖΙΔΗΣ ΣΤΕΦΑΝΟΣ & ΣΙΑ Ο.Ε.		+30 2310 778559	1589 Παρασκευή άλλων ειδών διατροφής
ΒΙΟΦΡΕΣΚΟ - ΚΟΥΡΟΥΖΙΔΗΣ ΣΤΕΦΑΝΟΣ & ΣΙΑ Ο.Ε.		+30 2310 778559	1561 Παρασκευή προϊόντων αλευρόμυλων
ΒΙΟΦΡΕΣΚΟ - ΚΟΥΡΟΥΖΙΔΗΣ ΣΤΕΦΑΝΟΣ & ΣΙΑ Ο.Ε.		+30 2310 778559	1585 Παρασκευή μακαρονιών, λαζανιών, κους-κους, και παρόμοιων αλευροδών προϊόντων
ΒΛΑΧΑΚΗΣ Α.Π.Ε.Ε.	Χαλάνδρι Αττικής	+30 210 6776984	1589 Παρασκευή άλλων ειδών διατροφής
ΓΑΙΑ ΣΥΝΕΤΑΙΡΙΣΜΟΣ Π.Ε.	Χανιά	+30 28210 28783	1581 Αρτοποιία-Παραγωγή νωπών ειδών ζαχαροπλαστικής
ΓΑΙΑ ΣΥΝΕΤΑΙΡΙΣΜΟΣ Π.Ε.	Χανιά	+30 28210 28783	1582 Παρασκευή φρυγανιών, μπισκότων- Παρασκευή διατηρουμένων ειδών ζαχαροπλαστικής
ΓΕΡΑΝΙΑ ΕΠΕ	Λουτρακίου	+30 27410 75170	1581 Αρτοποιία-Παραγωγή νωπών ειδών ζαχαροπλαστικής

ΠΙ (συνέχεια)			
Επωνυμία	Πόλη/Χωριό/Δήμος	Τηλέφωνα	Δραστηριότητα
ΓΕΡΑΝΙΑ ΕΠΕ	Λουτρακίου	+30 27410 75170	1561 Παρασκευή προϊόντων αλευρόμυλων
ΓΟΝΙΔΗΣ	Κυκλάδες	+30 22810 32477	1589 Παρασκευή άλλων ειδών διατροφής
ΔΑΛΚΥΡΙΑΔΗΣ ΝΙΚΟΛΑΟΣ	Κρύα Βρύση	+30 23820 61776	1581 Αρτοποιία-Παραγωγή νωπών ειδών ζαχαροπλαστικής
ΔΕΛΒΕΝΑΚΙΩΤΗΣ	Βοιωτία	+30 22620 23219	1581 Αρτοποιία-Παραγωγή νωπών ειδών ζαχαροπλαστικής
ΔΕΛΒΕΝΑΚΙΩΤΗΣ	Βοιωτία	+30 22620 23219	1585 Παρασκευή μακαρονιών, λαζανιών, κους-κους, και παρόμοιων αλευροδών προϊόντων
ΔΗΜΗΤΡΙΟΣ Κ. ΚΟΛΟΚΥΘΑΣ	Κυρτώνη Λοκρίδας	+30 22330 94310	1585 Παρασκευή μακαρονιών, λαζανιών, κους-κους, και παρόμοιων αλευροδών προϊόντων
Ε. & Κ. ΚΑΨΑΛΗΣ Α.Ε.	Κηφισιά	+30 210 6236980	1561 Παρασκευή προϊόντων αλευρόμυλων
ΕΒΙΚ Α.Ε. (ΕΛΛΗΝΙΚΕΣ ΒΙΟΛΟΓΙΚΕΣ ΚΑΛΛΙΕΡΓΕΙΕΣ)	Π.Φάληρο	+30 210 9460434	1583 Παρασκευή ζάχαρης
ΕΒΙΚ Α.Ε. (ΕΛΛΗΝΙΚΕΣ ΒΙΟΛΟΓΙΚΕΣ ΚΑΛΛΙΕΡΓΕΙΕΣ)	Π.Φάληρο	+30 210 9460434	1585 Παρασκευή μακαρονιών, λαζανιών, κους-κους, και παρόμοιων αλευροδών προϊόντων
ΕΒΙΚ Α.Ε. (ΕΛΛΗΝΙΚΕΣ ΒΙΟΛΟΓΙΚΕΣ ΚΑΛΛΙΕΡΓΕΙΕΣ)	Π.Φάληρο	+30 210 9460434	1561 Παρασκευή προϊόντων αλευρόμυλων
ΕΒΙΚ Α.Ε. (ΕΛΛΗΝΙΚΕΣ ΒΙΟΛΟΓΙΚΕΣ ΚΑΛΛΙΕΡΓΕΙΕΣ)	Π.Φάληρο	+30 210 9460434	1589 Παρασκευή άλλων ειδών διατροφής
ΕΒΙΚ Α.Ε. (ΕΛΛΗΝΙΚΕΣ ΒΙΟΛΟΓΙΚΕΣ ΚΑΛΛΙΕΡΓΕΙΕΣ)	Π.Φάληρο	+30 210 9460434	1582 Παρασκευή φρυγανιών, μπισκότων- Παρασκευή διατηρουμένων ειδών ζαχαροπλαστικής
ΕΛΒΙΠΕΤ Α.Ε.	ΒΙ.ΠΕ. Σίνδου Θεσ/νίκης	+30 2310 795080	1582 Παρασκευή φρυγανιών, μπισκότων- Παρασκευή διατηρουμένων ειδών ζαχαροπλαστικής
ΕΡΓΑΣΤΗΡΙΟ ΠΑΡΑΔΟΣΙΑΚΩΝ ΖΥΜΑΡΙΚΩΝ "ΤΟ ΠΛΑΣΤΗΡΙ"	Κατερίνη Πιερίας	+30 23510 76773	1585 Παρασκευή μακαρονιών, λαζανιών, κους-κους, και παρόμοιων αλευροδών προϊόντων
ΕΥ.ΓΕ. ΠΙΣΤΙΟΛΑΣ Α.Ε. "AGRINO"	Αγρίνιο	+30 26410 22696	1561 Παρασκευή προϊόντων αλευρόμυλων
ΕΥΡΟΚΛΥΔΩΝ ΕΠΕ	Αθήνα	+30 22620 30837	1582 Παρασκευή φρυγανιών, μπισκότων- Παρασκευή διατηρουμένων ειδών ζαχαροπλαστικής
ΘΕΟΔΩΡΑΚΕΛΗΣ ΓΕΩΡΓΙΟΣ	Σέρρες	+30 23270 51375	1561 Παρασκευή προϊόντων αλευρόμυλων
Κ.ΔΑΛΑΚΟΥΡΤΗΣ & ΣΙΑ ΟΕ	Πέραμα	+30 210 4312673	1581 Αρτοποιία-Παραγωγή νωπών ειδών ζαχαροπλαστικής
ΚΑΛΛΙΔΟΡΠΙΟ	Πουλίτσα Κορινθίας	+30 27410 55466	1582 Παρασκευή φρυγανιών, μπισκότων- Παρασκευή διατηρουμένων ειδών ζαχαροπλαστικής
ΚΙΟΡΟΓΛΟΥ ΝΙΚ. ΠΕΤΡΟΣ - "COOKIE MAN"	Θεσσαλονίκη	+30 2310 722924	1582 Παρασκευή φρυγανιών, μπισκότων- Παρασκευή διατηρουμένων ειδών ζαχαροπλαστικής
ΚΥΛΙΝΔΡΟΜΥΛΟΙ ΚΡΗΤΗΣ Α.Ε.	Σούδα Χανίων	+30 28210 81381	1561 Παρασκευή προϊόντων αλευρόμυλων

ΠΙ (συνέχεια)			
Επωνυμία	Πόλη/Χωριό/Δήμος	Τηλέφωνα	Δραστηριότητα
ΛΑΓΟΥΔΑΚΗΣ - Συνεταιρισμός Παραγωγών - Καταναλωτών "γαία"	Χανιά	+30 28210 33822	1582 Παρασκευή φρυγανιών, μπισκότων- Παρασκευή διατηρουμένων ειδών ζαχαροπλαστικής
ΛΩΛΗΣ ΣΩΤΗΡΙΟΣ	Δ.Δ.Παραμυθιάς	+30 26660 22039	1589 Παρασκευή άλλων ειδών διατροφής
ΛΩΛΗΣ ΧΡΗΣΤΟΣ	Δ.Δ.Παραμυθιάς	+30 26660 22039	1589 Παρασκευή άλλων ειδών διατροφής
Μ. ΤΣΙΚΝΑΚΗ & ΣΙΑ Ο.Ε.	Ηράκλειο	+30 28920 42255	1582 Παρασκευή φρυγανιών, μπισκότων- Παρασκευή διατηρουμένων ειδών ζαχαροπλαστικής
Μ.ΤΖΙΑΛΑ & ΣΙΑ Ο.Ε.	Θεσσαλονίκη	+30 2310 206337	1581 Αρτοποιία-Παραγωγή νωπών ειδών ζαχαροπλαστικής
Μ.ΤΖΙΑΛΑ & ΣΙΑ Ο.Ε.	Θεσσαλονίκη	+30 2310 206337	1582 Παρασκευή φρυγανιών, μπισκότων- Παρασκευή διατηρουμένων ειδών ζαχαροπλαστικής
ΜΑΣΤΡΟΓΙΑΝΝΗΣ	Εύβοια	+30 22210 41912	1589 Παρασκευή άλλων ειδών διατροφής
ΜΕΓΑΦΑΡΜ ΑΕΒΕ	Μέγαρα Αττικής	+30 22960 83055 - 7	1589 Παρασκευή άλλων ειδών διατροφής
ΜΕΛΙ ΤΟ ΜΑΚΕΔΟΝΙΚΟΝ	Πέλλα	+30 23820 33010	1589 Παρασκευή άλλων ειδών διατροφής
ΜΕΛΚΟ Α.Ε.Β.Ε.	Ηράκλειο	+30 28920 31910	1585 Παρασκευή μακαρονιών, λαζανιών, κους-κους, και παρόμοιων αλευροδών προϊόντων
ΜΠΑΒΕΛΛΑΣ	Άργος	+30 27510 31388	1589 Παρασκευή άλλων ειδών διατροφής
ΜΠΑΚΑΝΔΡΙΤΣΟΣ ΒΑΣΙΛΕΙΟΣ	Γλυκά Νερά	+30 210 6040777	1589 Παρασκευή άλλων ειδών διατροφής
ΜΠΑΛΤΙΔΟΥ ΚΥΡΙΑΚΟΥΛΑ & ΣΙΑ Ο.Ε. "Η ΜΥΛΟΠΕΤΡΑ"	Κομοτηνή	+30 25310 34858	1581 Αρτοποιία-Παραγωγή νωπών ειδών ζαχαροπλαστικής
ΜΥΛΟΙ ΠΛΑΤΑΙΩΝ	Βοιωτία	+30 22620 43046	1561 Παρασκευή προϊόντων αλευρόμυλων
ΝΟΒΑΚΙΔΟΥ	Ελευθερούπολη Καβάλας	+30 25920 24340	1589 Παρασκευή άλλων ειδών διατροφής
ΝΥΚΤΑΡΗΣ Γ. & ΣΙΑ Ο.Β.Ε.Ε.	Ρέθυμνο	+30 28340 94497	1582 Παρασκευή φρυγανιών, μπισκότων- Παρασκευή διατηρουμένων ειδών ζαχαροπλαστικής
ΟΙΚΟΛΟΓΙΚΗ ΑΓΟΡΑ - ΧΑΡ.ΚΟΡΟΓΩΝΑΣ & ΣΙΑ Ο.Ε.	Αθήνα	+30 210 3847766	1561 Παρασκευή προϊόντων αλευρόμυλων
ΟΙΚΟΛΟΓΙΚΗ ΑΓΟΡΑ - ΧΑΡ.ΚΟΡΟΓΩΝΑΣ & ΣΙΑ Ο.Ε.	Αθήνα	+30 210 3847766	1583 Παρασκευή ζάχαρης
ΟΙΚΟΛΟΓΙΚΗ ΑΓΟΡΑ - ΧΑΡ.ΚΟΡΟΓΩΝΑΣ & ΣΙΑ Ο.Ε.	Αθήνα	+30 210 3847766	1589 Παρασκευή άλλων ειδών διατροφής
Π. ΣΚΟΥΡΤΗΣ ΑΒΕΕ	Δημ. Τενέας	+30 27410 98227	1589 Παρασκευή άλλων ειδών διατροφής
ΠΑΛΙΡΡΟΙΑ - ΣΟΥΛΙΩΤΗΣ ΑΕ	Πολιτικά Ευβοίας	+30 22280 24735 - 24135	1589 Παρασκευή άλλων ειδών διατροφής
ΠΑΜΦΟΡΟΣ ΓΑΙΑ	Αργυρούπολη	+30 210 9939912	1582 Παρασκευή φρυγανιών, μπισκότων- Παρασκευή διατηρουμένων ειδών ζαχαροπλαστικής
ΠΑΜΦΟΡΟΣ ΓΑΙΑ	Αργυρούπολη	+30 210 9939912	1589 Παρασκευή άλλων ειδών διατροφής

ΠΙ (συνέχεια)			
Επωνυμία	Πόλη/Χωριό/Δήμος	Τηλέφωνα	Δραστηριότητα
ΠΑΠΑΔΗΜΗΤΡΙΟΥ ΙΩΑΝΝΗΣ & ΣΙΑ Ο.Ε.		+30 25930 91006	1589 Παρασκευή άλλων ειδών διατροφής
ΠΑΠΑΝΙΚΟΛΗΣ	Σελιανίτικα Συμπολιτείας	+30 26910 72955	1581 Αρτοποιία-Παραγωγή νωπών ειδών ζαχαροπλαστικής
ΠΑΠΑΝΙΚΟΛΗΣ	Σελιανίτικα Συμπολιτείας	+30 26910 72955	1582 Παρασκευή φρυγανιών, μπισκότων- Παρασκευή διατηρουμένων ειδών ζαχαροπλαστικής
ΠΕΙΡΑΪΚΗ ΜΙΚΡΟΖΥΘΟΠΟΪΑ Ε.Π.Ε.	Δραπετσώνα		1596 Ζυθοποιία
ΠΟΤ & ΠΑΝ ΦΟΥΝΤΣΕΡΒΙΣ Α.Ε.	Βαθύ Αυλίδα	+30 22620 71901	1589 Παρασκευή άλλων ειδών διατροφής
ΡΕΘΥΜΝΙΑΚΗ ΖΥΘΟΠΟΪΑ Α.Ε.	Ρέθυμνο	+30 28310 52084	1596 Ζυθοποιία
ΡΟΥΣΣΟΥ	Βόλος	+30 24210 29442	1581 Αρτοποιία-Παραγωγή νωπών ειδών ζαχαροπλαστικής
Σ.ΚΑΣΙΜΑΤΗ - Ι.ΚΟΡΩΝΑΙΟΣ Ο.Ε. "ΑΡΤΟΠΟΙΕΙΟ ΤΑ ΚΥΘΗΡΑ"	Κύθηρα	+30 27360 38154	1582 Παρασκευή φρυγανιών, μπισκότων- Παρασκευή διατηρουμένων ειδών ζαχαροπλαστικής
ΣΟΥΛΤΑΝΟΠΟΥΛΟΣ ΑΝΑΣΤ. & ΣΙΑ Ο.Ε.	Αταλάντη Φθιώτιδος	+30 22330 22328	1561 Παρασκευή προϊόντων αλευρόμυλων
ΣΟΥΛΤΑΝΟΠΟΥΛΟΣ ΑΝΑΣΤ. & ΣΙΑ Ο.Ε.	Αταλάντη Φθιώτιδος	+30 22330 22328	1589 Παρασκευή άλλων ειδών διατροφής
ΤΣΑΓΚΡΗ-ΜΠΕΛΟΥΣΗ ΑΙΚΑΤΕΡΙΝΗ "ΑΡΤΟΠΟΙΕΙΟ"	Πύργος Ηλείας	+30 26210 32571	1581 Αρτοποιία-Παραγωγή νωπών ειδών ζαχαροπλαστικής
ΤΣΑΓΚΡΗ-ΜΠΕΛΟΥΣΗ ΑΙΚΑΤΕΡΙΝΗ "ΑΡΤΟΠΟΙΕΙΟ"	Πύργος Ηλείας	+30 26210 32571	1582 Παρασκευή φρυγανιών, μπισκότων- Παρασκευή διατηρουμένων ειδών ζαχαροπλαστικής
ΧΑΜΟΣ ΚΩΝΣΤΑΝΤΙΝΟΣ & ΣΙΑ Ε.Ε. "ΟΙΚΟΠΑΛ"	Τρικάλων	+30 24340 51139	1585 Παρασκευή μακαρονιών, λαζανιών, κους-κους, και παρόμοιων αλευροδών προϊόντων
ΧΑΜΟΣ ΚΩΝΣΤΑΝΤΙΝΟΣ & ΣΙΑ Ε.Ε. "ΟΙΚΟΠΑΛ"	Τρικάλων	+30 24340 51139	1582 Παρασκευή φρυγανιών, μπισκότων- Παρασκευή διατηρουμένων ειδών ζαχαροπλαστικής
ΧΑΜΟΣ ΚΩΝΣΤΑΝΤΙΝΟΣ & ΣΙΑ Ε.Ε. "ΟΙΚΟΠΑΛ"	Τρικάλων	+30 24340 51139	1561 Παρασκευή προϊόντων αλευρόμυλων
ΧΑΡΑΛΑΜΠΙΔΗΣ	Ιστιαία	+30 22260 43219	1589 Παρασκευή άλλων ειδών διατροφής
ΧΑΡΑΛΑΜΠΟΣ ΑΝΑΣΤ. ΤΣΟΚΑΝΗΣ	Θήβα	+30 22620 98825	1589 Παρασκευή άλλων ειδών διατροφής
ΧΑΡΑΛΑΜΠΟΣ ΑΝΑΣΤ. ΤΣΟΚΑΝΗΣ	Θήβα	+30 22620 98825	1561 Παρασκευή προϊόντων αλευρόμυλων
ΧΡΗΣΤΟΥ ΚΩΝΣΤΑΝΤΙΝΟΣ	Ν.Ηράκλειο	+30 210 2759173	1581 Αρτοποιία-Παραγωγή νωπών ειδών ζαχαροπλαστικής
ΧΡΥΣΑ ΛΥΓΑ Α.Ε.	Καπανδρίτι	+30 22950 23371	1589 Παρασκευή άλλων ειδών διατροφής
"ΒΙΟGRECO" Σ.ΑΡΓΥΡΟΠΟΥΛΟΣ- Χ.ΛΥΡΑΣ & ΣΙΑ Ε.Ε	Λακωνίας	+30 27310- 35667	1512 Παρασκευή και συντήρηση κρέατος πουλερικών
"ΒΙΟGRECO" Σ.ΑΡΓΥΡΟΠΟΥΛΟΣ- Χ.ΛΥΡΑΣ & ΣΙΑ Ε.Ε	Λακωνίας	+30 27310- 35667	1513 Παρασκευή προϊόντων από κρέας ζώων και πουλερικών
"ΒΙΟGRECO" Σ.ΑΡΓΥΡΟΠΟΥΛΟΣ- Χ.ΛΥΡΑΣ & ΣΙΑ Ε.Ε	Λακωνίας	+30 27310- 35667	1571 Παρασκευή ζωοτροφών για ζώα που εκτρέφονται σε αγροκτήματα

ΠΙ (συνέχεια)			
Επωνυμία	Πόλη/Χωριό/Δήμος	Τηλέφωνα	Δραστηριότητα
"CRETA LIFE" - ΨΥΛΛΑΚΗΣ EMMANΟΥΗΛ	Κίσσαμος Χανίων	+30 28240 41301	1584 Παρασκευή κακάο, σοκολάτας, ζαχαρωτών
"ΑΓΝΗ ΓΗ" ΚΑΡΑΠΑΝΟΣ Ν. & ΣΙΑ Ε.Ε.	Γέρακας Αττικής	+30 210 6615610	1584 Παρασκευή κακάο, σοκολάτας, ζαχαρωτών
"ΑΓΝΗ ΓΗ" ΚΑΡΑΠΑΝΟΣ Ν. & ΣΙΑ Ε.Ε.	Γέρακας Αττικής	+30 210 6615610	1587 Παρασκευή αρτυμάτων-καρυκευμάτων
"ΑΓΝΗ ΓΗ" ΚΑΡΑΠΑΝΟΣ Ν. & ΣΙΑ Ε.Ε.	Γέρακας Αττικής	+30 210 6615610	522 Λιανικό εμπόριο τροφίμων, ποτών & καπνού σε ειδικευμένα καταστήματα
"ΕΥΟΙ ΕΥΑΝ"- Μ.ΑΔΑΜΑΝΤΟΠΟΥΛΟΣ - Ε. ΑΡΥΦΑΚΗ Ο.Ε.	Πειραιάς	+30 210 4297073	522 Λιανικό εμπόριο τροφίμων, ποτών & καπνού σε ειδικευμένα καταστήματα
"Η ΜΙΚΡΗ ΠΟΛΙΤΕΙΑ"	Χαλκιδέων	+30 22210 60172	522 Λιανικό εμπόριο τροφίμων, ποτών & καπνού σε ειδικευμένα καταστήματα
AGROSID Α.Γ.Ε.Ε.	Αταλάντη Φθιώτιδας	+30 22330 22328	1571 Παρασκευή ζωοτροφών για ζώα που εκτρέφονται σε αγροκτήματα
BIO-SANTE	Ιεράπετρα Λασιθίου	+30 28420 28280	1586 Επεξεργασία τσαγιού και καφέ
CRETA FARM ABEE	Ρέθυμνο	+30 28310 86700	1571 Παρασκευή ζωοτροφών για ζώα που εκτρέφονται σε αγροκτήματα
CRETA FARM ABEE	Ρέθυμνο	+30 28310 86700	1511 Παρασκευή και συντήρηση κρέατος
CRETA FARM ABEE	Ρέθυμνο	+30 28310 86700	1513 Παρασκευή προϊόντων από κρέας ζώων και πουλερικών
GREEN FARM - ΚΟΛΩΝΑΚΙ	Κολωνάκι	+30 210 3614001	522 Λιανικό εμπόριο τροφίμων, ποτών & καπνού σε ειδικευμένα καταστήματα
GREEN FARM - ΜΑΡΟΥΣΙ	Μαρούσι	+30 210 6141914	522 Λιανικό εμπόριο τροφίμων, ποτών & καπνού σε ειδικευμένα καταστήματα
GREEN FARM - Ν. ΕΡΥΘΡΑΙΑ	Ν.Ερυθραία	+30 210 6204044	522 Λιανικό εμπόριο τροφίμων, ποτών & καπνού σε ειδικευμένα καταστήματα
GREEN FARM - ΠΕΙΡΑΙΑΣ	Πειραιάς	+30 210 4297124	522 Λιανικό εμπόριο τροφίμων, ποτών & καπνού σε ειδικευμένα καταστήματα
GREEN FARM ΝΕΑΣ ΣΜΥΡΝΗΣ	Ν.Σμύρνη	+30 210 9314467	522 Λιανικό εμπόριο τροφίμων, ποτών & καπνού σε ειδικευμένα καταστήματα
MEDITERRANEAN FARM Α.Ε.	Μάνδρα Αττικής	+30 210 5551401	1587 Παρασκευή αρτυμάτων-καρυκευμάτων
PASSIFLORA	Καλλιθέα	+30 210 9525806	522 Λιανικό εμπόριο τροφίμων, ποτών & καπνού σε ειδικευμένα καταστήματα
PELOPAC Α.Β.Ε.Ε.	Καλοχώρι Θεσσαλονίκη	+30 2310 754050 - 754961	1587 Παρασκευή αρτυμάτων-καρυκευμάτων
SHM HELLAS Α.Ε.Β.Ε.	Βόλος	+30 24250 23970	1551 Παρασκευή γαλακτοκομικών & τυροκοκομικών προϊόντων

ΠΙ (συνέχεια)			
Επωνυμία	Πόλη/Χωριό/Δήμος	Τηλέφωνα	Δραστηριότητα
ΑΓΕΛΑΔΟΤΡΟΦΙΚΗ ΜΟΝΑΔΑ ΔΕΣΚΑΤΗΣ "ΚΑΜΒΟΥΝΙΑ Α.Ε."	Γρεβενά	+30 24930 31525	1571 Παρασκευή ζωοτροφών για ζώα που εκτρέφονται σε αγροκτήματα
ΑΓΕΛΑΔΟΤΡΟΦΙΚΗ ΜΟΝΑΔΑ ΔΕΣΚΑΤΗΣ "ΚΑΜΒΟΥΝΙΑ Α.Ε."	Γρεβενά	+30 24930 31525	1551 Παρασκευή γαλακτοκομικών & τυροκοκομικών προϊόντων
ΑΓΡΟΚΤΗΜΑ ΒΕΛΕΣΤΙΝΟΥ Ε.Π.Ε.	Μαγνησία		1551 Παρασκευή γαλακτοκομικών & τυροκοκομικών προϊόντων
ΑΓΡΟΚΤΗΜΑ ΛΙΑΠΗ Α.Ε.	Οινόφυτα Βοιωτίας	+30 22620 31318	1551 Παρασκευή γαλακτοκομικών & τυροκοκομικών προϊόντων
ΑΓΡΟΚΤΗΜΑ ΝΤΟΥΜΑ ΑΕ	Λάρισα	+30 2410 628242	1513 Παρασκευή προϊόντων από κρέας ζώων και πουλερικών
ΑΓΡΟΚΤΗΜΑ ΝΤΟΥΜΑ ΑΕ	Λάρισα	+30 2410 628242	1511 Παρασκευή και συντήρηση κρέατος
ΑΓΡΟΤΙΚΗ ΒΙΟΜΗΧΑΝΙΑ ΜΕΣΣΗΝΙΑΣ	Καλαμάτα	+30 27210 69360	1587 Παρασκευή αρτυμάτων-καρυκευμάτων
ΑΓΡΟΤΙΚΟΣ ΠΤΗΝΟΤΡΟΦΙΚΟΣ ΣΥΝ/ΣΜΟΣ ΑΣΤΡΟΥΣ ΚΥΝΟΥΡΙΑΣ	Β. Κυνουρία Αρκαδία	+30 27550 22410	1512 Παρασκευή και συντήρηση κρέατος πουλερικών
ΑΓΡΟΤΙΚΟΣ ΣΥΝ/ΣΜΟΣ ΓΥΝΑΙΚΩΝ ΤΡΙΓΩΝΟΥ "ΓΑΙΑ"	Εβρος	+30 25560 51828	1586 Επεξεργασία τσαγιού και καφέ
ΑΘΑΝΑΣΙΟΣ Ν. ΖΑΧΑΡΙΑΣ	Βοιωτία	+30 22620 67290	1591 Παρασκευή αποσταγμένων αλκοολούχων ποτών
ΑΙΟΛΙΚΗ ΓΗ Α.Ε.	Μυτιλήνη	+30 22510 42484	1551 Παρασκευή γαλακτοκομικών & τυροκοκομικών προϊόντων
ΑΛΕΞΑΝΔΡΙΔΗΣ ΠΑΥΛΟΣ	Δήμος Κύρρου	+30 23820 52495	1587 Παρασκευή αρτυμάτων-καρυκευμάτων
ΑΛΕΞΑΝΔΡΟΣ Λ.ΓΡΑΒΑΡΗΣ & ΣΙΑ Ε.Ε. "ALCAFE"	Μεταμόρφωση Αττικής	+30 210 2818138	1586 Επεξεργασία τσαγιού και καφέ
ΑΛΕΞΑΝΔΡΟΣ ΠΑΠΑΓΡΗΓΟΡΑΚΗΣ "ΒΙΟΛ. ΚΥΚΛΟΣ ΠΑΓΚΡΑΤΙΟΥ"	Παγκράτι	+30 210 7568883	522 Λιανικό εμπόριο τροφίμων, ποτών & καπνού σε ειδικευμένα καταστήματα
ΑΛΛΑΝΤΙΚΑ ΕΠΙΔΑΥΡΟΥ ΑΒΕΕ	Αργολίδα	+30 27530 41150	1513 Παρασκευή προϊόντων από κρέας ζώων και πουλερικών
ΑΜΑΛΘΕΙΑ	Κόρινθος	+30 24710 75150	522 Λιανικό εμπόριο τροφίμων, ποτών & καπνού σε ειδικευμένα καταστήματα
ΑΝΑΠΤΥΞΙΑΚΗ ΕΤΑΙΡΕΙΑ ΚΟΙΝΟΤΗΤΑΣ ΑΝΑΒΡΑΣ ΜΑΓΝΗΣΙΑΣ	Μαγνησία	+30 22320 91210	1511 Παρασκευή και συντήρηση κρέατος
ΑΝΑΣΤΑΣΙΟΥ	Μαγνησία	+30 27220 31911	1571 Παρασκευή ζωοτροφών για ζώα που εκτρέφονται σε αγροκτήματα
ΑΝΩΝΥΜΗ ΣΥΝΕΤ/ΚΗ ΕΤΑΙΡΕΙΑ ΑΝΑΠΤΥΞΗΣ ΡΕΘΥΜΝΗΣ Α.Ε. - ΑΣΕΑΡ Α.Ε.		28310 86201	1571 Παρασκευή ζωοτροφών για ζώα που εκτρέφονται σε αγροκτήματα
ΑΡΑΜΠΑΤΖΗ ΜΑΡΙΑ	Θεσσαλονίκη	+30 2310 713402	1591 Παρασκευή αποσταγμένων αλκοολούχων ποτών

ΠΙ (συνέχεια)			
Επωνυμία	Πόλη/Χωριό/Δήμος	Τηλέφωνα	Δραστηριότητα
ΑΡΙΣΤΑ ΤΡΟΦΙΜΑ Α.Ε.Β.Ε.	Χαϊδάρι	+30 210 5324630	1551 Παρασκευή γαλακτοκομικών & τυροκοκομικών προϊόντων
ΑΡΜΑΟΥ ΓΡΑΜΜΑΤΙΚΗ	Σιδηρόκαστρο	+30 23230 23497	1587 Παρασκευή αρτυμάτων-καρυκευμάτων
ΑΣΣΑΝΑΚΙΔΗΣ	Ηλιούπολη	+30 210 9916107	522 Λιανικό εμπόριο τροφίμων, ποτών & καπνού σε ειδικευμένα καταστήματα
ΑΦΟΙ ΑΝΤΩΝΑΚΗ Α.Ε.Β.Ε.	Ατσιπόπουλο Ρεθύμνου	+30 28310 57617	1511 Παρασκευή και συντήρηση κρέατος
ΑΦΟΙ ΑΡΓΥΡΑΚΗ ΑΕΒΕ	Ασπρόπυργος Αττικής	+30 210 5574713 - 5570675	1551 Παρασκευή γαλακτοκομικών & τυροκοκομικών προϊόντων
ΑΦΟΙ ΑΡΓΥΡΑΚΗ ΑΕΒΕ	Ασπρόπυργος Αττικής	+30 210 5574713 - 5570675	1586 Επεξεργασία τσαγιού και καφέ
ΑΦΟΙ ΔΗΜΗΤΡΙΟΥ ΑΒΕΕ	Βοιωτία	+30 22680 22541	1571 Παρασκευή ζωοτροφών για ζώα που εκτρέφονται σε αγροκτήματα
ΑΦΟΙ ΠΑΠΑΓΙΑΝΝΗ Α.Ε.-ΧΑΛΒΑΔΟΠΟΪΑ ΕΛΛΑΔΟΣ	Λάρισα	+30 2410 571441 - 44	1584 Παρασκευή κακάο, σοκολάτας, ζαχαρωτών
ΑΦΟΙ ΣΜΥΡΛΑΚΗ Ο. Ε.	Μενεμένη Θεσσαλονίκης	+30 2310 443794 - 756581	522 Λιανικό εμπόριο τροφίμων, ποτών & καπνού σε ειδικευμένα καταστήματα
ΒΑΡΕΛΛΑΣ ΑΘΑΝΑΣΙΟΣ	Κόρινθο	+30 27410 39520	1587 Παρασκευή αρτυμάτων-καρυκευμάτων
ΒΙΑΝΤΕΛ Α.Ε.	Λάρισα	+30 2410 254872	1513 Παρασκευή προϊόντων από κρέας ζώων και πουλερικών
ΒΙΑΝΤΕΛ Α.Ε.	Λάρισα	+30 2410 254872	1511 Παρασκευή και συντήρηση κρέατος
ΒΙΟ-ΝΗΠΙΑΓΩΓΕΙΟ	Αν.Γλυφάδα	+30 210 9650990	522 Λιανικό εμπόριο τροφίμων, ποτών & καπνού σε ειδικευμένα καταστήματα
ΒΙΟΑΓΡΟΣ Α.Ε.	Κρύα Βρύση	+30 23820 61800	1512 Παρασκευή και συντήρηση κρέατος πουλερικών
ΒΙΟΑΓΡΟΣ Α.Ε.	Κρύα Βρύση	+30 23820 61800	1586 Επεξεργασία τσαγιού και καφέ
ΒΙΟΓΩΝΙΑ	Αχιλλείων	+30 26610 47515	522 Λιανικό εμπόριο τροφίμων, ποτών & καπνού σε ειδικευμένα καταστήματα
ΒΙΟΛΑΡ Α.Ε.	Λάρισα	+30 2410 731526	1571 Παρασκευή ζωοτροφών για ζώα που εκτρέφονται σε αγροκτήματα
ΒΙΟΛΟΓΙΚΗ ΤΥΡΟΚΟΜΙΚΗ ΤΡΙΦΥΛΛΙ Ε.Π.Ε.	Αλεξανδρούπολη	+30 25510 25625	1551 Παρασκευή γαλακτοκομικών & τυροκοκομικών προϊόντων
ΒΙΟΛΟΓΙΚΟΣ ΚΥΚΛΟΣ - ΑΓ. ΔΗΜΗΤΡΙΟΣ	Αγ.Δημήτριος	+30 210 9756418	522 Λιανικό εμπόριο τροφίμων, ποτών & καπνού σε ειδικευμένα καταστήματα
ΒΙΟΛΟΓΙΚΟΣ ΚΥΚΛΟΣ - ΗΛΙΟΥΠΟΛΗ	Ηλιούπολη	+30 210 9933931	522 Λιανικό εμπόριο τροφίμων, ποτών & καπνού σε ειδικευμένα καταστήματα

ΠΙ (συνέχεια)			
Επωνυμία	Πόλη/Χωριό/Δήμος	Τηλέφωνα	Δραστηριότητα
ΒΙΟΛΟΓΙΚΟΣ ΚΥΚΛΟΣ - ΚΑΛΛΙΘΕΑ	Καλλιθέα	+30 210 9537415	522 Λιανικό εμπόριο τροφίμων, ποτών & καπνού σε ειδικευμένα καταστήματα
ΒΙΟΛΟΓΙΚΟΣ ΚΥΚΛΟΣ - ΜΑΡΚΟΠΟΥΛΟ	Μαρκόπουλο	+30 22990 49327	522 Λιανικό εμπόριο τροφίμων, ποτών & καπνού σε ειδικευμένα καταστήματα
ΒΙΟΛΟΓΙΚΟΣ ΚΥΚΛΟΣ - ΝΕΑ ΣΜΥΡΝΗ	Ν.Σμύρνη	+30 210 9370468	522 Λιανικό εμπόριο τροφίμων, ποτών & καπνού σε ειδικευμένα καταστήματα
ΒΙΟΛΟΓΙΚΟΣ ΚΥΚΛΟΣ - Π. ΦΑΛΗΡΟ (Αγ. Βαρβάρας)	Π.Φάληρο	+30 210 9850445	522 Λιανικό εμπόριο τροφίμων, ποτών & καπνού σε ειδικευμένα καταστήματα
ΒΙΟΛΟΓΙΚΟΣ ΚΥΚΛΟΣ - Π. ΦΑΛΗΡΟ (Τρίτωνος)	Π.Φάληρο	+30 210 9832701	522 Λιανικό εμπόριο τροφίμων, ποτών & καπνού σε ειδικευμένα καταστήματα
ΒΙΟΛΟΓΙΚΟΣ ΚΥΚΛΟΣ - ΠΕΡΙΣΤΕΡΙ	Περιστέρι	+30 210 5786922	522 Λιανικό εμπόριο τροφίμων, ποτών & καπνού σε ειδικευμένα καταστήματα
ΒΙΟΛΟΓΙΚΟΣ ΚΥΚΛΟΣ - ΧΑΛΑΝΔΡΙ	Χαλάνδρι	+30 210 6825275	522 Λιανικό εμπόριο τροφίμων, ποτών & καπνού σε ειδικευμένα καταστήματα
ΒΙΟΜΑΡΚΕΤ ΚΑΜΠΟΣ Α.Ε.	Γλυφάδα	+30 210 8985304	522 Λιανικό εμπόριο τροφίμων, ποτών & καπνού σε ειδικευμένα καταστήματα
ΒΙΟΜΗΧΑΝΙΑ ΑΦΥΔΑΤΩΣΕΩΣ ΜΗΔΙΚΗΣ & ΖΩΟΠΤΗΝΟΤΡΟΦΩΝ	Αλιάρτος Βοιωτίας	+30 22680 22620	1571 Παρασκευή ζωοτροφών για ζώα που εκτρέφονται σε αγροκτήματα
ΒΙΟΜΗΧΑΝΙΚΗ ΑΓΟΡΑ ΚΡΕΑΤΩΝ ΛΑΡΙΣΗΣ Α.Ε. "ΒΑΚΡΕΛ Α.Ε."	Λάρισα	+30 24920 91111	1511 Παρασκευή και συντήρηση κρέατος
ΒΙΟΟΑΣΗ	Μυτιλήνη	+30 22510 45905	522 Λιανικό εμπόριο τροφίμων, ποτών & καπνού σε ειδικευμένα καταστήματα
ΒΙΟΠΟΛΙΣ	Ν.Ιωνία	+30 210 2796011	522 Λιανικό εμπόριο τροφίμων, ποτών & καπνού σε ειδικευμένα καταστήματα
ΒΙΟΦΑΡΜΑ Α.Ε. - BIOFARM S.A.	Χαϊδάρι	+30 210 5325701	1511 Παρασκευή και συντήρηση κρέατος
ΒΙΟΦΑΡΜΑ Α.Ε. - BIOFARM S.A.	Χαϊδάρι	+30 210 5325701	1551 Παρασκευή γαλακτοκομικών & τυροκοκομικών προϊόντων
ΒΙΟΦΑΡΜΑ Α.Ε. - BIOFARM S.A.	Χαϊδάρι	+30 210 5325701	1571 Παρασκευή ζωοτροφών για ζώα που εκτρέφονται σε αγροκτήματα
ΒΙΟΦΑΡΜΑ Α.Ε. - BIOFARM S.A.	Χαϊδάρι	+30 210 5325701	1543 Παρασκευή μαργαρίνης και παρόμοιων βρώσιμων λιπών
ΒΙΟΦΑΡΜΑ Α.Ε. - BIOFARM S.A.	Χαϊδάρι	+30 210 5325701	1513 Παρασκευή προϊόντων από κρέας ζώων και πουλερικών
ΒΙΟΦΑΡΜΑ ΣΤΕΦΑΝΙΔΗΣ	Κρύα Βρύση	+30 23820 61537	1587 Παρασκευή αρτυμάτων-καρυκευμάτων
ΒΙΟΦΡΕΣΚΟ - ΚΟΥΡΟΥΖΙΔΗΣ ΣΤΕΦΑΝΟΣ & ΣΙΑ Ο.Ε.		+30 2310 778559	1584 Παρασκευή κακάο, σοκολάτας, ζαχαρωτών

ΠΙ (συνέχεια)			
Επωνυμία	Πόλη/Χωριό/Δήμος	Τηλέφωνα	Δραστηριότητα
ΒΙΟΦΡΕΣΚΟ - ΚΟΥΡΟΥΖΙΔΗΣ ΣΤΕΦΑΝΟΣ & ΣΙΑ Ο.Ε.		+30 2310 778559	1512 Παρασκευή και συντήρηση κρέατος πουλερικών
ΒΙΟΦΡΕΣΚΟ - ΚΟΥΡΟΥΖΙΔΗΣ ΣΤΕΦΑΝΟΣ & ΣΙΑ Ο.Ε.		+30 2310 778559	1586 Επεξεργασία τσαγιού και καφέ
ΒΙΩΡΑΜΑ - Κ.Δ. ΜΑΡΓΑΡΩΝΗΣ & ΣΙΑ Ε.Ε.	Νέο Ηράκλειο Αττικής	+30 210 2759904	522 Λιανικό εμπόριο τροφίμων, ποτών & καπνού σε ειδικευμένα καταστήματα
ΒΙΩΡΑΜΑ - ΣΤΕΦΑΝΙΔΗΣ ΚΩΝΣΤΑΝΤΙΝΟΣ	Πανόραμα Θεσσαλονίκη	+30 2310 332003	522 Λιανικό εμπόριο τροφίμων, ποτών & καπνού σε ειδικευμένα καταστήματα
ΒΟΥΜΒΟΥΛΑΚΗΣ	Δημ. Τεμένους		1591 Παρασκευή αποσταγμένων αλκοολούχων ποτών
ΓΑΙΑ ΣΥΝΕΤΑΙΡΙΣΜΟΣ Π.Ε.	Χανιά	+30 28210 28783	522 Λιανικό εμπόριο τροφίμων, ποτών & καπνού σε ειδικευμένα καταστήματα
ΓΑΡΑΚΗΣ	Ν. Καζαντζάκη	+30 2810 743470	1591 Παρασκευή αποσταγμένων αλκοολούχων ποτών
ΓΕΩΡΓΙΟΣ & ΑΠΟΣΤΟΛΟΣ ΝΟΥΣΙΑΣ Ο.Ε.	Λάρισα	+30 2410 255297	1551 Παρασκευή γαλακτοκομικών & τυροκοκομικών προϊόντων
ΓΙΑΝΝΑΣ	Λάρισα	+30 24920 32481	1571 Παρασκευή ζωοτροφών για ζώα που εκτρέφονται σε αγροκτήματα
ΓΚΑΡΑΒΕΛΟΥ	Αιγάλεω	+30 210 5910426	522 Λιανικό εμπόριο τροφίμων, ποτών & καπνού σε ειδικευμένα καταστήματα
Δ. ΚΕΛΑΪΔΙΤΗΣ & ΣΙΑ Α.Ε.	Νέα Αρτάκη Εύβοια	+30 22210 42320	1511 Παρασκευή και συντήρηση κρέατος
Δ.Ε.Ο.Π.Α. ΑΝΘΕΜΟΥΝΤΑΣ	Χαλκιδική	+30 23710 31731	1511 Παρασκευή και συντήρηση κρέατος
ΔΑΓΛΑΣ	Ιθάκης	+30 26740 31109	1586 Επεξεργασία τσαγιού και καφέ
ΔΑΣΚΑΛΑΚΗΣ	Πλατανιάς Χανίων	+30 28210 36009	522 Λιανικό εμπόριο τροφίμων, ποτών & καπνού σε ειδικευμένα καταστήματα
ΔΗΜΟΤΙΚΑ ΣΦΑΓΕΙΑ - ΔΗΜΟΣ ΡΕΘΥΜΝΗΣ	Ρέθυμνο		1511 Παρασκευή και συντήρηση κρέατος
ΔΗΜΟΤΙΚΑ ΣΦΑΓΕΙΑ ΣΑΠΩΝ	Ροδόπη	+30 25320 22344	1511 Παρασκευή και συντήρηση κρέατος
ΔΙΑΜΑΝΤΗΣ ΓΕΩΡΓΙΟΣ ΟΙΝΟΠΟΪΑ	Λαμία	+30 22310 39227	1587 Παρασκευή αρτυμάτων-καρυκευμάτων
Ε.ΜΟΥΤΑΦΙΔΗΣ-Μ.ΑΠΟΣΤΟΛΑΚΗΣ Ο.Ε. (ΚΡΕ.ΛΑ. ΟΕ)	Ελασσόνας	+30 24930 29679	1511 Παρασκευή και συντήρηση κρέατος
Ε.ΜΟΥΤΑΦΙΔΗΣ-Μ.ΑΠΟΣΤΟΛΑΚΗΣ Ο.Ε. (ΚΡΕ.ΛΑ. ΟΕ)	Ελασσόνας	+30 24930 29679	1513 Παρασκευή προϊόντων από κρέας ζώων και πουλερικών
ΕΒΙΚ Α.Ε. (ΕΛΛΗΝΙΚΕΣ ΒΙΟΛΟΓΙΚΕΣ ΚΑΛΛΙΕΡΓΕΙΕΣ)	Π.Φάληρο	+30 210 9460434	1587 Παρασκευή αρτυμάτων-καρυκευμάτων

ΠΙ (συνέχεια)			
Επωνυμία	Πόλη/Χωριό/Δήμος	Τηλέφωνα	Δραστηριότητα
ΕΒΙΚ Α.Ε. (ΕΛΛΗΝΙΚΕΣ ΒΙΟΛΟΓΙΚΕΣ ΚΑΛΛΙΕΡΓΕΙΕΣ)	Π.Φάληρο	+30 210 9460434	1552 Παρασκευή Παγωτών
ΕΒΙΚ Α.Ε. (ΕΛΛΗΝΙΚΕΣ ΒΙΟΛΟΓΙΚΕΣ ΚΑΛΛΙΕΡΓΕΙΕΣ)	Π.Φάληρο	+30 210 9460434	1531 Επεξεργασία και συντήρηση πατάτας
ΕΒΙΚ Α.Ε. (ΕΛΛΗΝΙΚΕΣ ΒΙΟΛΟΓΙΚΕΣ ΚΑΛΛΙΕΡΓΕΙΕΣ)	Π.Φάληρο	+30 210 9460434	1562 Παρασκευή αμύλου και προϊόντα αμύλου
ΕΒΙΚ Α.Ε. (ΕΛΛΗΝΙΚΕΣ ΒΙΟΛΟΓΙΚΕΣ ΚΑΛΛΙΕΡΓΕΙΕΣ)	Π.Φάληρο	+30 210 9460434	1586 Επεξεργασία τσαγιού και καφέ
ΕΒΙΚ Α.Ε. (ΕΛΛΗΝΙΚΕΣ ΒΙΟΛΟΓΙΚΕΣ ΚΑΛΛΙΕΡΓΕΙΕΣ)	Π.Φάληρο	+30 210 9460434	1551 Παρασκευή γαλακτοκομικών & τυροκοκομικών προϊόντων
ΕΚΚΟΚΙΣΤΗΡΙΑ ΘΕΣΣΑΛΙΑΣ Α.Β.Ε.Ε.	Πανόραμα Θεσσαλονίκης	+30 24430 29100	162 Εκκόκιση Βαμβακιού
ΕΝΩΣΗ ΑΓΡΟΤΙΚΩΝ ΣΥΝ/ΣΜΩΝ ΛΑΡΙΣΑΣ ΤΥΡΝΑΒΟΥ	Λάρισα	+30 24950 23901	1571 Παρασκευή ζωοτροφών για ζώα που εκτρέφονται σε αγροκτήματα
ΕΝΩΣΗ ΑΓΡΟΤΙΚΩΝ ΣΥΝ/ΣΜΩΝ ΜΟΝΟΦΑΤΣΙΟΥ	Ηρακλείου	+30 28930 31395	1571 Παρασκευή ζωοτροφών για ζώα που εκτρέφονται σε αγροκτήματα
ΕΝΩΣΗ ΑΓΡΟΤΙΚΩΝ ΣΥΝΕΤΑΙΡΙΣΜΩΝ ΒΟΛΟΥ	Βόλος	+30 24210 95095	1551 Παρασκευή γαλακτοκομικών & τυροκοκομικών προϊόντων
ΕΝΩΣΗ ΑΓΡΟΤΙΚΩΝ ΣΥΝΕΤΑΙΡΙΣΜΩΝ ΒΟΛΟΥ	Βόλος	+30 24210 95095	1571 Παρασκευή ζωοτροφών για ζώα που εκτρέφονται σε αγροκτήματα
ΕΥΑΓΓΕΛΟΣ ΚΟΝΤΟΣ & ΣΙΑ Ο.Ε.	Ληλαντίων Ευβοίας	+30 22210 54750	1587 Παρασκευή αρτυμάτων-καρυκευμάτων
ΕΥΡΟΚΛΥΔΩΝ ΕΠΕ	Αθήνα	+30 22620 30837	1551 Παρασκευή γαλακτοκομικών & τυροκοκομικών προϊόντων
ΖΛΑΤΗΣ Α.Β.Ε.Ε.	Πέλλα	+30 23810 51040	1511 Παρασκευή και συντήρηση κρέατος
ΗΛΙΟΓΕΝΝΗΜΑ	Καρδίτσα	+30 24430 81381	1587 Παρασκευή αρτυμάτων-καρυκευμάτων
Θ. ΝΙΤΣΙΑΚΟΣ ΑΒΕΕ	Ιωάννινα	+30 26510 22200	1571 Παρασκευή ζωοτροφών για ζώα που εκτρέφονται σε αγροκτήματα
ΘΕΟΧΑΡΙΔΟΥ Ε. - ΜΑΝΔΡΩΝΗ Θ. Ο.Ε.	Περιστέρι	+30 210 5713988	522 Λιανικό εμπόριο τροφίμων, ποτών & καπνού σε ειδικευμένα καταστήματα
ΘΡΑΚΙΚΑ ΕΚΚΟΚΙΣΤΗΡΙΑ Α.Ε.	Κομοτηνή	+30 25310 25035	162 Εκκόκιση Βαμβακιού
Ι.ΦΕΡΤΑΚΗΣ - Μ.ΜΠΟΜΠΟΥ Ο.Ε. "ΑΓΝΗ ΓΗ"	Βριλήσσια	+30 210 8104825	522 Λιανικό εμπόριο τροφίμων, ποτών & καπνού σε ειδικευμένα καταστήματα
Κ.Ε. & Κ.Ε. DITTANY OF CRETE TRADING LIMITED LTD	Μελίσσια	+30 210 8101467	1586 Επεξεργασία τσαγιού και καφέ

ΠΙ (συνέχεια)			
Επωνυμία	Πόλη/Χωριό/Δήμος	Τηλέφωνα	Δραστηριότητα
ΚΑΚΑΜΟΥΚΑΣ ΣΤΕΦΑΝΟΣ-"ΠΕΡΙ ΦΥΣΕΩΣ & ΔΙΑΤΡΟΦΗΣ"	Θεσσαλονίκη	+30 2310 328513 - 948498	522 Λιανικό εμπόριο τροφίμων, ποτών & καπνού σε ειδικευμένα καταστήματα
ΚΑΛΛΙΔΟΡΠΙΟ	Πουλίτσα Κορινθίας	+30 27410 55466	1584 Παρασκευή κακάο, σοκολάτας, ζαχαρωτών
ΚΑΤΣΑΡΑΚΗΣ ΕΥΣΤΡΑΤΙΟΣ	Ηράκλειο	+30 28920 51662	1586 Επεξεργασία τσαγιού και καφέ
ΚΛΗΡΟΝΟΜΟΥ ΓΕΩΡΓΙΑ	Σάμος	+30 22730 41363	1586 Επεξεργασία τσαγιού και καφέ
ΚΟΥΛΕΛΗΣ	Θεσσαλονίκη		1551 Παρασκευή γαλακτοκομικών & τυροκοκομικών προϊόντων
ΚΟΥΤΣΟΓΙΑΝΝΗΣ ΞΕΝΟΦΩΝΤΑΣ Α.Ε.	Λακωνία	+30 27330 23930	1587 Παρασκευή αρτυμάτων-καρυκευμάτων
ΚΡΕΑΤΑ ΧΑΤΖΗΑΓΟΡΟΥ Α.Ε.Β.Ε.Κ. (GRILL FOOD S.A.)	Θεσσαλονίκη	+30 23940 54551	1512 Παρασκευή και συντήρηση κρέατος πουλερικών
ΚΡΗΣ Α.Ε.	Ρέθυμνο	+30 28310 20999	1511 Παρασκευή και συντήρηση κρέατος
ΚΡΙΑΡΑΣ Α.Ε.	Ηράκλειο	+30 2810 316106	1551 Παρασκευή γαλακτοκομικών & τυροκοκομικών προϊόντων
ΚΤΗΜΑ ΒΑΒΟΥΡΑΚΗ Α.Ε.	Ρέθυμνο	+30 28310 23423	1513 Παρασκευή προϊόντων από κρέας ζώων και πουλερικών
ΚΤΗΜΑ ΒΑΒΟΥΡΑΚΗ Α.Ε.	Ρέθυμνο	+30 28310 23423	1511 Παρασκευή και συντήρηση κρέατος
ΚΤΗΜΑ ΓΚΙΟΥΛΗ Α.Ε.	Βέλο Κορινθίας	+30 27420 33223	1587 Παρασκευή αρτυμάτων-καρυκευμάτων
ΚΥΛΙΝΔΡΟΜΥΛΟΙ ΚΡΗΤΗΣ Α.Ε.	Σούδα Χανίων	+30 28210 81381	1571 Παρασκευή ζωοτροφών για ζώα που εκτρέφονται σε αγροκτήματα
ΚΩΝΣΤΑΝΤΙΝΙΔΗΣ ΓΕΩΡΓΙΟΣ & ΣΙΑ Ε.Ε.	Πτολεμαΐδα Κοζάνης	+30 24630 21515	1571 Παρασκευή ζωοτροφών για ζώα που εκτρέφονται σε αγροκτήματα
ΛΙΒΑΣ Δ. ΠΕΡΙΚΛΗΣ "ΒΙΟΛΟΓΙΚΟΣ ΚΥΚΛΟΣ"	Αθήνα	+30 210 3821805	522 Λιανικό εμπόριο τροφίμων, ποτών & καπνού σε ειδικευμένα καταστήματα
ΛΙΡΑ Α.Ε.	Παλλήνη	+30 210 6665824-5	1586 Επεξεργασία τσαγιού και καφέ
ΜΑΝΤΖΟΥΡΑΝΗΣ	Αγ.Ανάργυροι	+30 210 2691577	1586 Επεξεργασία τσαγιού και καφέ
ΜΑΡΖΟ ΕΠΕ	Εύβοιας	+30 22210 95150	1513 Παρασκευή προϊόντων από κρέας ζώων και πουλερικών
ΜΑΡΖΟ ΕΠΕ	Εύβοιας	+30 22210 95150	1511 Παρασκευή και συντήρηση κρέατος
MIRABILIS	Κυψέλη	+30 210 8221206	522 Λιανικό εμπόριο τροφίμων, ποτών & καπνού σε ειδικευμένα καταστήματα
ΜΥΛΩΝΑ	Σούρπη Μαγνησίας	+30 24220 94262	1586 Επεξεργασία τσαγιού και καφέ
ΜΥΛΩΝΑΣ	Αμύνταιο	+30 23860 23467	1587 Παρασκευή αρτυμάτων-καρυκευμάτων
ΝΑΣΤΟΥ	Μαρκόπουλο	+30 22990 22041	1587 Παρασκευή αρτυμάτων-καρυκευμάτων
ΝΙΚΟΛΑΟΣ ΒΟΥΜΒΟΥΛΑΚΗΣ	Ηράκλειο	+30 2810 254585	1591 Παρασκευή αποσταγμένων αλκοολούχων ποτών
ΟΙΚΟΓΕΝΕΙΑ ΓΕΩΡΓΙΑ	Σπάτα	+30 210 6025404 - 6633345	1587 Παρασκευή αρτυμάτων-καρυκευμάτων

ΠΙ (συνέχεια)			
Επωνυμία	Πόλη/Χωριό/Δήμος	Τηλέφωνα	Δραστηριότητα
ΟΙΚΟΖΩΗ ΣΥΝ.Π.Ε.-ΣΥΝΕΤΑΙΡΙΣΜΟΣ ΠΑΡΑΓΩΓΩΝ-ΚΑΤΑΝΑΛΩΤΩΝ ΟΙΚΟΛ. ΠΡΟΪΟΝΤΩΝ	Κέρκυρα	+30 26610 49294	522 Λιανικό εμπόριο τροφίμων, ποτών & καπνού σε ειδικευμένα καταστήματα
ΟΙΚΟΖΩΗ ΣΥΝ.Π.Ε.-ΣΥΝΕΤΑΙΡΙΣΜΟΣ ΠΑΡΑΓΩΓΩΝ-ΚΑΤΑΝΑΛΩΤΩΝ ΟΙΚΟΛ. ΠΡΟΪΟΝΤΩΝ	Κέρκυρα	+30 26610 49294	522 Λιανικό εμπόριο τροφίμων, ποτών & καπνού σε ειδικευμένα καταστήματα
ΟΙΚΟΛΟΓΙΚΑ ΠΡΟΪΟΝΤΑ ΚΩΝΣΤΑΝΤΙΝΑ ΧΑΪΚΑΛΗ & ΣΙΑ Ε.Ε.	Παπάγου	+30 210 6537099	522 Λιανικό εμπόριο τροφίμων, ποτών & καπνού σε ειδικευμένα καταστήματα
ΟΙΚΟΛΟΓΙΚΗ ΑΓΟΡΑ - ΧΑΡ.ΚΟΡΟΓΩΝΑΣ & ΣΙΑ Ο.Ε.	Αθήνα	+30 210 3847766	1584 Παρασκευή κακάο, σοκολάτας, ζαχαρωτών
ΟΙΚΟΛΟΓΙΚΗ ΑΓΟΡΑ - ΧΑΡ.ΚΟΡΟΓΩΝΑΣ & ΣΙΑ Ο.Ε.	Αθήνα	+30 210 3847766	1587 Παρασκευή αρτυμάτων-καρυκευμάτων
ΟΙΚΟΛΟΓΙΚΗ ΑΓΟΡΑ - ΧΑΡ.ΚΟΡΟΓΩΝΑΣ & ΣΙΑ Ο.Ε.	Αθήνα	+30 210 3847766	522 Λιανικό εμπόριο τροφίμων, ποτών & καπνού σε ειδικευμένα καταστήματα
ΟΙΚΟΦΑΡΜΑ ΠΕΛΟΠΟΝΝΗΣΟΥ Α.Ε.	Τρίπολη	+30 2710 221934	1551 Παρασκευή γαλακτοκομικών & τυροκοκομικών προϊόντων
Π.ΑΜΟΛΟΧΙΤΗΣ - Ρ.ΒΙΣΚΑΔΟΥΡΑΚΗ Ο.Ε. "ΚΗΠΟΣ ΑΓΓΕΛΩΝ"	Κάτω Χαλάνδρι	+30 210 6777114	522 Λιανικό εμπόριο τροφίμων, ποτών & καπνού σε ειδικευμένα καταστήματα
Π.Γ. ΝΙΚΑΣ Α.Β.Ε.Ε.	Αγ. Στέφανος Αττικής	+30 210 6216441	1513 Παρασκευή προϊόντων από κρέας ζώων και πουλερικών
Π.Γ. ΝΙΚΑΣ Α.Β.Ε.Ε.	Αγ. Στέφανος Αττικής	+30 210 6216441	1511 Παρασκευή και συντήρηση κρέατος
ΠΑΜΦΟΡΟΣ ΓΑΙΑ	Αργυρούπολη	+30 210 9939912	1584 Παρασκευή κακάο, σοκολάτας, ζαχαρωτών
ΠΑΜΦΟΡΟΣ ΓΑΙΑ	Αργυρούπολη	+30 210 9939912	1551 Παρασκευή γαλακτοκομικών & τυροκοκομικών προϊόντων
ΠΑΜΦΟΡΟΣ ΓΑΙΑ	Αργυρούπολη	+30 210 9939912	1552 Παρασκευή Παγωτών
ΠΑΝΑΓΙΩΤΗΣ ΕΥΑΓ. ΚΟΥΡΟΣ - ΠΡΟΪΟΝΤΑ ΥΓΙΕΙΝΗΣ ΔΙΑΤΡΟΦΗΣ	Ιωάννινα	+30 26510 66001	522 Λιανικό εμπόριο τροφίμων, ποτών & καπνού σε ειδικευμένα καταστήματα
ΠΑΝΤΟΠΩΛΕΙΟ - ΠΡΟΪΟΝΤΑ ΒΙΟΛΟΓΙΚΗΣ ΓΕΩΡΓΙΑΣ	Μύκονος	+30 22890 22078	522 Λιανικό εμπόριο τροφίμων, ποτών & καπνού σε ειδικευμένα καταστήματα
ΠΑΠΑΔΟΠΟΥΛΟΣ - ΦΑΡΜΑ ΝΤΡΑΖΙΛΟΒΟ	Νάουσα Ημαθίας	+30 23320 52127	1511 Παρασκευή και συντήρηση κρέατος
ΠΑΠΑΚΩΝΣΤΑΝΤΙΝΟΥ	Βοιωτία	+30 22620 58359	1587 Παρασκευή αρτυμάτων-καρυκευμάτων
ΠΕΙΡΑΝ ΑΓΡΙΝΙΟ Ε.Π.Ε.	Αγρινίου	+30 26410 58064	522 Λιανικό εμπόριο τροφίμων, ποτών & καπνού σε ειδικευμένα καταστήματα
ΠΕΙΡΑΝ ΑΡΓΟΣΤΟΛΙ Ε.Π.Ε.	Αργοστολίου	+30 26710 26085	522 Λιανικό εμπόριο τροφίμων, ποτών & καπνού σε ειδικευμένα καταστήματα

ΠΙ (συνέχεια)			
Επωνυμία	Πόλη/Χωριό/Δήμος	Τηλέφωνα	Δραστηριότητα
ΠΕΙΡΑΝ ΙΩΑΝΝΙΝΑ Ε.Π.Ε.	Ιωαννίνων	+30 26510 48883	522 Λιανικό εμπόριο τροφίμων, ποτών & καπνού σε ειδικευμένα καταστήματα
ΠΕΙΡΑΝ ΛΕΩΝΙΔΙΟ Ε.Π.Ε.	Λεωνίδιο	+30 27570 29004	522 Λιανικό εμπόριο τροφίμων, ποτών & καπνού σε ειδικευμένα καταστήματα
ΠΕΙΡΑΝ ΠΑΤΡΑ Ε.Π.Ε.	Πατρέων	+30 2610 420303	522 Λιανικό εμπόριο τροφίμων, ποτών & καπνού σε ειδικευμένα καταστήματα
ΠΕΙΡΑΝ ΣΑΜΟΣ Ε.Π.Ε.	Βαθύ Σάμου	+30 22730 87444	522 Λιανικό εμπόριο τροφίμων, ποτών & καπνού σε ειδικευμένα καταστήματα
ΠΕΙΡΑΝ ΣΠΑΡΤΗΣ Ε.Π.Ε.	Σπάρτης	+30 27310 24130	522 Λιανικό εμπόριο τροφίμων, ποτών & καπνού σε ειδικευμένα καταστήματα
ΠΕΤΡΟΣ Κ. ΖΟΥΜΠΕΡΑΚΗΣ	Ρέθυμνο	+30 28320 51585	1587 Παρασκευή αρτυμάτων-καρυκευμάτων
ΠΗΛΙΟ ΤΥΡΟΚΟΜΙΚΗ Α.Ε.	Βόλος	+30 24250 23971	1551 Παρασκευή γαλακτοκομικών & τυροκοκομικών προϊόντων
ΠΙΣΤΟΠΟΙΗΜΕΝΑ ΒΙΟΛΟΓΙΚΑ ΠΡΟΙΟΝΤΑ ΜΟΝ. ΕΠΕ	Αθήνα	+30 210 3608611	522 Λιανικό εμπόριο τροφίμων, ποτών & καπνού σε ειδικευμένα καταστήματα
ΠΡΟΤΥΠΗ ΒΙΟΜΗΧΑΝΙΑ ΖΩΟΤΡΟΦΩΝ Ε.Π.Ε. "EUROVIZ HELLAS LTD"	Πύλη Τρικάλων	+30 24340 22773	1571 Παρασκευή ζωοτροφών για ζώα που εκτρέφονται σε αγροκτήματα
ΡΟΥΣΣΑ Β. ΠΡΕΣΒΕΙΑ	Αλμυρός Μαγνησίας	+30 24220 21965	1571 Παρασκευή ζωοτροφών για ζώα που εκτρέφονται σε αγροκτήματα
ΡΟΥΣΣΑΣ ΑΕ	Αλμυρός	+30 24220 22733 - 25830-1	1551 Παρασκευή γαλακτοκομικών & τυροκοκομικών προϊόντων
ΡΟΥΣΣΑΣ ΑΕ	Αλμυρός	+30 24220 22733 - 25830-1	1571 Παρασκευή ζωοτροφών για ζώα που εκτρέφονται σε αγροκτήματα
ΡΟΥΣΣΑΣ ΑΝΑΡΓΥΡΟΣ	Αλμυρός	+30 24220 21965	1571 Παρασκευή ζωοτροφών για ζώα που εκτρέφονται σε αγροκτήματα
ΣΑΚΚΑΣ Α.Ε.Β.Ε.	Καρδίτσα	+30 24410 76355	1571 Παρασκευή ζωοτροφών για ζώα που εκτρέφονται σε αγροκτήματα
ΣΕΡΑΣΙΔΗΣ	Απολλώνιας	6972 360026	1551 Παρασκευή γαλακτοκομικών & τυροκοκομικών προϊόντων
ΣΟΥΛΤΑΝΟΠΟΥΛΟΣ ΑΝΑΣΤ. & ΣΙΑ Ο.Ε.	Αταλάντη Φθιώτιδος	+30 22330 22328	1571 Παρασκευή ζωοτροφών για ζώα που εκτρέφονται σε αγροκτήματα
ΣΠΑΝΟΣ Σ. ΠΕΤΡΟΣ "BIOCENTER"	Πειραιάς	+30 210 4137700	522 Λιανικό εμπόριο τροφίμων, ποτών & καπνού σε ειδικευμένα καταστήματα

ΠΙ (συνέχεια)			
Επωνυμία	Πόλη/Χωριό/Δήμος	Τηλέφωνα	Δραστηριότητα
ΣΤΕΛΙΟΣ ΚΡΙΠΑΡΑΚΟΣ & ΣΙΑ Ε.Ε.	Γλυφάδα	+30 210 8985191	522 Λιανικό εμπόριο τροφίμων, ποτών & καπνού σε ειδικευμένα καταστήματα
ΣΤΕΦΑΝΟΥ ΔΗΜΗΤΡΙΟΣ	Κομοτηνή Ροδόπης	+30 25310 20594	1513 Παρασκευή προϊόντων από κρέας ζώων και πουλερικών
ΣΤΕΦΑΝΟΥ ΔΗΜΗΤΡΙΟΣ	Κομοτηνή Ροδόπης	+30 25310 20594	1512 Παρασκευή και συντήρηση κρέατος πουλερικών
ΣΤΙΒΑΚΤΑΚΗΣ Ζ. ΓΕΩΡΓΙΟΣ "ΚΝΩΣΣΟΣ"	Αγ.Ιωάννης Ηράκλειο	+30 2810 234919	1586 Επεξεργασία τσαγιού και καφέ
ΣΦΑΓΕΙΑ ΕΔΕΣΣΗΣ Α.Β.Ε.Ε.	Πέλλα	+30 23810 51070	1511 Παρασκευή και συντήρηση κρέατος
ΣΦΑΓΕΙΑ ΟΛΥΜΠΟΥ Α.Ε.	Ολύμπου	+30 24930 62166	1511 Παρασκευή και συντήρηση κρέατος
ΣΦΑΓΕΙΑ ΤΡΙΠΟΛΕΩΣ - ΜΠΟΥΖΑΛΑΣ ΟΕ	Τρίπολη	+30 2710 243333 - 243330	1511 Παρασκευή και συντήρηση κρέατος
Τ. ΠΑΠΑΔΟΠΟΥΛΟΣ - Ε. ΤΖΑΧΡΗΣΤΑΣ Ο.Ε. "ΒΙΩΡΑΜΑ"	Κ. Πεύκη	+30 210 8062489	522 Λιανικό εμπόριο τροφίμων, ποτών & καπνού σε ειδικευμένα καταστήματα
ΤΑΤΣΗΣ Χ. ΣΤΕΡΓΙΟΣ	Γουμενισσα	+30 23430 41053	1587 Παρασκευή αρτυμάτων-καρυκευμάτων
ΤΣΑΓΚΡΗ-ΜΠΕΛΟΥΣΗ ΑΙΚΑΤΕΡΙΝΗ "ΑΡΤΟΠΟΙΕΙΟ"	Πύργος Ηλείας	+30 26210 32571	522 Λιανικό εμπόριο τροφίμων, ποτών & καπνού σε ειδικευμένα καταστήματα
ΤΣΕΚΟΥΡΑΣ	Τρίπολη	+30 2710 572501	1587 Παρασκευή αρτυμάτων-καρυκευμάτων
ΤΣΙΚΑΚΗΣ - ΓΙΑΝΝΟΠΟΥΛΟΣ Α.Ε.	Φαρίδος Λακωνίας	+30 27310 44679	1571 Παρασκευή ζωοτροφών για ζώα που εκτρέφονται σε αγροκτήματα
ΤΣΙΚΑΚΗΣ - ΓΙΑΝΝΟΠΟΥΛΟΣ Α.Ε.	Φαρίδος Λακωνίας	+30 27310 44679	1511 Παρασκευή και συντήρηση κρέατος
ΥΠΑΙΘΡΟΣ - ΒΡΟΝΤΖΟΣ Α. & ΣΙΑ Ο.Ε.	Κοζάνης	+30 24640 41425	1511 Παρασκευή και συντήρηση κρέατος
ΥΠΑΙΘΡΟΣ - ΒΡΟΝΤΖΟΣ Α. & ΣΙΑ Ο.Ε.	Κοζάνης	+30 24640 41425	1513 Παρασκευή προϊόντων από κρέας ζώων και πουλερικών
ΦΑΓΝΑ Α.Ε.	Άργος	+30 27510 68025	1571 Παρασκευή ζωοτροφών για ζώα που εκτρέφονται σε αγροκτήματα
ΦΑΡΜΑ ΑΜΑΛΘΕΙΑ	Χανίων	+30 28210 94041	522 Λιανικό εμπόριο τροφίμων, ποτών & καπνού σε ειδικευμένα καταστήματα
ΧΑΡΑΛΑΜΠΟΣ ΑΝΑΣΤ. ΤΣΟΚΑΝΗΣ	Θήβα	+30 22620 98825	1586 Επεξεργασία τσαγιού και καφέ
ΧΑΡΙΤΟΥ ΗΛ. - ΛΙΛΛΗΣ ΙΩΑΝ. Ο.Ε. - ΕΡΓΟΣΤΑΣΙΟ ΑΛΛΑΝΤΟΠΟΙΪΑΣ "ΡΕΚΟΡ"	Ασσήρου	+30 23940 61704	1513 Παρασκευή προϊόντων από κρέας ζώων και πουλερικών
ΧΑΤΖΗΝΑΡΑΠΟΓΛΟΥ Ε. "ΜΕΛΙΜΑ"	Δόβρα Ημαθίας	+30 23310 77506	1584 Παρασκευή κακάο, σοκολάτας, ζαχαρωτών
ΧΡ. Κ. ΠΑΠΑΔΗΜΗΤΡΙΟΥ ΑΒΕΕΤ	Θουρία Μεσσηνίας	+30 27210 32960	1587 Παρασκευή αρτυμάτων-καρυκευμάτων
ΧΡΙΣΤΟΦΟΡΟΣ ΠΑΥΛΙΔΗΣ Α.Ε.	Δ.Δ.Κροκίου- Αλμυρού Μαγνησίας	+30 24220 21882	1571 Παρασκευή ζωοτροφών για ζώα που εκτρέφονται σε αγροκτήματα
ΧΩΡΙΝΟΠΟΥΛΟΥ	Αλεξανδρούπολη	+30 25510 29201	1591 Παρασκευή αποσταγμένων αλκοολούχων ποτών

Πηγή: Υπουργείο Αγροτικής Ανάπτυξης και Τροφίμων

Π2 Επιχειρήσεις μεταποίησης βιολογικών τροφίμων πιστοποιημένες από τη Βιοελλάς				
ΟΝΟΜΑΤΕΠΩΝΥΜΟ	ΝΟΜΟΣ	ΔΙΕΥΘΥΝΣΗ	ΤΗΛΕΦΩΝΟ	ΠΡΟΪΟΝΤΑ
ΠΑΝΤΕΡΗ Γ. ΕΥΑΓΓΕΛΙΑ <Ε. ΠΑΝΤΕΡΗ Α.Ε.>	ΗΡΑΚΛΕΙΟΥ	ΜΟΝΑΔΑ ΑΣΤΥΡΑΚΙ Ν. ΗΡΑΚΛΕΙΟΥ ΤΚ 74051 ΔΙΕΥΘΥΝΣΗ ΕΠΑΜΕΙΝΩΝΔΑ 25 ΘΕΡΙΣΣΟΣ	2810262198	ΜΕΤΑΠΟΙΗΣΗ ΕΛΑΙΟΚΑΡΠΟΥ, ΤΥΠΟΠΟΙΗΣΗ, ΔΙΑΘΕΣΗ ΕΛΑΙΟΛΑΔΟΥ
ΒΑΡΔΟΥΛΑΚΗ ΣΤΥΛΙΑΝΗ & ΣΙΑ Ο.Ε.	ΗΡΑΚΛΕΙΟΥ	ΚΑΠΑΡΙΑΝΑ ΜΟΙΡΕΣ ΗΡΑΚΛΕΙΟΥ		ΜΕΤΑΠΟΙΗΣΗ ΚΑΙ ΣΥΝΤΗΡΗΣΗ ΦΡΟΥΤΩΝ
ΑΓΡΟΤΙΚΟΣ ΣΥΝ/ΣΜΟΣ ΕΚΜ/ΣΗΣ ΑΚΤΙΝΙΔΙΩΝ	ΑΡΤΑΣ	ΦΙΛΟΘΗ 47042	06830 42070	ΜΕΤΑΠΟΙΗΣΗ ΚΑΙ ΣΥΝΤΗΡΗΣΗ ΦΡΟΥΤΩΝ
ΣΤΑΘΑΚΗΣ Κ. ΙΩΑΝΝΗΣ	ΑΤΤΙΚΗΣ	ΨΗΛΟΡΕΙΤΟΥ 157 ΓΛΥΦΑΔΑ ΤΚ 16561	2109650278, 2109650673, 6944421484	ΜΕΤΑΠΟΙΗΣΗ ΚΑΙ ΣΥΝΤΗΡΗΣΗ ΦΡΟΥΤΩΝ
ΒΙΟ ΦΥΣΗ Α.Ε.(ΝΙΚΟΛΑΟΥ ΝΕΟΠΤΟΛΕΜΟΣ& ΚΟΝΤΟΓΙΑΝΝΗΣ ΔΗΜΗΤΡΙΟΣ)	ΒΟΙΩΤΙΑΣ	ΜΕΛΙΣΣΟΧΩΡΙ Ν. ΒΟΙΩΤΙΑΣ ΤΚ 32200	22620 98801-3	ΜΕΤΑΠΟΙΗΣΗ ΚΑΙ ΣΥΝΤΗΡΗΣΗ ΦΡΟΥΤΩΝ ΚΑΙ ΛΑΧΑΝΙΚΩΝ
ΑΠΟΣΤΟΛΙΔΗΣ Η. ΠΑΥΛΟΣ	ΠΡΕΒΕΖΑΣ	ΝΕΑ ΚΕΡΑΣΟΥΝΤΑ 48200 ΤΘ113	0974 426195	ΜΕΤΑΠΟΙΗΣΗ ΚΑΙ ΣΥΝΤΗΡΗΣΗ ΦΡΟΥΤΩΝ ΚΑΙ ΛΑΧΑΝΙΚΩΝ
ΧΡΗΣΤΟΥ Κ. ΑΘΑΝΑΣΙΟΣ	ΒΟΙΩΤΙΑΣ	ΘΕΣΠΙΕΣ ΘΗΒΑΣ 32002	02620 65209	ΜΕΤΑΠΟΙΗΣΗ ΚΑΙ ΣΥΝΤΗΡΗΣΗ ΦΡΟΥΤΩΝ ΚΑΙ ΛΑΧΑΝΙΚΩΝ
THE SELLERS Ε.Π.Ε.	ΑΤΤΙΚΗΣ	ΚΕΝΤΡΙΚΗ ΛΑΧΑΝΑΓΟΡΑ ΑΘΗΝΩΝ Κ44, ΡΕΝΤΗΣ 18233	210 4810044	ΜΕΤΑΠΟΙΗΣΗ ΚΑΙ ΣΥΝΤΗΡΗΣΗ ΦΡΟΥΤΩΝ ΚΑΙ ΛΑΧΑΝΙΚΩΝ
ΑΦΟΙ ΜΠΑΛΑΚΑΝΑΚΗ ΑΒΕΕ	ΑΡΓΟΛΙΔΑΣ	ΑΡΓΟΛΙΚΟ ΜΗΔΕΑΣ 210 55	2752036528	ΜΕΤΑΠΟΙΗΣΗ ΚΑΙ ΣΥΝΤΗΡΗΣΗ ΦΡΟΥΤΩΝ ΚΑΙ ΛΑΧΑΝΙΚΩΝ
ΘΕΟΦΑΝΟΠΟΥΛΟΣ Β. ΔΗΜΗΤΡΙΟΣ	ΑΡΓΟΛΙΔΑΣ	ΠΑΣΧΑΛΙΝΟΠΟΥΛΟΥ 8, ΑΡΓΟΣ 212 00	27510 63517	ΜΕΤΑΠΟΙΗΣΗ ΚΑΙ ΣΥΝΤΗΡΗΣΗ ΦΡΟΥΤΩΝ ΚΑΙ ΛΑΧΑΝΙΚΩΝ
Φ.ΒΑΚΟΥΛΑΣ-Λ.ΨΕΛΤΟΥΡΑΣ Ο.Ε.	ΑΤΤΙΚΗΣ	ΑΙΓ.ΠΕΛΑΓΟΥΣ 85, ΑΓ.ΠΑΡΑΣΚΕΥΗ 163 43	210 6397063	ΜΕΤΑΠΟΙΗΣΗ ΚΑΙ ΣΥΝΤΗΡΗΣΗ ΦΡΟΥΤΩΝ ΚΑΙ ΛΑΧΑΝΙΚΩΝ
ΓΙΑΤΑΣ ΚΩΝ/ΝΟΣ (ΕΝΑΛΛΑΚΤΙΚΗ ΕΜΠΟΡΙΚΗ -ΒΙΟΛΟΓΙΚΑ ΑΓΡΟΤΙΚΑ ΠΡΟΪΟΝΤΑ)	ΑΤΤΙΚΗΣ	ΓΟΝΑΤΑ ΣΤΥΛΙΑΝΟΥ 46, ΠΕΡΙΣΤΕΡΙ 12133	210 5727780	ΜΕΤΑΠΟΙΗΣΗ ΚΑΙ ΣΥΝΤΗΡΗΣΗ ΦΡΟΥΤΩΝ ΚΑΙ ΛΑΧΑΝΙΚΩΝ

Π2 (συνέχεια)				
ΟΝΟΜΑΤΕΠΩΝΥΜΟ	ΝΟΜΟΣ	ΔΙΕΥΘΥΝΣΗ	ΤΗΛΕΦΩΝΟ	ΠΡΟΪΟΝΤΑ
ΔΕΛΤΑ ΕΥΡΩΤΑ ΑΕ, ΚΑΛΑΜΑΣ Α. ΚΩΝΣΤΑΝΤΙΝΟΣ	ΛΑΚΩΝΙΑΣ	ΛΕΗΜΟΝΑΣ ΣΚΑΛΑΣ 230 51	27350 23355	ΜΕΤΑΠΟΙΗΣΗ ΚΑΙ ΣΥΝΤΗΡΗΣΗ ΦΡΟΥΤΩΝ ΚΑΙ ΛΑΧΑΝΙΚΩΝ
ΜΙΣΙΡΛΗ ΧΡΥΣΟΥΛΑ	ΑΡΓΟΛΙΔΑΣ	ΕΡΜΙΟΝΗ 210 51	27540 32287	ΜΕΤΑΠΟΙΗΣΗ ΚΑΙ ΣΥΝΤΗΡΗΣΗ ΦΡΟΥΤΩΝ ΚΑΙ ΛΑΧΑΝΙΚΩΝ
ΕΠΙΚΟΥΡΟΣ-ΜΑΓΚΟΥΡΙΛΟΣ Μ.-ΠΛΑΤΑΝΟΣ Ν. ΟΕ	ΚΟΡΙΝΘΙΑΣ	ΣΩΤΗΡΙΟΥ ΛΟΝΤΟΥ 14, ΑΙΓΙΟ ΑΧΑΙΑΣ ΤΚ 25100	27210 99525	ΜΕΤΑΠΟΙΗΣΗ ΚΑΙ ΣΥΝΤΗΡΗΣΗ ΦΡΟΥΤΩΝ ΚΑΙ ΛΑΧΑΝΙΚΩΝ
ΟΜΙΛΟΣ ΚΟΛΙΟΥ Α.Β.Ε.Ε. (ΚΟΛΙΟΣ Ι. ΧΡΗΣΤΟΣ)	ΑΡΤΑΣ	3ο χλμ Ε.Ο. ΑΡΤΑΣ-ΙΩΑΝΝΙΝΩΝ 471 00	26810 52365	ΜΕΤΑΠΟΙΗΣΗ ΚΑΙ ΣΥΝΤΗΡΗΣΗ ΦΡΟΥΤΩΝ ΚΑΙ ΛΑΧΑΝΙΚΩΝ
ΣΑΓΚΙΩΤΗΣ Κ. ΔΗΜΗΤΡΙΟΣ, (BIO FRUITS)	ΑΡΓΟΛΙΔΑΣ	ΑΣΙΝΗ ΝΑΥΠΛΙΑΣ 211 00	27520 61271	ΜΕΤΑΠΟΙΗΣΗ ΚΑΙ ΣΥΝΤΗΡΗΣΗ ΦΡΟΥΤΩΝ ΚΑΙ ΛΑΧΑΝΙΚΩΝ
ΤΣΑΧΑΛΟΣ Δ. ΑΘΑΝΑΣΙΟΣ	ΗΛΕΙΑΣ	44 ΧΛΜ ΝΕΟ ΠΑΤΡΩΝ - ΠΥΡΓΟΥ, ΒΑΡΔΑ, ΤΚ.270 52	2623073630/6972717908	ΜΕΤΑΠΟΙΗΣΗ ΚΑΙ ΣΥΝΤΗΡΗΣΗ ΦΡΟΥΤΩΝ ΚΑΙ ΛΑΧΑΝΙΚΩΝ
ΣΠΥΡΟΥ Α. ΕΥΑΓΓΕΛΙΑ	ΒΟΙΩΤΙΑΣ	ΑΓ. ΔΗΜΗΤΡΙΟΣ 11146	2261097063/6937450463	ΜΕΤΑΠΟΙΗΣΗ ΚΑΙ ΣΥΝΤΗΡΗΣΗ ΦΡΟΥΤΩΝ ΚΑΙ ΛΑΧΑΝΙΚΩΝ
ΚΥΡΙΑΚΙΔΗΣ Ι., BILFELD Α. Ο.Ε.	ΑΤΤΙΚΗΣ	Λιβαδά 15 & Λάττα, Τ.Κ. 12132, Περιστερί, Αθήνα	2105750501	ΜΕΤΑΠΟΙΗΣΗ ΚΑΙ ΣΥΝΤΗΡΗΣΗ ΦΡΟΥΤΩΝ ΚΑΙ ΛΑΧΑΝΙΚΩΝ
ASPERSA LTD (ΜΑΡΙΑΝΑΚΗΣ Ι. ΝΕΚΤΑΡΙΟΣ)	ΧΑΝΙΩΝ	"ASPERSA Ε.Π.Ε " ΚΙΣΑΜΟΣ Ν. ΧΑΝΙΩΝ	2822022460,6972081075,Φ ΑΞ 2822023776	ΜΕΤΑΠΟΙΗΣΗ ΚΑΙ ΣΥΝΤΗΡΗΣΗ ΦΡΟΥΤΩΝ ΚΑΙ ΛΑΧΑΝΙΚΩΝ
ΛΑΜΠΡΟΣ, ΓΙΩΡΓΟΣ Ε.Π.Ε. (ΠΕΡΒΟΛΑΡΑΚΗΣ Ε. ΛΑΜΠΡΟΣ)	ΗΡΑΚΛΕΙΟΥ	ΠΡΟΦΗΤΗΣ ΗΛΙΑΣ ΗΡΑΚΛΕΙΟΥ ΚΡΗΤΗΣ ΤΚ 71500	2810871536	ΜΕΤΑΠΟΙΗΣΗ ΚΑΙ ΣΥΝΤΗΡΗΣΗ ΦΡΟΥΤΩΝ ΚΑΙ ΛΑΧΑΝΙΚΩΝ
ΘΑΝΟΠΟΥΛΟΣ Δ. ΤΕΛΗΣ	ΑΤΤΙΚΗΣ	ΕΛΑΙΩΝ 38Ν. ΚΗΦΙΣΙΑΣ ΑΤΤΙΚΗΣ 145 64	210 6201878	ΜΕΤΑΠΟΙΗΣΗ ΚΑΙ ΣΥΝΤΗΡΗΣΗ ΦΡΟΥΤΩΝ ΚΑΙ ΛΑΧΑΝΙΚΩΝ, ΠΑΡΑΣΚΕΥΗ ΚΑΙ ΣΥΝΤΗΡΗΣΗ ΚΡΕΑΤΟΣ

Π2 (συνέχεια)				
ΟΝΟΜΑΤΕΠΩΝΥΜΟ	ΝΟΜΟΣ	ΔΙΕΥΘΥΝΣΗ	ΤΗΛΕΦΩΝΟ	ΠΡΟΪΟΝΤΑ
ΒΙΟΤΟΣ ΑΝΩΝΥΜΗ ΕΜΠΟΡΙΚΗ ΕΤΑΙΡΕΙΑ ΔΙΑΚΙΝΗΣΗΣ ΒΙΟΛΟΓΙΚΩΝ ΠΡΟΪΟΝΤΩΝ	ΑΤΤΙΚΗΣ	Λ.ΙΩΝΙΑΣ 124, ΑΧΑΡΝΕΣ, ΤΚ 13671	2102855307 / 2856112	ΜΕΤΑΠΟΙΗΣΗ ΚΑΦΕ
ΟΙΚΟΛΟΓΙΚΑ ΑΓΡΟΚΤΗΜΑΤΑ ΚΑΡΑΜΑΝΟΥ	ΑΡΓΟΛΙΔΑΣ	ΜΟΝΑΔΑ ΝΕΑ ΤΥΡΙΝΘΙΑ ΑΡΓΟΛΙΔΑΣ ΔΙΕΥΘΥΝΣΗ ΑΡΓΟΛΙΚΟ ΝΑΥΠΛΙΟΝ	2752043093, 6977478369	ΜΕΤΑΠΟΙΗΣΗ ΛΑΧΑΝΙΚΩΝ, ΠΑΡΑΓΩΓΗ ΧΥΜΩΝ ΦΡΟΥΤΩΝ, ΠΑΡΑΣΚΕΥΗ ΖΥΜΑΡΙΚΩΝ ΚΑΙ ΕΙΔΩΝ ΖΑΧΑΡΟΠΛΑΣΤΙΚΗΣ
Ι.Θ. ΓΕΝΙΤΣΑΡΗ & ΣΙΑ Ο.Ε.	ΠΕΛΛΗΣ	ΥΔΡΑΙΑ ΑΡΙΔΑΙΑΣ ΤΚ 58400	2384021031 / 6947587449	ΜΕΤΑΠΟΙΗΣΗ ΠΡΟΪΟΝΤΩΝ ΒΙΟΛΟΓΙΚΗΣ ΓΕΩΡΓΙΑΣ
ΚΟΡΟΒΗΛΑΣ Γ. ΑΘΑΝΑΣΙΟΣ (RILA HELLAS Ε.Π.Ε.)	ΜΕΣΣΗΝΙΑΣ	ΔΕΚΑΤΕΣΣΑΡΩΝ 81, ΦΙΛΙΑΤΡΑ, ΤΚ. 243 00	2761032098/6944790237	ΜΕΤΑΠΟΙΗΣΗ ΤΥΠΟΠΟΙΗΣΗ : ΕΛΙΕΣ ΒΡΩΣΙΜΕΣ
ΣΚΟΠΟΣ Μ. ΦΩΤΗΣ <ΣΚΟΠΟΣ Α. Ε. >	ΜΑΓΝΗΣΙΑΣ	Α' ΒΙΠΕ ΒΟΛΟΥ Ν. ΜΑΓΝΗΣΙΑΣ ΤΚ 38500	2421095488, 6945151244, ΦΑΞ 2421095652	ΜΕΤΑΠΟΙΗΣΗ ΤΥΠΟΠΟΙΗΣΗ ΤΥΡΟΚΟΜΙΚΩΝ ΠΡΟΪΟΝΤΩΝ
ΑΓΡΟΤΟΥΡΙΣΤΙΚΟΣ ΜΕΤΑΠΟΙΗΤΙΚΟΣ ΣΥΝΕΤΑΙΡΙΣΜΟΣ ΓΥΝΑΙΚΩΝ ΠΑΡΑΚΟΙΛΩΝ (ΓΙΑΒΑΣΗ ΜΑΡΙΑ)	ΛΕΣΒΟΥ	ΠΑΡΑΚΟΙΛΑ 8110 7	2253084441	ΜΕΤΑΠΟΙΗΣΗ, ΤΥΠΟΠΟΙΗΣΗ ΔΙΑΘΕΣΗ ΕΛΑΙΟΛΑΔΟΥ, ΒΡΩΣΙΜΩΝ ΕΛΙΩΝ & ΓΛΥΚΙΣΜΑΤΩΝ
ΜΠΑΚΟΠΑΝΟΥ, ΚΑΡΑΝΤΙΝΟΥ ΠΑΡΑΣΚΕΥΗ	ΑΙΤ/ΝΙΑΣ	ΣΠ. ΜΟΥΣΤΑΚΛΗ 39, ΜΕΣΟΛΟΓΓΙ 30200	26310 27100	ΜΕΤΑΠΟΙΗΣΗ, ΤΥΠΟΠΟΙΗΣΗ ΕΜΠΟΡΙΑ ΝΩΠΩΝ & ΓΑΛΑΚΤΟΚΟΜΙΚΩΝ ΠΡΟΪΟΝΤΩΝ, ΕΛΑΙΟΛΑΔΟΥ & ΒΡΩΣΙΜΩΝ ΕΛΙΩΝ
ΤΣΙΡΟΠΟΥΛΟΣ Ι. ΓΕΩΡΓΙΟΣ	ΠΕΛΛΗΣ	Κ. ΡΟΔΩΝΙΑ ΑΡΙΔΑΙΑΣ Ν. ΠΕΛΛΑΣ ΤΚ 58400	2384021746, 6976612323, 2384024293	ΜΕΤΑΠΟΙΗΣΗ, ΤΥΠΟΠΟΙΗΣΗ, ΔΙΑΘΕΣΗ ΝΩΠΩΝ ΠΡΟΪΟΝΤΩΝ
ΠΛΕΥΡΙΤΟΥ ΧΡΥΣΑΝΘΗ (ΠΑΠΑΔΟΠΟΥΛΟΣ Γ. ΕΥΑΓΓΕΛΟΣ)	ΠΕΛΛΗΣ	ΑΨΑΛΟΣ ΑΡΙΔΑΙΑΣ ΤΚ 58400	238465176 / 6972097342	ΜΕΤΑΠΟΙΗΣΗ, ΤΥΠΟΠΟΙΗΣΗ, ΔΙΑΘΕΣΗ ΝΩΠΩΝ ΠΡΟΪΟΝΤΩΝ

Π2 (συνέχεια)				
ΟΝΟΜΑΤΕΠΩΝΥΜΟ	ΝΟΜΟΣ	ΔΙΕΥΘΥΝΣΗ	ΤΗΛΕΦΩΝΟ	ΠΡΟΪΟΝΤΑ
ΜΠΟΥΡΙΚΑΣ ΑΒΕΕ	ΕΥΒΟΙΑΣ	ΑΜΑΡΥΝΘΟΣ 34006	2221037777, 37319	ΜΕΤΑΠΟΙΗΣΗ, ΤΥΠΟΠΟΙΗΣΗ, ΔΙΑΘΕΣΗ ΞΗΡΩΝ ΚΑΡΠΩΝ
ΜΠΥΡΟΣ Β. ΚΟΜΝΗΝΟΣ (ΑΦΟΙ ΜΠΥΡΟΥ Χ. ΤΑΞΙΔΗ Ο.Ε. "ΤΟ ΒΛΟΓΗΜΕΝΟ ΠΕΡΙΒΟΛΙ")	ΘΕΣ/ΝΙΚΗΣ	ΚΙΜ. ΒΟΓΑ 55, ΒΡΑΧΙΑ 54645	0310 817459	ΜΕΤΑΠΟΙΗΣΗ, ΤΥΠΟΠΟΙΗΣΗ, ΔΙΑΘΕΣΗ ΠΡΟΪΟΝΤΩΝ ΒΙΟΛΟΓΙΚΗΣ ΓΕΩΡΓΙΑΣ
ΑΓΡΟΤΙΚΟΣ-ΟΙΚΟΤΕΧΝΙΚΟΣ- ΑΓΡΟΤΟΥΡΙΣΤΙΚΟΣ ΣΥΝ/ΣΜΟΣ ΑΣΙΤΙΑΝΑ ΕΔΕΣΜΑΤΑ (ΠΕΤΡΟΓΑΜΒΡΑΚΗ ΑΙΚΑΤΕΡΙΝΗ)	ΗΡΑΚΛΕΙΟΥ	ΚΑΤΩ ΑΣΙΤΕΣ 700 13	2810 861568	ΜΕΤΑΠΟΙΗΣΗ, ΤΥΠΟΠΟΙΗΣΗ, ΔΙΑΘΕΣΗ ΠΡΟΪΟΝΤΩΝ ΒΙΟΛΟΓΙΚΗΣ ΓΕΩΡΓΙΑΣ
ΝΤΑΡΜΟΣ ΣΤΑΥΡΟΣ	ΛΑΚΩΝΙΑΣ	ΚΑΡΥΕΣ 23067	07350 93408	ΜΕΤΑΠΟΙΗΣΗ, ΤΥΠΟΠΟΙΗΣΗ, ΔΙΑΘΕΣΗ, ΕΠΙΣΗΜΑΝΣΗ ΒΙΟΛΟΓΙΚΩΝ ΠΡΟΪΟΝΤΩΝ
ΡΕΝΙΕΡΗΣ Μ. ΠΑΝΑΓΙΩΤΗΣ	ΛΑΚΩΝΙΑΣ	ΦΟΙΝΙΚΙ ΛΑΚΩΝΙΑΣ	2732083150, ΦΑΞ 2732083460, 6945858635	ΜΕΤΑΠΟΙΗΣΗ, ΤΥΠΟΠΟΙΗΣΗ, ΔΙΑΘΕΣΗ, ΕΠΙΣΗΜΑΝΣΗ ΕΛΑΙΟΛΑΔΟΥ
ΜΑ.ΒΙ.ΜΗ	ΘΕΣ/ΝΙΚΗΣ	ΚΥΜΙΝΑ 57300	03910 41250	ΠΑΡΑΓΩΓΗ ΑΛΛΩΝ ΠΡΟΪΟΝΤΩΝ
ΣΑΚΕΛΛΗΣ Ι. ΑΝΔΡΕΑΣ, ΑΝΘΙΜΟΣ <ΑΡΟΤΡΟΝ, ΣΑΚΕΛΛΗΣ ΑΝΔΡΕΑΣ>	ΚΟΡΙΝΘΙΑΣ	ΚΑΤΟΥΝΙΣΤΡΑ ΛΟΥΤΡΑΚΙΟ 203 00	27440 65600	ΠΑΡΑΓΩΓΗ ΑΛΛΩΝ ΠΡΟΪΟΝΤΩΝ (ΖΥΜΑΡΙΚΑ, ΑΡΤΟΣΚΕΥΑΣΜΑΤΑ), ΤΥΠΟΠΟΙΗΣΗ ΦΡΟΥΤΩΝ, ΛΑΧΑΝΙΚΩΝ
ΡΕΛΟΡΑΣ Σ.Α., ΚΑΜΑΡΙΑΡΗΣ ΒΑΣΙΛΕΙΟΣ	ΘΕΣ/ΝΙΚΗΣ	ΚΑΛΟΧΩΡΙ ΘΕΣ/ΝΙΚΗΣ ΤΚ 57009 Τ.Θ 1346	2310754050/ φαξ 2310754051 / ΚΙΝ 6973345849	ΠΑΡΑΓΩΓΗ ΑΛΛΩΝ ΠΡΟΪΟΝΤΩΝ (ΛΙΑΣΤΗ ΤΟΜΑΤΑ)
ΜΠΟΥΤΖΕΛΗΣ Δ. ΣΤΥΛΙΑΝΟΣ	ΘΕΣ/ΝΙΚΗΣ	ΑΡΗ ΒΕΛΟΥΧΙΩΤΗ 33 ΑΜΠΕΛΚΗΠΟΙ ΘΕΣ/ΝΙΚΗΣ Ν. ΘΕΣ/ΝΙΚΗΣ ΤΚ 56121	2310732214/ 6942405543	ΠΑΡΑΓΩΓΗ ΑΛΛΩΝ ΠΡΟΪΟΝΤΩΝ (ΠΙΤΕΣ)
MONDIAL, ΒΙΟΚΑΛ ΕΠΕ	ΑΤΤΙΚΗΣ	Λ. ΚΑΡΑΜΑΛΗ 35 ΑΧΑΡΝΑΙ ΤΚ 13671	2102463412, ΦΑΞ 2102463311	ΠΑΡΑΓΩΓΗ ΑΛΛΩΝ ΠΡΟΪΟΝΤΩΝ (ΤΑΧΙΝΙ)

Π2 (συνέχεια)				
ΟΝΟΜΑΤΕΠΩΝΥΜΟ	ΝΟΜΟΣ	ΔΙΕΥΘΥΝΣΗ	ΤΗΛΕΦΩΝΟ	ΠΡΟΪΟΝΤΑ
ΚΑΖΑΚΗΣ Δ. ΠΑΓΚΑΛΟΣ	ΧΑΛΚΙΔΙΚΗΣ	ΝΕΑ ΓΩΝΙΑ ΧΑΛΚΙΔΙΚΗΣ ΤΚ 63080	2399020450 / 6936708723 / ΦΑΞ 2399020451	ΠΑΡΑΓΩΓΗ ΑΜΠΕΛΟΥΡΓΙΚΩΝ ΚΑΙ ΛΟΙΠΩΝ ΓΕΩΡΓΙΚΩΝ ΠΡΟΪΟΝΤΩΝ
<Φ. ΛΑΒΔΑΣ Α. Ε. ΚΑΡΑΜΕΛΟΠΟΠΑ "ΠΑΛΛΑΣ">ΛΑΒΔΑΣ Φ. ΣΤΥΛΙΑΝΟΣ	ΑΤΤΙΚΗΣ	ΚΡΗΤΗΣ 27 ΑΡΓΥΡΟΥΠΟΛΗ Ν. ΑΤΤΙΚΗΣ ΤΚ 16451	2105591212, 6948838434, ΦΑΞ 2105591291	ΠΑΡΑΓΩΓΗ ΕΙΔΩΝ ΖΑΧΑΡΟΠΛΑΣΤΙΚΗΣ
ΚΤΗΜΑ ΠΟΡΤΟ ΚΑΡΡΑΣ Α.Ε	ΧΑΛΚΙΔΙΚΗΣ	Ν. ΜΑΡΜΑΡΑΣ 63081	03750 71229	ΠΑΡΑΓΩΓΗ ΟΙΝΟΥ
ΜΠΡΙΤΖΙΚΗΣ Η. ΔΙΟΝΥΣΙΟΣ	ΗΛΕΙΑΣ	ΛΑΝΤΖΟΪ 27064	06210 69183	ΠΑΡΑΓΩΓΗ ΟΙΝΟΥ
Ι. ΤΙΟΥΚΑΛΙΑΣ & ΣΙΑ ΣΙΑΤΙΣΤΑ, ΔΕΙΦΟΡΟΣ	ΚΟΖΑΝΗΣ	ΣΙΑΤΙΣΤΑ 50300	04650 21049	ΠΑΡΑΓΩΓΗ ΟΙΝΟΥ
ΜΩΡΕΣ ΝΙΚΟΛΑΟΣ, ΚΑΚΛΙΟΥ ΜΩΡΕ ΜΑΡΙΑ	ΔΩΔΕΚ/ΣΟΥ	5ο ΧΛΜ ΕΠΑΡΧ. ΟΔΟΥ ΚΩΣ 85300	02420 25971	ΠΑΡΑΓΩΓΗ ΟΙΝΟΥ
ΠΑΠΑΚΩΝΣΤΑΝΤΙΝΟΥ Α. ΘΕΜΙΣΤΟΚΛΗΣ	ΕΥΒΟΙΑΣ	ΜΥΤΙΚΑΣ ΔΗΛΑΝΤΙΟΥ 34100	02210 53050	ΠΑΡΑΓΩΓΗ ΟΙΝΟΥ
ΛΙΒΑΝΗΣ Ν. ΚΩΝ/ΝΟΣ	ΑΧΑΪΑΣ	ΣΠΑΡΤΟΥΛΑΣ 5, ΑΓΙΟΒΛΑΣΙΤΙΚΑ 25200	06930 22279	ΠΑΡΑΓΩΓΗ ΟΙΝΟΥ
ΛΑΜΠΡΟΥ Δ. ΙΩΑΝΝΗΣ	ΛΕΣΒΟΥ	ΧΙΔΗΡΑ 81110	010 9841665	ΠΑΡΑΓΩΓΗ ΟΙΝΟΥ
ΚΑΡΡΑ Α. ΔΙΟΝΥΣΙΑ	ΗΛΕΙΑΣ	ΛΑΓΑΝΑ 27069	06220 31452	ΠΑΡΑΓΩΓΗ ΟΙΝΟΥ
ΦΟΙΒΟΣ ΑΠΟΛΛΩΝ Ε.Π.Ε.	ΚΕΦΑΛΛΗΝΙΑΣ	ΚΟΡΙΝΘΟΥ 275, ΠΑΤΡΑ 26221	0610 223649	ΠΑΡΑΓΩΓΗ ΟΙΝΟΥ
ΔΑΣΑΚΛΗΣ Κ. ΑΘΑΝΑΣΙΟΣ	ΑΡΓΟΛΙΔΑΣ	ΜΠΟΥΜΠΟΥΛΙΝΑΣ 11, ΑΡΓΟΣ 21200	07510 71519	ΠΑΡΑΓΩΓΗ ΟΙΝΟΥ
ΚΑΒΙΝΟ Α.Ε.	ΑΧΑΪΑΣ	ΓΕΦΥΡΑ ΜΕΓΑΝΙΤΗ ΑΙΓΙΟ 25100	06910 72003	ΠΑΡΑΓΩΓΗ ΟΙΝΟΥ
ΠΑΝΑΓΙΩΤΙΔΗΣ Α. ΠΑΝΑΓΙΩΤΗΣ	ΘΕΣ/ΝΙΚΗΣ	ΙΩΑΝΝΙΝΩΝ 50 546 39	2310 851583	ΠΑΡΑΓΩΓΗ ΟΙΝΟΥ
ΒΑΤΙΣΤΑΣ Θ.ΙΩΑΝΝΗΣ	ΛΑΚΩΝΙΑΣ	ΛΑΧΙ ΝΕΑΠΟΛΕΩΣ 23053	0932-586168	ΠΑΡΑΓΩΓΗ ΟΙΝΟΥ
ΑΥΤΟΔΟΟR HELLAS -ΤΖΙΒΑΝΗΣ ΑΕ(ΤΖΙΒΑΝΗΣ Φ. ΓΕΩΡΓΙΟΣ)	ΒΟΙΩΤΙΑΣ	ΠΕΤΑΛΑ 7 Ν.ΧΑΛΚΗΔΟΝΑ ΑΤΤΙΚΗΣ 143 43	210 2581460	ΠΑΡΑΓΩΓΗ ΟΙΝΟΥ
ΚΛΑΡΟΣ Α. ΚΙΜΩΝ	ΚΟΡΙΝΘΙΑΣ	ΑΓ.ΒΑΣΙΛΕΙΟΣ 200 08	27410 97204	ΠΑΡΑΓΩΓΗ ΟΙΝΟΥ
ΔΑΡΕΜΑΣ ΚΩΝΣΤΑΝΤΙΝΟΣ	ΑΤΤΙΚΗΣ	ΣΟΥΝΙΟΥ 2, ΜΑΡΚΟΠΟΥΛΟ 190 03	22990 25744	ΠΑΡΑΓΩΓΗ ΟΙΝΟΥ
ΛΟΛΑΣ Θ. ΓΕΩΡΓΙΟΣ	ΛΑΡΙΣΗΣ	2ο χλμ ΕΛΑΣΣΟΝΟΣ-ΔΕΣΚΑΤΗΣ ΤΚ 40200 ΕΛΑΣΣΟΝΑ	2493024942-3 / 6946953629-30 / ΦΑΞ 2493024943	ΠΑΡΑΓΩΓΗ ΟΙΝΟΥ
ΓΙΑΝΝΑΚΗΣ Ι. ΝΙΚΟΛΑΟΣ	ΚΑΒΑΛΑΣ	ΣΚΑΛΑ ΣΩΤΗΡΟΣ, ΘΑΣΟΣ Ν. ΚΑΒΑΛΑΣ ΤΚ 64010	2510229878, 2593071026, 6936680282, 2510229878	ΠΑΡΑΓΩΓΗ ΟΙΝΟΥ

Π2 (συνέχεια)				
ΟΝΟΜΑΤΕΠΩΝΥΜΟ	ΝΟΜΟΣ	ΔΙΕΥΘΥΝΣΗ	ΤΗΛΕΦΩΝΟ	ΠΡΟΪΟΝΤΑ
ΠΑΠΑΔΗΜΗΤΡΙΟΥ Χ. ΚΩΣΤΑΣ	ΜΕΣΣΗΝΙΑΣ	ΜΟΝΑΔΑ ΘΟΥΡΙΑ ΜΕΣΣΗΝΙΑΣ ΤΚ 24009 ΔΙΕΥΘΥΝΣΗ ΤΕΡΜΑ ΝΑΥΑΡΙΝΟΥ	2721032960, 3, ΦΑΞ 2721033008, 6944504162	ΠΑΡΑΓΩΓΗ ΟΙΝΟΥ
ΚΟΤΡΟΤΣΟΣ Ν. ΙΩΑΝΝΗΣ	ΑΧΑΪΑΣ	ΒΑΣΙΛΙΚΟ ΑΧΑΪΑΣ ΔΙΕΥΘΥΝΣΗ ΒΟΛΟΥ 24Α ΠΑΤΡΑ Ν. ΑΧΑΪΑΣ ΤΚ 26443	2610436701/ 6932398587/ 2694061900/61907	ΠΑΡΑΓΩΓΗ ΟΙΝΟΥ
ΓΕΡΑΣΙΜΟΠΟΥΛΟΣ Σ. ΔΗΜΗΤΡΙΟΣ	ΚΟΡΙΝΘΙΑΣ	ΒΡΑΧΑΤΙ Ν. ΚΟΡΙΝΘΙΑΣ ΤΚ 20006	2741055552, 6945359909	ΠΑΡΑΓΩΓΗ ΟΙΝΟΥ
ΣΙΝΤΟΥ Γ. ΕΛΕΝΗ	ΙΩΑΝΝΙΝΩΝ	ΖΙΤΣΑ Ν. ΙΩΑΝΝΙΝΩΝ	2658022297, 6945909616, 2658022500(ΦΑΞ)	ΠΑΡΑΓΩΓΗ ΟΙΝΟΥ
Σ & Δ ΠΑΝΑΓΙΩΤΟΠΟΥΛΟΣ Ο.Ε (ΠΑΝΑΓΙΩΤΟΠΟΥΛΟΣ ΔΗΜΗΤΡΙΟΣ)	ΜΕΣΣΗΝΙΑΣ	ΠΥΡΓΟΣ ΤΡΙΦΥΛΛΙΑΣ	2763041190, 6944783344, 2673041191(ΦΑΞ)	ΠΑΡΑΓΩΓΗ ΟΙΝΟΥ
ΛΟΓΟΘΕΤΗΣ Γ. ΑΛΕΞΗΣ	ΛΕΥΚΑΔΑΣ	ΛΥΓΙΑ ΛΕΥΚΑΔΑΣ ΤΚ 31100	2645071268, 2645071544(ΦΑΞ)	ΠΑΡΑΓΩΓΗ ΟΙΝΟΥ
ΣΜΥΡΝΗ Ν. ΔΗΜΗΤΡΑ	ΑΡΚΑΔΙΑΣ	ΛΕΟΝΤΑΡΙ Ν. ΑΡΚΑΔΙΑΣ ΤΚ 22021	2791061788, 61112	ΠΑΡΑΓΩΓΗ ΟΙΝΟΥ, ΖΥΜΑΡΙΚΩΝ
ΜΑΛΟΥΧΟΣ Ι. ΜΑΡΙΟΣ	ΒΟΙΩΤΙΑΣ	ΑΓΙΟΣ ΧΑΡΑΛΑΜΠΟΣ ΛΙΒΑΔΕΙΑ ΤΚ 32100	2261021787 / 6978550393	ΠΑΡΑΓΩΓΗ ΠΡΟΪΟΝΤΩΝ ΑΠΟ ΚΡΕΑΣ ΚΑΙ ΚΡΕΑΣ ΠΟΥΛΕΡΙΚΩΝ
ΠΕΤΡΑΚΟΣ Β. ΚΩΝΣΤΑΝΤΙΝΟΣ	ΜΕΣΣΗΝΙΑΣ	ΦΑΛΛΑΝΘΗ ΜΕΣΣΗΝΙΑΣ 24004	2725041716 / 6972859824	ΠΑΡΑΓΩΓΗ ΣΤΑΦΙΔΑΣ
ΒΙΟ VITA Α.Ε.Ε.	ΑΤΤΙΚΗΣ	ΜΕΤΑΜΟΡΦΩΣΕΟΣ 4, ΓΛΥΚΑ ΝΕΡΑ, 153 54	010 6041480	ΠΑΡΑΓΩΓΗ ΧΥΜΩΝ ΦΡΟΥΤΩΝ ΚΑΙ ΛΑΧΑΝΙΚΩΝ
ΑΡΜΑΟΥ Ν. ΓΡΑΜΜΑΤΙΚΗ	ΣΕΡΡΩΝ	Ι. ΠΑΝΑΓΙΩΤΙΔΗ 22, Δ. ΣΙΔΗΡΟΚΑΣΤΡΟΥ ΤΚ 62300	2323023497 / 6974736909	ΠΑΡΑΣΚΕΥΗ ΣΥΝΤΗΡΟΥΜΕΝΩΝ ΕΙΔΩΝ ΖΑΧΑΡΟΠΛΑΣΤΙΚΗΣ
ΡΟΥΜΠΟΥ Γ. ΕΛΛΗ	ΠΡΕΒΕΖΑΣ	ΜΟΝΑΔΑ ΚΑΡΥΩΤΑΚΗ 47 ΠΡΕΒΕΖΑ, Ν. ΠΡΕΒΕΖΗΣ ΔΙΕΥΘΥΝΣΗ ΑΝΔΡΙΑΝΟΥΠΟΛΕΩΣ 17 ΠΡΕΒΕΖΑ ΤΚ 48100	2682022274, ΦΑΞ 2682022274	ΠΑΡΑΣΚΕΥΗ ΑΠΟΣΤΑΓΜΕΝΩΝ ΠΟΣΙΜΩΝ ΑΛΚΟΟΛΟΥΧΩΝ ΠΟΤΩΝ
ΤΣΑΚΙΡΙΔΗΣ Α. ΚΩΝΣΤΑΝΤΙΝΟΣ < ΤΣΑΚΙΡΙΔΗΣ Α. ΚΩΝΣΤΑΝΤΙΝΟΣ >	ΚΙΛΚΙΣ	ΦΑΝΟΣ Δ. ΑΞΙΟΥΠΟΛΗΣ Ν. ΚΙΛΚΙΣ ΤΚ 61005	2343091558, 6976207116	ΠΑΡΑΣΚΕΥΗ ΑΡΤΟΣΚΕΥΑΣΜΑΤΩΝ ΚΑΙ ΖΥΜΑΡΙΚΩΝ

Π2 (συνέχεια)				
ΟΝΟΜΑΤΕΠΩΝΥΜΟ	ΝΟΜΟΣ	ΔΙΕΥΘΥΝΣΗ	ΤΗΛΕΦΩΝΟ	ΠΡΟΪΟΝΤΑ
ΣΤΟΦΑ ΕΥΓΕΝΙΑ σύζ. Χρήστου	ΑΡΓΟΛΙΔΑΣ	ΛΑΛΟΥΚΑΣ 21200	07510 62023	ΠΑΡΑΣΚΕΥΗ ΕΙΔΩΝ ΖΑΧΑΡΟΠΛΑΣΤΙΚΗΣ, ΑΛΛΩΝ ΠΡΟΪΟΝΤΩΝ
ΕΛΛΗΝΙΚΗ ΦΥΣΗ Ε.Π.Ε.	ΒΟΙΩΤΙΑΣ	Π. ΔΡΑΚΟΥ 16, ΘΗΒΑ 32200	02620 71646	ΠΑΡΑΣΚΕΥΗ ΕΞΕΥΓΕΝΙΣΜΕΝΩΝ ΛΙΠΩΝ ΚΑΙ ΕΛΑΙΩΝ
ΜΕΛΑΣ ΕΥΑΓΓΕΛΟΣ	ΑΡΓΟΛΙΔΑΣ	ΕΛ. ΒΕΝΙΖΕΛΟΥ 7, ΛΥΓΟΥΡΙΟ 21052	07530 22974	ΠΑΡΑΣΚΕΥΗ ΕΞΕΥΓΕΝΙΣΜΕΝΩΝ ΛΙΠΩΝ ΚΑΙ ΕΛΑΙΩΝ
ΒΙΟ VITA Α.Ε.Ε.	ΑΤΤΙΚΗΣ	ΜΕΤΑΜΟΡΦΩΣΕΟΣ 4, ΓΛΥΚΑ ΝΕΡΑ, 153 54	010 6041480	ΠΑΡΑΣΚΕΥΗ ΕΞΕΥΓΕΝΙΣΜΕΝΩΝ ΛΙΠΩΝ ΚΑΙ ΕΛΑΙΩΝ
Κ.Φ. ΚΟΝΤΟΓΙΑΝΝΟΠΟΥΛΟΣ & ΣΙΑ Ο.Ε.	ΜΕΣΣΗΝΙΑΣ	ΜΕΡΟΠΗ 24002	07240 41654	ΠΑΡΑΣΚΕΥΗ ΕΞΕΥΓΕΝΙΣΜΕΝΩΝ ΛΙΠΩΝ ΚΑΙ ΕΛΑΙΩΝ
Θ. ΠΕΤΡΟΠΟΥΛΟΣ & ΥΙΟΣ ΑΒΕΕ	ΑΤΤΙΚΗΣ	52ο ΧΛΜ ΑΘΗΝΩΝ, ΛΑΜΙΑΣ 19011	02950 42676	ΠΑΡΑΣΚΕΥΗ ΕΞΕΥΓΕΝΙΣΜΕΝΩΝ ΛΙΠΩΝ ΚΑΙ ΕΛΑΙΩΝ
Γ. ΣΚΑΡΠΑΛΕΖΟΣ, Σ. ΜΑΡΙΝΗΣ Ο.Ε.	ΜΕΣΣΗΝΙΑΣ	ΣΤΑΥΡΟΠΗΓΙΟ Δ. ΑΒΙΑΣ 24016	07210 71280	ΠΑΡΑΣΚΕΥΗ ΕΞΕΥΓΕΝΙΣΜΕΝΩΝ ΛΙΠΩΝ ΚΑΙ ΕΛΑΙΩΝ
Ε.Α.Σ. ΛΑΚΩΝΙΑΣ (ΔΗΜΑΚΟΣ)	ΛΑΚΩΝΙΑΣ	ΛΕΩΝΙΔΙΟΥ 113, ΣΠΑΡΤΗ 23100	07310 21911	ΠΑΡΑΣΚΕΥΗ ΕΞΕΥΓΕΝΙΣΜΕΝΩΝ ΛΙΠΩΝ ΚΑΙ ΕΛΑΙΩΝ
ΑΓΡΟΒΙΜ Α.Ε.	ΜΕΣΣΗΝΙΑΣ	6ο ΧΛΜ ΚΑΛΑΜΑΤΑΣ, ΜΕΣΣΗΝΗΣ 24100	07210 69269	ΠΑΡΑΣΚΕΥΗ ΕΞΕΥΓΕΝΙΣΜΕΝΩΝ ΛΙΠΩΝ ΚΑΙ ΕΛΑΙΩΝ
ΜΥΚΗΝΑΪΚΗ Κ. ΚΩΤΣΟΠΟΥΛΟΣ ΑΒΕΕ	ΑΡΓΟΛΙΔΑΣ	ΑΚΟΒΑ ΑΡΓΟΥΣ 21200	07510 24265	ΠΑΡΑΣΚΕΥΗ ΕΞΕΥΓΕΝΙΣΜΕΝΩΝ ΛΙΠΩΝ ΚΑΙ ΕΛΑΙΩΝ
ΜΕΛΑΜΠΙΑΝΑΚΗΣ ΕΥΡΙΠΠΙΔΗΣ & ΣΙΑ Ο.Ε.	ΗΡΑΚΛΕΙΟΥ	ΠΛΩΡΑ 70012	08920 71195	ΠΑΡΑΣΚΕΥΗ ΕΞΕΥΓΕΝΙΣΜΕΝΩΝ ΛΙΠΩΝ ΚΑΙ ΕΛΑΙΩΝ

Π2 (συνέχεια)				
ΟΝΟΜΑΤΕΠΩΝΥΜΟ	ΝΟΜΟΣ	ΔΙΕΥΘΥΝΣΗ	ΤΗΛΕΦΩΝΟ	ΠΡΟΪΟΝΤΑ
ΠΡΟΕΔΡΟΥ ΔΗΜΗΤΡΙΟΣ	ΚΑΒΑΛΑΣ	ΛΙΜΕΝΑΡΙΑ ΘΑΣΟΥ 64002	05930 52235	ΠΑΡΑΣΚΕΥΗ ΕΞΕΥΓΕΝΙΣΜΕΝΩΝ ΛΙΠΩΝ ΚΑΙ ΕΛΑΙΩΝ
ΜΠΟΤΖΑΚΗΣ Α.Ε.	ΗΡΑΚΛΕΙΟΥ	ΑΛΑΓΝΙ ΜΟΝΟΦΑΤΣΙΟΥ 70300	0810 743888	ΠΑΡΑΣΚΕΥΗ ΕΞΕΥΓΕΝΙΣΜΕΝΩΝ ΛΙΠΩΝ ΚΑΙ ΕΛΑΙΩΝ
Ε.Α.Σ. ΠΡΕΒΕΖΑΣ (ΛΕΤΣΟΣ)	ΠΡΕΒΕΖΑΣ	ΒΙΠΕ ΠΡΕΒΕΖΑΣ 481 00	06820 22227	ΠΑΡΑΣΚΕΥΗ ΕΞΕΥΓΕΝΙΣΜΕΝΩΝ ΛΙΠΩΝ ΚΑΙ ΕΛΑΙΩΝ
ΑΓΡΟΤΙΚΟΣ ΣΥΝ/ΣΜΟΣ ΣΥΚΑΜΙΝΕΑΣ - ΛΕΠΕΤΥΜΝΟΥ Η ΑΝΑΓΕΝΝΗΣΗΣ (ΚΑΡΙΟΦΥΛΛΗΣ ΜΙΧΑΗΛ)	ΛΕΣΒΟΥ	ΣΚΑΛΑ ΣΥΚΑΜΙΝΕΑΣ ΛΕΣΒΟΥ 81104	2253055224	ΠΑΡΑΣΚΕΥΗ ΕΞΕΥΓΕΝΙΣΜΕΝΩΝ ΛΙΠΩΝ ΚΑΙ ΕΛΑΙΩΝ
ΚΑΠΑ ΜΥ ΑΕΒΚΕ	ΘΕΣ/ΝΙΚΗΣ	ΣΤΡΩΜΝΙΤΣΗΣ 83, 542 48	23710 42240-2310244215	ΠΑΡΑΣΚΕΥΗ ΕΞΕΥΓΕΝΙΣΜΕΝΩΝ ΛΙΠΩΝ ΚΑΙ ΕΛΑΙΩΝ
Χ. ΓΙΑΝΝΟΥΛΗΣ Α.Ε.(ΓΙΑΝΝΟΥΛΗΣ Χ.ΝΙΚΟΛΑΟΣ	ΗΡΑΚΛΕΙΟΥ	ΞΗΡΟΚΑΜΑΡΑ Ν. ΗΡΑΚΛΕΙΟΥ Τ.Θ 1084 Τ.Κ 71500	2810 542424	ΠΑΡΑΣΚΕΥΗ ΕΞΕΥΓΕΝΙΣΜΕΝΩΝ ΛΙΠΩΝ ΚΑΙ ΕΛΑΙΩΝ
ΡΑΦΤΕΛΛΗ -ΠΡΩΤΟΥΛΗ ΜΑΡΙΑ ΚΑΙ ΣΙΑ Ε.Ε.	ΛΕΣΒΟΥ	ΜΕΓΑΛΟΧΩΡΙ ΠΛΩΜΑΡΙΟΥ ΤΚ 81200	2252033115	ΠΑΡΑΣΚΕΥΗ ΕΞΕΥΓΕΝΙΣΜΕΝΩΝ ΛΙΠΩΝ ΚΑΙ ΕΛΑΙΩΝ
ΥΙΟΙ ΕΜΜ.ΠΡΩΤΟΓΕΡΑΚΗ & ΣΙΑ Ο.Ε.(ΠΡΩΤΟΓΕΡΑΚΗΣ ΕΜΜΑΝΟΥΗΛ)	ΗΡΑΚΛΕΙΟΥ	ΒΟΡΡΟΙ 70200	2892091391	ΠΑΡΑΣΚΕΥΗ ΕΞΕΥΓΕΝΙΣΜΕΝΩΝ ΛΙΠΩΝ ΚΑΙ ΕΛΑΙΩΝ
ΒΛΑΥΕΛ, ΠΑΝΑΓΙΩΤΑΚΗΣ ΜΙΧΑΗΛ	ΜΕΣΣΗΝΙΑΣ	ΠΥΡΓΟΣ ΛΕΥΚΤΡΟΥ 240 24	27210 77711	ΠΑΡΑΣΚΕΥΗ ΕΞΕΥΓΕΝΙΣΜΕΝΩΝ ΛΙΠΩΝ ΚΑΙ ΕΛΑΙΩΝ
ΚΟΥΚΑΚΗΣ Χ. ΠΑΝΑΓΙΩΤΗΣ (THINKGREEN)	ΘΕΣ/ΝΙΚΗΣ	ΑΓ.ΘΕΟΔΩΡΑΣ 1, ΘΕΣ/ΝΙΚΗΣ 546 23	2310 403511	ΠΑΡΑΣΚΕΥΗ ΕΞΕΥΓΕΝΙΣΜΕΝΩΝ ΛΙΠΩΝ ΚΑΙ ΕΛΑΙΩΝ
ΒΙΟΚΑΛΛΙΕΡΓΗΤΕΣ ΣΗΤΕΙΑΣ ΑΕ, ΑΙΒΑΛΙΩΤΗΣ Ι.ΕΜΜΑΝΟΥΗΛ	ΛΑΣΙΘΙΟΥ	ΕΛ.ΒΕΝΙΖΕΛΟΥ 2, ΣΗΤΕΙΑ 723 00	28430 29630	ΠΑΡΑΣΚΕΥΗ ΕΞΕΥΓΕΝΙΣΜΕΝΩΝ ΛΙΠΩΝ ΚΑΙ ΕΛΑΙΩΝ

Π2 (συνέχεια)				
ΟΝΟΜΑΤΕΠΩΝΥΜΟ	ΝΟΜΟΣ	ΔΙΕΥΘΥΝΣΗ	ΤΗΛΕΦΩΝΟ	ΠΡΟΪΟΝΤΑ
ΣΠΥΡΙΔΑΚΗΣ ΓΕΩΡΓΙΟΣ	ΡΕΘΥΜΝΟΥ	ΒΙΡΑΝΕΠΙΣΚΟΠΗ Δ. ΑΡΚΑΔΙΟΥ ΤΚ 74052	2834093312 / 6973302526	ΠΑΡΑΣΚΕΥΗ ΕΞΕΥΓΕΝΙΣΜΕΝΩΝ ΛΙΠΩΝ ΚΑΙ ΕΛΑΙΩΝ
ΚΩΝΣΤΑΝΤΙΝΟΣ Κ. ΖΑΧΑΡΑΚΗΣ & ΣΙΑ Ο.Ε.	ΡΕΘΥΜΝΟΥ	ΑΓΓΕΛΙΑΝΑ ΓΕΡΟΠΟΤΑΜΟΥ 740 52	2834022076 6973737395	ΠΑΡΑΣΚΕΥΗ ΕΞΕΥΓΕΝΙΣΜΕΝΩΝ ΛΙΠΩΝ ΚΑΙ ΕΛΑΙΩΝ
ΤΣΑΚΩΝΑΚΟΣ Γ. ΔΗΜΗΤΡΙΟΣ(ΤΣΑΚΩΝΑΚΟΥ ΑΙΚΑΤΕΡΙΝΗ)	ΛΑΚΩΝΙΑΣ	ΚΕΦΑΛΑΣ ΘΕΡΑΠΝΩΝ 231 00	6974036662,2731077488,69 79334720	ΠΑΡΑΣΚΕΥΗ ΕΞΕΥΓΕΝΙΣΜΕΝΩΝ ΛΙΠΩΝ ΚΑΙ ΕΛΑΙΩΝ
ΒΑΛΛΗΣ Γ. ΝΙΚΟΛΑΟΣ (ΑΓΡΟΤ. ΣΥΝΕΤΑΙΡΙΣΜΟΣ ΡΟΒΙΩΝ)	ΕΥΒΟΙΑΣ	ΡΟΒΙΕΣ ΕΥΒΟΙΑΣ ΤΚ 34004	2227071091/6932325007	ΠΑΡΑΣΚΕΥΗ ΕΞΕΥΓΕΝΙΣΜΕΝΩΝ ΛΙΠΩΝ ΚΑΙ ΕΛΑΙΩΝ
ΔΑΜΟΥΡΑΣ Β. ΑΝΔΡΕΑΣ (ΑΦΟΙ ΔΑΜΟΥΡΑ Ο.Ε.)	ΜΕΣΣΗΝΙΑΣ	ΤΡΙΚΟΡΦΟ ΜΕΣΣΗΝΙΑΣ ΤΚ 24013	2722061477/6974148424	ΠΑΡΑΣΚΕΥΗ ΕΞΕΥΓΕΝΙΣΜΕΝΩΝ ΛΙΠΩΝ ΚΑΙ ΕΛΑΙΩΝ
Α. ΒΑΣΙΛΕΙΟΥ, Κ. ΚΑΜΠΟΥΡΑΚΗΣ Ο.Ε.	ΗΡΑΚΛΕΙΟΥ	ΝΕΑ ΔΙΕΥΘΥΝΣΗ ΤΘ.1154 ΣΚΑΛΑΝΙ, ΤΚ 71500 ΗΡΑΚΛΕΙΟ ΚΡΗΤΗΣ / παλ. : ΑΜΠΕΛΟΥΖΟΣ ΓΟΡΤΥΝΑΣ, ΗΡΑΚΛΕΙΟ, 70012	2810326589/2892031289/6 978091648	ΠΑΡΑΣΚΕΥΗ ΕΞΕΥΓΕΝΙΣΜΕΝΩΝ ΛΙΠΩΝ ΚΑΙ ΕΛΑΙΩΝ
ΑΓΡΟΤΙΚΟΣ ΣΥΝ/ΣΜΟΣ ΣΑΙΔΟΝΑΣ(ΕΥΔΕΑΣ ΝΙΚΟΛΑΟΣ)	ΜΕΣΣΗΝΙΑΣ	ΣΑΙΔΟΝΑ 240 24	6932214561	ΠΑΡΑΣΚΕΥΗ ΕΞΕΥΓΕΝΙΣΜΕΝΩΝ ΛΙΠΩΝ ΚΑΙ ΕΛΑΙΩΝ
ΖΑΦΕΙΡΗΣ ΧΡ. ΙΩΑΝΝΗΣ	ΧΑΛΚΙΔΙΚΗΣ	ΜΕΤΑΓΓΙΤΣΙ ΧΑΛΚΙΔΙΚΗΣ, 630 78	2375092252/6944338173	ΠΑΡΑΣΚΕΥΗ ΕΞΕΥΓΕΝΙΣΜΕΝΩΝ ΛΙΠΩΝ ΚΑΙ ΕΛΑΙΩΝ
ΜΠΡΑΧΙΜΟ ΑΕ (ΔΑΦΝΟΜΗΛΗΣ Κ. ΙΩΑΝΝΗΣ)	ΗΡΑΚΛΕΙΟΥ	ΠΕΡΑΜΑ ΜΥΛΟΠΟΤΑΜΟΥ Δ. ΓΕΡΟΠΟΤΑΜΟΥ ΤΚ. 74052	2834023180/6932417597	ΠΑΡΑΣΚΕΥΗ ΕΞΕΥΓΕΝΙΣΜΕΝΩΝ ΛΙΠΩΝ ΚΑΙ ΕΛΑΙΩΝ
ΑΓΡΟΤΙΚΟΣ ΣΥΝ/ΣΜΟΣ ΚΑΠΗΣ(ΚΟΥΤΖΑΜΑΝΗΣ ΙΓΝ.ΕΛΕΥΘΕΡΙΟΣ)	ΛΕΣΒΟΥ	ΚΑΠΗ Δ. ΜΑΝΤΑΜΑΔΟΥ, 811 04	2253093204	ΠΑΡΑΣΚΕΥΗ ΕΞΕΥΓΕΝΙΣΜΕΝΩΝ ΛΙΠΩΝ ΚΑΙ ΕΛΑΙΩΝ
ΠΡΕΒΑΣ Γ. ΔΗΜΗΤΡΙΟΣ	ΛΑΚΩΝΙΑΣ	ΠΑΛΑΙΟΠΑΝΑΓΙΑ 230 54	2731036250, 6974499366	ΠΑΡΑΣΚΕΥΗ ΕΞΕΥΓΕΝΙΣΜΕΝΩΝ ΛΙΠΩΝ ΚΑΙ ΕΛΑΙΩΝ

Π2 (συνέχεια)				
ΟΝΟΜΑΤΕΠΩΝΥΜΟ	ΝΟΜΟΣ	ΔΙΕΥΘΥΝΣΗ	ΤΗΛΕΦΩΝΟ	ΠΡΟΪΟΝΤΑ
ΚΑΝΑΚΗΣ Α. ΗΛΙΑΣ	ΜΕΣΣΗΝΙΑΣ	ΠΑΠΟΥΛΙΑ Δ. ΠΥΛΟΥ	2723041601/6973232251	ΠΑΡΑΣΚΕΥΗ ΕΞΕΥΓΕΝΙΣΜΕΝΩΝ ΛΙΠΩΝ ΚΑΙ ΕΛΑΙΩΝ
ΑΓΡΟΤΙΚΟΣ ΣΥΝΕΤΑΙΡΙΣΜΟΣ ΣΩΤΗΡΙΑΝΙΚΩΝ(ΜΗΤΣΕΑΣ Γ. ΑΘΑΝΑΣΙΟΣ)	ΜΕΣΣΗΝΙΑΣ	ΣΩΤΗΡΙΑΝΙΚΑ 24100	6977363476	ΠΑΡΑΣΚΕΥΗ ΕΞΕΥΓΕΝΙΣΜΕΝΩΝ ΛΙΠΩΝ ΚΑΙ ΕΛΑΙΩΝ
ΕΛΑΙΟΥΡΓΙΚΗ ΠΟΡΟΥ Μ. Ε.Π.Ε.(ΜΠΟΥΡΛΩΚΑΣ ΓΕΩΡΓΙΟΣ)	ΑΤΤΙΚΗΣ	ΦΟΥΡΚΑΡΙ ΠΟΡΟΥ 18020	2298052002/6936958000	ΠΑΡΑΣΚΕΥΗ ΕΞΕΥΓΕΝΙΣΜΕΝΩΝ ΛΙΠΩΝ ΚΑΙ ΕΛΑΙΩΝ
ΑΝΑΓΝΩΣΤΟΥΔΗΣ ΑΘ. ΚΩΝ/ΝΟΣ	ΚΑΒΑΛΑΣ	ΡΑΧΩΝΙ ΘΑΣΟΥ 64004	6974075038, 25930 81398 & 81114	ΠΑΡΑΣΚΕΥΗ ΕΞΕΥΓΕΝΙΣΜΕΝΩΝ ΛΙΠΩΝ ΚΑΙ ΕΛΑΙΩΝ
ΣΥΝΕΤΑΙΡΙΣΜΟΣ ΔΑΦΝΙΟΥ ΛΑΚΩΝΙΑΣ	ΛΑΚΩΝΙΑΣ	Δ.Δ. ΔΑΦΝΙΟΥ Δ. ΚΡΟΚΕΩΝ, ΤΚ 23057 ??	2735076312 / 2735076315	ΠΑΡΑΣΚΕΥΗ ΕΞΕΥΓΕΝΙΣΜΕΝΩΝ ΛΙΠΩΝ ΚΑΙ ΕΛΑΙΩΝ
ΠΑΠΟΥΤΣΑΝΗΣ ΓΕΩΡΓΙΟΣ	ΛΕΣΒΟΥ	ΠΛΩΜΑΡΙ 81200	2252093380	ΠΑΡΑΣΚΕΥΗ ΕΞΕΥΓΕΝΙΣΜΕΝΩΝ ΛΙΠΩΝ ΚΑΙ ΕΛΑΙΩΝ
ΑΓΡΟΤ. ΣΥΝ/ΣΜΟΣ ΜΟΡΙΑΣ (ΔΕΛΗΟΓΛΑΝΗΣ Σ. ΕΥΣΤΡΑΤΙΟΣ)	ΛΕΣΒΟΥ	ΜΟΡΙΑ ΛΕΣΒΟΥ ΤΚ 81100 ΝΑ ΣΤΕΛΝΕΤΑΙ Η ΑΛΛΗΛΟΓΡΑΦΙΑ ΣΤΟ ΣΥΝ/ΣΜΟ ΚΑΙ ΟΧΙ ΣΤΟΝ ΔΕΛΗΟΛΑΝΗ	2251031475 / 6937128428	ΠΑΡΑΣΚΕΥΗ ΕΞΕΥΓΕΝΙΣΜΕΝΩΝ ΛΙΠΩΝ ΚΑΙ ΕΛΑΙΩΝ
ΠΛΕΛΛΗΣ Π. ΠΑΝΑΓΙΩΤΗΣ "ΑΓΡΟΤΙΚΟΣ ΣΥΝΕΤΑΙΡΙΣΜΟΣ ΣΚΟΠΕΛΟΥ"	ΛΕΣΒΟΥ	ΣΚΟΠΕΛΟΣ ΓΕΡΑΣ ΛΕΣΒΟΣ ΤΚ 81106	2251082414 / 2251082173	ΠΑΡΑΣΚΕΥΗ ΕΞΕΥΓΕΝΙΣΜΕΝΩΝ ΛΙΠΩΝ ΚΑΙ ΕΛΑΙΩΝ
"Ν. ΒΑΛΑΒΑΝΗ ΑΦΟΙ Ο.Ε." ΒΑΛΑΒΑΝΗΣ ΠΑΝΑΓΙΩΤΗΣ	ΜΕΣΣΗΝΙΑΣ	ΑΓ. ΝΙΚΟΛΑΟΣ ΛΕΥΚΤΡΟΥ ΜΕΣΣΗΝΙΑΣ ΤΚ 24024	2721077705	ΠΑΡΑΣΚΕΥΗ ΕΞΕΥΓΕΝΙΣΜΕΝΩΝ ΛΙΠΩΝ ΚΑΙ ΕΛΑΙΩΝ
ΚΙΤΣΙΓΙΑΝΝΗΣ Ν. ΣΤΥΛΙΑΝΟΣ	ΜΕΣΣΗΝΙΑΣ	ΝΕΟΧΩΡΙΟ-ΛΕΥΚΤΡΟΥ 24024	2721077805	ΠΑΡΑΣΚΕΥΗ ΕΞΕΥΓΕΝΙΣΜΕΝΩΝ ΛΙΠΩΝ ΚΑΙ ΕΛΑΙΩΝ
Κ. ΚΩΝΣΤΑΝΤΙΝΟΠΟΥΛΟΣ, Γ. ΚΑΡΓΑΣ & ΣΙΑ Ο.Ε. (ΚΩΝΣΤΑΝΤΙΝΟΠΟΥΛΟΣ Δ. ΚΩΝΣΤΑΝΤΙΝΟΣ)	ΜΕΣΣΗΝΙΑΣ	ΜΟΝΑΔΑ : ΠΗΔΗΜΑ ΜΕΣΣΗΝΙΑΣ, ΔΙΕΥΘΥΝΣΗ : ΑΡΙΟΧΩΡΙ ΜΕΣΣΗΝΙΑΣ	2721051981 / 6977509104 / 2721052490 ΦΑΞ	ΠΑΡΑΣΚΕΥΗ ΕΞΕΥΓΕΝΙΣΜΕΝΩΝ ΛΙΠΩΝ ΚΑΙ ΕΛΑΙΩΝ

Π2 (συνέχεια)				
ΟΝΟΜΑΤΕΠΩΝΥΜΟ	ΝΟΜΟΣ	ΔΙΕΥΘΥΝΣΗ	ΤΗΛΕΦΩΝΟ	ΠΡΟΪΟΝΤΑ
ΒΑΛΙΑΔΗΣ Α. ΝΙΚΟΛΑΟΣ	ΛΕΣΒΟΥ	μοναδα : ΛΟΥΤΡΑ ΜΥΤΙΛΗΝΗΣ, ΔΙΕΥΘΥΝΣΗ :ΚΩΝ/ΛΕΩΣ 3, ΜΥΤΙΛΗΝΗ 81100	2251091157 / ΦΑΞ 2251041449	ΠΑΡΑΣΚΕΥΗ ΕΞΕΥΓΕΝΙΣΜΕΝΩΝ ΛΙΠΩΝ ΚΑΙ ΕΛΑΙΩΝ
ΔΟΥΚΑΣ Ι. ΝΙΚΟΛΑΟΣ	ΜΕΣΣΗΝΙΑΣ	ΛΟΓΓΑ ΜΕΣΣΗΝΙΑΣ,ΤΚ. 240 10	2725031289 / 6974916557 / ΦΑΞ 2725031481	ΠΑΡΑΣΚΕΥΗ ΕΞΕΥΓΕΝΙΣΜΕΝΩΝ ΛΙΠΩΝ ΚΑΙ ΕΛΑΙΩΝ
ΛΥΚΑΡΓΥΡΗΣ Γ. ΚΩΝΣΤΑΝΤΙΝΟΣ	ΚΟΡΙΝΘΙΑΣ	ΧΑΛΚΗ ΚΟΡΙΝΘΙΑΣ ΤΚ 20006	2741059254-5 / 6978554901 / 2741059255	ΠΑΡΑΣΚΕΥΗ ΕΞΕΥΓΕΝΙΣΜΕΝΩΝ ΛΙΠΩΝ ΚΑΙ ΕΛΑΙΩΝ
ΛΑΤΖΙΜΑΣ ΑΕΒΕΤΕ (ΚΟΤΖΑΜΠΑΣΑΚΗΣ Κ. ΓΕΩΡΓΙΟΣ)	ΡΕΘΥΜΝΟΥ	ΠΑΝΟΡΜΟ Δ. ΓΕΡΟΠΟΤΑΜΟΥ Ν. ΡΕΘΥΜΝΟΥ ΤΚ 74057	2834051466	ΠΑΡΑΣΚΕΥΗ ΕΞΕΥΓΕΝΙΣΜΕΝΩΝ ΛΙΠΩΝ ΚΑΙ ΕΛΑΙΩΝ
ΤΖΑΝΕΤΕΑΣ ΠΑΡΑΣΚΕΥΑΣ	ΜΕΣΣΗΝΙΑΣ	ΝΕΟΧΩΡΙΟ ΛΕΥΚΤΡΟΥ Ν. ΜΕΣΣΗΝΙΑΣ 24024	2721077377	ΠΑΡΑΣΚΕΥΗ ΕΞΕΥΓΕΝΙΣΜΕΝΩΝ ΛΙΠΩΝ ΚΑΙ ΕΛΑΙΩΝ
ΚΥΒΕΛΟΣ ΑΛΕΞΑΝΔΡΟΣ & ΥΙΟΙ Ο.Ε	ΜΕΣΣΗΝΙΑΣ	ΡΙΓΚΛΙΑ ΛΕΥΚΤΡΟΥ Ν. ΜΕΣΣΗΝΙΑΣ ΤΚ 24024	2721077363	ΠΑΡΑΣΚΕΥΗ ΕΞΕΥΓΕΝΙΣΜΕΝΩΝ ΛΙΠΩΝ ΚΑΙ ΕΛΑΙΩΝ
ΣΤΡΙΛΙΓΚΑΣ Κ. ΣΤΑΥΡΟΣ (ΚΡΗΤΙΚΑ ΦΥΣΙΚΑ ΠΡΟΪΟΝΤΑ ΑΒΕΕ)	ΡΕΘΥΜΝΟΥ	ΠΕΡΑΜΑ ΓΕΡΟΠΟΤΑΜΟΥ Ν. ΡΕΘΥΜΝΟΥ ΤΚ 74052	2834023563,6974447464,Φ ΑΞ 2834023562	ΠΑΡΑΣΚΕΥΗ ΕΞΕΥΓΕΝΙΣΜΕΝΩΝ ΛΙΠΩΝ ΚΑΙ ΕΛΑΙΩΝ
ΠΑΠΑΜΙΧΑΗΛ Η. ΔΗΜΗΤΡΙΟΣ	ΑΡΓΟΛΙΔΑΣ	ΕΡΜΙΟΝΗ Ν. ΑΡΓΟΛΙΔΑΣ ΤΚ 21051	6948566541	ΠΑΡΑΣΚΕΥΗ ΕΞΕΥΓΕΝΙΣΜΕΝΩΝ ΛΙΠΩΝ ΚΑΙ ΕΛΑΙΩΝ
ΜΠΑΚΑΣ ΠΑΝ. ΧΡΙΣΤΟΦΟΡΟΣ	ΠΡΕΒΕΖΑΣ	ΛΥΓΙΑ Ν. ΠΡΕΒΕΖΑΣ ΤΚ 48062	2682056213, 2682056593	ΠΑΡΑΣΚΕΥΗ ΕΞΕΥΓΕΝΙΣΜΕΝΩΝ ΛΙΠΩΝ ΚΑΙ ΕΛΑΙΩΝ
TVARNO Β. SOFIE (PURE GREEK)	ΑΤΤΙΚΗΣ	ΔΟΥΣΜΑΝΗ 20Α & ΜΕΤΑΞΑ, ΓΛΥΦΑΔΑ Ν. ΑΤΤΙΚΗΣ ΤΚ 16675	2108986440, 6932631466, ΦΑΞ 2108986441	ΠΑΡΑΣΚΕΥΗ ΕΞΕΥΓΕΝΙΣΜΕΝΩΝ ΛΙΠΩΝ ΚΑΙ ΕΛΑΙΩΝ
MINELLA PRODUCTS S.A. (ΚΕΦΑΛΙΔΗΣ Κ. ΘΕΟΔΩΡΟΣ)	ΚΙΛΚΙΣ	ΒΠΠΕ ΣΤΑΥΡΟΧΩΡΙΟΥ ΚΙΛΚΙΣ, (ΔΙΕΥΘ. ΚΕΦΑΛΙΔΗ : Β' ΠΑΡΟΔΟΣ ΩΡΑΙΟΚΑΣΤΡΟΥ 11, Α. ΗΛΙΟΥΠΟΛΗ)	ΦΑΞ 2341075788 / 6944627300	ΠΑΡΑΣΚΕΥΗ ΕΞΕΥΓΕΝΙΣΜΕΝΩΝ ΛΙΠΩΝ ΚΑΙ ΕΛΑΙΩΝ

Π2 (συνέχεια)				
ΟΝΟΜΑΤΕΠΩΝΥΜΟ	ΝΟΜΟΣ	ΔΙΕΥΘΥΝΣΗ	ΤΗΛΕΦΩΝΟ	ΠΡΟΪΟΝΤΑ
ΒΕΡΒΕΡΗΣ Γ. ΝΙΚΟΛΑΟΣ	ΛΕΣΒΟΥ	ΣΤΑΥΡΟΣ Δ. ΠΟΛΙΧΝΤΟΥ Ν. ΛΕΣΒΟΥ ΤΚ 81300	2252061758/ 6944184515	ΠΑΡΑΣΚΕΥΗ ΕΞΕΥΓΕΝΙΣΜΕΝΩΝ ΛΙΠΩΝ ΚΑΙ ΕΛΑΙΩΝ
ΚΕΡΑΜΙΔΑ Ε. ΑΙΚΑΤΕΡΙΝΗ	ΚΟΡΙΝΘΙΑΣ	ΑΓ. ΒΑΣΙΛΕΙΟΣ ΚΟΡΙΝΘΙΑΣ ΤΚ 20008	2741097287, 97276, 6974480776	ΠΑΡΑΣΚΕΥΗ ΕΞΕΥΓΕΝΙΣΜΕΝΩΝ ΛΙΠΩΝ ΚΑΙ ΕΛΑΙΩΝ
ΦΡΕΤΖΑΣ Ι. ΠΑΝΑΓΙΩΤΗΣ	ΜΕΣΣΗΝΙΑΣ	ΑΕΤΟΣ ΤΚ 24003	2765041296, 6944943942, 2105228491(ΦΑΞ)_	ΠΑΡΑΣΚΕΥΗ ΕΞΕΥΓΕΝΙΣΜΕΝΩΝ ΛΙΠΩΝ ΚΑΙ ΕΛΑΙΩΝ
ΜΠΟΤΟΣ Α. ΓΕΩΡΓΙΟΣ	ΛΕΣΒΟΥ	ΜΥΣΤΕΓΝΑ ΛΟΥΤΡΟΠΟΛΗ ΘΕΡΜΗΣ ΤΚ 81100	2251094077, 94357, 6948885925	ΠΑΡΑΣΚΕΥΗ ΕΞΕΥΓΕΝΙΣΜΕΝΩΝ ΛΙΠΩΝ ΚΑΙ ΕΛΑΙΩΝ
ΚΟΙΝΟΠΡΑΞΙΑ ΑΓΡ/ΚΩΝ ΣΥΝ/ΣΜΩΝ ΕΠΙΔΑΥΡΟΥ ΛΙΜΗΡΑΣ ΛΑΚΩΝΙΑΣ (ΒΛΑΧΟΥ Α. ANNA)	ΛΑΚΩΝΙΑΣ	8 χλμ ΕΘΝΙΚΗΣ ΟΔΟΥ ΜΟΛΛΩΝ ΜΟΝΕΜΒΙΑΣ ΣΥΚΕΑ ΤΚ 23052	2732071830, 6974327974, 2732071831(ΦΑΞ)	ΠΑΡΑΣΚΕΥΗ ΕΞΕΥΓΕΝΙΣΜΕΝΩΝ ΛΙΠΩΝ ΚΑΙ ΕΛΑΙΩΝ
ΕΥΑΓΓΕΛΙΝΟΣ Ε. ΙΩΑΝΝΗΣ	ΜΑΓΝΗΣΙΑΣ	ΚΑΤΩ ΓΑΤΖΕΑ ΒΟΛΟΣ ΤΚ 37300	2423022345, 6972806065, 2423022193(ΦΑΞ)	ΠΑΡΑΣΚΕΥΗ ΕΞΕΥΓΕΝΙΣΜΕΝΩΝ ΛΙΠΩΝ ΚΑΙ ΕΛΑΙΩΝ
ΠΟΛΙΤΗΣ Ι. ΧΡΗΣΤΟΣ	ΜΕΣΣΗΝΙΑΣ	ΚΑΛΑΜΙ ΑΣΠΡΟΧΩΜΑΤΟΣ ΤΚ 24100	2721069393, 6944589633	ΠΑΡΑΣΚΕΥΗ ΕΞΕΥΓΕΝΙΣΜΕΝΩΝ ΛΙΠΩΝ ΚΑΙ ΕΛΑΙΩΝ
ΖΑΦΕΙΡΗΣ Π. ΣΩΤΗΡΙΟΣ	ΗΛΕΙΑΣ	ΚΥΛΛΗΝΗ ΤΚ 27068	2623092288, 694329191	ΠΑΡΑΣΚΕΥΗ ΕΞΕΥΓΕΝΙΣΜΕΝΩΝ ΛΙΠΩΝ ΚΑΙ ΕΛΑΙΩΝ
ΚΑΝΑΒΟΣ Ι. ΠΑΝΑΓΙΩΤΗΣ	ΜΕΣΣΗΝΙΑΣ	ΙΚΛΑΙΝΑ ΠΥΛΟΥ ΜΕΣΣΗΝΙΑΣ	2723041331, 6932370172	ΠΑΡΑΣΚΕΥΗ ΕΞΕΥΓΕΝΙΣΜΕΝΩΝ ΛΙΠΩΝ ΚΑΙ ΕΛΑΙΩΝ
ΓΙΑΝΝΟΠΟΥΛΟΣ Κ. ΑΝΔΡΕΑΣ	ΜΕΣΣΗΝΙΑΣ	ΓΛΥΦΑΔΑ ΠΥΛΟΥ ΤΚ 24001	2723041491, 6936565168	ΠΑΡΑΣΚΕΥΗ ΕΞΕΥΓΕΝΙΣΜΕΝΩΝ ΛΙΠΩΝ ΚΑΙ ΕΛΑΙΩΝ
ΜΕΪΝΤΑΝΗΣ Δ. ΙΩΑΝΝΗΣ	ΜΕΣΣΗΝΙΑΣ	ΦΙΛΙΑΤΡΑ ΜΕΣΣΗΝΙΑΣ	2761032914/ 6947074324/2761032914	ΠΑΡΑΣΚΕΥΗ ΕΞΕΥΓΕΝΙΣΜΕΝΩΝ ΛΙΠΩΝ ΚΑΙ ΕΛΑΙΩΝ

Π2 (συνέχεια)				
ΟΝΟΜΑΤΕΠΩΝΥΜΟ	ΝΟΜΟΣ	ΔΙΕΥΘΥΝΣΗ	ΤΗΛΕΦΩΝΟ	ΠΡΟΪΟΝΤΑ
ΑΓΡΟΤΙΚΟΣ ΣΥΝΕΤΑΙΡΙΣΜΟΣ ΚΑΜΠΟΥ ΑΒΙΑΣ(ΜΑΠΑΣΙΑΚΟΣ ΓΕΩΡΓΙΟΣ)	ΜΕΣΣΗΝΙΑΣ	ΚΑΜΠΟΣ ΑΒΙΑΣ ΚΑΛΑΜΑΤΑ ΤΚ 24100	2721071192, 6979955005	ΠΑΡΑΣΚΕΥΗ ΕΞΕΥΓΕΝΙΣΜΕΝΩΝ ΛΙΠΩΝ ΚΑΙ ΕΛΑΙΩΝ
ΑΓΡΟΤΙΚΟΣ ΣΥΝΕΤΑΙΡΙΣΜΟΣ ΤΡΙΚΟΡΦΟΥ(ΠΟΥΛΟΠΟΥΛΟΣ Ν. ΓΕΩΡΓΙΟΣ)	ΜΕΣΣΗΝΙΑΣ	ΤΡΙΚΟΡΦΟ ΜΕΣΣΗΝΙΑΣ ΤΚ 24013	2722061272, 6977775534	ΠΑΡΑΣΚΕΥΗ ΕΞΕΥΓΕΝΙΣΜΕΝΩΝ ΛΙΠΩΝ ΚΑΙ ΕΛΑΙΩΝ
ΠΟΥΛΑΚΟΣ Ι. ΔΗΜΗΤΡΙΟΣ	ΜΕΣΣΗΝΙΑΣ	ΑΓ. ΝΙΚΟΛΑΟΣ Δ. ΛΕΥΚΤΡΟΥ Ν. ΜΕΣΣΗΝΙΑΣ ΤΚ 24024	2721077265	ΠΑΡΑΣΚΕΥΗ ΕΞΕΥΓΕΝΙΣΜΕΝΩΝ ΛΙΠΩΝ ΚΑΙ ΕΛΑΙΩΝ
ΑΝΑΓΝΩΣΤΟΠΟΥΛΟΣ Δ. ΑΠΟΣΤΟΛΟΣ	ΜΕΣΣΗΝΙΑΣ	ΜΑΝΕΣΙ ΜΕΛΙΓΑΛΑ Ν. ΜΕΣΣΗΝΙΑΣ ΤΚ 24002	2722094354	ΠΑΡΑΣΚΕΥΗ ΕΞΕΥΓΕΝΙΣΜΕΝΩΝ ΛΙΠΩΝ ΚΑΙ ΕΛΑΙΩΝ
ΚΑΛΛΕΡΓΗΣ Ε. ΠΑΝΤΕΛΗΣ	ΗΡΑΚΛΕΙΟΥ	ΚΕΡΑΜΟΥΤΣΙ ΗΡΑΚΛΕΙΟΥ ΗΡΑΚΛΕΙΟ ΚΡΗΤΗΣ ΤΚ 71500	2810851086/ 6972862775	ΠΑΡΑΣΚΕΥΗ ΕΞΕΥΓΕΝΙΣΜΕΝΩΝ ΛΙΠΩΝ ΚΑΙ ΕΛΑΙΩΝ
ΚΕΦΑΛΑΣ ΣΠΑΡΤΗ Α.Ε.(ΒΛΑΧΟΛΙΑΣ. Η. ΘΕΟΦΑΝΗΣ)	ΛΑΚΩΝΙΑΣ	ΚΕΦΑΛΑΣ Ν. ΛΑΚΩΝΙΑΣ ΤΚ 23100	2731077181, 2731077182(ΦΑΞ), 6973311331	ΠΑΡΑΣΚΕΥΗ ΕΞΕΥΓΕΝΙΣΜΕΝΩΝ ΛΙΠΩΝ ΚΑΙ ΕΛΑΙΩΝ, ΠΑΡΑΣΚΕΥΗ ΒΡΩΣΙΜΩΝ ΕΛΙΩΝ
ΒΙΟ VITA Α.Ε.Ε.	ΑΤΤΙΚΗΣ	ΜΕΤΑΜΟΡΦΩΣΕΟΣ 4, ΓΛΥΚΑ ΝΕΡΑ,153 54	010 6041480	ΠΑΡΑΣΚΕΥΗ ΖΥΜΑΡΙΚΩΝ
ΜΠΟΓΙΑΤΖΗΣ Β. ΔΗΜΗΤΡΙΟΣ, ΜΑΣΤΕΛΟ	ΑΤΤΙΚΗΣ	ΑΝ.ΧΡΗΣΤΟΥ 2, ΣΠΑΤΑ 190 04	2106632923	ΠΑΡΑΣΚΕΥΗ ΖΥΜΑΡΙΚΩΝ
ΓΥΝΑΙΚΕΙΟΣ ΑΓΡΟΤΙΚΟΣ ΣΥΝΕΤΑΙΡΙΣΜΟΣ ΠΑΡΑΔΟΣΙΑΚΩΝ ΠΡΟΪΟΝΤΩΝ ΑΓ. ΑΝΤΩΝΙΟΥ	ΘΕΣ/ΝΙΚΗΣ	ΑΓ. ΑΝΤΩΝΙΟΣ 57006	2396041807	ΠΑΡΑΣΚΕΥΗ ΖΥΜΑΡΙΚΩΝ
ΚΑΠΤΑΝΗΣ Σ. ΙΣΙΔΩΡΟΣ	ΧΙΟΣ	ΝΕΝΗΤΑ ΑΓ. ΑΝΑΡΓΥΡΩΝ ΧΙΟΣ ΤΚ 82102	2271061172	ΠΑΡΑΣΚΕΥΗ ΖΥΜΑΡΙΚΩΝ
ΜΠΙΖΤΟΥΝΑΣ Σ. ΚΩΝΣΤΑΝΤΙΝΟΣ	ΘΕΣ/ΝΙΚΗΣ	Ν. ΜΑΛΓΑΡΑ ΘΕΣ/ΝΙΚΗΣ ΤΚ 57300	2391042495 / 6946379719	ΠΑΡΑΣΚΕΥΗ ΖΥΜΑΡΙΚΩΝ
ΣΕΡΑΦΕΙΜ Γ. ΚΩΝ/ΝΟΣ	ΚΟΡΙΝΘΙΑΣ	ΓΑΛΟΤΑ ΙΣΘΜΙΑΣ Ν. ΚΟΡΙΝΘΙΑΣ ΤΚ 20100	2741021116, 2741080116(ΦΑΞ)	ΠΑΡΑΣΚΕΥΗ ΖΥΜΑΡΙΚΩΝ
ΤΣΙΟΡΜΠΙΑΤΖΗ ΑΝΑΣΤΑΣΙΑ -ΣΤΕΛΑΝΑ ΒΙΟΛΟΓΙΚΑ ΠΡΟΪΟΝΤΑ	ΛΕΣΒΟΥ	ΑΚΡΩΤΗΡΙ ΛΕΣΒΟΥ Τα.Θ.85, 811 00	22510 37347	ΠΑΡΑΣΚΕΥΗ ΠΑΞΙΜΑΔΙΩΝ, ΜΠΙΣΚΟΤΩΝ ΚΑΙ ΣΥΝΤΗΡΟΥΜΕΝΩΝ ΕΙΔΩΝ ΖΑΧΑΡΟΠΛΑΣΤΙΚΗΣ

Π2 (συνέχεια)				
ΟΝΟΜΑΤΕΠΩΝΥΜΟ	ΝΟΜΟΣ	ΔΙΕΥΘΥΝΣΗ	ΤΗΛΕΦΩΝΟ	ΠΡΟΪΟΝΤΑ
ΠΑΛΑΙΟΛΟΓΟΥ Α. ΝΙΚΟΛΕΤΤΑ	ΑΡΓΟΛΙΔΑΣ	Μονάδα : ΠΡΑΞΙΤΕΛΟΥΣ 10, Σπίτι : Σπύρου Λούη 23, ΤΚ 21200, ΑΡΓΟΣ	2751026055 / 6972466947 / ΦΑΞ 2751062248	ΠΑΡΑΣΚΕΥΗ ΠΑΞΙΜΑΔΙΩΝ, ΜΠΙΣΚΟΤΩΝ ΚΑΙ ΣΥΝΤΗΡΟΥΜΕΝΩΝ ΕΙΔΩΝ ΖΑΧΑΡΟΠΛΑΣΤΙΚΗΣ
ΒΙΟ VITA Α.Ε.Ε.	ΑΤΤΙΚΗΣ	ΜΕΤΑΜΟΡΦΩΣΕΟΣ 4, ΓΛΥΚΑ ΝΕΡΑ, 153 54	010 6041480	ΠΑΡΑΣΚΕΥΗ ΠΡΟΪΟΝΤΩΝ ΑΛΕΥΡΟΠΟΪΑΣ
ΚΛΑΡΝΕΤΑΣ Ι. ΧΑΡΑΛΑΜΠΟΣ Α.Ε.	ΕΒΡΟΥ	ΒΡΑΝΑ 39, ΔΙΔΥΜΟΤΕΙΧΟ 68300	2553024264	ΠΑΡΑΣΚΕΥΗ ΠΡΟΪΟΝΤΩΝ ΑΛΕΥΡΟΠΟΪΑΣ
ΜΑΚΡΗΣ ΗΛΙΑΣ, ΜΥΛΟΙ ΠΛΑΤΑΙΩΝ	ΒΟΙΩΤΙΑΣ	ΠΛΑΤΑΙΕΣ ΘΗΒΩΝ	22630 63046	ΠΑΡΑΣΚΕΥΗ ΠΡΟΪΟΝΤΩΝ ΑΛΕΥΡΟΠΟΪΑΣ
"ΓΗ ΚΑΙ ΘΑΛΑΣΣΑ" ΒΑΤΑΝΤΖΗ, ΡΕΓΚΟΥ Ι. ΕΡΙΦΥΛΛΗ, υπευθ : ΡΕΓΚΟΣ ΝΙΚΟΛΑΟΣ	ΘΕΣ/ΝΙΚΗΣ	ΞΕΝΟΦΩΝΤΟΣ 8-10 ΚΑΛΑΜΑΡΙΑ ΘΕΣ/ΝΙΚΗ ΤΚ 55132	2310439364 / 2310486633 / 6978583176 / 6974541868 / ΦΑΞ 2310486632	ΠΑΡΑΣΚΕΥΗ ΠΡΟΪΟΝΤΩΝ ΒΙΟΛΟΓΙΚΗΣ ΓΕΩΡΓΙΑΣ
ΑΡΤΟΠΟΙΕΙΑ ΦΟΥΣΑ	ΑΤΤΙΚΗΣ	ΠΕΡΙΚΛΕΟΥΣ 146, ΠΕΤΡΟΥΠΟΛΗ 13231	010 5019084	ΠΑΡΑΣΚΕΥΗ ΨΩΜΙΟΥ
ΥΙΟΙ Χ. ΚΑΤΣΕΛΗ ΑΒΕΕ	ΘΕΣ/ΝΙΚΗΣ	ΒΙΠΕΕ ΣΙΝΔΟΥ 57022	0310 797111-4	ΠΑΡΑΣΚΕΥΗ ΨΩΜΙΟΥ
ΝΙΚΟΥ Γ. ΑΡΙΣΤΕΙΔΗΣ	ΠΕΛΛΗΣ	ΕΘΝ.ΑΝΤΙΣΤΑΣΗΣ 33-ΣΚΥΔΡΑ ΤΚ 58500	2381089284	ΠΑΡΑΣΚΕΥΗ ΨΩΜΙΟΥ
ΥΙΟΙ Χ. ΚΑΤΣΕΛΗ ΑΒΕΕ (ΚΟΥΤΟΥΛΑΣ Ι. ΗΛΙΑΣ)	ΑΤΤΙΚΗΣ	ΘΕΣΗ ΛΟΥΤΡΟ, ΑΧΑΡΝΑΙ Τ.Κ 13671 (?? ΕΛ.ΒΕΝΙΖΕΛΟΥ 8, ΝΕΑ ΠΑΛΛΗΝΗ)	2102442931/6972444423	ΠΑΡΑΣΚΕΥΗ ΨΩΜΙΟΥ
ΔΗΜΑΔΗΣ Κ. ΣΤΕΦΑΝΟΣ "ΤΟ ΣΤΑΧΥ"	ΣΕΡΡΩΝ	ΓΑΡΔΙΚΑ 22 ΝΙΓΡΙΤΑ ΤΚ 62200	2322024878 / 6973797585	ΠΑΡΑΣΚΕΥΗ ΨΩΜΙΟΥ
ΜΑΜΑΚΟΣ Α. ΔΗΜΗΤΡΙΟΣ & ΣΙΑ Ο.Ε.(ΤΟ ΑΛΗΘΙΝΟ ΨΩΜΙ)	ΑΤΤΙΚΗΣ	Π.ΜΕΛΑ 101, ΑΧΑΡΝΑΙ ΤΚ. 136 71	2102402071/6942986701	ΠΑΡΑΣΚΕΥΗ ΨΩΜΙΟΥ ΚΑΙ ΦΡΕΣΚΩΝ ΕΙΔΩΝ ΖΑΧΑΡΟΠΛΑΣΤΙΚΗΣ
Ε. ΠΑΠΑΚΩΝΣΤΑΝΤΙΝΟΥ & ΣΙΑ Ε.Ε.	ΑΤΤΙΚΗΣ	ΚΑΛΑΜΑΚΙΟΥ 116, ΑΛΙΜΟΣ 17455	010 9887176	ΠΑΡΑΣΚΕΥΗ ΨΩΜΙΟΥ ΚΑΙ ΦΡΕΣΚΩΝ ΕΙΔΩΝ ΖΑΧΑΡΟΠΛΑΣΤΙΚΗΣ
ΜΟΣΧΟΠΟΥΛΟΣ Α.ΓΕΡΑΣΙΜΟΣ	ΑΡΚΑΔΙΑΣ	ΜΕΛΙΓΟΥ ΚΥΝΟΥΡΙΑΣ 220 01	07550 23400	ΠΑΡΑΣΚΕΥΗ ΨΩΜΙΟΥ ΚΑΙ ΦΡΕΣΚΩΝ ΕΙΔΩΝ ΖΑΧΑΡΟΠΛΑΣΤΙΚΗΣ
ΣΦΑΚΙΑΝΑΚΗ Κ. ΕΙΡΗΝΗ	ΗΡΑΚΛΕΙΟΥ	Γ. ΠΑΠΑΝΔΡΕΟΥ 20 ΤΚ 71306	2810343994/6973694526	ΠΑΡΑΣΚΕΥΗ ΨΩΜΙΟΥ ΚΑΙ ΦΡΕΣΚΩΝ ΕΙΔΩΝ ΖΑΧΑΡΟΠΛΑΣΤΙΚΗΣ

Π2 (συνέχεια)				
ΟΝΟΜΑΤΕΠΩΝΥΜΟ	ΝΟΜΟΣ	ΔΙΕΥΘΥΝΣΗ	ΤΗΛΕΦΩΝΟ	ΠΡΟΪΟΝΤΑ
ΑΝΔΡΙΩΤΗΣ Σ. ΑΛΕΞΑΝΔΡΟΣ " IL BORGO "	ΑΤΤΙΚΗΣ	ΕΘΝ. ΑΝΤΙΣΤΑΣΕΩΣ 15, ΑΝΩ ΛΙΟΣΙΑ, ΤΚ 13341	2102484137 / 6936648821	ΠΑΡΑΣΚΕΥΗ ΨΩΜΙΟΥ ΚΑΙ ΦΡΕΣΚΩΝ ΕΙΔΩΝ ΖΑΧΑΡΟΠΛΑΣΤΙΚΗΣ
ΦΥΚΑΡΗ Α. ΕΛΕΥΘΕΡΙΑ	ΧΙΟΣ	ΚΟΝΤΑΡΙ ΧΙΟΥ	2271027971, 6934585900	ΠΑΡΑΣΚΕΥΗ ΨΩΜΙΟΥ ΚΑΙ ΦΡΕΣΚΩΝ ΕΙΔΩΝ ΖΑΧΑΡΟΠΛΑΣΤΙΚΗΣ
ΓΙΑΝΝΙΤΟΠΟΥΛΟΥ Σ. ΛΙΝΑ	ΘΕΣ/ΝΙΚΗΣ	ΟΡΕΣΤΟΥ 21 ΘΕΣ/ΝΙΚΗ Ν. ΘΕΣ/ΝΙΚΗΣ ΤΚ 54642	2310839351/ 6947614102	ΠΑΡΑΣΚΕΥΗ ΨΩΜΙΟΥ ΚΑΙ ΦΡΕΣΚΩΝ ΕΙΔΩΝ ΖΑΧΑΡΟΠΛΑΣΤΙΚΗΣ
ΒΑΣΙΛΕΙΑΔΟΥ ΕΥΑΓΓΕΛΙΑ	ΧΑΛΚΙΔΙΚΗΣ	ΒΙ.ΠΕ ΛΑΚΚΩΜΑ Ν. ΧΑΛΚΙΔΙΚΗΣ ΤΚ 6380	2399051597-8, 2399020513(ΦΑΞ)	ΠΑΡΑΣΚΕΥΗ ΨΩΜΙΟΥ ΚΑΙ ΦΡΕΣΚΩΝ ΕΙΔΩΝ ΖΑΧΑΡΟΠΛΑΣΤΙΚΗΣ
ERBORA Β. ΣΙΔΗΡΟΠΟΥΛΟΣ & ΣΙΑ Ε.Ε.	ΑΤΤΙΚΗΣ	0,1χλμ ΛΕΩΦΟΡΟΥ ΣΠΑΤΩΝ - ΠΙΚΕΡΜΙΟΥ 19004	6633922, 6630166	ΤΥΠΟΠΟΙΗΣΗ ΔΙΑΘΕΣΗ ΠΡΟΪΟΝΤΩΝ ΒΙΟΛΟΓΙΚΗΣ ΓΕΩΡΓΙΑΣ
ΣΤΑΤΗΡ ΕΠΕ (ΚΑΡΡΑΣ Ι. ΧΡΗΣΤΟΣ)	ΑΤΤΙΚΗΣ	ΜΙΧΑΛΑΚΟΠΟΥΛΟΥ 45, ΑΘΗΝΑ 115 28	210 7258394	ΤΥΠΟΠΟΙΗΣΗ ΔΙΑΘΕΣΗ ΠΡΟΪΟΝΤΩΝ ΒΙΟΛΟΓΙΚΗΣ ΓΕΩΡΓΙΑΣ
Α.Σ.Ε.Ε.ΑΜΥΚΛΩΝ ΣΠΑΡΤΗΣ ΛΑΚΩΝΙΑ	ΛΑΚΩΝΙΑΣ	ΑΜΥΚΛΕΣ ΣΠΑΡΤΗΣ 4ο ΧΛΜ ΕΟ ΣΠΑΡΤΗΣ -ΓΥΘΕΙΟΥ	2731044782	ΤΥΠΟΠΟΙΗΣΗ ΕΣΠΕΡΙΔΟΕΙΔΩΝ
ΠΑΠΑΔΟΠΟΥΛΟΥ Ι. ΒΑΣΙΛΙΚΗ	ΦΛΩΡΙΝΑΣ	Δ.Δ ΛΑΙΜΟΣ Δ. ΠΡΕΣΠΩΝ ΦΛΩΡΙΝΑΣ ΤΚ 53077	2385051258/ 694456872/ 2385051343	ΤΥΠΟΠΟΙΗΣΗ ΟΣΠΡΙΩΝ
ΦΩΤΙΑΔΗΣ Η. ΒΛΑΔΙΜΗΡΟΣ('ΒΙΟ ΦΡΕΣΚΟ' ΚΟΥΡΟΥΖΙΔΗΣ ΣΤΕΦ. Κ' ΣΙΑ Ο.Ε.)	ΘΕΣ/ΝΙΚΗΣ	ΤΕΡΜΑ ΝΕΑΔΡΟΥ ΚΟΜΒΟΣ ΕΓΝΑΤΙΑΣ ΩΡΑΙΟΚΑΣΤΡΟ Τ.Θ. 222 ΤΚ 57013 ΘΕΣΣΑΛΟΝΙΚΗ	2310778559/6936843210	ΤΥΠΟΠΟΙΗΣΗ ΠΡΟΙΟΝΤΩΝ ΒΙΟΛΟΓΙΚΗΣ ΓΕΩΡΓΙΑΣ
ΔΡΑΚΟΠΟΥΛΟΣ Π. ΖΑΧΑΡΙΑΣ	ΜΕΣΣΗΝΙΑΣ	ΕΛΛΗΝΟΕΚΚΛΗΣΙΑ ΜΕΣΣΗΝΙΑΣ ΤΚ 24013	2722041373/ 6972821547/ 2722041563	ΤΥΠΟΠΟΙΗΣΗ ΠΡΟΙΟΝΤΩΝ ΒΙΟΛΟΓΙΚΗΣ ΓΕΩΡΓΙΑΣ
ΒΙΟ ΑΓΡΟΣ Α.Ε „ΑΓΡΟΤΙΚΗ ΒΙΟΛΟΓΙΚΗ ΕΜΠΟΡΙΚΗ Α.Ε.(ΠΑΠΑΔΟΠΟΥΛΟΣ ΚΩΝ/ΝΟΣ)	ΠΕΛΛΗΣ	ΒΑΣ. ΠΑΥΛΟΥ 2, ΚΡΥΑ ΒΡΥΣΗ 58300	2382081660 & FAX 2382063827	ΤΥΠΟΠΟΙΗΣΗ ΠΡΟΪΟΝΤΩΝ ΒΙΟΛΟΓΙΚΗΣ ΓΕΩΡΓΙΑΣ
Κ.Σ.Ο.Σ.	ΗΡΑΚΛΕΙΟΥ	Β.& Η. ΓΩΝΙ, ΒΙ.ΠΕ. ΗΡΑΚΛΕΙΟΥ 71061	2810381406	ΤΥΠΟΠΟΙΗΣΗ ΣΤΑΦΙΔΑΣ
COMERCO ΕΠΕ, (ΧΑΤΖΗΑΘΑΝΑΣΙΑΔΗΣ Δ.ΑΠΟΣΤΟΛΟΣ)	ΑΤΤΙΚΗΣ	ΠΑΝΕΠΙΣΤΗΜΙΟΥ 44, 106 79	210 3612754	ΤΥΠΟΠΟΙΗΣΗ, ΔΙΑΘΕΣΗ ΒΙΟΛΟΓΙΚΩΝ ΠΡΟΪΟΝΤΩΝ

Π2 (συνέχεια)				
ΟΝΟΜΑΤΕΠΩΝΥΜΟ	ΝΟΜΟΣ	ΔΙΕΥΘΥΝΣΗ	ΤΗΛΕΦΩΝΟ	ΠΡΟΪΟΝΤΑ
ΣΠΑΡΤΙΑΤΙΚΗ ΔΙΑΤΡΟΦΗ, SPARTAN DIET	ΛΑΚΩΝΙΑΣ	ΑΓ. ΝΙΚΟΛΑΟΥ 24, ΣΠΑΡΤΗ 23100	07310 26870	ΤΥΠΟΠΟΙΗΣΗ, ΔΙΑΘΕΣΗ ΕΛΑΙΟΛΑΔΟΥ, ΕΛΙΑΣ
ΠΑΠΑΔΑΚΟΣ Κ. ΝΙΚΟΛΑΟΣ	ΛΑΚΩΝΙΑΣ	Δ.Δ. ΣΟΥΣΤΙΑΝΩΝ, Δ. ΜΥΣΤΡΑ	2731098097 / 6946061651 / ΦΑΞ 2731098097	ΤΥΠΟΠΟΙΗΣΗ, ΔΙΑΘΕΣΗ ΕΛΑΙΟΛΑΔΟΥ, ΕΛΙΑΣ
ΒΕΛΠΑΖ ΑΕΒΕ ΠΑΠΑΔΟΠΟΥΛΟΣ Χ. ΝΙΚΟΛΑΟΣ	ΑΤΤΙΚΗΣ	ΜΑΛΑΚΑΣΑ ΑΤΤΙΚΗΣ ΤΚ 19014	2295098540, ΦΑΞ 2295098069	ΤΥΠΟΠΟΙΗΣΗ, ΔΙΑΘΕΣΗ ΖΑΧΑΡΗΣ
ΒΙΟΛΟΓΙΚΑ ΑΓΡΑΚΤΗΜΑΤΑ, ΤΟΥΝΤΑ Κ.ΕΛΕΥΘΕΡΙΑ	ΚΟΡΙΝΘΙΑΣ	ΜΟΥΛΚΙ ΚΙΑΤΟΥ 202 00	2741050325 / 6977621608	ΤΥΠΟΠΟΙΗΣΗ, ΔΙΑΘΕΣΗ ΝΩΠΩΝ ΠΡΟΪΟΝΤΩΝ
ΓΕΝΙΚΗ ΦΥΤΟΤΕΧΝΙΚΗ Α.Ε.Β.Ε(ΒΑΛΙΝΟΣ Π. ΙΩΑΝΝΗΣ)	ΑΤΤΙΚΗΣ	ΚΟΡΙΝΘΟΥ 14, ΜΕΤΑΜΟΡΦΩΣΗ, ΤΚ 144 51	210 2849190	ΤΥΠΟΠΟΙΗΣΗ, ΔΙΑΘΕΣΗ ΠΟΛΛΑΠΛΑΣΙΑΣΤΙΚΟΥ ΥΛΙΚΟΥ
ΒΙΟΥΓΕΙΑ Ε.Π.Ε.	ΑΤΤΙΚΗΣ	ΣΟΦΟΚΛΗ ΒΕΝΙΖΕΛΟΥ 10, ΛΥΚΟΒΡΥΣΗ ΤΚ	2102848522	ΤΥΠΟΠΟΙΗΣΗ, ΔΙΑΘΕΣΗ ΠΡΟΪΟΝΤΩΝ ΒΙΟΛΟΓΙΚΗΣ ΓΕΩΡΓΙΑΣ
ΑΦΑΙ ΕΛΕΝΗ & ΑΙΚΑΤΕΡΙΝΗ ΤΣΙΜΑΧΙΔΟΥ ΟΕ	ΑΤΤΙΚΗΣ	ΠΛΑΤΩΝΟΣ 144, ΚΟΛΩΝΟΣ 104 42	010 5155474	ΤΥΠΟΠΟΙΗΣΗ, ΔΙΑΘΕΣΗ ΠΡΟΪΟΝΤΩΝ ΒΙΟΛΟΓΙΚΗΣ ΓΕΩΡΓΙΑΣ
ΜΑΚΡΟΖΩΙΑ-ΒΙΟΖΩΗ (ΠΕΤΑΛΟΥΔΗΣ)	ΑΤΤΙΚΗΣ	ΙΣΜΗΝΗΣ 4, ΑΜΠΕΛΑΚΙΑ ΣΑΛΑΜΙΝΑ 189 00	010 4655797	ΤΥΠΟΠΟΙΗΣΗ, ΔΙΑΘΕΣΗ ΠΡΟΪΟΝΤΩΝ ΒΙΟΛΟΓΙΚΗΣ ΓΕΩΡΓΙΑΣ
ΝΤΙΜΦΙΑ ΕΠΕ (ΚΩΝΣΤΑΝΤΟΠΟΥΛΟΣ ΔΙΟΝΥΣΙΟΣ)	ΑΤΤΙΚΗΣ	ΣΟΥΡΗ 29, ΚΑΜΑΤΕΡΟ 134 51	2102323140-141	ΤΥΠΟΠΟΙΗΣΗ, ΔΙΑΘΕΣΗ ΠΡΟΪΟΝΤΩΝ ΒΙΟΛΟΓΙΚΗΣ ΓΕΩΡΓΙΑΣ
ΤΣΟΡΜΠΑΤΖΟΓΛΟΥ ΠΑΝΑΓΙΩΤΗΣ (ΒΙΟΛΟΓΙΚΑ ΠΡΟΪΟΝΤΑ ΑΠΟ ΤΟΝ ΤΟΠΟ ΜΑΣ)	ΘΕΣ/ΝΙΚΗΣ	ΘΕΜΙΣΤΟΚΛΗ ΣΟΦΟΥΛΗ 34 ΤΚ 54655	2310234880/2310695092/6 945466816	ΤΥΠΟΠΟΙΗΣΗ, ΔΙΑΘΕΣΗ ΠΡΟΪΟΝΤΩΝ ΒΙΟΛΟΓΙΚΗΣ ΓΕΩΡΓΙΑΣ
ΣΤΑΜΟΥ Σ. ΔΗΜΗΤΡΙΟΣ (ΟΙΚΟΑΓΡΟΚΤΗΜΑΤΑ 'ΦΑΡΚΟ')	ΤΡΙΚΑΛΩΝ	ΦΑΡΚΑΔΟΝΑ ΤΡΙΚΑΛΩΝ, ΤΚ. 420 31	2433022559/6937588588	ΤΥΠΟΠΟΙΗΣΗ, ΔΙΑΘΕΣΗ ΠΡΟΪΟΝΤΩΝ ΒΙΟΛΟΓΙΚΗΣ ΓΕΩΡΓΙΑΣ
ΣΚΑΝΔΑΜΗ Β. ΕΛΕΝΗ "ΔΗΜΗΤΡΑ"	ΑΧΑΪΑΣ	ΚΛ. ΟΙΚΟΝΟΜΟΥ 43 ΑΙΓΙΟ 2510	2691027779	ΤΥΠΟΠΟΙΗΣΗ, ΔΙΑΘΕΣΗ ΠΡΟΪΟΝΤΩΝ ΒΙΟΛΟΓΙΚΗΣ ΓΕΩΡΓΙΑΣ
ΒΙΟ, SHOP (ΑΝΔΡΙΤΣΟΣ Α. ΑΝΔΡΕΑΣ)	ΑΧΑΪΑΣ	Β.ΚΩΝ/ΝΟΥ 90, ΑΙΓΙΟ 25100	2691029890	ΤΥΠΟΠΟΙΗΣΗ, ΔΙΑΘΕΣΗ ΠΡΟΪΟΝΤΩΝ ΒΙΟΛΟΓΙΚΗΣ ΓΕΩΡΓΙΑΣ

Π2 (συνέχεια)				
ΟΝΟΜΑΤΕΠΩΝΥΜΟ	ΝΟΜΟΣ	ΔΙΕΥΘΥΝΣΗ	ΤΗΛΕΦΩΝΟ	ΠΡΟΪΟΝΤΑ
ΒΙΟΖΗΝ ΑΕ (ΜΑΝΤΖΟΥΡΑΝΑΚΗΣ Ε. ΝΙΚΟΛΑΟΣ)	ΑΤΤΙΚΗΣ	ΑΙΚ.ΣΤΟΥΡΑΪΤΗ 18, ΑΧΑΡΝΑΙ 136 71	210 2409517	ΤΥΠΟΠΟΙΗΣΗ, ΔΙΑΘΕΣΗ ΤΥΡΟΚΟΜΙΚΩΝ ΠΡΟΪΟΝΤΩΝ
BEAUTY GREEN	ΑΤΤΙΚΗΣ	ΜΑΒΙΛΗ 56, ΗΛΙΟΥΠΟΛΗ 16345	0945 138708	ΤΥΠΟΠΟΙΗΣΗ, ΔΙΑΘΕΣΗ ΦΥΤΙΚΩΝ ΠΡΟΪΟΝΤΩΝ
ΣΦΑΚΙΑΝΑΚΗ Κ. ΕΙΡΗΝΗ	ΗΡΑΚΛΕΙΟΥ	Γ. ΠΑΠΑΝΔΡΕΟΥ 20 ΤΚ 71306	2810343994/6973694526	ΤΥΠΟΠΟΙΗΣΗ, ΔΙΑΘΕΣΗ, ΠΡΟΪΟΝΤΩΝ ΒΙΟΛΟΓΙΚΗΣ ΓΕΩΡΓΙΑΣ

Πηγή: Υπουργείο Αγροτικής Ανάπτυξης και Τροφίμων

Π3 Επιχειρήσεις μεταποίησης βιολογικών τροφίμων πιστοποιημένες από τη Φυσιολογική				
ΟΝΟΜΑΤΕΠΩΝΥΜΟ	ΝΟΜΟΣ	ΔΙΕΥΘΥΝΣΗ	ΤΗΛΕΦΩΝΟ	ΠΡΟΪΟΝΤΑ
ΠΑΝΤΕΡΗ Γ. ΕΥΑΓΓΕΛΙΑ <Ε. ΠΑΝΤΕΡΗ Α.Ε.>	ΗΡΑΚΛΕΙΟΥ	ΜΟΝΑΔΑ ΑΣΤΥΡΑΚΙ Ν. ΗΡΑΚΛΕΙΟΥ ΤΚ 74051 ΔΙΕΥΘΥΝΣΗ ΕΠΑΜΕΙΝΩΝΔΑ 25 ΘΕΡΙΣΣΟΣ	2810262198	ΜΕΤΑΠΟΙΗΣΗ ΕΛΑΙΟΚΑΡΠΟΥ, ΓΥΠΟΠΟΙΗΣΗ, ΔΙΑΘΕΣΗ ΕΛΑΙΟΛΑΔΟΥ
ΒΑΡΔΟΥΛΑΚΗ ΣΤΥΛΙΑΝΗ & ΣΙΑ Ο.Ε.	ΗΡΑΚΛΕΙΟΥ	ΚΑΠΑΡΙΑΝΑ ΜΟΙΡΕΣ ΗΡΑΚΛΕΙΟΥ		ΜΕΤΑΠΟΙΗΣΗ ΚΑΙ ΣΥΝΤΗΡΗΣΗ ΦΡΟΥΤΩΝ
ΑΓΡΟΤΙΚΟΣ ΣΥΝ/ΣΜΟΣ ΕΚΜ/ΣΗΣ ΑΚΤΙΝΙΔΙΩΝ	ΑΡΤΑΣ	ΦΙΛΟΘΕΗ 47042	06830 42070	ΜΕΤΑΠΟΙΗΣΗ ΚΑΙ ΣΥΝΤΗΡΗΣΗ ΦΡΟΥΤΩΝ
ΣΤΑΘΑΚΗΣ Κ. ΙΩΑΝΝΗΣ	ΑΤΤΙΚΗΣ	ΨΗΛΟΡΕΙΤΟΥ 157 ΓΛΥΦΑΔΑ ΤΚ 16561	2109650278, 2109650673, 6944421484	ΜΕΤΑΠΟΙΗΣΗ ΚΑΙ ΣΥΝΤΗΡΗΣΗ ΦΡΟΥΤΩΝ
ΒΙΟ ΦΥΣΗ Α.Ε.(ΝΙΚΟΛΑΟΥ ΝΕΟΠΤΟΛΕΜΟΣ& ΚΟΝΤΟΓΙΑΝΝΗΣ ΔΗΜΗΤΡΙΟΣ)	ΒΟΙΩΤΙΑΣ	ΜΕΛΙΣΣΟΧΩΡΙ Ν. ΒΟΙΩΤΙΑΣ ΤΚ 32200	22620 98801-3	ΜΕΤΑΠΟΙΗΣΗ ΚΑΙ ΣΥΝΤΗΡΗΣΗ ΦΡΟΥΤΩΝ ΚΑΙ ΛΑΧΑΝΙΚΩΝ
ΑΠΟΣΤΟΛΙΔΗΣ Η. ΠΑΥΛΟΣ	ΠΡΕΒΕΖΑΣ	ΝΕΑ ΚΕΡΑΣΟΥΝΤΑ 48200 ΤΘ113	0974 426195	ΜΕΤΑΠΟΙΗΣΗ ΚΑΙ ΣΥΝΤΗΡΗΣΗ ΦΡΟΥΤΩΝ ΚΑΙ ΛΑΧΑΝΙΚΩΝ
ΧΡΗΣΤΟΥ Κ. ΑΘΑΝΑΣΙΟΣ	ΒΟΙΩΤΙΑΣ	ΘΕΣΠΙΕΣ ΘΗΒΑΣ 32002	02620 65209	ΜΕΤΑΠΟΙΗΣΗ ΚΑΙ ΣΥΝΤΗΡΗΣΗ ΦΡΟΥΤΩΝ ΚΑΙ ΛΑΧΑΝΙΚΩΝ
THE SELLERS Ε.Π.Ε.	ΑΤΤΙΚΗΣ	ΚΕΝΤΡΙΚΗ ΛΑΧΑΝΑΓΟΡΑ ΑΘΗΝΩΝ Κ44, ΡΕΝΤΗΣ 18233	210 4810044	ΜΕΤΑΠΟΙΗΣΗ ΚΑΙ ΣΥΝΤΗΡΗΣΗ ΦΡΟΥΤΩΝ ΚΑΙ ΛΑΧΑΝΙΚΩΝ
ΑΦΟΙ ΜΠΑΛΑΚΑΝΑΚΗ ΑΒΕΕ	ΑΡΓΟΛΙΔΑΣ	ΑΡΓΟΛΙΚΟ ΜΗΔΕΑΣ 210 55	2752036528	ΜΕΤΑΠΟΙΗΣΗ ΚΑΙ ΣΥΝΤΗΡΗΣΗ ΦΡΟΥΤΩΝ ΚΑΙ ΛΑΧΑΝΙΚΩΝ
ΘΕΟΦΑΝΟΠΟΥΛΟΣ Β. ΔΗΜΗΤΡΙΟΣ	ΑΡΓΟΛΙΔΑΣ	ΠΑΣΧΑΛΙΝΟΠΟΥΛΟΥ 8, ΑΡΓΟΣ 212 00	27510 63517	ΜΕΤΑΠΟΙΗΣΗ ΚΑΙ ΣΥΝΤΗΡΗΣΗ ΦΡΟΥΤΩΝ ΚΑΙ ΛΑΧΑΝΙΚΩΝ
Φ.ΒΑΚΟΥΛΑΣ-Α.ΨΕΛΤΟΥΡΑΣ Ο.Ε.	ΑΤΤΙΚΗΣ	ΑΙΓ.ΠΕΛΑΓΟΥΣ 85, ΑΓ.ΠΑΡΑΣΚΕΥΗ 163 43	210 6397063	ΜΕΤΑΠΟΙΗΣΗ ΚΑΙ ΣΥΝΤΗΡΗΣΗ ΦΡΟΥΤΩΝ ΚΑΙ ΛΑΧΑΝΙΚΩΝ
ΓΙΑΤΑΣ ΚΩΝ/ΝΟΣ (ΕΝΑΛΛΑΚΤΙΚΗ ΕΜΠΟΡΙΚΗ -ΒΙΟΛΟΓΙΚΑ ΑΓΡΟΤΙΚΑ ΠΡΟΪΟΝΤΑ)	ΑΤΤΙΚΗΣ	ΓΟΝΑΤΑ ΣΤΥΛΙΑΝΟΥ 46, ΠΕΡΙΣΤΕΡΙ 12133	210 5727780	ΜΕΤΑΠΟΙΗΣΗ ΚΑΙ ΣΥΝΤΗΡΗΣΗ ΦΡΟΥΤΩΝ ΚΑΙ ΛΑΧΑΝΙΚΩΝ
ΔΕΛΤΑ ΕΥΡΩΤΑ ΑΕ, ΚΑΛΑΜΑΣ Α. ΚΩΝΣΤΑΝΤΙΝΟΣ	ΛΑΚΩΝΙΑΣ	ΛΕΗΜΟΝΑΣ ΣΚΑΛΑΣ 230 51	27350 23355	ΜΕΤΑΠΟΙΗΣΗ ΚΑΙ ΣΥΝΤΗΡΗΣΗ ΦΡΟΥΤΩΝ ΚΑΙ ΛΑΧΑΝΙΚΩΝ
ΜΙΣΙΡΛΗ ΧΡΥΣΟΥΛΑ	ΑΡΓΟΛΙΔΑΣ	ΕΡΜΙΟΝΗ 210 51	27540 32287	ΜΕΤΑΠΟΙΗΣΗ ΚΑΙ ΣΥΝΤΗΡΗΣΗ ΦΡΟΥΤΩΝ ΚΑΙ ΛΑΧΑΝΙΚΩΝ
ΕΠΙΚΟΥΡΟΣ-ΜΑΓΚΟΥΡΙΛΟΣ Μ.-ΠΛΑΤΑΝΟΣ Ν. ΟΕ	ΚΟΡΙΝΘΙΑΣ	ΣΩΤΗΡΙΟΥ ΛΟΝΤΟΥ 14, ΑΙΓΙΟ ΑΧΑΙΑΣ ΤΚ 25100	27210 99525	ΜΕΤΑΠΟΙΗΣΗ ΚΑΙ ΣΥΝΤΗΡΗΣΗ ΦΡΟΥΤΩΝ ΚΑΙ ΛΑΧΑΝΙΚΩΝ
ΟΜΙΛΟΣ ΚΟΛΙΟΥ Α.Β.Ε.Ε. (ΚΟΛΙΟΣ Ι. ΧΡΗΣΤΟΣ)	ΑΡΤΑΣ	3ο χλμ Ε.Ο. ΑΡΤΑΣ-ΙΩΑΝΝΙΝΩΝ 471 00	26810 52365	ΜΕΤΑΠΟΙΗΣΗ ΚΑΙ ΣΥΝΤΗΡΗΣΗ ΦΡΟΥΤΩΝ ΚΑΙ ΛΑΧΑΝΙΚΩΝ
ΣΑΓΚΙΩΤΗΣ Κ. ΔΗΜΗΤΡΙΟΣ, (ΒΙΟ FRUITS)	ΑΡΓΟΛΙΔΑΣ	ΑΣΙΝΗ ΝΑΥΠΛΙΑΣ 211 00	27520 61271	ΜΕΤΑΠΟΙΗΣΗ ΚΑΙ ΣΥΝΤΗΡΗΣΗ ΦΡΟΥΤΩΝ ΚΑΙ ΛΑΧΑΝΙΚΩΝ

Π3 (συνέχεια)				
ΟΝΟΜΑΤΕΠΩΝΥΜΟ	ΝΟΜΟΣ	ΔΙΕΥΘΥΝΣΗ	ΤΗΛΕΦΩΝΟ	ΠΡΟΪΟΝΤΑ
ΤΣΑΧΑΛΟΣ Δ. ΑΘΑΝΑΣΙΟΣ	ΗΛΕΙΑΣ	44 ΧΛΜ ΝΕΟ ΠΑΤΡΩΝ - ΠΥΡΓΟΥ, ΒΑΡΔΑ, ΤΚ.270 52	2623073630/6972717908	ΜΕΤΑΠΟΙΗΣΗ ΚΑΙ ΣΥΝΤΗΡΗΣΗ ΦΡΟΥΤΩΝ ΚΑΙ ΛΑΧΑΝΙΚΩΝ
ΣΠΥΡΟΥ Α. ΕΥΑΓΓΕΛΙΑ	ΒΟΙΩΤΙΑΣ	ΑΓ. ΔΗΜΗΤΡΙΟΣ 11146	2261097063/6937450463	ΜΕΤΑΠΟΙΗΣΗ ΚΑΙ ΣΥΝΤΗΡΗΣΗ ΦΡΟΥΤΩΝ ΚΑΙ ΛΑΧΑΝΙΚΩΝ
ΚΥΡΙΑΚΙΔΗΣ Ι., BILFELD Α. Ο.Ε.	ΑΤΤΙΚΗΣ	Λιβαδά 15 & Λάττα, Τ.Κ. 12132, Περιστερί, Αθήνα	2105750501	ΜΕΤΑΠΟΙΗΣΗ ΚΑΙ ΣΥΝΤΗΡΗΣΗ ΦΡΟΥΤΩΝ ΚΑΙ ΛΑΧΑΝΙΚΩΝ
ASPERSA LTD (ΜΑΡΙΑΝΑΚΗΣ Ι. ΝΕΚΤΑΡΙΟΣ)	ΧΑΝΙΩΝ	"ASPERSA Ε.Π.Ε " ΚΙΣΑΜΟΣ Ν. ΧΑΝΙΩΝ	2822022460,6972081075, ΦΑΞ 2822023776	ΜΕΤΑΠΟΙΗΣΗ ΚΑΙ ΣΥΝΤΗΡΗΣΗ ΦΡΟΥΤΩΝ ΚΑΙ ΛΑΧΑΝΙΚΩΝ
ΛΑΜΠΡΟΣ, ΓΙΩΡΓΟΣ Ε.Π.Ε. (ΠΕΡΒΟΛΑΡΑΚΗΣ Ε. ΛΑΜΠΡΟΣ)	ΗΡΑΚΛΕΙΟΥ	ΠΡΟΦΗΤΗΣ ΗΛΙΑΣ ΗΡΑΚΛΕΙΟΥ ΚΡΗΤΗΣ ΤΚ 71500	2810871536	ΜΕΤΑΠΟΙΗΣΗ ΚΑΙ ΣΥΝΤΗΡΗΣΗ ΦΡΟΥΤΩΝ ΚΑΙ ΛΑΧΑΝΙΚΩΝ
ΘΑΝΟΠΟΥΛΟΣ Δ. ΤΕΛΗΣ	ΑΤΤΙΚΗΣ	ΕΛΑΙΩΝ 38Ν. ΚΗΦΙΣΙΑΣ ΑΤΤΙΚΗΣ 145 64	210 6201878	ΜΕΤΑΠΟΙΗΣΗ ΚΑΙ ΣΥΝΤΗΡΗΣΗ ΦΡΟΥΤΩΝ ΚΑΙ ΛΑΧΑΝΙΚΩΝ, ΠΑΡΑΣΚΕΥΗ ΚΑΙ ΣΥΝΤΗΡΗΣΗ ΚΡΕΑΤΟΣ
ΒΙΟΤΟΣ ΑΝΩΝΥΜΗ ΕΜΠΟΡΙΚΗ ΕΤΑΙΡΕΙΑ ΔΙΑΚΙΝΗΣΗΣ ΒΙΟΛΟΓΙΚΩΝ ΠΡΟΪΟΝΤΩΝ	ΑΤΤΙΚΗΣ	Λ.ΙΩΝΙΑΣ 124, ΑΧΑΡΝΕΣ, ΤΚ 13671	2102855307 / 2856112	ΜΕΤΑΠΟΙΗΣΗ ΚΑΦΕ
ΟΙΚΟΛΟΓΙΚΑ ΑΓΡΟΚΤΗΜΑΤΑ ΚΑΡΑΜΑΝΟΥ	ΑΡΓΟΛΙΔΑΣ	ΜΟΝΑΔΑ ΝΕΑ ΤΥΡΙΝΘΙΑ ΑΡΓΟΛΙΔΑΣ ΔΙΕΥΘΥΝΣΗ ΑΡΓΟΛΙΚΟ ΝΑΥΠΛΙΟΝ	2752043093, 6977478369	ΜΕΤΑΠΟΙΗΣΗ ΛΑΧΑΝΙΚΩΝ, ΠΑΡΑΓΩΓΗ ΧΥΜΩΝ ΦΡΟΥΤΩΝ, ΠΑΡΑΣΚΕΥΗ ΖΥΜΑΡΙΚΩΝ ΚΑΙ ΕΙΔΩΝ ΖΑΧΑΡΟΠΛΑΣΤΙΚΗΣ
Ι.Θ. ΓΕΝΙΤΣΑΡΗ & ΣΙΑ Ο.Ε.	ΠΕΛΛΗΣ	ΥΔΡΑΙΑ ΑΡΙΔΑΙΑΣ ΤΚ 58400	2384021031 / 6947587449	ΜΕΤΑΠΟΙΗΣΗ ΠΡΟΪΟΝΤΩΝ ΒΙΟΛΟΓΙΚΗΣ ΓΕΩΡΓΙΑΣ
ΚΟΡΟΒΗΛΑΣ Γ. ΑΘΑΝΑΣΙΟΣ (RILA HELLAS Ε.Π.Ε.)	ΜΕΣΣΗΝΙΑΣ	ΔΕΚΑΤΕΣΣΑΡΩΝ 81, ΦΙΛΙΑΤΡΑ, ΤΚ. 243 00	2761032098/6944790237	ΜΕΤΑΠΟΙΗΣΗ ΤΥΠΟΠΟΙΗΣΗ : ΕΛΙΕΣ ΒΡΩΣΙΜΕΣ
ΣΚΟΠΟΣ Μ. ΦΩΤΗΣ <ΣΚΟΠΟΣ Α. Ε. >	ΜΑΓΝΗΣΙΑΣ	Α' ΒΠΠΕ ΒΟΛΟΥ Ν. ΜΑΓΝΗΣΙΑΣ ΤΚ 38500	2421095488, 6945151244, ΦΑΞ 2421095652	ΜΕΤΑΠΟΙΗΣΗ ΤΥΠΟΠΟΙΗΣΗ ΤΥΡΟΚΟΜΙΚΩΝ ΠΡΟΪΟΝΤΩΝ
ΑΓΡΟΤΟΥΡΙΣΤΙΚΟΣ ΜΕΤΑΠΟΙΗΤΙΚΟΣ ΣΥΝΕΤΑΙΡΙΣΜΟΣ ΓΥΝΑΙΚΩΝ ΠΑΡΑΚΟΙΛΩΝ (ΓΙΑΒΑΣΗ ΜΑΡΙΑ)	ΛΕΣΒΟΥ	ΠΑΡΑΚΟΙΛΑ 8110 7	2253084441	ΜΕΤΑΠΟΙΗΣΗ, ΤΥΠΟΠΟΙΗΣΗ ΔΙΑΘΕΣΗ ΕΛΑΙΟΛΑΔΟΥ, ΒΡΩΣΙΜΩΝ ΕΛΙΩΝ & ΓΛΥΚΙΣΜΑΤΩΝ
ΜΠΑΚΟΠΑΝΟΥ, ΚΑΡΑΝΤΙΝΟΥ ΠΑΡΑΣΚΕΥΗ	ΑΙΤ/ΝΙΑΣ	ΣΠ. ΜΟΥΣΤΑΚΛΗ 39, ΜΕΣΟΛΟΓΓΙ 30200	26310 27100	ΜΕΤΑΠΟΙΗΣΗ, ΤΥΠΟΠΟΙΗΣΗ ΕΜΠΟΡΙΑ ΝΩΠΩΝ & ΓΑΛΑΚΤΟΚΟΜΙΚΩΝ ΠΡΟΪΟΝΤΩΝ, ΕΛΑΙΟΛΑΔΟΥ & ΒΡΩΣΙΜΩΝ ΕΛΙΩΝ

Π3 (συνέχεια)				
ΟΝΟΜΑΤΕΠΩΝΥΜΟ	ΝΟΜΟΣ	ΔΙΕΥΘΥΝΣΗ	ΤΗΛΕΦΩΝΟ	ΠΡΟΪΟΝΤΑ
ΤΣΙΡΟΠΟΥΛΟΣ Ι. ΓΕΩΡΓΙΟΣ	ΠΕΛΛΗΣ	Κ. ΡΟΔΩΝΙΑ ΑΡΙΔΑΙΑΣ Ν. ΠΕΛΛΑΣ ΤΚ 58400	2384021746, 6976612323, 2384024293	ΜΕΤΑΠΟΙΗΣΗ, ΤΥΠΟΠΟΙΗΣΗ, ΔΙΑΘΕΣΗ ΝΩΠΩΝ ΠΡΟΪΟΝΤΩΝ
ΠΛΕΥΡΙΤΟΥ ΧΡΥΣΑΝΘΗ (ΠΑΠΑΔΟΠΟΥΛΟΣ Γ. ΕΥΑΓΓΕΛΟΣ)	ΠΕΛΛΗΣ	ΑΨΑΛΟΣ ΑΡΙΔΑΙΑΣ ΤΚ 58400	238465176 / 6972097342	ΜΕΤΑΠΟΙΗΣΗ, ΤΥΠΟΠΟΙΗΣΗ, ΔΙΑΘΕΣΗ ΝΩΠΩΝ ΠΡΟΪΟΝΤΩΝ
ΜΠΟΥΡΙΚΑΣ ΑΒΕΕ	ΕΥΒΟΙΑΣ	ΑΜΑΡΥΝΘΟΣ 34006	2221037777, 37319	ΜΕΤΑΠΟΙΗΣΗ, ΤΥΠΟΠΟΙΗΣΗ, ΔΙΑΘΕΣΗ ΞΗΡΩΝ ΚΑΡΠΩΝ
ΜΠΥΡΟΣ Β. ΚΟΜΝΗΝΟΣ (ΑΦΟΙ ΜΠΥΡΟΥ Χ. ΤΑΞΙΔΗ Ο.Ε. "ΤΟ ΒΛΟΓΗΜΕΝΟ ΠΕΡΙΒΟΛΙ")	ΘΕΣ/ΝΙΚΗΣ	ΚΙΜ. ΒΟΓΑ 55, ΒΡΑΧΙΑ 54645	0310 817459	ΜΕΤΑΠΟΙΗΣΗ, ΤΥΠΟΠΟΙΗΣΗ, ΔΙΑΘΕΣΗ ΠΡΟΪΟΝΤΩΝ ΒΙΟΛΟΓΙΚΗΣ ΓΕΩΡΓΙΑΣ
ΑΓΡΟΤΙΚΟΣ-ΟΙΚΟΤΕΧΝΙΚΟΣ- ΑΓΡΟΤΟΥΡΙΣΤΙΚΟΣ ΣΥΝ/ΣΜΟΣ ΑΣΙΤΙΑΝΑ ΕΔΕΣΜΑΤΑ (ΠΕΤΡΟΓΑΜΒΡΑΚΗ ΑΙΚΑΤΕΡΙΝΗ)	ΗΡΑΚΛΕΙΟΥ	ΚΑΤΩ ΑΣΙΤΕΣ 700 13	2810 861568	ΜΕΤΑΠΟΙΗΣΗ, ΤΥΠΟΠΟΙΗΣΗ, ΔΙΑΘΕΣΗ ΠΡΟΪΟΝΤΩΝ ΒΙΟΛΟΓΙΚΗΣ ΓΕΩΡΓΙΑΣ
ΝΤΑΡΜΟΣ ΣΤΑΥΡΟΣ	ΛΑΚΩΝΙΑΣ	ΚΑΡΥΕΣ 23067	07350 93408	ΜΕΤΑΠΟΙΗΣΗ, ΤΥΠΟΠΟΙΗΣΗ, ΔΙΑΘΕΣΗ, ΕΠΙΣΗΜΑΝΣΗ ΒΙΟΛΟΓΙΚΩΝ ΠΡΟΪΟΝΤΩΝ
ΡΕΝΙΕΡΗΣ Μ. ΠΑΝΑΓΙΩΤΗΣ	ΛΑΚΩΝΙΑΣ	ΦΟΙΝΙΚΙ ΛΑΚΩΝΙΑΣ	2732083150, ΦΑΞ 2732083460, 6945858635	ΜΕΤΑΠΟΙΗΣΗ, ΤΥΠΟΠΟΙΗΣΗ, ΔΙΑΘΕΣΗ, ΕΠΙΣΗΜΑΝΣΗ ΕΛΑΙΟΛΑΔΟΥ
ΜΑ.ΒΙ.ΜΗ	ΘΕΣ/ΝΙΚΗΣ	ΚΥΜΙΝΑ 57300	03910 41250	ΠΑΡΑΓΩΓΗ ΑΛΛΩΝ ΠΡΟΪΟΝΤΩΝ
ΣΑΚΕΛΛΗΣ Ι. ΑΝΔΡΕΑΣ, ΑΝΘΙΜΟΣ <ΑΡΟΤΡΟΝ, ΣΑΚΕΛΛΗΣ ΑΝΔΡΕΑΣ>	ΚΟΡΙΝΘΙΑΣ	ΚΑΤΟΥΝΙΣΤΡΑ ΛΟΥΤΡΑΚΙΟ 203 00	27440 65600	ΠΑΡΑΓΩΓΗ ΑΛΛΩΝ ΠΡΟΪΟΝΤΩΝ (ΖΥΜΑΡΙΚΑ, ΑΡΤΟΣΚΕΥΑΣΜΑΤΑ), ΤΥΠΟΠΟΙΗΣΗ ΦΡΟΥΤΩΝ, ΛΑΧΑΝΙΚΩΝ
PELORAC S.A., ΚΑΜΑΡΙΑΡΗΣ ΒΑΣΙΛΕΙΟΣ	ΘΕΣ/ΝΙΚΗΣ	ΚΑΛΟΧΩΡΙ ΘΕΣ/ΝΙΚΗΣ ΤΚ 57009 Τ.Θ 1346	2310754050/ φαξ 2310754051 / ΚΙΝ 6973345849	ΠΑΡΑΓΩΓΗ ΑΛΛΩΝ ΠΡΟΪΟΝΤΩΝ (ΔΙΑΣΤΗ ΤΟΜΑΤΑ)
ΜΠΟΥΤΖΕΛΗΣ Δ. ΣΤΥΛΙΑΝΟΣ	ΘΕΣ/ΝΙΚΗΣ	ΑΡΗ ΒΕΛΟΥΧΙΩΤΗ 33 ΑΜΠΕΛΚΗΠΟΙ ΘΕΣ/ΝΙΚΗΣ Ν. ΘΕΣ/ΝΙΚΗΣ ΤΚ 56121	2310732214/ 6942405543	ΠΑΡΑΓΩΓΗ ΑΛΛΩΝ ΠΡΟΪΟΝΤΩΝ (ΠΙΤΕΣ)
MONDIAL, ΒΙΟΚΑΛ ΕΠΕ	ΑΤΤΙΚΗΣ	Δ. ΚΑΡΑΜΑΛΗ 35 ΑΧΑΡΝΑΙ ΤΚ 13671	2102463412, ΦΑΞ 2102463311	ΠΑΡΑΓΩΓΗ ΑΛΛΩΝ ΠΡΟΪΟΝΤΩΝ (ΤΑΧΙΝΙ)
ΚΑΖΑΚΗΣ Δ. ΠΑΓΚΑΛΟΣ	ΧΑΛΚΙΔΙΚΗΣ	ΝΕΑ ΓΩΝΙΑ ΧΑΛΚΙΔΙΚΗΣ ΤΚ 63080	2399020450 / 6936708723 / ΦΑΞ 2399020451	ΠΑΡΑΓΩΓΗ ΑΜΠΕΛΟΥΡΓΙΚΩΝ ΚΑΙ ΛΟΙΠΩΝ ΓΕΩΡΓΙΚΩΝ ΠΡΟΪΟΝΤΩΝ

Π3 (συνέχεια)				
ΟΝΟΜΑΤΕΠΩΝΥΜΟ	ΝΟΜΟΣ	ΔΙΕΥΘΥΝΣΗ	ΤΗΛΕΦΩΝΟ	ΠΡΟΪΟΝΤΑ
<Φ. ΛΑΒΔΑΣ Α. Ε. ΚΑΡΑΜΕΛΟΠΟΙΑ "ΠΑΛΛΑΣ">ΛΑΒΔΑΣ Φ. ΣΤΥΛΙΑΝΟΣ	ΑΤΤΙΚΗΣ	ΚΡΗΤΗΣ 27 ΑΡΓΥΡΟΥΠΟΛΗ Ν. ΑΤΤΙΚΗΣ ΤΚ 16451	2105591212, 6948838434, ΦΑΞ 2105591291	ΠΑΡΑΓΩΓΗ ΕΙΔΩΝ ΖΑΧΑΡΟΠΛΑΣΤΙΚΗΣ
ΚΤΗΜΑ ΠΟΡΤΟ ΚΑΡΡΑΣ Α.Ε	ΧΑΛΚΙΔΙΚΗΣ	Ν. ΜΑΡΜΑΡΑΣ 63081	03750 71229	ΠΑΡΑΓΩΓΗ ΟΙΝΟΥ
ΜΠΡΙΤΖΙΚΗΣ Η. ΔΙΟΝΥΣΙΟΣ	ΗΛΕΙΑΣ	ΛΑΝΤΖΟΪ 27064	06210 69183	ΠΑΡΑΓΩΓΗ ΟΙΝΟΥ
Ι. ΤΙΟΥΚΑΛΙΑΣ & ΣΙΑ ΣΙΑΤΙΣΤΑ, ΑΕΙΦΟΡΟΣ	ΚΟΖΑΝΗΣ	ΣΙΑΤΙΣΤΑ 50300	04650 21049	ΠΑΡΑΓΩΓΗ ΟΙΝΟΥ
ΜΩΡΕΣ ΝΙΚΟΛΑΟΣ, ΚΑΚΛΙΟΥ ΜΩΡΕ ΜΑΡΙΑ	ΔΩΔΕΚ/ΣΟΥ	5ο ΧΛΜ ΕΠΑΡΧ. ΟΔΟΥ ΚΩΣ 85300	02420 25971	ΠΑΡΑΓΩΓΗ ΟΙΝΟΥ
ΠΑΠΑΚΩΝΣΤΑΝΤΙΝΟΥ Α. ΘΕΜΙΣΤΟΚΛΗΣ	ΕΥΒΟΙΑΣ	ΜΥΤΙΚΑΣ ΔΗΛΑΝΤΙΟΥ 34100	02210 53050	ΠΑΡΑΓΩΓΗ ΟΙΝΟΥ
ΛΙΒΑΝΗΣ Ν. ΚΩΝ/ΝΟΣ	ΑΧΑΪΑΣ	ΣΠΑΡΤΟΥΛΑΣ 5, ΑΓΙΟΒΛΑΣΙΤΙΚΑ 25200	06930 22279	ΠΑΡΑΓΩΓΗ ΟΙΝΟΥ
ΛΑΜΠΡΟΥ Δ. ΙΩΑΝΝΗΣ	ΛΕΣΒΟΥ	ΧΙΔΗΡΑ 81110	010 9841665	ΠΑΡΑΓΩΓΗ ΟΙΝΟΥ
ΚΑΡΡΑ Α. ΔΙΟΝΥΣΙΑ	ΗΛΕΙΑΣ	ΛΑΓΑΝΑ 27069	06220 31452	ΠΑΡΑΓΩΓΗ ΟΙΝΟΥ
ΦΟΙΒΟΣ ΑΠΟΛΛΩΝ Ε.Π.Ε.	ΚΕΦΑΛΛΗΝΙΑΣ	ΚΟΡΙΝΘΟΥ 275, ΠΑΤΡΑ 26221	0610 223649	ΠΑΡΑΓΩΓΗ ΟΙΝΟΥ
ΔΑΣΑΚΛΗΣ Κ. ΑΘΑΝΑΣΙΟΣ	ΑΡΓΟΛΙΔΑΣ	ΜΠΟΥΜΠΟΥΛΙΝΑΣ 11, ΑΡΓΟΣ 21200	07510 71519	ΠΑΡΑΓΩΓΗ ΟΙΝΟΥ
ΚΑΒΙΝΟ Α.Ε.	ΑΧΑΪΑΣ	ΓΕΦΥΡΑ ΜΕΓΑΝΙΤΗ ΑΙΓΙΟ 25100	06910 72003	ΠΑΡΑΓΩΓΗ ΟΙΝΟΥ
ΠΑΝΑΓΙΩΤΙΔΗΣ Α. ΠΑΝΑΓΙΩΤΗΣ	ΘΕΣ/ΝΙΚΗΣ	ΙΩΑΝΝΙΝΩΝ 50 546 39	2310 851583	ΠΑΡΑΓΩΓΗ ΟΙΝΟΥ
ΒΑΤΙΣΤΑΣ Θ.ΙΩΑΝΝΗΣ	ΛΑΚΩΝΙΑΣ	ΛΑΧΙ ΝΕΑΠΟΛΕΩΣ 23053	0932-586168	ΠΑΡΑΓΩΓΗ ΟΙΝΟΥ
AUTODOOR HELLAS -ΤΖΙΒΑΝΗΣ ΑΕ(ΤΖΙΒΑΝΗΣ Φ. ΓΕΩΡΓΙΟΣ)	ΒΟΙΩΤΙΑΣ	ΠΕΤΑΛΑ 7 Ν.ΧΑΛΚΗΔΟΝΑ ΑΤΤΙΚΗΣ 143 43	210 2581460	ΠΑΡΑΓΩΓΗ ΟΙΝΟΥ
ΚΛΑΡΟΣ Α. ΚΙΜΩΝ	ΚΟΡΙΝΘΙΑΣ	ΑΓ.ΒΑΣΙΛΕΙΟΣ 200 08	27410 97204	ΠΑΡΑΓΩΓΗ ΟΙΝΟΥ
ΔΑΡΕΜΑΣ ΚΩΝΣΤΑΝΤΙΝΟΣ	ΑΤΤΙΚΗΣ	ΣΟΥΝΙΟΥ 2, ΜΑΡΚΟΠΟΥΛΟ 190 03	22990 25744	ΠΑΡΑΓΩΓΗ ΟΙΝΟΥ
ΛΟΛΑΣ Θ. ΓΕΩΡΓΙΟΣ	ΛΑΡΙΣΗΣ	2ο χλμ ΕΛΑΣΣΟΝΟΣ-ΔΕΣΚΑΤΗΣ ΤΚ 40200 ΕΛΑΣΣΟΝΑ	2493024942-3 / 6946953629-30 / ΦΑΞ 2493024943	ΠΑΡΑΓΩΓΗ ΟΙΝΟΥ
ΓΙΑΝΝΑΚΗΣ Ι. ΝΙΚΟΛΑΟΣ	ΚΑΒΑΛΑΣ	ΣΚΑΛΑ ΣΩΤΗΡΟΣ, ΘΑΣΟΣ Ν. ΚΑΒΑΛΑΣ ΤΚ 64010	2510229878, 2593071026, 6936680282, 2510229878	ΠΑΡΑΓΩΓΗ ΟΙΝΟΥ
ΠΑΠΑΔΗΜΗΤΡΙΟΥ Χ. ΚΩΣΤΑΣ	ΜΕΣΣΗΝΙΑΣ	ΜΟΝΑΔΑ ΘΟΥΡΙΑ ΜΕΣΣΗΝΙΑΣ ΤΚ 24009 ΔΙΕΥΘΥΝΣΗ ΤΕΡΜΑ ΝΑΥΑΡΙΝΟΥ	2721032960, 3, ΦΑΞ 2721033008, 6944504162	ΠΑΡΑΓΩΓΗ ΟΙΝΟΥ
ΚΟΤΡΟΤΣΟΣ Ν. ΙΩΑΝΝΗΣ	ΑΧΑΪΑΣ	ΒΑΣΙΛΙΚΟ ΑΧΑΪΑΣ ΔΙΕΥΘΥΝΣΗ ΒΟΛΟΥ 24Α ΠΑΤΡΑ Ν. ΑΧΑΪΑΣ ΤΚ 26443	2610436701/ 6932398587/ 2694061900/61907	ΠΑΡΑΓΩΓΗ ΟΙΝΟΥ

Π3 (συνέχεια)				
ΟΝΟΜΑΤΕΠΩΝΥΜΟ	ΝΟΜΟΣ	ΔΙΕΥΘΥΝΣΗ	ΤΗΛΕΦΩΝΟ	ΠΡΟΪΟΝΤΑ
ΓΕΡΑΣΙΜΟΠΟΥΛΟΣ Σ. ΔΗΜΗΤΡΙΟΣ	ΚΟΡΙΝΘΙΑΣ	ΒΡΑΧΑΤΙ Ν. ΚΟΡΙΝΘΙΑΣ ΤΚ 20006	2741055552, 6945359909	ΠΑΡΑΓΩΓΗ ΟΙΝΟΥ
ΣΙΝΤΟΥ Γ. ΕΛΕΝΗ	ΙΩΑΝΝΙΝΩΝ	ΖΙΤΣΑ Ν. ΙΩΑΝΝΙΝΩΝ	2658022297, 6945909616, 2658022500(ΦΑΞ)	ΠΑΡΑΓΩΓΗ ΟΙΝΟΥ
Σ & Δ ΠΑΝΑΓΙΩΤΟΠΟΥΛΟΣ Ο.Ε (ΠΑΝΑΓΙΩΤΟΠΟΥΛΟΣ ΔΗΜΗΤΡΙΟΣ)	ΜΕΣΣΗΝΙΑΣ	ΠΥΡΓΟΣ ΤΡΙΦΥΛΛΙΑΣ	2763041190, 6944783344, 2673041191(ΦΑΞ)	ΠΑΡΑΓΩΓΗ ΟΙΝΟΥ
ΛΟΓΟΘΕΤΗΣ Γ. ΑΛΕΞΗΣ	ΛΕΥΚΑΔΑΣ	ΛΥΓΙΑ ΛΕΥΚΑΔΑΣ ΤΚ 31100	2645071268, 2645071544(ΦΑΞ)	ΠΑΡΑΓΩΓΗ ΟΙΝΟΥ
ΣΜΥΡΝΗ Ν. ΔΗΜΗΤΡΑ	ΑΡΚΑΔΙΑΣ	ΛΕΟΝΤΑΡΙ Ν. ΑΡΚΑΔΙΑΣ ΤΚ 22021	2791061788, 61112	ΠΑΡΑΓΩΓΗ ΟΙΝΟΥ, ΖΥΜΑΡΙΚΩΝ
ΜΑΛΟΥΧΟΣ Ι. ΜΑΡΙΟΣ	ΒΟΙΩΤΙΑΣ	ΑΓΙΟΣ ΧΑΡΑΛΑΜΠΙΟΣ ΛΙΒΑΔΕΙΑ ΤΚ 32100	2261021787 / 6978550393	ΠΑΡΑΓΩΓΗ ΠΡΟΪΟΝΤΩΝ ΑΠΟ ΚΡΕΑΣ ΚΑΙ ΚΡΕΑΣ ΠΟΥΛΕΡΙΚΩΝ
ΠΕΤΡΑΚΟΣ Β. ΚΩΝΣΤΑΝΤΙΝΟΣ	ΜΕΣΣΗΝΙΑΣ	ΦΑΛΛΑΝΘΗ ΜΕΣΣΗΝΙΑΣ 24004	2725041716 / 6972859824	ΠΑΡΑΓΩΓΗ ΣΤΑΦΙΔΑΣ
ΒΙΟ VITA Α.Ε.Ε.	ΑΤΤΙΚΗΣ	ΜΕΤΑΜΟΡΦΩΣΕΟΣ 4, ΓΛΥΚΑ ΝΕΡΑ,153 54	010 6041480	ΠΑΡΑΓΩΓΗ ΧΥΜΩΝ ΦΡΟΥΤΩΝ ΚΑΙ ΛΑΧΑΝΙΚΩΝ
ΑΡΜΑΟΥ Ν. ΓΡΑΜΜΑΤΙΚΗ	ΣΕΡΡΩΝ	Ι. ΠΑΝΑΓΙΩΤΙΔΗ 22, Δ. ΣΙΔΗΡΟΚΑΣΤΡΟΥ ΤΚ 62300	2323023497 / 6974736909	ΠΑΡΑΣΚΕΥΗ ΣΥΝΤΗΡΟΥΜΕΝΩΝ ΕΙΔΩΝ ΖΑΧΑΡΟΠΛΑΣΤΙΚΗΣ
ΡΟΥΜΠΟΥ Γ. ΕΛΛΗ	ΠΡΕΒΕΖΑΣ	ΜΟΝΑΔΑ ΚΑΡΥΩΤΑΚΗ 47 ΠΡΕΒΕΖΑ, Ν. ΠΡΕΒΕΖΗΣ ΔΙΕΥΘΥΝΣΗ ΑΝΔΡΙΑΝΟΥΠΟΛΕΩΣ 17 ΠΡΕΒΕΖΑ ΤΚ 48100	2682022274, ΦΑΞ 2682022274	ΠΑΡΑΣΚΕΥΗ ΑΠΟΣΤΑΓΜΕΝΩΝ ΠΟΣΙΜΩΝ ΑΛΚΟΟΛΟΥΧΩΝ ΠΟΤΩΝ
ΤΣΑΚΙΡΙΔΗΣ Α. ΚΩΝΣΤΑΝΤΙΝΟΣ < ΤΣΑΚΙΡΙΔΗΣ Α. ΚΩΝΣΤΑΝΤΙΝΟΣ>	ΚΙΛΚΙΣ	ΦΑΝΟΣ Δ. ΑΞΙΟΥΠΟΛΗΣ Ν. ΚΙΛΚΙΣ ΤΚ 61005	2343091558, 6976207116	ΠΑΡΑΣΚΕΥΗ ΑΡΤΟΣΚΕΥΑΣΜΑΤΩΝ ΚΑΙ ΖΥΜΑΡΙΚΩΝ
ΣΤΟΦΑ ΕΥΓΕΝΙΑ σύζ. Χρήστου	ΑΡΓΟΛΙΔΑΣ	ΛΑΛΟΥΚΑΣ 21200	07510 62023	ΠΑΡΑΣΚΕΥΗ ΕΙΔΩΝ ΖΑΧΑΡΟΠΛΑΣΤΙΚΗΣ, ΑΛΛΩΝ ΠΡΟΪΟΝΤΩΝ
ΕΛΛΗΝΙΚΗ ΦΥΣΗ Ε.Π.Ε.	ΒΟΙΩΤΙΑΣ	Π. ΔΡΑΚΟΥ 16, ΘΗΒΑ 32200	02620 71646	ΠΑΡΑΣΚΕΥΗ ΕΞΕΥΓΕΝΙΣΜΕΝΩΝ ΛΙΠΩΝ ΚΑΙ ΕΛΑΙΩΝ

Π3 (συνέχεια)				
ΟΝΟΜΑΤΕΠΩΝΥΜΟ	ΝΟΜΟΣ	ΔΙΕΥΘΥΝΣΗ	ΤΗΛΕΦΩΝΟ	ΠΡΟΪΟΝΤΑ
ΜΕΛΑΣ ΕΥΑΓΓΕΛΟΣ	ΑΡΓΟΛΙΔΑΣ	ΕΛ. ΒΕΝΙΖΕΛΟΥ 7, ΛΥΓΟΥΡΙΟ 21052	07530 22974	ΠΑΡΑΣΚΕΥΗ ΕΞΕΥΓΕΝΙΣΜΕΝΩΝ ΛΙΠΩΝ ΚΑΙ ΕΛΑΙΩΝ
ΒΙΟ VITA Α.Ε.Ε.	ΑΤΤΙΚΗΣ	ΜΕΤΑΜΟΡΦΩΣΕΟΣ 4, ΓΛΥΚΑ ΝΕΡΑ,153 54	010 6041480	ΠΑΡΑΣΚΕΥΗ ΕΞΕΥΓΕΝΙΣΜΕΝΩΝ ΛΙΠΩΝ ΚΑΙ ΕΛΑΙΩΝ
Κ.Φ. ΚΟΝΤΟΓΙΑΝΝΟΠΟΥΛΟΣ & ΣΙΑ Ο.Ε.	ΜΕΣΣΗΝΙΑΣ	ΜΕΡΟΠΗ 24002	07240 41654	ΠΑΡΑΣΚΕΥΗ ΕΞΕΥΓΕΝΙΣΜΕΝΩΝ ΛΙΠΩΝ ΚΑΙ ΕΛΑΙΩΝ
Θ. ΠΕΤΡΟΠΟΥΛΟΣ & ΥΙΟΣ ΑΒΕΕ	ΑΤΤΙΚΗΣ	52ο ΧΛΜ ΑΘΗΝΩΝ, ΛΑΜΙΑΣ 19011	02950 42676	ΠΑΡΑΣΚΕΥΗ ΕΞΕΥΓΕΝΙΣΜΕΝΩΝ ΛΙΠΩΝ ΚΑΙ ΕΛΑΙΩΝ
Γ. ΣΚΑΡΠΑΛΕΖΟΣ, Σ. ΜΑΡΙΝΗΣ Ο.Ε.	ΜΕΣΣΗΝΙΑΣ	ΣΤΑΥΡΟΠΗΓΙΟ Δ. ΑΒΙΑΣ 24016	07210 71280	ΠΑΡΑΣΚΕΥΗ ΕΞΕΥΓΕΝΙΣΜΕΝΩΝ ΛΙΠΩΝ ΚΑΙ ΕΛΑΙΩΝ
Ε.Α.Σ. ΛΑΚΩΝΙΑΣ (ΔΗΜΑΚΟΣ)	ΛΑΚΩΝΙΑΣ	ΛΕΩΝΙΔΙΟΥ 113, ΣΠΑΡΤΗ 23100	07310 21911	ΠΑΡΑΣΚΕΥΗ ΕΞΕΥΓΕΝΙΣΜΕΝΩΝ ΛΙΠΩΝ ΚΑΙ ΕΛΑΙΩΝ
ΑΓΡΟΒΙΜ Α.Ε.	ΜΕΣΣΗΝΙΑΣ	6ο ΧΛΜ ΚΑΛΑΜΑΤΑΣ, ΜΕΣΣΗΝΗΣ 24100	07210 69269	ΠΑΡΑΣΚΕΥΗ ΕΞΕΥΓΕΝΙΣΜΕΝΩΝ ΛΙΠΩΝ ΚΑΙ ΕΛΑΙΩΝ
ΜΥΚΗΝΑΪΚΗ Κ. ΚΩΤΣΟΠΟΥΛΟΣ ΑΒΕΕ	ΑΡΓΟΛΙΔΑΣ	ΑΚΟΒΑ ΑΡΓΟΥΣ 21200	07510 24265	ΠΑΡΑΣΚΕΥΗ ΕΞΕΥΓΕΝΙΣΜΕΝΩΝ ΛΙΠΩΝ ΚΑΙ ΕΛΑΙΩΝ
ΜΕΛΑΜΠΙΑΝΑΚΗΣ ΕΥΡΙΠΙΔΗΣ & ΣΙΑ Ο.Ε.	ΗΡΑΚΛΕΙΟΥ	ΠΛΩΡΑ 70012	08920 71195	ΠΑΡΑΣΚΕΥΗ ΕΞΕΥΓΕΝΙΣΜΕΝΩΝ ΛΙΠΩΝ ΚΑΙ ΕΛΑΙΩΝ
ΠΡΟΕΔΡΟΥ ΔΗΜΗΤΡΙΟΣ	ΚΑΒΑΛΑΣ	ΛΙΜΕΝΑΡΙΑ ΘΑΣΟΥ 64002	05930 52235	ΠΑΡΑΣΚΕΥΗ ΕΞΕΥΓΕΝΙΣΜΕΝΩΝ ΛΙΠΩΝ ΚΑΙ ΕΛΑΙΩΝ
ΜΠΟΤΖΑΚΗΣ Α.Ε.	ΗΡΑΚΛΕΙΟΥ	ΑΛΑΓΝΙ ΜΟΝΟΦΑΤΣΙΟΥ 70300	0810 743888	ΠΑΡΑΣΚΕΥΗ ΕΞΕΥΓΕΝΙΣΜΕΝΩΝ ΛΙΠΩΝ ΚΑΙ ΕΛΑΙΩΝ
Ε.Α.Σ. ΠΡΕΒΕΖΑΣ (ΛΕΤΣΟΣ)	ΠΡΕΒΕΖΑΣ	ΒΠΕ ΠΡΕΒΕΖΑΣ 481 00	06820 22227	ΠΑΡΑΣΚΕΥΗ ΕΞΕΥΓΕΝΙΣΜΕΝΩΝ ΛΙΠΩΝ ΚΑΙ ΕΛΑΙΩΝ

Π3 (συνέχεια)				
ΟΝΟΜΑΤΕΠΩΝΥΜΟ	ΝΟΜΟΣ	ΔΙΕΥΘΥΝΣΗ	ΤΗΛΕΦΩΝΟ	ΠΡΟΪΟΝΤΑ
ΑΓΡΟΤΙΚΟΣ ΣΥΝ/ΣΜΟΣ ΣΥΚΑΜΙΝΕΑΣ - ΛΕΠΕΤΥΜΝΟΥ Η ΑΝΑΓΕΝΝΗΣΗΣ (ΚΑΡΙΟΦΥΛΛΗΣ ΜΙΧΑΗΛ)	ΛΕΣΒΟΥ	ΣΚΑΛΑ ΣΥΚΑΜΙΝΕΑΣ ΛΕΣΒΟΥ 81104	2253055224	ΠΑΡΑΣΚΕΥΗ ΕΞΕΥΓΕΝΙΣΜΕΝΩΝ ΛΙΠΩΝ ΚΑΙ ΕΛΑΙΩΝ
ΚΑΠΑ ΜΥ ΛΕΒΚΕ	ΘΕΣ/ΝΙΚΗΣ	ΣΤΡΩΜΝΙΤΣΗΣ 83, 542 48	23710 42240-2310244215	ΠΑΡΑΣΚΕΥΗ ΕΞΕΥΓΕΝΙΣΜΕΝΩΝ ΛΙΠΩΝ ΚΑΙ ΕΛΑΙΩΝ
Χ. ΓΙΑΝΝΟΥΛΗΣ Α.Ε.(ΓΙΑΝΝΟΥΛΗΣ Χ.ΝΙΚΟΛΑΟΣ	ΗΡΑΚΛΕΙΟΥ	ΞΗΡΟΚΑΜΑΡΑ Ν. ΗΡΑΚΛΕΙΟΥ Τ.Θ 1084 Τ.Κ 71500	2810 542424	ΠΑΡΑΣΚΕΥΗ ΕΞΕΥΓΕΝΙΣΜΕΝΩΝ ΛΙΠΩΝ ΚΑΙ ΕΛΑΙΩΝ
ΡΑΦΤΕΛΛΗ -ΠΡΩΤΟΥΛΗ ΜΑΡΙΑ ΚΑΙ ΣΙΑ Ε.Ε.	ΛΕΣΒΟΥ	ΜΕΓΑΛΟΧΩΡΙ ΠΛΩΜΑΡΙΟΥ ΤΚ 81200	2252033115	ΠΑΡΑΣΚΕΥΗ ΕΞΕΥΓΕΝΙΣΜΕΝΩΝ ΛΙΠΩΝ ΚΑΙ ΕΛΑΙΩΝ
ΥΙΟΙ ΕΜΜ.ΠΡΩΤΟΓΕΡΑΚΗ & ΣΙΑ Ο.Ε.(ΠΡΩΤΟΓΕΡΑΚΗΣ ΕΜΜΑΝΟΥΗΛ)	ΗΡΑΚΛΕΙΟΥ	ΒΟΡΡΟΙ 70200	2892091391	ΠΑΡΑΣΚΕΥΗ ΕΞΕΥΓΕΝΙΣΜΕΝΩΝ ΛΙΠΩΝ ΚΑΙ ΕΛΑΙΩΝ
ΒΛΑΥΕΛ, ΠΑΝΑΓΙΩΤΑΚΗΣ ΜΙΧΑΗΛΗΣ	ΜΕΣΣΗΝΙΑΣ	ΠΥΡΓΟΣ ΛΕΥΚΤΡΟΥ 240 24	27210 77711	ΠΑΡΑΣΚΕΥΗ ΕΞΕΥΓΕΝΙΣΜΕΝΩΝ ΛΙΠΩΝ ΚΑΙ ΕΛΑΙΩΝ
ΚΟΥΚΑΚΗΣ Χ. ΠΑΝΑΓΙΩΤΗΣ (THINKGREEN)	ΘΕΣ/ΝΙΚΗΣ	ΑΓ.ΘΕΟΔΩΡΑΣ 1, ΘΕΣ/ΝΙΚΗΣ 546 23	2310 403511	ΠΑΡΑΣΚΕΥΗ ΕΞΕΥΓΕΝΙΣΜΕΝΩΝ ΛΙΠΩΝ ΚΑΙ ΕΛΑΙΩΝ
ΒΙΟΚΑΛΛΙΕΡΓΗΤΕΣ ΣΗΤΕΙΑΣ ΑΕ, ΑΙΒΑΛΙΩΤΗΣ Ι.ΕΜΜΑΝΟΥΗΛ	ΛΑΣΙΘΙΟΥ	ΕΛ.ΒΕΝΙΖΕΛΟΥ 2, ΣΗΤΕΙΑ 723 00	28430 29630	ΠΑΡΑΣΚΕΥΗ ΕΞΕΥΓΕΝΙΣΜΕΝΩΝ ΛΙΠΩΝ ΚΑΙ ΕΛΑΙΩΝ
ΣΠΥΡΙΔΑΚΗΣ ΓΕΩΡΓΙΟΣ	ΡΕΘΥΜΝΟΥ	ΒΙΡΑΝΕΠΙΣΚΟΠΗ Δ. ΑΡΚΑΔΙΟΥ ΤΚ 74052	2834093312 / 6973302526	ΠΑΡΑΣΚΕΥΗ ΕΞΕΥΓΕΝΙΣΜΕΝΩΝ ΛΙΠΩΝ ΚΑΙ ΕΛΑΙΩΝ
ΚΩΝΣΤΑΝΤΙΝΟΣ Κ. ΖΑΧΑΡΑΚΗΣ & ΣΙΑ Ο.Ε.	ΡΕΘΥΜΝΟΥ	ΑΓΓΕΛΙΑΝΑ ΓΕΡΟΠΟΤΑΜΟΥ 740 52	2834022076 6973737395	ΠΑΡΑΣΚΕΥΗ ΕΞΕΥΓΕΝΙΣΜΕΝΩΝ ΛΙΠΩΝ ΚΑΙ ΕΛΑΙΩΝ
ΤΣΑΚΩΝΑΚΟΣ Γ. ΔΗΜΗΤΡΙΟΣ(ΤΣΑΚΩΝΑΚΟΥ ΑΙΚΑΤΕΡΙΝΗ)	ΛΑΚΩΝΙΑΣ	ΚΕΦΑΛΑΣ ΘΕΡΑΠΙΝΩΝ 231 00	6974036662,2731077488, 6979334720	ΠΑΡΑΣΚΕΥΗ ΕΞΕΥΓΕΝΙΣΜΕΝΩΝ ΛΙΠΩΝ ΚΑΙ ΕΛΑΙΩΝ
ΒΑΛΛΗΣ Γ. ΝΙΚΟΛΑΟΣ (ΑΓΡΟΤ. ΣΥΝΕΤΑΙΡΙΣΜΟΣ ΡΟΒΙΩΝ)	ΕΥΒΟΙΑΣ	ΡΟΒΙΕΣ ΕΥΒΟΙΑΣ ΤΚ 34004	2227071091/6932325007	ΠΑΡΑΣΚΕΥΗ ΕΞΕΥΓΕΝΙΣΜΕΝΩΝ ΛΙΠΩΝ ΚΑΙ ΕΛΑΙΩΝ

Π3 (συνέχεια)				
ΟΝΟΜΑΤΕΠΩΝΥΜΟ	ΝΟΜΟΣ	ΔΙΕΥΘΥΝΣΗ	ΤΗΛΕΦΩΝΟ	ΠΡΟΪΟΝΤΑ
ΔΑΜΟΥΡΑΣ Β. ΑΝΔΡΕΑΣ (ΑΦΟΙ ΔΑΜΟΥΡΑ Ο.Ε.)	ΜΕΣΣΗΝΙΑΣ	ΤΡΙΚΟΡΦΟ ΜΕΣΣΗΝΙΑΣ ΤΚ 24013	2722061477/6974148424	ΠΑΡΑΣΚΕΥΗ ΕΞΕΥΓΕΝΙΣΜΕΝΩΝ ΛΙΠΩΝ ΚΑΙ ΕΛΑΙΩΝ
Α. ΒΑΣΙΛΕΙΟΥ, Κ. ΚΑΜΠΟΥΡΑΚΗΣ Ο.Ε.	ΗΡΑΚΛΕΙΟΥ	ΝΕΑ ΔΙΕΥΘΥΝΣΗ ΤΘ.1154 ΣΚΑΛΑΝΙ, ΤΚ 71500 ΗΡΑΚΛΕΙΟ ΚΡΗΤΗΣ / παλ.α : ΑΜΠΕΛΟΥΖΟΣ ΓΟΡΤΥΝΑΣ, ΗΡΑΚΛΕΙΟ, 70012	2810326589/2892031289/ 6978091648	ΠΑΡΑΣΚΕΥΗ ΕΞΕΥΓΕΝΙΣΜΕΝΩΝ ΛΙΠΩΝ ΚΑΙ ΕΛΑΙΩΝ
ΑΓΡΟΤΙΚΟΣ ΣΥΝ/ΣΜΟΣ ΣΑΙΔΟΝΑΣ(ΞΥΔΕΑΣ ΝΙΚΟΛΑΟΣ)	ΜΕΣΣΗΝΙΑΣ	ΣΑΙΔΟΝΑ 240 24	6932214561	ΠΑΡΑΣΚΕΥΗ ΕΞΕΥΓΕΝΙΣΜΕΝΩΝ ΛΙΠΩΝ ΚΑΙ ΕΛΑΙΩΝ
ΖΑΦΕΙΡΗΣ ΧΡ. ΙΩΑΝΝΗΣ	ΧΑΛΚΙΔΙΚΗΣ	ΜΕΤΑΓΓΙΤΣΙ ΧΑΛΚΙΔΙΚΗΣ, 630 78	2375092252/6944338173	ΠΑΡΑΣΚΕΥΗ ΕΞΕΥΓΕΝΙΣΜΕΝΩΝ ΛΙΠΩΝ ΚΑΙ ΕΛΑΙΩΝ
ΜΠΡΑΧΙΜΟ ΑΕ (ΔΑΦΝΟΜΗΛΗΣ Κ. ΙΩΑΝΝΗΣ)	ΗΡΑΚΛΕΙΟΥ	ΠΕΡΑΜΑ ΜΥΛΟΠΟΤΑΜΟΥ Δ. ΓΕΡΟΠΟΤΑΜΟΥ ΤΚ. 74052	2834023180/6932417597	ΠΑΡΑΣΚΕΥΗ ΕΞΕΥΓΕΝΙΣΜΕΝΩΝ ΛΙΠΩΝ ΚΑΙ ΕΛΑΙΩΝ
ΑΓΡΟΤΙΚΟΣ ΣΥΝ/ΣΜΟΣ ΚΑΠΗΣ(ΚΟΥΤΖΑΜΑΝΗΣ ΙΓΝ.ΕΛΕΥΘΕΡΙΟΣ)	ΛΕΣΒΟΥ	ΚΑΠΗ Δ. ΜΑΝΤΑΜΑΔΟΥ, 811 04	2253093204	ΠΑΡΑΣΚΕΥΗ ΕΞΕΥΓΕΝΙΣΜΕΝΩΝ ΛΙΠΩΝ ΚΑΙ ΕΛΑΙΩΝ
ΠΡΕΒΑΣ Γ. ΔΗΜΗΤΡΙΟΣ	ΛΑΚΩΝΙΑΣ	ΠΑΛΑΙΟΠΑΝΑΓΙΑ 230 54	2731036250, 6974499366	ΠΑΡΑΣΚΕΥΗ ΕΞΕΥΓΕΝΙΣΜΕΝΩΝ ΛΙΠΩΝ ΚΑΙ ΕΛΑΙΩΝ
ΚΑΝΑΚΗΣ Α. ΗΛΙΑΣ	ΜΕΣΣΗΝΙΑΣ	ΠΑΠΟΥΛΙΑ Δ. ΠΥΛΟΥ	2723041601/6973232251	ΠΑΡΑΣΚΕΥΗ ΕΞΕΥΓΕΝΙΣΜΕΝΩΝ ΛΙΠΩΝ ΚΑΙ ΕΛΑΙΩΝ
ΑΓΡΟΤΙΚΟΣ ΣΥΝΕΤΑΙΡΙΣΜΟΣ ΣΩΤΗΡΙΑΝΙΚΩΝ(ΜΗΤΣΕΑΣ Γ. ΑΘΑΝΑΣΙΟΣ)	ΜΕΣΣΗΝΙΑΣ	ΣΩΤΗΡΙΑΝΙΚΑ 24100	6977363476	ΠΑΡΑΣΚΕΥΗ ΕΞΕΥΓΕΝΙΣΜΕΝΩΝ ΛΙΠΩΝ ΚΑΙ ΕΛΑΙΩΝ
ΕΛΑΙΟΥΡΓΙΚΗ ΠΟΡΟΥ Μ. Ε.Π.Ε.(ΜΠΟΥΡΛΩΚΑΣ ΓΕΩΡΓΙΟΣ)	ΑΤΤΙΚΗΣ	ΦΟΥΡΚΑΡΙ ΠΟΡΟΥ 18020	2298052002/6936958000	ΠΑΡΑΣΚΕΥΗ ΕΞΕΥΓΕΝΙΣΜΕΝΩΝ ΛΙΠΩΝ ΚΑΙ ΕΛΑΙΩΝ
ΑΝΑΓΝΩΣΤΟΥΔΗΣ ΑΘ. ΚΩΝ/ΝΟΣ	ΚΑΒΑΛΑΣ	ΡΑΧΩΝΙ ΘΑΣΟΥ 64004	6974075038, 25930 81398 & 81114	ΠΑΡΑΣΚΕΥΗ ΕΞΕΥΓΕΝΙΣΜΕΝΩΝ ΛΙΠΩΝ ΚΑΙ ΕΛΑΙΩΝ
ΣΥΝΕΤΑΙΡΙΣΜΟΣ ΔΑΦΝΙΟΥ ΛΑΚΩΝΙΑΣ	ΛΑΚΩΝΙΑΣ	Δ.Δ. ΔΑΦΝΙΟΥ Δ. ΚΡΟΚΕΩΝ, ΤΚ 23057 ??	2735076312 / 2735076315	ΠΑΡΑΣΚΕΥΗ ΕΞΕΥΓΕΝΙΣΜΕΝΩΝ ΛΙΠΩΝ ΚΑΙ ΕΛΑΙΩΝ

Π3 (συνέχεια)				
ΟΝΟΜΑΤΕΠΩΝΥΜΟ	ΝΟΜΟΣ	ΔΙΕΥΘΥΝΣΗ	ΤΗΛΕΦΩΝΟ	ΠΡΟΪΟΝΤΑ
ΠΑΠΟΥΤΣΑΝΗΣ ΓΕΩΡΓΙΟΣ	ΛΕΣΒΟΥ	ΠΛΩΜΑΡΙ 81200	2252093380	ΠΑΡΑΣΚΕΥΗ ΕΞΕΥΓΕΝΙΣΜΕΝΩΝ ΛΙΠΩΝ ΚΑΙ ΕΛΑΙΩΝ
ΑΓΡΟΤ. ΣΥΝ/ΣΜΟΣ ΜΟΡΙΑΣ (ΔΕΛΗΟΓΛΑΝΗΣ Σ. ΕΥΣΤΡΑΤΙΟΣ)	ΛΕΣΒΟΥ	ΜΟΡΙΑ ΛΕΣΒΟΥ ΤΚ 81100 ΝΑ ΣΤΕΛΝΕΤΑΙ Η ΑΛΛΗΛΟΓΡΑΦΙΑ ΣΤΟ ΣΥΝ/ΣΜΟ ΚΑΙ ΌΧΙ ΣΤΟΝ ΔΕΛΗΟΛΑΝΗ	2251031475 / 6937128428	ΠΑΡΑΣΚΕΥΗ ΕΞΕΥΓΕΝΙΣΜΕΝΩΝ ΛΙΠΩΝ ΚΑΙ ΕΛΑΙΩΝ
ΠΛΕΛΛΗΣ Π. ΠΑΝΑΓΙΩΤΗΣ "ΑΓΡΟΤΙΚΟΣ ΣΥΝΕΤΑΙΡΙΣΜΟΣ ΣΚΟΠΕΛΟΥ"	ΛΕΣΒΟΥ	ΣΚΟΠΕΛΟΣ ΓΕΡΑΣ ΛΕΣΒΟΣ ΤΚ 81106	2251082414 / 2251082173	ΠΑΡΑΣΚΕΥΗ ΕΞΕΥΓΕΝΙΣΜΕΝΩΝ ΛΙΠΩΝ ΚΑΙ ΕΛΑΙΩΝ
"Ν. ΒΑΛΑΒΑΝΗ ΑΦΟΙ Ο.Ε." ΒΑΛΑΒΑΝΗΣ ΠΑΝΑΓΙΩΤΗΣ	ΜΕΣΣΗΝΙΑΣ	ΑΓ. ΝΙΚΟΛΑΟΣ ΛΕΥΚΤΡΟΥ ΜΕΣΣΗΝΙΑΣ ΤΚ 24024	2721077705	ΠΑΡΑΣΚΕΥΗ ΕΞΕΥΓΕΝΙΣΜΕΝΩΝ ΛΙΠΩΝ ΚΑΙ ΕΛΑΙΩΝ
ΚΙΤΣΙΓΙΑΝΝΗΣ Ν. ΣΤΥΛΙΑΝΟΣ	ΜΕΣΣΗΝΙΑΣ	ΝΕΟΧΩΡΙΟ-ΛΕΥΚΤΡΟΥ 24024	2721077805	ΠΑΡΑΣΚΕΥΗ ΕΞΕΥΓΕΝΙΣΜΕΝΩΝ ΛΙΠΩΝ ΚΑΙ ΕΛΑΙΩΝ
Κ. ΚΩΝΣΤΑΝΤΙΝΟΠΟΥΛΟΣ, Γ. ΚΑΡΓΑΣ & ΣΙΑ Ο.Ε. (ΚΩΝΣΤΑΝΤΙΝΟΠΟΥΛΟΣ Δ. ΚΩΝΣΤΑΝΤΙΝΟΣ)	ΜΕΣΣΗΝΙΑΣ	ΜΟΝΑΔΑ : ΠΗΔΗΜΑ ΜΕΣΣΗΝΙΑΣ, ΔΙΕΥΘΥΝΣΗ : ΑΡΙΟΧΩΡΙ ΜΕΣΣΗΝΙΑΣ	2721051981 / 6977509104 / 2721052490 ΦΑΞ	ΠΑΡΑΣΚΕΥΗ ΕΞΕΥΓΕΝΙΣΜΕΝΩΝ ΛΙΠΩΝ ΚΑΙ ΕΛΑΙΩΝ
ΒΑΛΙΑΔΗΣ Α. ΝΙΚΟΛΑΟΣ	ΛΕΣΒΟΥ	μοναδα : ΛΟΥΤΡΑ ΜΥΤΙΛΗΝΗΣ, ΔΙΕΥΘΥΝΣΗ :ΚΩΝ/ΛΕΩΣ 3, ΜΥΤΙΛΗΝΗ 81100	2251091157 / ΦΑΞ 2251041449	ΠΑΡΑΣΚΕΥΗ ΕΞΕΥΓΕΝΙΣΜΕΝΩΝ ΛΙΠΩΝ ΚΑΙ ΕΛΑΙΩΝ
ΔΟΥΚΑΣ Ι. ΝΙΚΟΛΑΟΣ	ΜΕΣΣΗΝΙΑΣ	ΛΟΓΓΑ ΜΕΣΣΗΝΙΑΣ, ΤΚ. 240 10	2725031289 / 6974916557 / ΦΑΞ 2725031481	ΠΑΡΑΣΚΕΥΗ ΕΞΕΥΓΕΝΙΣΜΕΝΩΝ ΛΙΠΩΝ ΚΑΙ ΕΛΑΙΩΝ
ΛΥΚΑΡΓΥΡΗΣ Γ. ΚΩΝΣΤΑΝΤΙΝΟΣ	ΚΟΡΙΝΘΙΑΣ	ΧΑΛΚΗ ΚΟΡΙΝΘΙΑΣ ΤΚ 20006	2741059254-5 / 6978554901 / 2741059255	ΠΑΡΑΣΚΕΥΗ ΕΞΕΥΓΕΝΙΣΜΕΝΩΝ ΛΙΠΩΝ ΚΑΙ ΕΛΑΙΩΝ
ΛΑΤΖΙΜΑΣ ΑΕΒΕΤΕ (ΚΟΤΖΑΜΠΑΣΑΚΗΣ Κ. ΓΕΩΡΓΙΟΣ)	ΡΕΘΥΜΝΟΥ	ΠΑΝΟΡΜΟ Δ. ΓΕΡΟΠΟΤΑΜΟΥ Ν. ΡΕΘΥΜΝΟΥ ΤΚ 74057	2834051466	ΠΑΡΑΣΚΕΥΗ ΕΞΕΥΓΕΝΙΣΜΕΝΩΝ ΛΙΠΩΝ ΚΑΙ ΕΛΑΙΩΝ
ΤΖΑΝΕΤΕΑΣ ΠΑΡΑΣΚΕΥΑΣ	ΜΕΣΣΗΝΙΑΣ	ΝΕΟΧΩΡΙΟ ΛΕΥΚΤΡΟΥ Ν. ΜΕΣΣΗΝΙΑΣ 24024	2721077377	ΠΑΡΑΣΚΕΥΗ ΕΞΕΥΓΕΝΙΣΜΕΝΩΝ ΛΙΠΩΝ ΚΑΙ ΕΛΑΙΩΝ
ΚΥΒΕΛΟΣ ΑΛΕΞΑΝΔΡΟΣ & ΥΙΟΙ Ο.Ε	ΜΕΣΣΗΝΙΑΣ	ΡΙΓΚΛΙΑ ΛΕΥΚΤΡΟΥ Ν. ΜΕΣΣΗΝΙΑΣ ΤΚ 24024	2721077363	ΠΑΡΑΣΚΕΥΗ ΕΞΕΥΓΕΝΙΣΜΕΝΩΝ ΛΙΠΩΝ ΚΑΙ ΕΛΑΙΩΝ

Π3 (συνέχεια)				
ΟΝΟΜΑΤΕΠΩΝΥΜΟ	ΝΟΜΟΣ	ΔΙΕΥΘΥΝΣΗ	ΤΗΛΕΦΩΝΟ	ΠΡΟΪΟΝΤΑ
ΣΤΡΙΑΛΓΚΑΣ Κ. ΣΤΑΥΡΟΣ (ΚΡΗΤΙΚΑ ΦΥΣΙΚΑ ΠΡΟΪΟΝΤΑ ΑΒΕΕ)	ΡΕΘΥΜΝΟΥ	ΠΕΡΑΜΑ ΓΕΡΟΠΟΤΑΜΟΥ Ν. ΡΕΘΥΜΝΟΥ ΤΚ 74052	2834023563, 6974447464, ΦΑΞ 2834023562	ΠΑΡΑΣΚΕΥΗ ΕΞΕΥΓΕΝΙΣΜΕΝΩΝ ΛΙΠΩΝ ΚΑΙ ΕΛΑΙΩΝ
ΠΑΠΑΜΙΧΑΗΛ Η. ΔΗΜΗΤΡΙΟΣ	ΑΡΓΟΛΙΔΑΣ	ΕΡΜΙΟΝΗ Ν. ΑΡΓΟΛΙΔΑΣ ΤΚ 21051	6948566541	ΠΑΡΑΣΚΕΥΗ ΕΞΕΥΓΕΝΙΣΜΕΝΩΝ ΛΙΠΩΝ ΚΑΙ ΕΛΑΙΩΝ
ΜΠΑΚΑΣ ΠΑΝ. ΧΡΙΣΤΟΦΟΡΟΣ	ΠΡΕΒΕΖΑΣ	ΛΥΓΙΑ Ν. ΠΡΕΒΕΖΑΣ ΤΚ 48062	2682056213, 2682056593	ΠΑΡΑΣΚΕΥΗ ΕΞΕΥΓΕΝΙΣΜΕΝΩΝ ΛΙΠΩΝ ΚΑΙ ΕΛΑΙΩΝ
ΤΥΑΡΝΟ Β. SOFIE (PURE GREEK)	ΑΤΤΙΚΗΣ	ΔΟΥΣΜΑΝΗ 20Α & ΜΕΤΑΞΑ, ΓΛΥΦΑΔΑ Ν. ΑΤΤΙΚΗΣ ΤΚ 16675	2108986440, 6932631466, ΦΑΞ 2108986441	ΠΑΡΑΣΚΕΥΗ ΕΞΕΥΓΕΝΙΣΜΕΝΩΝ ΛΙΠΩΝ ΚΑΙ ΕΛΑΙΩΝ
MINELLA PRODUCTS S.A. (ΚΕΦΑΛΙΔΗΣ Κ. ΘΕΟΔΩΡΟΣ)	ΚΙΛΚΙΣ	ΒΙΠΕ ΣΤΑΥΡΟΧΩΡΙΟΥ ΚΙΛΚΙΣ, (ΔΙΕΥΘ. ΚΕΦΑΛΙΔΗ : Β' ΠΑΡΟΔΟΣ ΩΡΑΙΟΚΑΣΤΡΟΥ 11, Α. ΗΛΙΟΥΠΟΛΗ)	ΦΑΞ 2341075788 / 6944627300	ΠΑΡΑΣΚΕΥΗ ΕΞΕΥΓΕΝΙΣΜΕΝΩΝ ΛΙΠΩΝ ΚΑΙ ΕΛΑΙΩΝ
ΒΕΡΒΕΡΗΣ Γ. ΝΙΚΟΛΑΟΣ	ΛΕΣΒΟΥ	ΣΤΑΥΡΟΣ Δ. ΠΟΛΙΧΝΤΟΥ Ν. ΛΕΣΒΟΥ ΤΚ 81300	2252061758/ 6944184515	ΠΑΡΑΣΚΕΥΗ ΕΞΕΥΓΕΝΙΣΜΕΝΩΝ ΛΙΠΩΝ ΚΑΙ ΕΛΑΙΩΝ
ΚΕΡΑΜΙΔΑ Ε. ΑΙΚΑΤΕΡΙΝΗ	ΚΟΡΙΝΘΙΑΣ	ΑΓ. ΒΑΣΙΛΕΙΟΣ ΚΟΡΙΝΘΙΑΣ ΤΚ 20008	2741097287, 97276, 6974480776	ΠΑΡΑΣΚΕΥΗ ΕΞΕΥΓΕΝΙΣΜΕΝΩΝ ΛΙΠΩΝ ΚΑΙ ΕΛΑΙΩΝ
ΦΡΕΤΖΑΣ Ι. ΠΑΝΑΓΙΩΤΗΣ	ΜΕΣΣΗΝΙΑΣ	ΑΕΤΟΣ ΤΚ 24003	2765041296, 6944943942, 2105228491(ΦΑΞ)	ΠΑΡΑΣΚΕΥΗ ΕΞΕΥΓΕΝΙΣΜΕΝΩΝ ΛΙΠΩΝ ΚΑΙ ΕΛΑΙΩΝ
ΜΠΟΤΟΣ Α. ΓΕΩΡΓΙΟΣ	ΛΕΣΒΟΥ	ΜΥΣΤΕΓΝΑ ΛΟΥΤΡΟΠΟΛΗ ΘΕΡΜΗΣ ΤΚ 81100	2251094077, 94357, 6948885925	ΠΑΡΑΣΚΕΥΗ ΕΞΕΥΓΕΝΙΣΜΕΝΩΝ ΛΙΠΩΝ ΚΑΙ ΕΛΑΙΩΝ
ΚΟΙΝΟΠΡΑΞΙΑ ΑΓΡ/ΚΩΝ ΣΥΝ/ΣΜΩΝ ΕΠΙΔΑΥΡΟΥ ΛΙΜΗΡΑΣ ΛΑΚΩΝΙΑΣ (ΒΛΑΧΟΥ Α. ANNA)	ΛΑΚΩΝΙΑΣ	8 χλμ ΕΘΝΙΚΗΣ ΟΔΟΥ ΜΟΛΛΩΝ ΜΟΝΕΜΒΙΑΣ ΣΥΚΕΑ ΤΚ 23052	2732071830, 6974327974, 2732071831(ΦΑΞ)	ΠΑΡΑΣΚΕΥΗ ΕΞΕΥΓΕΝΙΣΜΕΝΩΝ ΛΙΠΩΝ ΚΑΙ ΕΛΑΙΩΝ
ΕΥΑΓΓΕΛΙΝΟΣ Ε. ΙΩΑΝΝΗΣ	ΜΑΓΝΗΣΙΑΣ	ΚΑΤΩ ΓΑΤΖΕΑ ΒΟΛΟΣ ΤΚ 37300	2423022345, 6972806065, 2423022193(ΦΑΞ)	ΠΑΡΑΣΚΕΥΗ ΕΞΕΥΓΕΝΙΣΜΕΝΩΝ ΛΙΠΩΝ ΚΑΙ ΕΛΑΙΩΝ
ΠΟΛΙΤΗΣ Ι. ΧΡΗΣΤΟΣ	ΜΕΣΣΗΝΙΑΣ	ΚΑΛΑΜΙ ΑΣΠΡΟΧΩΜΑΤΟΣ ΤΚ 24100	2721069393, 6944589633	ΠΑΡΑΣΚΕΥΗ ΕΞΕΥΓΕΝΙΣΜΕΝΩΝ ΛΙΠΩΝ ΚΑΙ ΕΛΑΙΩΝ

Π3 (συνέχεια)				
ΟΝΟΜΑΤΕΠΩΝΥΜΟ	ΝΟΜΟΣ	ΔΙΕΥΘΥΝΣΗ	ΤΗΛΕΦΩΝΟ	ΠΡΟΪΟΝΤΑ
ΖΑΦΕΙΡΗΣ Π. ΣΩΤΗΡΙΟΣ	ΗΛΕΙΑΣ	ΚΥΛΛΗΝΗ ΤΚ 27068	2623092288, 694329191	ΠΑΡΑΣΚΕΥΗ ΕΞΕΥΓΕΝΙΣΜΕΝΩΝ ΛΙΠΩΝ ΚΑΙ ΕΛΑΙΩΝ
ΚΑΝΑΒΟΣ Ι. ΠΑΝΑΓΙΩΤΗΣ	ΜΕΣΣΗΝΙΑΣ	ΙΚΛΑΙΝΑ ΠΥΛΟΥ ΜΕΣΣΗΝΙΑΣ	2723041331, 6932370172	ΠΑΡΑΣΚΕΥΗ ΕΞΕΥΓΕΝΙΣΜΕΝΩΝ ΛΙΠΩΝ ΚΑΙ ΕΛΑΙΩΝ
ΓΙΑΝΝΟΠΟΥΛΟΣ Κ. ΑΝΔΡΕΑΣ	ΜΕΣΣΗΝΙΑΣ	ΓΛΥΦΑΔΑ ΠΥΛΟΥ ΤΚ 24001	2723041491, 6936565168	ΠΑΡΑΣΚΕΥΗ ΕΞΕΥΓΕΝΙΣΜΕΝΩΝ ΛΙΠΩΝ ΚΑΙ ΕΛΑΙΩΝ
ΜΕΪΝΤΑΝΗΣ Δ. ΙΩΑΝΝΗΣ	ΜΕΣΣΗΝΙΑΣ	ΦΙΛΙΑΤΡΑ ΜΕΣΣΗΝΙΑΣ	2761032914/ 6947074324/2761032914	ΠΑΡΑΣΚΕΥΗ ΕΞΕΥΓΕΝΙΣΜΕΝΩΝ ΛΙΠΩΝ ΚΑΙ ΕΛΑΙΩΝ
ΑΓΡΟΤΙΚΟΣ ΣΥΝΕΤΑΙΡΙΣΜΟΣ ΚΑΜΠΟΥ ΑΒΙΑΣ(ΜΑΠΑΣΙΑΚΟΣ ΓΕΩΡΓΙΟΣ)	ΜΕΣΣΗΝΙΑΣ	ΚΑΜΠΟΣ ΑΒΙΑΣ ΚΑΛΑΜΑΤΑ ΤΚ 24100	2721071192, 6979955005	ΠΑΡΑΣΚΕΥΗ ΕΞΕΥΓΕΝΙΣΜΕΝΩΝ ΛΙΠΩΝ ΚΑΙ ΕΛΑΙΩΝ
ΑΓΡΟΤΙΚΟΣ ΣΥΝΕΤΑΙΡΙΣΜΟΣ ΤΡΙΚΟΡΦΟΥ(ΠΟΥΛΟΠΟΥΛΟΣ Ν. ΓΕΩΡΓΙΟΣ)	ΜΕΣΣΗΝΙΑΣ	ΤΡΙΚΟΡΦΟ ΜΕΣΣΗΝΙΑΣ ΤΚ 24013	2722061272, 6977775534	ΠΑΡΑΣΚΕΥΗ ΕΞΕΥΓΕΝΙΣΜΕΝΩΝ ΛΙΠΩΝ ΚΑΙ ΕΛΑΙΩΝ
ΠΟΥΛΑΚΟΣ Ι. ΔΗΜΗΤΡΙΟΣ	ΜΕΣΣΗΝΙΑΣ	ΑΓ. ΝΙΚΟΛΑΟΣ Δ. ΛΕΥΚΤΡΟΥ Ν. ΜΕΣΣΗΝΙΑΣ ΤΚ 24024	2721077265	ΠΑΡΑΣΚΕΥΗ ΕΞΕΥΓΕΝΙΣΜΕΝΩΝ ΛΙΠΩΝ ΚΑΙ ΕΛΑΙΩΝ
ΑΝΑΓΝΩΣΤΟΠΟΥΛΟΣ Δ. ΑΠΟΣΤΟΛΟΣ	ΜΕΣΣΗΝΙΑΣ	ΜΑΝΕΣΙ ΜΕΛΙΓΑΛΑ Ν. ΜΕΣΣΗΝΙΑΣ ΤΚ 24002	2722094354	ΠΑΡΑΣΚΕΥΗ ΕΞΕΥΓΕΝΙΣΜΕΝΩΝ ΛΙΠΩΝ ΚΑΙ ΕΛΑΙΩΝ
ΚΑΛΛΕΡΓΗΣ Ε. ΠΑΝΤΕΛΗΣ	ΗΡΑΚΛΕΙΟΥ	ΚΕΡΑΜΟΥΤΣΙ ΗΡΑΚΛΕΙΟΥ ΗΡΑΚΛΕΙΟ ΚΡΗΤΗΣ ΤΚ 71500	2810851086/ 6972862775	ΠΑΡΑΣΚΕΥΗ ΕΞΕΥΓΕΝΙΣΜΕΝΩΝ ΛΙΠΩΝ ΚΑΙ ΕΛΑΙΩΝ
ΚΕΦΑΛΑΣ ΣΠΑΡΤΗ Α.Ε.(ΒΛΑΧΟΛΙΑΣ. Η. ΘΕΟΦΑΝΗΣ)	ΛΑΚΩΝΙΑΣ	ΚΕΦΑΛΑΣ Ν. ΛΑΚΩΝΙΑΣ ΤΚ 23100	2731077181, 2731077182(ΦΑΞ), 6973311331	ΠΑΡΑΣΚΕΥΗ ΕΞΕΥΓΕΝΙΣΜΕΝΩΝ ΛΙΠΩΝ ΚΑΙ ΕΛΑΙΩΝ, ΠΑΡΑΣΚΕΥΗ ΒΡΩΣΙΜΩΝ ΕΛΙΩΝ
ΒΙΟ VITA Α.Ε.Ε.	ΑΤΤΙΚΗΣ	ΜΕΤΑΜΟΡΦΩΣΕΟΣ 4, ΓΛΥΚΑ ΝΕΡΑ,153 54	010 6041480	ΠΑΡΑΣΚΕΥΗ ΖΥΜΑΡΙΚΩΝ
ΜΠΟΓΙΑΤΖΗΣ Β. ΔΗΜΗΤΡΙΟΣ, ΜΑΣΤΕΛΟ	ΑΤΤΙΚΗΣ	ΑΝ.ΧΡΗΣΤΟΥ 2, ΣΠΑΤΑ 190 04	2106632923	ΠΑΡΑΣΚΕΥΗ ΖΥΜΑΡΙΚΩΝ
ΓΥΝΑΙΚΕΙΟΣ ΑΓΡΟΤΙΚΟΣ ΣΥΝΕΤΑΙΡΙΣΜΟΣ ΠΑΡΑΔΟΣΙΑΚΩΝ ΠΡΟΪΟΝΤΩΝ ΑΓ. ΑΝΤΩΝΙΟΥ	ΘΕΣ/ΝΙΚΗΣ	ΑΓ. ΑΝΤΩΝΙΟΣ 57006	2396041807	ΠΑΡΑΣΚΕΥΗ ΖΥΜΑΡΙΚΩΝ

Π3 (συνέχεια)				
ΟΝΟΜΑΤΕΠΩΝΥΜΟ	ΝΟΜΟΣ	ΔΙΕΥΘΥΝΣΗ	ΤΗΛΕΦΩΝΟ	ΠΡΟΪΟΝΤΑ
ΚΑΠΤΑΝΗΣ Σ. ΙΣΙΔΩΡΟΣ	ΧΙΟΣ	ΝΕΝΗΤΑ ΑΓ. ΑΝΑΡΓΥΡΩΝ ΧΙΟΣ ΤΚ 82102	2271061172	ΠΑΡΑΣΚΕΥΗ ΖΥΜΑΡΙΚΩΝ
ΜΠΙΖΤΟΥΝΑΣ Σ. ΚΩΝΣΤΑΝΤΙΝΟΣ	ΘΕΣ/ΝΙΚΗΣ	Ν. ΜΑΛΓΑΡΑ ΘΕΣ/ΝΙΚΗΣ ΤΚ 57300	2391042495 / 6946379719	ΠΑΡΑΣΚΕΥΗ ΖΥΜΑΡΙΚΩΝ
ΣΕΡΑΦΕΙΜ Γ. ΚΩΝ/ΝΟΣ	ΚΟΡΙΝΘΙΑΣ	ΓΑΛΟΤΑ ΙΣΘΜΙΑΣ Ν. ΚΟΡΙΝΘΙΑΣ ΤΚ 20100	2741021116, 2741080116(ΦΑΞ)	ΠΑΡΑΣΚΕΥΗ ΖΥΜΑΡΙΚΩΝ
ΤΣΙΟΡΜΠΙΑΤΖΗ ΑΝΑΣΤΑΣΙΑ -ΣΤΕΛΑΝΑ ΒΙΟΛΟΓΙΚΑ ΠΡΟΪΟΝΤΑ	ΛΕΣΒΟΥ	ΑΚΡΩΤΗΡΙ ΛΕΣΒΟΥ Τα.Θ.85, 81100	22510 37347	ΠΑΡΑΣΚΕΥΗ ΠΑΞΙΜΑΔΙΩΝ, ΜΠΙΣΚΟΤΩΝ ΚΑΙ ΣΥΝΤΗΡΟΥΜΕΝΩΝ ΕΙΔΩΝ ΖΑΧΑΡΟΠΛΑΣΤΙΚΗΣ
ΠΑΛΑΙΟΛΟΓΟΥ Α. ΝΙΚΟΛΕΤΤΑ	ΑΡΓΟΛΙΔΑΣ	Μονάδα : ΠΡΑΞΙΤΕΛΟΥΣ 10, Σπίτι : Σπύρου Λούη 23, ΤΚ 21200, ΑΡΓΟΣ	2751026055 / 6972466947 / ΦΑΞ 2751062248	ΠΑΡΑΣΚΕΥΗ ΠΑΞΙΜΑΔΙΩΝ, ΜΠΙΣΚΟΤΩΝ ΚΑΙ ΣΥΝΤΗΡΟΥΜΕΝΩΝ ΕΙΔΩΝ ΖΑΧΑΡΟΠΛΑΣΤΙΚΗΣ
ΒΙΟ VITA Α.Ε.Ε.	ΑΤΤΙΚΗΣ	ΜΕΤΑΜΟΡΦΩΣΕΟΣ 4, ΓΛΥΚΑ ΝΕΡΑ,153 54	010 6041480	ΠΑΡΑΣΚΕΥΗ ΠΡΟΪΟΝΤΩΝ ΑΛΕΥΡΟΠΟΪΑΣ
ΚΛΑΡΝΕΤΑΣ Ι.ΧΑΡΑΛΑΜΠΟΣ Α.Ε.	ΕΒΡΟΥ	ΒΡΑΝΑ 39,ΔΙΔΥΜΟΤΕΙΧΟ 68300	2553024264	ΠΑΡΑΣΚΕΥΗ ΠΡΟΪΟΝΤΩΝ ΑΛΕΥΡΟΠΟΪΑΣ
ΜΑΚΡΗΣ ΗΛΙΑΣ, ΜΥΛΟΙ ΠΛΑΤΑΙΩΝ	ΒΟΙΩΤΙΑΣ	ΠΛΑΤΑΙΕΣ ΘΗΒΩΝ	22630 63046	ΠΑΡΑΣΚΕΥΗ ΠΡΟΪΟΝΤΩΝ ΑΛΕΥΡΟΠΟΪΑΣ
"ΓΗ ΚΑΙ ΘΑΛΑΣΣΑ" ΒΑΤΑΝΤΖΗ, ΡΕΓΚΟΥ Ι. ΕΡΙΦΥΛΛΗ, υπευθ : ΡΕΓΚΟΣ ΝΙΚΟΛΑΟΣ	ΘΕΣ/ΝΙΚΗΣ	ΞΕΝΟΦΩΝΤΟΣ 8-10 ΚΑΛΑΜΑΡΙΑ ΘΕΣ/ΝΙΚΗ ΤΚ 55132	2310439364 / 2310486633 / 6978583176 / 6974541868 / ΦΑΞ 2310486632	ΠΑΡΑΣΚΕΥΗ ΠΡΟΪΟΝΤΩΝ ΒΙΟΛΟΓΙΚΗΣ ΓΕΩΡΓΙΑΣ
ΑΡΤΟΠΟΙΕΙΑ ΦΟΥΣΑ	ΑΤΤΙΚΗΣ	ΠΕΡΙΚΛΕΟΥΣ 146, ΠΕΤΡΟΥΠΟΛΗ 13231	010 5019084	ΠΑΡΑΣΚΕΥΗ ΨΩΜΙΟΥ
ΥΙΟΙ Χ. ΚΑΤΣΕΛΗ ΑΒΕΕ	ΘΕΣ/ΝΙΚΗΣ	ΒΙΠΕΕ ΣΙΝΔΟΥ 57022	0310 797111-4	ΠΑΡΑΣΚΕΥΗ ΨΩΜΙΟΥ
ΝΙΚΟΥ Γ. ΑΡΙΣΤΕΙΔΗΣ	ΠΕΛΛΗΣ	ΕΘΝ.ΑΝΤΙΣΤΑΣΗΣ 33-ΣΚΥΔΡΑ ΤΚ 58500	2381089284	ΠΑΡΑΣΚΕΥΗ ΨΩΜΙΟΥ
ΥΙΟΙ Χ. ΚΑΤΣΕΛΗ ΑΒΕΕ (ΚΟΥΤΟΥΛΑΣ Ι. ΗΛΙΑΣ)	ΑΤΤΙΚΗΣ	ΘΕΣΗ ΛΟΥΤΡΟ, ΑΧΑΡΝΑΙ Τ.Κ 13671 (?? ΕΛ.ΒΕΝΙΖΕΛΟΥ 8, ΝΕΑ ΠΑΛΛΗΝΗ)	2102442931/6972444423	ΠΑΡΑΣΚΕΥΗ ΨΩΜΙΟΥ
ΔΗΜΑΔΗΣ Κ. ΣΤΕΦΑΝΟΣ "ΤΟ ΣΤΑΧΥ"	ΣΕΡΡΩΝ	ΓΑΡΔΙΚΑ 22 ΝΙΓΡΙΤΑ ΤΚ 62200	2322024878 / 6973797585	ΠΑΡΑΣΚΕΥΗ ΨΩΜΙΟΥ

Π3 (συνέχεια)				
ΟΝΟΜΑΤΕΠΩΝΥΜΟ	ΝΟΜΟΣ	ΔΙΕΥΘΥΝΣΗ	ΤΗΛΕΦΩΝΟ	ΠΡΟΪΟΝΤΑ
ΜΑΜΑΚΟΣ Α. ΔΗΜΗΤΡΙΟΣ & ΣΙΑ Ο.Ε.(ΤΟ ΑΛΗΘΙΝΟ ΨΩΜΙ)	ΑΤΤΙΚΗΣ	Π.ΜΕΛΑ 101, ΑΧΑΡΝΑΙ ΤΚ. 136 71	2102402071/6942986701	ΠΑΡΑΣΚΕΥΗ ΨΩΜΙΟΥ ΚΑΙ ΦΡΕΣΚΩΝ ΕΙΔΩΝ ΖΑΧΑΡΟΠΛΑΣΤΙΚΗΣ
Ε. ΠΑΠΑΚΩΝΣΤΑΝΤΙΝΟΥ & ΣΙΑ Ε.Ε.	ΑΤΤΙΚΗΣ	ΚΑΛΑΜΑΚΙΟΥ 116, ΑΛΙΜΟΣ 17455	010 9887176	ΠΑΡΑΣΚΕΥΗ ΨΩΜΙΟΥ ΚΑΙ ΦΡΕΣΚΩΝ ΕΙΔΩΝ ΖΑΧΑΡΟΠΛΑΣΤΙΚΗΣ
ΜΟΣΧΟΠΟΥΛΟΣ Α.ΓΕΡΑΣΙΜΟΣ	ΑΡΚΑΔΙΑΣ	ΜΕΛΙΓΟΥ ΚΥΝΟΥΡΙΑΣ 220 01	07550 23400	ΠΑΡΑΣΚΕΥΗ ΨΩΜΙΟΥ ΚΑΙ ΦΡΕΣΚΩΝ ΕΙΔΩΝ ΖΑΧΑΡΟΠΛΑΣΤΙΚΗΣ
ΣΦΑΚΙΑΝΑΚΗ Κ. ΕΙΡΗΝΗ	ΗΡΑΚΛΕΙΟΥ	Γ. ΠΑΠΑΝΔΡΕΟΥ 20 ΤΚ 71306	2810343994/6973694526	ΠΑΡΑΣΚΕΥΗ ΨΩΜΙΟΥ ΚΑΙ ΦΡΕΣΚΩΝ ΕΙΔΩΝ ΖΑΧΑΡΟΠΛΑΣΤΙΚΗΣ
ΑΝΔΡΙΩΤΗΣ Σ. ΑΛΕΞΑΝΔΡΟΣ " IL BORGO "	ΑΤΤΙΚΗΣ	ΕΘΝ. ΑΝΤΙΣΤΑΣΕΩΣ 15, ΑΝΩ ΛΙΟΣΙΑ, ΤΚ 13341	2102484137 / 6936648821	ΠΑΡΑΣΚΕΥΗ ΨΩΜΙΟΥ ΚΑΙ ΦΡΕΣΚΩΝ ΕΙΔΩΝ ΖΑΧΑΡΟΠΛΑΣΤΙΚΗΣ
ΦΥΚΑΡΗ Α. ΕΛΕΥΘΕΡΙΑ	ΧΙΟΣ	ΚΟΝΤΑΡΙ ΧΙΟΥ	2271027971, 6934585900	ΠΑΡΑΣΚΕΥΗ ΨΩΜΙΟΥ ΚΑΙ ΦΡΕΣΚΩΝ ΕΙΔΩΝ ΖΑΧΑΡΟΠΛΑΣΤΙΚΗΣ
ΓΙΑΝΝΙΤΟΠΟΥΛΟΥ Σ. ΛΙΝΑ	ΘΕΣ/ΝΙΚΗΣ	ΟΡΕΣΤΟΥ 21 ΘΕΣ/ΝΙΚΗ Ν. ΘΕΣ/ΝΙΚΗΣ ΤΚ 54642	2310839351/ 6947614102	ΠΑΡΑΣΚΕΥΗ ΨΩΜΙΟΥ ΚΑΙ ΦΡΕΣΚΩΝ ΕΙΔΩΝ ΖΑΧΑΡΟΠΛΑΣΤΙΚΗΣ
ΒΑΣΙΛΕΙΑΔΟΥ ΕΥΑΓΓΕΛΙΑ	ΧΑΛΚΙΔΙΚΗΣ	ΒΙ.ΠΕ ΛΑΚΚΩΜΑ Ν. ΧΑΛΚΙΔΙΚΗΣ ΤΚ 6380	2399051597-8, 2399020513(ΦΑΞ)	ΠΑΡΑΣΚΕΥΗ ΨΩΜΙΟΥ ΚΑΙ ΦΡΕΣΚΩΝ ΕΙΔΩΝ ΖΑΧΑΡΟΠΛΑΣΤΙΚΗΣ
ΕRΒΟRΑ Β. ΣΙΔΗΡΟΠΟΥΛΟΣ & ΣΙΑ Ε.Ε.	ΑΤΤΙΚΗΣ	0,1χλμ ΛΕΩΦΟΡΟΥ ΣΠΑΤΩΝ - ΠΙΚΕΡΜΙΟΥ 19004	6633922, 6630166	ΤΥΠΟΠΟΙΗΣΗ ΔΙΑΘΕΣΗ ΠΡΟΪΟΝΤΩΝ ΒΙΟΛΟΓΙΚΗΣ ΓΕΩΡΓΙΑΣ
ΣΤΑΤΗΡ ΕΠΕ (ΚΑΡΡΑΣ Ι. ΧΡΗΣΤΟΣ)	ΑΤΤΙΚΗΣ	ΜΙΧΑΛΑΚΟΠΟΥΛΟΥ 45, ΑΘΗΝΑ 115 28	210 7258394	ΤΥΠΟΠΟΙΗΣΗ ΔΙΑΘΕΣΗ ΠΡΟΪΟΝΤΩΝ ΒΙΟΛΟΓΙΚΗΣ ΓΕΩΡΓΙΑΣ
Α.Σ.Ε.Ε.ΑΜΥΚΛΩΝ ΣΠΑΡΤΗΣ ΛΑΚΩΝΙΑ	ΛΑΚΩΝΙΑΣ	ΑΜΥΚΛΕΣ ΣΠΑΡΤΗΣ 4ο ΧΛΜ ΕΟ ΣΠΑΡΤΗΣ -ΓΥΘΕΙΟΥ	2731044782	ΤΥΠΟΠΟΙΗΣΗ ΕΣΠΕΡΙΔΟΕΙΔΩΝ
ΠΑΠΑΔΟΠΟΥΛΟΥ Ι. ΒΑΣΙΛΙΚΗ	ΦΛΩΡΙΝΑΣ	Δ.Δ ΛΑΙΜΟΣ Δ. ΠΡΕΣΠΩΝ ΦΛΩΡΙΝΑΣ ΤΚ 53077	2385051258/ 694456872/ 2385051343	ΤΥΠΟΠΟΙΗΣΗ ΟΣΠΡΙΩΝ
ΦΩΤΙΑΔΗΣ Η. ΒΛΑΔΙΜΗΡΟΣ('ΒΙΟ ΦΡΕΣΚΟ' ΚΟΥΡΟΥΖΙΔΗΣ ΣΤΕΦ. Κ' ΣΙΑ Ο.Ε.)	ΘΕΣ/ΝΙΚΗΣ	ΤΕΡΜΑ ΝΕΑΔΡΟΥ ΚΟΜΒΟΣ ΕΓΝΑΤΙΑΣ ΩΡΑΙΟΚΑΣΤΡΟ Τ.Θ. 222 ΤΚ 57013 ΘΕΣΣΑΛΟΝΙΚΗ	2310778559/6936843210	ΤΥΠΟΠΟΙΗΣΗ ΠΡΟΙΟΝΤΩΝ ΒΙΟΛΟΓΙΚΗΣ ΓΕΩΡΓΙΑΣ

Π3 (συνέχεια)				
ΟΝΟΜΑΤΕΠΩΝΥΜΟ	ΝΟΜΟΣ	ΔΙΕΥΘΥΝΣΗ	ΤΗΛΕΦΩΝΟ	ΠΡΟΪΟΝΤΑ
ΔΡΑΚΟΠΟΥΛΟΣ Π. ΖΑΧΑΡΙΑΣ	ΜΕΣΣΗΝΙΑΣ	ΕΛΛΗΝΟΕΚΚΛΗΣΙΑ ΜΕΣΣΗΝΙΑΣ ΤΚ 24013	2722041373/ 6972821547/ 2722041563	ΤΥΠΟΠΟΙΗΣΗ ΠΡΟΪΟΝΤΩΝ ΒΙΟΛΟΓΙΚΗΣ ΓΕΩΡΓΙΑΣ
ΒΙΟ ΑΓΡΟΣ Α.Ε. ,ΑΓΡΟΤΙΚΗ ΒΙΟΛΟΓΙΚΗ ΕΜΠΟΡΙΚΗ Α.Ε.(ΠΑΠΑΔΟΠΟΥΛΟΣ ΚΩΝ/ΝΟΣ)	ΠΕΛΛΗΣ	ΒΑΣ. ΠΑΥΛΟΥ 2, ΚΡΥΑ ΒΡΥΣΗ 58300	2382081660 & FAX 2382063827	ΤΥΠΟΠΟΙΗΣΗ ΠΡΟΪΟΝΤΩΝ ΒΙΟΛΟΓΙΚΗΣ ΓΕΩΡΓΙΑΣ
Κ.Σ.Ο.Σ.	ΗΡΑΚΛΕΙΟΥ	Β.& Η. ΓΩΝΙ, ΒΙ.ΠΕ. ΗΡΑΚΛΕΙΟΥ 71061	2810381406	ΤΥΠΟΠΟΙΗΣΗ ΣΤΑΦΙΔΑΣ
COMERCO ΕΠΕ, (ΧΑΤΖΗΑΘΑΝΑΣΙΑΔΗΣ Δ.ΑΠΟΣΤΟΛΟΣ)	ΑΤΤΙΚΗΣ	ΠΑΝΕΠΙΣΤΗΜΙΟΥ 44, 106 79	210 3612754	ΤΥΠΟΠΟΙΗΣΗ, ΔΙΑΘΕΣΗ ΒΙΟΛΟΓΙΚΩΝ ΠΡΟΪΟΝΤΩΝ
ΣΠΑΡΤΙΑΤΙΚΗ ΔΙΑΤΡΟΦΗ, SPARTAN DIET	ΛΑΚΩΝΙΑΣ	ΑΓ. ΝΙΚΟΛΑΟΥ 24, ΣΠΑΡΤΗ 23100	07310 26870	ΤΥΠΟΠΟΙΗΣΗ, ΔΙΑΘΕΣΗ ΕΛΑΙΟΛΑΔΟΥ, ΕΛΙΑΣ
ΠΑΠΑΔΑΚΟΣ Κ. ΝΙΚΟΛΑΟΣ	ΛΑΚΩΝΙΑΣ	Δ.Δ. ΣΟΥΣΤΙΑΝΩΝ, Δ. ΜΥΣΤΡΑ	2731098097 / 6946061651 / ΦΑΞ 2731098097	ΤΥΠΟΠΟΙΗΣΗ, ΔΙΑΘΕΣΗ ΕΛΑΙΟΛΑΔΟΥ, ΕΛΙΑΣ
ΒΕΛΠΙΑΖ ΑΕΒΕ ΠΑΠΑΔΟΠΟΥΛΟΣ Χ. ΝΙΚΟΛΑΟΣ	ΑΤΤΙΚΗΣ	ΜΑΛΑΚΑΣΑ ΑΤΤΙΚΗΣ ΤΚ 19014	2295098540, ΦΑΞ 2295098069	ΤΥΠΟΠΟΙΗΣΗ, ΔΙΑΘΕΣΗ ΖΑΧΑΡΗΣ
ΒΙΟΛΟΓΙΚΑ ΑΓΡΑΚΤΗΜΑΤΑ, ΤΟΥΝΤΑ Κ.ΕΛΕΥΘΕΡΙΑ	ΚΟΡΙΝΘΙΑΣ	ΜΟΥΛΚΙ ΚΙΑΤΟΥ 202 00	2741050325 / 6977621608	ΤΥΠΟΠΟΙΗΣΗ, ΔΙΑΘΕΣΗ ΝΩΠΩΝ ΠΡΟΪΟΝΤΩΝ
ΓΕΝΙΚΗ ΦΥΤΟΤΕΧΝΙΚΗ Α.Ε.Β.Ε(ΒΑΛΙΝΟΣ Π. ΙΩΑΝΝΗΣ)	ΑΤΤΙΚΗΣ	ΚΟΡΙΝΘΟΥ 14, ΜΕΤΑΜΟΡΦΩΣΗ, ΤΚ 144 51	210 2849190	ΤΥΠΟΠΟΙΗΣΗ, ΔΙΑΘΕΣΗ ΠΟΛΛΑΠΛΑΣΙΑΣΤΙΚΟΥ ΥΛΙΚΟΥ
ΒΙΟΥΓΕΙΑ Ε.Π.Ε.	ΑΤΤΙΚΗΣ	ΣΟΦΟΚΛΗ ΒΕΝΙΖΕΛΟΥ 10, ΛΥΚΟΒΡΥΣΗ ΤΚ	2102848522	ΤΥΠΟΠΟΙΗΣΗ, ΔΙΑΘΕΣΗ ΠΡΟΪΟΝΤΩΝ ΒΙΟΛΟΓΙΚΗΣ ΓΕΩΡΓΙΑΣ
ΑΦΑΙ ΕΛΕΝΗ & ΑΙΚΑΤΕΡΙΝΗ ΤΣΙΜΑΧΙΔΟΥ ΟΕ	ΑΤΤΙΚΗΣ	ΠΛΑΤΩΝΟΣ 144, ΚΟΛΩΝΟΣ 104 42	010 5155474	ΤΥΠΟΠΟΙΗΣΗ, ΔΙΑΘΕΣΗ ΠΡΟΪΟΝΤΩΝ ΒΙΟΛΟΓΙΚΗΣ ΓΕΩΡΓΙΑΣ
ΜΑΚΡΟΖΩΙΑ-ΒΙΟΖΩΗ (ΠΕΤΑΛΟΥΔΗΣ)	ΑΤΤΙΚΗΣ	ΙΣΜΗΝΗΣ 4,ΑΜΠΕΛΑΚΙΑ ΣΑΛΑΜΙΝΑ 189 00	010 4655797	ΤΥΠΟΠΟΙΗΣΗ, ΔΙΑΘΕΣΗ ΠΡΟΪΟΝΤΩΝ ΒΙΟΛΟΓΙΚΗΣ ΓΕΩΡΓΙΑΣ
ΝΤΙΜΦΙΑ ΕΠΕ (ΚΩΝΣΤΑΝΤΟΠΟΥΛΟΣ ΔΙΟΝΥΣΙΟΣ)	ΑΤΤΙΚΗΣ	ΣΟΥΡΗ 29, ΚΑΜΑΤΕΡΟ 134 51	2102323140-141	ΤΥΠΟΠΟΙΗΣΗ, ΔΙΑΘΕΣΗ ΠΡΟΪΟΝΤΩΝ ΒΙΟΛΟΓΙΚΗΣ ΓΕΩΡΓΙΑΣ
ΤΣΟΡΜΠΑΤΖΟΓΛΟΥ ΠΑΝΑΓΙΩΤΗΣ (ΒΙΟΛΟΓΙΚΑ ΠΡΟΪΟΝΤΑ ΑΠΟ ΤΟΝ ΤΟΠΟ ΜΑΣ)	ΘΕΣ/ΝΙΚΗΣ	ΘΕΜΙΣΤΟΚΛΗ ΣΟΦΟΥΛΗ 34 ΤΚ 54655	2310234880/2310695092/ 6945466816	ΤΥΠΟΠΟΙΗΣΗ, ΔΙΑΘΕΣΗ ΠΡΟΪΟΝΤΩΝ ΒΙΟΛΟΓΙΚΗΣ ΓΕΩΡΓΙΑΣ

Π3 (συνέχεια)				
ΟΝΟΜΑΤΕΠΩΝΥΜΟ	ΝΟΜΟΣ	ΔΙΕΥΘΥΝΣΗ	ΤΗΛΕΦΩΝΟ	ΠΡΟΪΟΝΤΑ
ΣΤΑΜΟΥ Σ. ΔΗΜΗΤΡΙΟΣ (ΟΙΚΟΑΓΡΟΚΤΗΜΑΤΑ 'ΦΑΡΚΟ')	ΤΡΙΚΑΛΩΝ	ΦΑΡΚΑΔΟΝΑ ΤΡΙΚΑΛΩΝ, ΤΚ. 420 31	2433022559/6937588588	ΤΥΠΟΠΟΙΗΣΗ, ΔΙΑΘΕΣΗ ΠΡΟΪΟΝΤΩΝ ΒΙΟΛΟΓΙΚΗΣ ΓΕΩΡΓΙΑΣ
ΣΚΑΝΔΑΜΗ Β. ΕΛΕΝΗ "ΔΗΜΗΤΡΑ"	ΑΧΑΪΑΣ	ΚΛ. ΟΙΚΟΝΟΜΟΥ 43 ΑΙΓΙΟ 2510	2691027779	ΤΥΠΟΠΟΙΗΣΗ, ΔΙΑΘΕΣΗ ΠΡΟΪΟΝΤΩΝ ΒΙΟΛΟΓΙΚΗΣ ΓΕΩΡΓΙΑΣ
ΒΙΟ, SHOP (ΑΝΔΡΙΤΣΟΣ Α. ΑΝΔΡΕΑΣ)	ΑΧΑΪΑΣ	Β.ΚΩΝ/ΝΟΥ 90, ΑΙΓΙΟ 25100	2691029890	ΤΥΠΟΠΟΙΗΣΗ, ΔΙΑΘΕΣΗ ΠΡΟΪΟΝΤΩΝ ΒΙΟΛΟΓΙΚΗΣ ΓΕΩΡΓΙΑΣ
ΒΙΟΖΗΝ ΑΕ (ΜΑΝΤΖΟΥΡΑΝΑΚΗΣ Ε. ΝΙΚΟΛΑΟΣ)	ΑΤΤΙΚΗΣ	ΑΙΚ.ΣΤΟΥΡΑΪΤΗ 18, ΑΧΑΡΝΑΙ 136 71	210 2409517	ΤΥΠΟΠΟΙΗΣΗ, ΔΙΑΘΕΣΗ ΤΥΡΟΚΟΜΙΚΩΝ ΠΡΟΪΟΝΤΩΝ
BEAUTY GREEN	ΑΤΤΙΚΗΣ	ΜΑΒΙΛΗ 56, ΗΛΙΟΥΠΟΛΗ 16345	0945 138708	ΤΥΠΟΠΟΙΗΣΗ, ΔΙΑΘΕΣΗ ΦΥΤΙΚΩΝ ΠΡΟΪΟΝΤΩΝ
ΣΦΑΚΙΑΝΑΚΗ Κ. ΕΙΡΗΝΗ	ΗΡΑΚΛΕΙΟΥ	Γ. ΠΑΠΑΝΔΡΕΟΥ 20 ΤΚ 71306	2810343994/6973694526	ΤΥΠΟΠΟΙΗΣΗ, ΔΙΑΘΕΣΗ, ΠΡΟΪΟΝΤΩΝ ΒΙΟΛΟΓΙΚΗΣ ΓΕΩΡΓΙΑΣ

Πηγή: Υπουργείο Αγροτικής Ανάπτυξης και Τροφίμων

ΠΑΡΑΡΤΗΜΑ Π: ΙΣΟΛΟΓΙΣΜΟΙ ΕΤΑΙΡΕΙΩΝ ΤΟΥ ΚΛΑΔΟΥ

ICAP Α.Ε.

17/3/2007

ΚΩΔΙΚΟΣ ICAP: 224761

ΣΕΛΙΔΑ: 1

AGRECO Α.Ε.

ΤΑ ΠΟΣΑ ΣΕ

(€)

ΕΝΕΡΓΗΤΙΚΟ**31/12/2005****31/12/2004****31/12/2003**

ΚΑΘΑΡΑ ΠΑΓΙΑ	2.229.192	2.218.625	2.181.378
ΓΗΠΕΔΑ - ΟΙΚΟΠΕΔΑ	0	252.469	252.469
ΚΤΙΡΙΑ-ΕΓΚΑΤΑΣΤΑΣΕΙΣ	2.751.682	2.310.976	2.163.269
ΑΣΩΜΑΤΕΣ ΑΚΙΝΗΤΟΠ.-ΔΑΠ.ΠΟΛ.ΑΠΟΣΒ.	153.886	125.871	117.206
ΜΕΙΟΝ ΣΥΣΣΩΡΕΥΜΕΝΕΣ ΑΠΟΣΒΕΣΕΙΣ	799.855	593.770	411.490
ΑΠΟΣΒ. ΚΤΙΡΙΩΝ-ΕΓΚΑΤΑΣΤΑΣΕΩΝ	678.367	499.678	334.336
ΑΠΟΣΒ.ΔΑΠΑΝ.ΠΟΛ.ΑΠΟΣΒ.-ΑΣΩΜ.ΑΚΙΝ.	121.488	94.092	77.154
ΜΑΚΡΟΠΡΟΘΕΣΜΕΣ ΑΠΑΙΤΗΣΕΙΣ	400	0	0
ΣΥΜΜΕΤΟΧΕΣ	123.079	123.079	59.925
ΑΠΟΘΕΜΑΤΑ	506.723	247.679	130.655
ΕΤΟΙΜΑ ΠΡΟΙΟΝΤΑ-ΕΜΠΟΡΕΥΜΑΤΑ	506.244	247.119	130.655
ΥΛΕΣ & ΥΛΙΚΑ	480	560	0
ΑΠΑΙΤΗΣΕΙΣ	667.610	610.422	325.711
ΑΠΑΙΤ. ΠΕΛΑΤΩΝ-ΓΡΑΜΜ.ΕΙΣΠΡΑΚΤΕΑ	658.214	602.987	321.379
ΛΟΙΠΕΣ ΑΠΑΙΤΗΣΕΙΣ	9.396	7.435	4.331
ΤΑΜΕΙΟ - ΤΡΑΠΕΖΕΣ	99.372	165.034	62.979
ΣΥΝΟΛΟ ΕΝΕΡΓΗΤΙΚΟΥ	3.502.898	3.241.760	2.700.723

ΠΑΘΗΤΙΚΟ

ΙΔΙΑ ΚΕΦΑΛΑΙΑ	1.349.068	1.499.448	1.659.634
ΜΕΤΟΧΙΚΟ-ΕΤΑΙΡΙΚΟ ΚΕΦΑΛΑΙΟ	756.000	756.000	756.000
ΑΠΟΘΕΜΑΤΙΚΑ	1.862.546	2.063.746	1.962.746
ΑΔΙΑΝ. ΚΕΡΔΗ-ΣΥΣΣΩΡΕΥΜΕΝΕΣ ΖΗΜΙΕΣ	1.269.479-	1.320.299-	1.059.113-
ΜΕΣΟ.& ΜΑΚΡΟ. ΥΠΟΧ.& ΠΡΟΒΛΕΨΕΙΣ	290.325	378.717	438.150
ΜΕΣΟΜΑΚΡ. ΥΠΟΧΡΕΩΣΕΙΣ	290.325	378.717	438.150
ΒΡΑΧΥΠΡΟΘΕΣΜΕΣ ΥΠΟΧΡΕΩΣΕΙΣ	1.863.506	1.363.595	602.939
ΟΦΕΙΛΕΣ ΣΕ ΤΡΑΠ.-ΔΟΣΕΙΣ Μ.ΔΑΝΕΙΩΝ	150.000	155.748	154.379
ΓΡΑΜ.ΠΛΗΡΩΤΕΑ-ΠΡΟΜ/ΤΕΣ-ΠΙΣΤΩΤΕΣ	1.679.537	1.178.949	429.139
ΛΟΙΠΕΣ ΥΠΟΧΡΕΩΣΕΙΣ	33.969	28.898	19.421
ΣΥΝΟΛΟ ΠΑΘΗΤΙΚΟΥ	3.502.898	3.241.760	2.700.723

ΑΠΟΤΕΛΕΣΜΑΤΑ ΧΡΗΣΕΩΣ**31/12/2005****31/12/2004****31/12/2003**

ΚΥΚΛΟΣ ΕΡΓΑΣΙΩΝ (ΠΩΛΗΣΕΙΣ)	4.256.907	2.407.260	1.355.954
ΜΕΙΟΝ ΚΟΣΤΟΣ ΠΩΛΗΘΕΝΤΩΝ	4.190.357	2.700.729	1.685.610
ΜΙΚΤΟ ΚΕΡΔΟΣ	66.550	293.469-	329.655-

ΠΡΟΜΗΘΕΙΕΣ & ΛΟΙΠΑ ΛΕΙΤ. ΕΣΟΔΑ	2.878	51.494	49.108
ΧΡΗΜΑΤΟΟΙΚΟΝΟΜΙΚΕΣ ΔΑΠΑΝΕΣ	17.743	16.693	21.598
ΛΕΙΤΟΥΡΓΙΚΟ ΠΕΡΙΘΩΡΙΟ	51.686	258.668-	302.145-

ΜΗ ΛΕΙΤΟΥΡΓΙΚΑ ΕΣΟΔΑ	2.033	590	24
ΜΗ ΛΕΙΤΟΥΡΓΙΚΑ ΕΣΟΔΑ	2.898	507	2.900
ΑΠΟΣΒ. ΕΚΤΟΣ ΚΟΣΤΟΥΣ ΠΩΛΗΘΕΝΤΩΝ	0	0	0
ΣΥΝΟΛΟ ΑΠΟΣΒΕΣΕΩΝ	206.085	182.925	159.892
ΑΠΟΣΒ. ΜΕΣΑ ΣΤΟ ΚΟΣΤΟΣ ΠΩΛΗΘΕΝΤΩΝ	206.085	182.925	159.892
ΚΕΡΔΟΣ ΠΡΟ ΦΟΡΟΥ ΕΙΣΟΔΗΜΑΤΟΣ	50.820	258.586-	305.021-

ICAP A.E.

ΚΩΔΙΚΟΣ ICAP: 224761

17/3/2007

ΣΕΛΙΔΑ: 2

AGRECO A.E.

ΑΡΙΘΜΟΔΕΙΚΤΕΣ

	2005	2004	2003
ΑΠΟΔΟΤΙΚΟΤΗΤΑ ΙΔΙΟΥ ΚΕΦΑΛΑΙΟΥ	3,77%	17,25-%	18,38-%
ΑΠΟΔΟΤΙΚΟΤΗΤΑ ΑΠΑΣΧ.ΚΕΦΑΛΑΙΟΥ (2)	4,18%	12,88-%	13,51-%
ΑΠΟΔΟΤΙΚΟΤΗΤΑ ΑΠΑΣΧ.ΚΕΦΑΛΑΙΟΥ (1)	3,10%	13,77-%	14,54-%
ΠΕΡΙΘΩΡΙΟ ΜΙΚΤΟΥ ΚΕΡΔΟΥΣ	1,56%	12,19-%	24,31-%
ΠΕΡΙΘΩΡΙΟ ΛΕΙΤΟΥΡΓΙΚΟΥ ΚΕΡΔΟΥΣ	1,21%	10,52-%	21,50-%
ΠΕΡΙΘΩΡΙΟ ΚΑΘΑΡΟΥ ΚΕΡΔΟΥΣ (2)	1,61%	9,84-%	20,17-%
ΠΕΡΙΘΩΡΙΟ ΚΑΘΑΡΟΥ ΚΕΡΔΟΥΣ (1)	1,19%	10,52-%	21,71-%
ΚΥΚΛΟΦΟΡΙΑΚΗ ΤΑΧΥΤΗΣ ΑΠΑΣΧ.ΚΕΦ.	2,60 X	1,31 X	0,67 X
ΚΥΚΛΟΦΟΡΙΑΚΗ ΤΑΧΥΤΗΣ ΙΔΙΟΥ ΚΕΦ.	3,16 X	1,64 X	0,85 X
ΑΠΑΣΧΟΛΟΥΜΕΝΑ ΚΕΦΑΛΑΙΑ/ΚΑΘ.ΠΑΓΙΑ	0,78 :1	0,90 :1	0,99 :1
ΣΧΕΣΗ ΞΕΝΩΝ ΠΡΟΣ ΙΔΙΑ ΚΕΦΑΛΑ	1,60 :1	1,16 :1	0,63 :1
ΚΑΛΥΨΗ ΧΡΗΜΑΤΟΟΙΚ. ΔΑΠΑΝΩΝ (2)	3,86 :1	---	--
ΣΧΕΣΗ ΙΔΙΩΝ ΠΡΟΣ ΑΠΑΣΧ. ΚΕΦΑΛΑΙΑ	0,82 :1	0,80 :1	0,79 :1
ΓΕΝΙΚΗ ΡΕΥΣΤΟΤΗΤΑ	0,68 X	0,75 X	0,86 X
ΑΜΕΣΗ ΡΕΥΣΤΟΤΗΤΑ	0,41 X	0,56 X	0,64 X
ΚΕΦΑΛΑΙΟ ΚΙΝΗΣΗΣ (ΣΕ € '000)	590-	340-	84-
ΑΠΑΣΧΟΛ.ΚΕΦΑΛΑΙΟ (ΣΕ € '000)	1.639	1.878	2.098
Μ.Ο.ΠΡΟΘΕΣ.ΕΙΣΠΡΑΞΕΩΣ ΑΠΑΙΤΗΣΕΩΝ	56 ΗΜ.	91 ΗΜ.	87 ΗΜ.
Μ.Ο.ΠΡΟΘ.ΕΞΩΦΛ.ΠΡΟΜΗΘ.& ΠΙΣΤΩΤΩΝ	146 ΗΜ.	159 ΗΜ.	93 ΗΜ.
ΚΥΚΛΟΦΟΡΙΑΚΗ ΤΑΧΥΤΗΣ ΑΠΟΘΕΜΑΤΩΝ	44 ΗΜ.	33 ΗΜ.	28 ΗΜ.
1: ΠΡΟ Φ. ΕΙΣΟΔ., 2: ΠΡΟ ΤΟΚΩΝ & ΠΡΟ Φ. ΕΙΣΟΔ.			

ICAP Α.Ε.

17/3/2007

ΚΩΔΙΚΟΣ ICAP: 4519600

ΣΕΛΙΔΑ: 1

ARGO WINE ΑΠΟΣΤΟΛΑΚΗΣ Α.Ε.

ΤΑ ΠΟΣΑ ΣΕ

(€)

ΕΝΕΡΓΗΤΙΚΟ**31/12/2005****31/12/2004****31/12/2003**

ΚΑΘΑΡΑ ΠΑΓΙΑ	1.759.195	1.907.059	2.179.506
ΓΗΠΕΔΑ - ΟΙΚΟΠΕΔΑ	0	0	15.210
ΚΤΙΡΙΑ-ΕΓΚΑΤΑΣΤΑΣΕΙΣ	1.825.756	1.876.857	2.140.351
ΜΗΧΑΝΙΚΟΣ ΕΞΟΠΛΙΣΜΟΣ	1.162.412	1.149.125	1.136.922
ΑΣΩΜΑΤΕΣ ΑΚΙΝΗΤΟΠ.-ΔΑΠ.ΠΟΛ.ΑΠΟΣΒ.	40.796	42.913	41.343
ΜΕΙΟΝ ΣΥΣΣΩΡΕΥΜΕΝΕΣ ΑΠΟΣΒΕΣΕΙΣ	1.271.275	1.163.341	1.156.266
ΑΠΟΣΒ. ΚΤΙΡΙΩΝ-ΕΓΚΑΤΑΣΤΑΣΕΩΝ	639.387	594.136	677.019
ΑΠΟΣΒΕΣΕΙΣ ΜΗΧΑΝ. ΕΞΟΠΛ.	594.136	532.119	446.051
ΑΠΟΣΒ.ΔΑΠΑΝ.ΠΟΛ.ΑΠΟΣΒ.-ΑΣΩΜ.ΑΚΙΝ.	37.752	37.085	33.196
ΜΑΚΡΟΠΡΟΘΕΣΜΕΣ ΑΠΑΙΤΗΣΕΙΣ	1.506	1.506	1.946
ΑΠΟΘΕΜΑΤΑ	887.280	958.773	915.118
ΕΤΟΙΜΑ ΠΡΟΙΟΝΤΑ-ΕΜΠΟΡΕΥΜΑΤΑ	678.454	745.759	612.492
ΥΛΕΣ & ΥΛΙΚΑ	208.826	213.015	302.626
ΑΠΑΙΤΗΣΕΙΣ	439.116	336.928	298.792
ΑΠΑΙΤ. ΠΕΛΑΤΩΝ-ΓΡΑΜΜ.ΕΙΣΠΡΑΚΤΕΑ	439.116	336.305	298.792
ΛΟΙΠΕΣ ΑΠΑΙΤΗΣΕΙΣ	0	624	0
ΤΑΜΕΙΟ - ΤΡΑΠΕΖΕΣ	196.225	17.857	97.870
ΣΥΝΟΛΟ ΕΝΕΡΓΗΤΙΚΟΥ	3.281.816	3.220.618	3.491.286

ΠΑΘΗΤΙΚΟ

ΙΔΙΑ ΚΕΦΑΛΑΙΑ	2.545.946	2.717.850	2.433.149
ΜΕΤΟΧΙΚΟ-ΕΤΑΙΡΙΚΟ ΚΕΦΑΛΑΙΟ	1.135.814	1.135.814	1.135.814
ΑΠΟΘΕΜΑΤΙΚΑ	1.316.077	1.316.077	1.316.077
ΑΔΙΑΝ. ΚΕΡΔΗ-ΣΥΣΣΩΡΕΥΜΕΝΕΣ ΖΗΜΙΕΣ	94.055	265.959	18.742-
ΒΡΑΧΥΠΡΟΘΕΣΜΕΣ ΥΠΟΧΡΕΩΣΕΙΣ	735.869	502.768	1.058.137
ΟΦΕΙΛΕΣ ΣΕ ΤΡΑΠ.-ΔΟΣΕΙΣ Μ.ΔΑΝΕΙΩΝ	350.000	300.000	660.000
ΓΡΑΜ.ΠΛΗΡΩΤΕΑ-ΠΡΟΜ/ΤΕΣ-ΠΙΣΤΩΤΕΣ	364.691	179.229	368.201
ΛΟΙΠΕΣ ΥΠΟΧΡΕΩΣΕΙΣ	21.179	23.539	29.936
ΣΥΝΟΛΟ ΠΑΘΗΤΙΚΟΥ	3.281.816	3.220.618	3.491.286

ΑΠΟΤΕΛΕΣΜΑΤΑ ΧΡΗΣΕΩΣ**1/1/2005****1/1/2004****1/1/2003**

31/12/2005	31/12/2004	31/12/2003	
ΚΥΚΛΟΣ ΕΡΓΑΣΙΩΝ (ΠΩΛΗΣΕΙΣ)	1.108.621	985.730	916.191
ΜΕΙΟΝ ΚΟΣΤΟΣ ΠΩΛΗΘΕΝΤΩΝ	1.003.232	842.555	712.479
ΜΙΚΤΟ ΚΕΡΔΟΣ	105.389	143.176	203.712

ΠΡΟΜΗΘΕΙΕΣ & ΛΟΙΠΑ ΛΕΙΤ. ΕΣΟΔΑ	0	5.372	0
ΧΡΗΜΑΤΟΟΙΚΟΝΟΜΙΚΕΣ ΔΑΠΑΝΕΣ	17.313	27.755	25.893
ΛΟΙΠΑ ΛΕΙΤΟΥΡΓΙΚΑ ΕΣΟΔΑ	209.298	174.132	151.327
ΛΕΙΤΟΥΡΓΙΚΟ ΠΕΡΙΘΩΡΙΟ	121.222-	53.340-	26.491

ΜΗ ΛΕΙΤΟΥΡΓΙΚΑ ΕΣΟΔΑ	14	244.551	4.017
ΜΗ ΛΕΙΤΟΥΡΓΙΚΑ ΕΣΟΔΑ	50.696	2.802	11.540
ΑΠΟΣΒ. ΕΚΤΟΣ ΚΟΣΤΟΥΣ ΠΩΛΗΘΕΝΤΩΝ	0	0	0
ΣΥΝΟΛΟ ΑΠΟΣΒΕΣΕΩΝ	215.448	237.567	239.305
ΑΠΟΣΒ. ΜΕΣΑ ΣΤΟ ΚΟΣΤΟΣ ΠΩΛΗΘΕΝΤΩΝ	215.448	237.567	239.305
ΚΕΡΔΟΣ ΠΡΟ ΦΟΡΟΥ ΕΙΣΟΔΗΜΑΤΟΣ	171.904-	188.409	18.968

ICAP Α.Ε.

17/3/2007

ΚΩΔΙΚΟΣ ICAP: 4519600

ΣΕΛΙΔΑ: 2

ARGO WINE ΑΠΟΣΤΟΛΑΚΗΣ Α.Ε.

ΑΡΙΘΜΟΔΕΙΚΤΕΣ

	2005	2004	2003
ΑΠΟΔΟΤΙΚΟΤΗΤΑ ΙΔΙΟΥ ΚΕΦΑΛΑΙΟΥ	6,75-%	6,93%	0,78%
ΑΠΟΔΟΤΙΚΟΤΗΤΑ ΑΠΑΣΧ.ΚΕΦΑΛΑΙΟΥ (2)	6,07-%	7,95%	1,84%
ΑΠΟΔΟΤΙΚΟΤΗΤΑ ΑΠΑΣΧ.ΚΕΦΑΛΑΙΟΥ (1)	6,75-%	6,93%	0,78%
ΠΕΡΙΘΩΡΙΟ ΜΙΚΤΟΥ ΚΕΡΔΟΥΣ	9,51%	14,52 %	22,23%
ΠΕΡΙΘΩΡΙΟ ΛΕΙΤΟΥΡΓΙΚΟΥ ΚΕΡΔΟΥΣ	10,93-%	5,38-%	2,89%
ΠΕΡΙΘΩΡΙΟ ΚΑΘΑΡΟΥ ΚΕΡΔΟΥΣ (2)	13,94-%	21,81%	4,90%
ΠΕΡΙΘΩΡΙΟ ΚΑΘΑΡΟΥ ΚΕΡΔΟΥΣ (1)	15,51-%	19,01%	2,07%
ΚΥΚΛΟΦΟΡΙΑΚΗ ΤΑΧΥΤΗΣ ΑΠΑΣΧ.ΚΕΦ.	0,44 X	0,36 X	0,38 X
ΚΥΚΛΟΦΟΡΙΑΚΗ ΤΑΧΥΤΗΣ ΙΔΙΟΥ ΚΕΦ.	0,44 X	0,36 X	0,38 X
ΑΠΑΣΧΟΛΟΥΜΕΝΑ ΚΕΦΑΛΑΙΑ/ΚΑΘ.ΠΑΓΙΑ	1,45 :1	1,43 :1	1,12 :1
ΣΧΕΣΗ ΞΕΝΩΝ ΠΡΟΣ ΙΔΙΑ ΚΕΦΑΛΑ	0,29 :1	0,18 :1	0,43 :1
ΚΑΛΥΨΗ ΧΡΗΜΑΤΟΟΙΚ. ΔΑΠΑΝΩΝ (2)	---	7,79 :1	1,73 :1
ΣΧΕΣΗ ΙΔΙΩΝ ΠΡΟΣ ΑΠΑΣΧ. ΚΕΦΑΛΑΙΑ	1,00 :1	1,00 :1	1,00 :1
ΓΕΝΙΚΗ ΡΕΥΣΤΟΤΗΤΑ	2,07 X	2,61 X	1,24 X
ΑΜΕΣΗ ΡΕΥΣΤΟΤΗΤΑ	0,86 X	0,70 X	0,37 X
ΚΕΦΑΛΑΙΟ ΚΙΝΗΣΗΣ (ΣΕ € '000)	787	811	254
ΑΠΑΣΧΟΛ.ΚΕΦΑΛΑΙΟ (ΣΕ € '000)	2.546	2.718	2.433
Μ.Ο.ΠΡΟΘΕΣ.ΕΙΣΠΡΑΞΕΩΣ ΑΠΑΙΤΗΣΕΩΝ	145 ΗΜ.	125 ΗΜ.	119 ΗΜ.
Μ.Ο.ΠΡΟΘ.ΕΞΩΦΛ.ΠΡΟΜΗΘ.& ΠΙΣΤΩΤΩΝ	133 ΗΜ.	78 ΗΜ.	189 ΗΜ.
ΚΥΚΛΟΦΟΡΙΑΚΗ ΤΑΧΥΤΗΣ ΑΠΟΘΕΜΑΤΩΝ	323 ΗΜ.	415 ΗΜ.	469 ΗΜ.
1: ΠΡΟ Φ. ΕΙΣΟΔ., 2: ΠΡΟ ΤΟΚΩΝ & ΠΡΟ Φ. ΕΙΣΟΔ.			

ICAP Α.Ε.

17/3/2007

ΚΩΔΙΚΟΣ ICAP: 202738

ΣΕΛΙΔΑ: 1

AUTODOOR HELLAS - ΤΖΙΒΑΝΗΣ Α.Ε.

ΤΑ ΠΟΣΑ ΣΕ

(€)

ΕΝΕΡΓΗΤΙΚΟ**31/12/2005****31/12/2004****31/12/2003**

ΚΑΘΑΡΑ ΠΑΓΙΑ	1.289.648	833.362	576.253
ΓΗΠΕΔΑ - ΟΙΚΟΠΕΔΑ	65.532	65.532	45.194
ΚΤΙΡΙΑ-ΕΓΚΑΤΑΣΤΑΣΕΙΣ	1.360.562	872.246	625.709
ΑΣΩΜΑΤΕΣ ΑΚΙΝΗΤΟΠ.-ΔΑΠ.ΠΟΛ.ΑΠΟΣΒ.	40.808	33.685	31.500
ΜΕΙΟΝ ΣΥΣΣΩΡΕΥΜΕΝΕΣ ΑΠΟΣΒΕΣΕΙΣ	177.254	138.100	126.738
ΑΠΟΣΒ. ΚΤΙΡΙΩΝ-ΕΓΚΑΤΑΣΤΑΣΕΩΝ	146.773	111.924	106.031
ΑΠΟΣΒ.ΔΑΠΑΝ.ΠΟΛ.ΑΠΟΣΒ.-ΑΣΩΜ.ΑΚΙΝ.	30.481	26.176	20.707
ΜΑΚΡΟΠΡΟΘΕΣΜΕΣ ΑΠΑΙΤΗΣΕΙΣ	0	0	587
ΑΠΟΘΕΜΑΤΑ	201.776	163.026	126.439
ΕΤΟΙΜΑ ΠΡΟΙΟΝΤΑ-ΕΜΠΟΡΕΥΜΑΤΑ	161.586	163.026	126.439
ΗΜΙΚΑΤΕΡΓ. ΠΡΟΙΟΝΤΑ	35.111	0	0
ΥΛΕΣ & ΥΛΙΚΑ	5.079	0	0
ΑΠΑΙΤΗΣΕΙΣ	51.071	66.783	113.447
ΑΠΑΙΤ. ΠΕΛΑΤΩΝ-ΓΡΑΜΜ.ΕΙΣΠΡΑΚΤΕΑ	51.071	66.783	113.447
ΤΑΜΕΙΟ - ΤΡΑΠΕΖΕΣ	15.034	50.921	14.283
ΣΥΝΟΛΟ ΕΝΕΡΓΗΤΙΚΟΥ	1.557.529	1.114.093	830.423

ΠΑΘΗΤΙΚΟ

ΙΔΙΑ ΚΕΦΑΛΑΙΑ	1.390.322	959.250	685.460
ΜΕΤΟΧΙΚΟ-ΕΤΑΙΡΙΚΟ ΚΕΦΑΛΑΙΟ	1.177.698	778.362	625.155
ΑΠΟΘΕΜΑΤΙΚΑ	212.624	180.888	60.305
ΜΕΣΟ.& ΜΑΚΡΟ. ΥΠΟΧ.& ΠΡΟΒΛΕΨΕΙΣ	0	0	3.675
ΠΡΟΒΛΕΨΕΙΣ	0	0	3.675
ΒΡΑΧΥΠΡΟΘΕΣΜΕΣ ΥΠΟΧΡΕΩΣΕΙΣ	167.207	154.843	141.288
ΓΡΑΜ.ΠΛΗΡΩΤΕΑ-ΠΡΟΜ/ΤΕΣ-ΠΙΣΤΩΤΕΣ	148.320	138.781	125.973
ΜΕΡΙΣΜ.ΠΛΗΡΩΤ.-ΚΕΡΔΗ ΠΡΟΣ ΔΙΑΝΟΜΗ	11.227	11.227	11.227
ΛΟΙΠΕΣ ΥΠΟΧΡΕΩΣΕΙΣ	7.660	4.835	4.088
ΣΥΝΟΛΟ ΠΑΘΗΤΙΚΟΥ	1.557.529	1.114.093	830.423

ΑΠΟΤΕΛΕΣΜΑΤΑ ΧΡΗΣΕΩΣ**1/1/2005****1/1/2004****1/1/2003**

31/12/2005	31/12/2004	31/12/2003	
ΚΥΚΛΟΣ ΕΡΓΑΣΙΩΝ (ΠΩΛΗΣΕΙΣ)	342.836	324.260	332.801
ΜΕΙΟΝ ΚΟΣΤΟΣ ΠΩΛΗΘΕΝΤΩΝ	156.303	156.235	164.741
ΜΙΚΤΟ ΚΕΡΔΟΣ	186.534	168.024	168.060

ΠΡΟΜΗΘΕΙΕΣ & ΛΟΙΠΑ ΛΕΙΤ. ΕΣΟΔΑ	4.132	5.488	6.891
ΧΡΗΜΑΤΟΟΙΚΟΝΟΜΙΚΕΣ ΔΑΠΑΝΕΣ	92	155	290
ΛΟΙΠΑ ΛΕΙΤΟΥΡΓΙΚΑ ΕΣΟΔΑ	168.539	151.455	147.269
ΛΕΙΤΟΥΡΓΙΚΟ ΠΕΡΙΘΩΡΙΟ	22.035	21.903	27.392

ΜΗ ΛΕΙΤΟΥΡΓΙΚΑ ΕΣΟΔΑ	45	37	442
ΜΗ ΛΕΙΤΟΥΡΓΙΚΑ ΕΣΟΔΑ	0	261	14
ΑΠΟΣΒ. ΕΚΤΟΣ ΚΟΣΤΟΥΣ ΠΩΛΗΘΕΝΤΩΝ	0	0	0
ΣΥΝΟΛΟ ΑΠΟΣΒΕΣΕΩΝ	39.154	11.363	10.194
ΑΠΟΣΒ. ΜΕΣΑ ΣΤΟ ΚΟΣΤΟΣ ΠΩΛΗΘΕΝΤΩΝ	39.154	11.363	10.194
ΚΕΡΔΟΣ ΠΡΟ ΦΟΡΟΥ ΕΙΣΟΔΗΜΑΤΟΣ	22.079	21.679	27.820

ΦΟΡΟΣ ΕΙΣΟΔΗΜΑΤΟΣ	2.163	379	487
-------------------	-------	-----	-----

ICAP A.E.

ΚΩΔΙΚΟΣ ICAP: 202738

AUTODOOR HELLAS ΤΖΙΒΑΝΗΣ Α.Ε.

17/3/2007

ΣΕΛΙΔΑ: 2

ΑΡΙΘΜΟΔΕΙΚΤΕΣ

	2005	2004	2003
ΑΠΟΔΟΤΙΚΟΤΗΤΑ ΙΔΙΟΥ ΚΕΦΑΛΑΙΟΥ	1,59%	2,26%	4,06%
ΑΠΟΔΟΤΙΚΟΤΗΤΑ ΑΠΑΣΧ.ΚΕΦΑΛΑΙΟΥ (2)	1,59%	2,28%	4,08%
ΑΠΟΔΟΤΙΚΟΤΗΤΑ ΑΠΑΣΧ.ΚΕΦΑΛΑΙΟΥ (1)	1,59%	2,26%	4,04%
ΠΕΡΙΘΩΡΙΟ ΜΙΚΤΟΥ ΚΕΡΔΟΥΣ	54,41%	51,82 %	50,50%
ΠΕΡΙΘΩΡΙΟ ΛΕΙΤΟΥΡΓΙΚΟΥ ΚΕΡΔΟΥΣ	6,35%	6,64%	8,06%
ΠΕΡΙΘΩΡΙΟ ΚΑΘΑΡΟΥ ΚΕΡΔΟΥΣ (2)	6,39%	6,62%	8,28%
ΠΕΡΙΘΩΡΙΟ ΚΑΘΑΡΟΥ ΚΕΡΔΟΥΣ (1)	6,36%	6,57%	8,19%
ΚΥΚΛΟΦΟΡΙΑΚΗ ΤΑΧΥΤΗΣ ΑΠΑΣΧ.ΚΕΦ.	0,25 X	0,34 X	0,49 X
ΚΥΚΛΟΦΟΡΙΑΚΗ ΤΑΧΥΤΗΣ ΙΔΙΟΥ ΚΕΦ.	0,25 X	0,34 X	0,50 X
ΑΠΑΣΧΟΛΟΥΜΕΝΑ ΚΕΦΑΛΑΙΑ/ΚΑΘ.ΠΑΓΙΑ	1,08 :1	1,15 :1	1,20 :1
ΣΧΕΣΗ ΞΕΝΩΝ ΠΡΟΣ ΙΔΙΑ ΚΕΦΑΛΑ	0,12 :1	0,16 :1	0,21 :1
ΚΑΛΥΨΗ ΧΡΗΜΑΤΟΟΙΚ. ΔΑΠΑΝΩΝ (2)	240,99 :1	140,86 :1	96,93 :1
ΣΧΕΣΗ ΙΔΙΩΝ ΠΡΟΣ ΑΠΑΣΧ. ΚΕΦΑΛΑΙΑ	1,00 :1	1,00 :1	0,99 :1
ΓΕΝΙΚΗ ΡΕΥΣΤΟΤΗΤΑ	1,60 X	1,81 X	1,80 X
ΑΜΕΣΗ ΡΕΥΣΤΟΤΗΤΑ	0,40 X	0,76 X	0,90 X
ΚΕΦΑΛΑΙΟ ΚΙΝΗΣΗΣ (ΣΕ € '000)	101	126	113
ΑΠΑΣΧΟΛ.ΚΕΦΑΛΑΙΟ (ΣΕ € '000)	1.390	959	689
Μ.Ο.ΠΡΟΘΕΣ.ΕΙΣΠΡΑΞΕΩΣ ΑΠΑΙΤΗΣΕΩΝ	54 ΗΜ.	75 ΗΜ.	124 ΗΜ.
Μ.Ο.ΠΡΟΘ.ΕΞΩΦΛ.ΠΡΟΜΗΘ.& ΠΙΣΤΩΤΩΝ	346 ΗΜ.	324 ΗΜ.	279 ΗΜ.
ΚΥΚΛΟΦΟΡΙΑΚΗ ΤΑΧΥΤΗΣ ΑΠΟΘΕΜΑΤΩΝ	471 ΗΜ.	381 ΗΜ.	280 ΗΜ.
1: ΠΡΟ Φ. ΕΙΣΟΔ., 2: ΠΡΟ ΤΟΚΩΝ & ΠΡΟ Φ. ΕΙΣΟΔ.			

=====

ICAP A.E.

17/3/2007

ΚΩΔΙΚΟΣ ICAP: 228995**ΣΕΛΙΔΑ: 1****BIO FORUM A.E.**

ΤΑ ΠΟΣΑ ΣΕ

(€)

ΕΝΕΡΓΗΤΙΚΟ**31/12/2005****31/12/2004****31/12/2003**

ΚΑΘΑΡΑ ΠΑΓΙΑ	137.562	122.944	101.474
ΚΤΙΡΙΑ-ΕΓΚΑΤΑΣΤΑΣΕΙΣ	264.849	222.533	177.136
ΑΣΩΜΑΤΕΣ ΑΚΙΝΗΤΟΠ.-ΔΑΠ.ΠΟΛ.ΑΠΟΣΒ.	1.696	1.696	1.394
ΜΕΙΟΝ ΣΥΣΣΩΡΕΥΜΕΝΕΣ ΑΠΟΣΒΕΣΕΙΣ	136.135	108.435	84.207
ΑΠΟΣΒ. ΚΤΙΡΙΩΝ-ΕΓΚΑΤΑΣΤΑΣΕΩΝ	134.439	106.739	82.934
ΑΠΟΣΒ.ΔΑΠΑΝ.ΠΟΛ.ΑΠΟΣΒ.-ΑΣΩΜ.ΑΚΙΝ.	1.696	1.696	1.273
ΜΑΚΡΟΠΡΟΘΕΣΜΕΣ ΑΠΑΙΤΗΣΕΙΣ	7.151	7.151	7.151
ΑΠΟΘΕΜΑΤΑ	77.293	37.484	42.011
ΕΤΟΙΜΑ ΠΡΟΙΟΝΤΑ-ΕΜΠΟΡΕΥΜΑΤΑ	72.705	33.901	42.011
ΥΛΕΣ & ΥΛΙΚΑ	4.588	3.583	0
ΑΠΑΙΤΗΣΕΙΣ	178.334	194.774	127.679
ΑΠΑΙΤ. ΠΕΛΑΤΩΝ-ΓΡΑΜΜ.ΕΙΣΠΡΑΚΤΕΑ	145.310	157.227	64.529
ΛΟΙΠΕΣ ΑΠΑΙΤΗΣΕΙΣ	33.023	37.546	63.150
ΤΑΜΕΙΟ - ΤΡΑΠΕΖΕΣ	40.366	28.224	91.072
ΣΥΝΟΛΟ ΕΝΕΡΓΗΤΙΚΟΥ	433.554	383.426	362.236

ΠΑΘΗΤΙΚΟ

ΙΔΙΑ ΚΕΦΑΛΑΙΑ	108.477	100.100	96.278
ΜΕΤΟΧΙΚΟ-ΕΤΑΙΡΙΚΟ ΚΕΦΑΛΑΙΟ	367.610	367.610	367.701
ΑΠΟΘΕΜΑΤΙΚΑ	19.446	21.303	23.484
ΑΔΙΑΝ. ΚΕΡΔΗ-ΣΥΣΣΩΡΕΥΜΕΝΕΣ ΖΗΜΙΕΣ	278.579-	288.813-	294.907-
ΜΕΣΟ.& ΜΑΚΡΟ. ΥΠΟΧ.& ΠΡΟΒΛΕΨΕΙΣ	39.681	52.020	63.229
ΜΕΣΟΜΑΚΡ. ΥΠΟΧΡΕΩΣΕΙΣ	39.681	52.020	63.229
ΒΡΑΧΥΠΡΟΘΕΣΜΕΣ ΥΠΟΧΡΕΩΣΕΙΣ	285.397	231.307	202.728
ΟΦΕΙΛΕΣ ΣΕ ΤΡΑΠ.-ΔΟΣΕΙΣ Μ.ΔΑΝΕΙΩΝ	35.789	27.296	39.817
ΓΡΑΜ.ΠΛΗΡΩΤΕΑ-ΠΡΟΜ/ΤΕΣ-ΠΙΣΤΩΤΕΣ	241.839	198.192	143.046
ΛΟΙΠΕΣ ΥΠΟΧΡΕΩΣΕΙΣ	7.769	5.818	19.865
ΣΥΝΟΛΟ ΠΑΘΗΤΙΚΟΥ	433.554	383.426	362.236

1/1/2005**1/1/2004****1/1/2003****ΑΠΟΤΕΛΕΣΜΑΤΑ ΧΡΗΣΕΩΣ****31/12/2005****31/12/2004****31/12/2003**

ΚΥΚΛΟΣ ΕΡΓΑΣΙΩΝ (ΠΩΛΗΣΕΙΣ)	790.940	645.593	534.048
ΜΕΙΟΝ ΚΟΣΤΟΣ ΠΩΛΗΘΕΝΤΩΝ	477.451	320.890	262.053
ΜΙΚΤΟ ΚΕΡΔΟΣ	313.489	324.702	271.996

ΠΡΟΜΗΘΕΙΕΣ & ΛΟΙΠΑ ΛΕΙΤ. ΕΣΟΔΑ

6.823

2.735

3

ΧΡΗΜΑΤΟΟΙΚΟΝΟΜΙΚΕΣ ΔΑΠΑΝΕΣ

8.900

8.928

8.433

ΛΟΙΠΑ ΛΕΙΤΟΥΡΓΙΚΑ ΕΣΟΔΑ

298.290

315.737

305.199

ΛΕΙΤΟΥΡΓΙΚΟ ΠΕΡΙΘΩΡΙΟ

13.123

2.773

41.634-

ΜΗ ΛΕΙΤΟΥΡΓΙΚΑ ΕΣΟΔΑ

2.553

7.942

3.973

ΜΗ ΛΕΙΤΟΥΡΓΙΚΑ ΕΣΟΔΑ

1.981

4.622

0

ΑΠΟΣΒ. ΕΚΤΟΣ ΚΟΣΤΟΥΣ ΠΩΛΗΘΕΝΤΩΝ

0

0

0

ΣΥΝΟΛΟ ΑΠΟΣΒΕΣΕΩΝ

27.700

24.228

26.740

ΑΠΟΣΒ. ΜΕΣΑ ΣΤΟ ΚΟΣΤΟΣ ΠΩΛΗΘΕΝΤΩΝ

27.700

24.228

26.740

ΚΕΡΔΟΣ ΠΡΟ ΦΟΡΟΥ ΕΙΣΟΔΗΜΑΤΟΣ

13.695

6.093

37.661-

ICAP A.E.

17/3/2007

ΚΩΔΙΚΟΣ ICAP: 228995

ΣΕΛΙΔΑ: 2

BIO FORUM A.E.

ΑΡΙΘΜΟΔΕΙΚΤΕΣ

	2005	2004	2003
ΑΠΟΔΟΤΙΚΟΤΗΤΑ ΙΔΙΟΥ ΚΕΦΑΛΑΙΟΥ	12,62%	6,09 %	39,12-%
ΑΠΟΔΟΤΙΚΟΤΗΤΑ ΑΠΑΣΧ.ΚΕΦΑΛΑΙΟΥ (2)	15,25%	9,87 %	18,32-%
ΑΠΟΔΟΤΙΚΟΤΗΤΑ ΑΠΑΣΧ.ΚΕΦΑΛΑΙΟΥ (1)	9,24%	4,01 %	23,61-%
ΠΕΡΙΘΩΡΙΟ ΜΙΚΤΟΥ ΚΕΡΔΟΥΣ	39,63%	50,30 %	50,93%
ΠΕΡΙΘΩΡΙΟ ΛΕΙΤΟΥΡΓΙΚΟΥ ΚΕΡΔΟΥΣ	1,64%	0,43%	7,80-%
ΠΕΡΙΘΩΡΙΟ ΚΑΘΑΡΟΥ ΚΕΡΔΟΥΣ (2)	2,83%	2,32%	5,47-%
ΠΕΡΙΘΩΡΙΟ ΚΑΘΑΡΟΥ ΚΕΡΔΟΥΣ (1)	1,72%	0,94%	7,05-%
ΚΥΚΛΟΦΟΡΙΑΚΗ ΤΑΧΥΤΗΣ ΑΠΑΣΧ.ΚΕΦ.	5,38 X	4,26 X	3,35 X
ΚΥΚΛΟΦΟΡΙΑΚΗ ΤΑΧΥΤΗΣ ΙΔΙΟΥ ΚΕΦ.	7,35 X	6,48 X	5,55 X
ΑΠΑΣΧΟΛΟΥΜΕΝΑ ΚΕΦΑΛΑΙΑ/ΚΑΘ.ΠΑΓΙΑ	1,14 :1	1,31 :1	1,69 :1
ΣΧΕΣΗ ΞΕΝΩΝ ΠΡΟΣ ΙΔΙΑ ΚΕΦΑΛΑ	3,00 :1	2,83 :1	2,76 :1
ΚΑΛΥΨΗ ΧΡΗΜΑΤΟΟΙΚ. ΔΑΠΑΝΩΝ (2)	2,54 :1	1,68 :1	--
ΣΧΕΣΗ ΙΔΙΩΝ ΠΡΟΣ ΑΠΑΣΧ. ΚΕΦΑΛΑΙΑ	0,73 :1	0,66 :1	0,60 :1
ΓΕΝΙΚΗ ΡΕΥΣΤΟΤΗΤΑ	1,04 X	1,13 X	1,29 X
ΑΜΕΣΗ ΡΕΥΣΤΟΤΗΤΑ	0,65 X	0,80 X	0,77 X
ΚΕΦΑΛΑΙΟ ΚΙΝΗΣΗΣ (ΣΕ € '000)	11	29	58
ΑΠΑΣΧΟΛ.ΚΕΦΑΛΑΙΟ (ΣΕ € '000)	148	152	160
Μ.Ο.ΠΡΟΘΕΣ.ΕΙΣΠΡΑΞΕΩΣ ΑΠΑΙΤΗΣΕΩΝ	67 ΗΜ.	89 ΗΜ.	44 ΗΜ.
Μ.Ο.ΠΡΟΘ.ΕΞΩΦΛ.ΠΡΟΜΗΘ.& ΠΙΣΤΩΤΩΝ	185 ΗΜ.	225 ΗΜ.	199 ΗΜ.
ΚΥΚΛΟΦΟΡΙΑΚΗ ΤΑΧΥΤΗΣ ΑΠΟΘΕΜΑΤΩΝ	59 ΗΜ.	43 ΗΜ.	59 ΗΜ.
1: ΠΡΟ Φ. ΕΙΣΟΔ., 2: ΠΡΟ ΤΟΚΩΝ & ΠΡΟ Φ. ΕΙΣΟΔ.			

ICAP A.E.			17/3/2007
ΚΩΔΙΚΟΣ ICAP:	63645		ΣΕΛΙΔΑ: 1
ΒΡΕΤΑΣ Ε.Π.Ε.			
ΤΑ ΠΟΣΑ ΣΕ	(€)		
ΕΝΕΡΓΗΤΙΚΟ	31/12/2005	31/12/2004	31/12/2003
ΚΑΘΑΡΑ ΠΑΓΙΑ	2.233.243	2.163.705	1.811.497
ΓΗΠΕΔΑ - ΟΙΚΟΠΕΔΑ	121.499	121.499	86.443
ΚΤΙΡΙΑ-ΕΓΚΑΤΑΣΤΑΣΕΙΣ	2.222.292	1.901.588	1.368.249
ΜΗΧΑΝΙΚΟΣ ΕΞΟΠΛΙΣΜΟΣ	1.105.277	998.191	888.367
ΑΣΩΜΑΤΕΣ ΑΚΙΝΗΤΟΠ.-ΔΑΠ.ΠΟΛ.ΑΠΟΣΒ.	14.803	13.343	13.343
ΜΕΙΟΝ ΣΥΣΣΩΡΕΥΜΕΝΕΣ ΑΠΟΣΒΕΣΕΙΣ	1.236.008	875.857	550.726
ΑΠΟΣΒ. ΚΤΙΡΙΩΝ-ΕΓΚΑΤΑΣΤΑΣΕΩΝ	685.827	453.002	242.261
ΑΠΟΣΒΕΣΕΙΣ ΜΗΧΑΝ. ΕΞΟΠΛ.	537.178	410.908	297.355
ΑΠΟΣΒ.ΔΑΠΑΝ.ΠΟΛ.ΑΠΟΣΒ.-ΑΣΩΜ.ΑΚΙΝ.	13.004	11.947	11.110
ΜΑΚΡΟΠΡΟΘΕΣΜΕΣ ΑΠΑΙΤΗΣΕΙΣ	5.381	4.941	5.821
ΑΠΟΘΕΜΑΤΑ	3.121.370	1.957.764	2.007.852
ΕΤΟΙΜΑ ΠΡΟΙΟΝΤΑ-ΕΜΠΟΡΕΥΜΑΤΑ	339.861	447.619	323.754
ΥΛΕΣ & ΥΛΙΚΑ	2.781.509	1.510.145	1.684.098
ΑΠΑΙΤΗΣΕΙΣ	1.546.699	1.741.499	1.106.326
ΑΠΑΙΤ. ΠΕΛΑΤΩΝ-ΓΡΑΜΜ.ΕΙΣΠΡΑΚΤΕΑ	1.546.699	1.741.499	1.106.326
ΤΑΜΕΙΟ - ΤΡΑΠΕΖΕΣ	311.262	91.279	269.473
ΣΥΝΟΛΟ ΕΝΕΡΓΗΤΙΚΟΥ	7.212.575	5.954.247	5.195.149
ΠΑΘΗΤΙΚΟ			
ΙΔΙΑ ΚΕΦΑΛΑΙΑ	3.689.761	4.008.908	2.793.887
ΜΕΤΟΧΙΚΟ-ΕΤΑΙΡΙΚΟ ΚΕΦΑΛΑΙΟ	240.000	240.000	234.776
ΑΠΟΘΕΜΑΤΙΚΑ	2.671.086	2.671.086	1.953.700
ΑΔΙΑΝ. ΚΕΡΔΗ-ΣΥΣΣΩΡΕΥΜΕΝΕΣ ΖΗΜΙΕΣ	778.675	1.097.822	605.411
ΜΕΣΟ.& ΜΑΚΡΟ. ΥΠΟΧ.& ΠΡΟΒΛΕΨΕΙΣ	174.903	249.903	324.903
ΜΕΣΟΜΑΚΡ. ΥΠΟΧΡΕΩΣΕΙΣ	168.750	243.750	318.750
ΠΡΟΒΛΕΨΕΙΣ	6.153	6.153	6.153
ΒΡΑΧΥΠΡΟΘΕΣΜΕΣ ΥΠΟΧΡΕΩΣΕΙΣ	3.347.911	1.695.436	2.076.359
ΟΦΕΙΛΕΣ ΣΕ ΤΡΑΠ.-ΔΟΣΕΙΣ Μ.ΔΑΝΕΙΩΝ	1.276.711	75.503	75.503
ΓΡΑΜ.ΠΛΗΡΩΤΕΑ-ΠΡΟΜ/ΤΕΣ-ΠΙΣΤΩΤΕΣ	1.009.566	1.215.075	1.250.343
ΜΕΡΙΣΜ.ΠΛΗΡΩΤ.-ΚΕΡΔΗ ΠΡΟΣ ΔΙΑΝΟΜΗ	500.000	0	200.000
ΛΟΙΠΕΣ ΥΠΟΧΡΕΩΣΕΙΣ	561.634	404.858	550.513
ΣΥΝΟΛΟ ΠΑΘΗΤΙΚΟΥ	7.212.575	5.954.247	5.195.149
	1/1/2005	1/1/2004	1/1/2003
ΑΠΟΤΕΛΕΣΜΑΤΑ ΧΡΗΣΕΩΣ	31/12/2005	31/12/2004	31/12/2003
ΚΥΚΛΟΣ ΕΡΓΑΣΙΩΝ (ΠΩΛΗΣΕΙΣ)	9.177.432	10.567.565	9.526.546
ΜΕΙΟΝ ΚΟΣΤΟΣ ΠΩΛΗΘΕΝΤΩΝ	7.703.354	9.072.012	8.444.536
ΜΙΚΤΟ ΚΕΡΔΟΣ	1.474.078	1.495.553	1.082.010
ΠΡΟΜΗΘΕΙΕΣ & ΛΟΙΠΑ ΛΕΙΤ. ΕΣΟΔΑ	6.862	19.715	6.177
ΧΡΗΜΑΤΟΟΙΚΟΝΟΜΙΚΕΣ ΔΑΠΑΝΕΣ	31.698	36.843	40.998
ΛΟΙΠΑ ΛΕΙΤΟΥΡΓΙΚΑ ΕΣΟΔΑ	246.403	231.591	282.761
ΛΕΙΤΟΥΡΓΙΚΟ ΠΕΡΙΘΩΡΙΟ	1.202.839	1.246.834	764.428
ΜΗ ΛΕΙΤΟΥΡΓΙΚΑ ΕΣΟΔΑ	2.187	671	2.201
ΜΗ ΛΕΙΤΟΥΡΓΙΚΑ ΕΣΟΔΑ	48.758	20.815	1.442
ΑΠΟΣΒ. ΕΚΤΟΣ ΚΟΣΤΟΥΣ ΠΩΛΗΘΕΝΤΩΝ	0	0	0
ΣΥΝΟΛΟ ΑΠΟΣΒΕΣΕΩΝ	360.151	289.492	142.141
ΑΠΟΣΒ. ΜΕΣΑ ΣΤΟ ΚΟΣΤΟΣ ΠΩΛΗΘΕΝΤΩΝ	360.151	289.492	142.141
ΚΕΡΔΟΣ ΠΡΟ ΦΟΡΟΥ ΕΙΣΟΔΗΜΑΤΟΣ	1.156.269	1.226.690	765.187
ΚΑΘΑΡΑ ΜΕΡΙΣΜΑΤΑ	0	0	662.910
ΦΟΡΟΣ ΕΙΣΟΔΗΜΑΤΟΣ	370.006	286.612	225.217

ICAP A.E.

ΚΩΔΙΚΟΣ ICAP: 63645

17/3/2007

ΣΕΛΙΔΑ: 2

ΒΡΕΤΑΣ Ε.Π.Ε.

ΑΡΙΘΜΟΔΕΙΚΤΕΣ

	2005	2004	2003
ΑΠΟΔΟΤΙΚΟΤΗΤΑ ΙΔΙΟΥ ΚΕΦΑΛΑΙΟΥ	31,34%	30,60 %	27,39%
ΑΠΟΔΟΤΙΚΟΤΗΤΑ ΑΠΑΣΧ.ΚΕΦΑΛΑΙΟΥ (2)	30,74%	29,67 %	25,85%
ΑΠΟΔΟΤΙΚΟΤΗΤΑ ΑΠΑΣΧ.ΚΕΦΑΛΑΙΟΥ (1)	29,92%	28,80 %	24,53%
ΠΕΡΙΘΩΡΙΟ ΜΙΚΤΟΥ ΚΕΡΔΟΥΣ	16,06%	14,15 %	11,36%
ΠΕΡΙΘΩΡΙΟ ΛΕΙΤΟΥΡΓΙΚΟΥ ΚΕΡΔΟΥΣ	13,10%	11,78%	8,02%
ΠΕΡΙΘΩΡΙΟ ΚΑΘΑΡΟΥ ΚΕΡΔΟΥΣ (2)	12,93%	11,93%	8,46%
ΠΕΡΙΘΩΡΙΟ ΚΑΘΑΡΟΥ ΚΕΡΔΟΥΣ (1)	12,59%	11,59%	8,03%
ΚΥΚΛΟΦΟΡΙΑΚΗ ΤΑΧΥΤΗΣ ΑΠΑΣΧ.ΚΕΦ.	2,38 X	2,49 X	3,06 X
ΚΥΚΛΟΦΟΡΙΑΚΗ ΤΑΧΥΤΗΣ ΙΔΙΟΥ ΚΕΦ.	2,49 X	2,64 X	3,41 X
ΑΠΑΣΧΟΛΟΥΜΕΝΑ ΚΕΦΑΛΑΙΑ/ΚΑΘ.ΠΑΓΙΑ	1,73 :1	1,97 :1	1,73 :1
ΣΧΕΣΗ ΞΕΝΩΝ ΠΡΟΣ ΙΔΙΑ ΚΕΦΑΛΑ	0,95 :1	0,49 :1	0,86 :1
ΚΑΛΥΨΗ ΧΡΗΜΑΤΟΟΙΚ. ΔΑΠΑΝΩΝ (2)	37,48 :1	34,30 :1	19,66 :1
ΣΧΕΣΗ ΙΔΙΩΝ ΠΡΟΣ ΑΠΑΣΧ. ΚΕΦΑΛΑΙΑ	0,95 :1	0,94 :1	0,90 :1
ΓΕΝΙΚΗ ΡΕΥΣΤΟΤΗΤΑ	1,49 X	2,24 X	1,63 X
ΑΜΕΣΗ ΡΕΥΣΤΟΤΗΤΑ	0,55 X	1,08 X	0,66 X
ΚΕΦΑΛΑΙΟ ΚΙΝΗΣΗΣ (ΣΕ € '000)	1.631	2.095	1.307
ΑΠΑΣΧΟΛ.ΚΕΦΑΛΑΙΟ (ΣΕ € '000)	3.865	4.259	3.119
Μ.Ο.ΠΡΟΘΕΣ.ΕΙΣΠΡΑΞΕΩΣ ΑΠΑΙΤΗΣΕΩΝ	62 ΗΜ.	60 ΗΜ.	42 ΗΜ.
Μ.Ο.ΠΡΟΘ.ΕΞΩΦΛ.ΠΡΟΜΗΘ.& ΠΙΣΤΩΤΩΝ	48 ΗΜ.	49 ΗΜ.	54 ΗΜ.
ΚΥΚΛΟΦΟΡΙΑΚΗ ΤΑΧΥΤΗΣ ΑΠΟΘΕΜΑΤΩΝ	148 ΗΜ.	79 ΗΜ.	87 ΗΜ.
1: ΠΡΟ Φ. ΕΙΣΟΔ., 2: ΠΡΟ ΤΟΚΩΝ & ΠΡΟ Φ. ΕΙΣΟΔ.			

ICAP A.E.		17/3/2007		
ΚΩΔΙΚΟΣ ICAP: 207314		ΣΕΛΙΔΑ: 1		
CIBUS A.E.				
ΤΑ ΠΟΣΑ ΣΕ		(€)		
ΕΝΕΡΓΗΤΙΚΟ		31/10/2004	31/12/2003	31/12/2002
ΚΑΘΑΡΑ ΠΑΓΙΑ		3.657.853	2.896.579	2.947.277
ΓΗΠΕΔΑ - ΟΙΚΟΠΕΔΑ		433.950	184.870	184.870
ΚΤΙΡΙΑ-ΕΓΚΑΤΑΣΤΑΣΕΙΣ		3.027.068	2.339.328	2.216.161
ΜΗΧΑΝΙΚΟΣ ΕΞΟΠΛΙΣΜΟΣ		2.720.262	2.570.337	2.439.639
ΑΣΩΜΑΤΕΣ ΑΚΙΝΗΤΟΠ.-ΔΑΠ.ΠΟΛ.ΑΠΟΣΒ.		668.460	591.489	466.934
ΜΕΙΟΝ ΣΥΣΣΩΡΕΥΜΕΝΕΣ ΑΠΟΣΒΕΣΕΙΣ		3.269.238	2.895.838	2.454.197
ΑΠΟΣΒ. ΚΤΙΡΙΩΝ-ΕΓΚΑΤΑΣΤΑΣΕΩΝ		1.287.293	1.183.734	1.036.385
ΑΠΟΣΒΕΣΕΙΣ ΜΗΧΑΝ. ΕΞΟΠΛ.		1.513.634	1.310.787	1.083.941
ΑΠΟΣΒ.ΔΑΠΑΝ.ΠΟΛ.ΑΠΟΣΒ.-ΑΣΩΜ.ΑΚΙΝ.		468.311	401.318	333.871
ΜΑΚΡΟΠΡΟΘΕΣΜΕΣ ΑΠΑΙΤΗΣΕΙΣ		28.433	27.157	14.632
ΣΥΜΜΕΤΟΧΕΣ		48.918	79.237	79.237
ΑΠΟΘΕΜΑΤΑ		489.955	388.253	379.474
ΕΤΟΙΜΑ ΠΡΟΙΟΝΤΑ-ΕΜΠΟΡΕΥΜΑΤΑ		144.837	110.594	123.933
ΥΛΕΣ & ΥΛΙΚΑ		345.117	277.658	255.541
ΑΠΑΙΤΗΣΕΙΣ		6.233.987	4.074.470	4.584.400
ΑΠΑΙΤ. ΠΕΛΑΤΩΝ-ΓΡΑΜΜ.ΕΙΣΠΡΑΚΤΕΑ		6.166.744	3.603.411	4.484.344
ΧΡΕΩΓΡΑΦΑ		0	400.000	0
ΛΟΙΠΕΣ ΑΠΑΙΤΗΣΕΙΣ		67.243	71.059	100.056
ΤΑΜΕΙΟ - ΤΡΑΠΕΖΕΣ		744.611	308.460	662.270
ΣΥΝΟΛΟ ΕΝΕΡΓΗΤΙΚΟΥ		11.126.406	7.667.762	8.573.422
<hr/>				
ΠΑΘΗΤΙΚΟ				
ΙΔΙΑ ΚΕΦΑΛΑΙΑ		7.751.417	4.073.683	3.767.457
ΜΕΤΟΧΙΚΟ-ΕΤΑΙΡΙΚΟ ΚΕΦΑΛΑΙΟ		3.918.750	3.450.000	3.450.000
ΑΠΟΘΕΜΑΤΙΚΑ		3.443.116	484.004	328.992
ΑΔΙΑΝ. ΚΕΡΔΗ-ΣΥΣΣΩΡΕΥΜΕΝΕΣ ΖΗΜΙΕΣ		389.551	139.679	11.535-
ΒΡΑΧΥΠΡΟΘΕΣΜΕΣ ΥΠΟΧΡΕΩΣΕΙΣ		3.374.989	3.594.079	4.805.965
ΟΦΕΙΛΕΣ ΣΕ ΤΡΑΠ.-ΔΟΣΕΙΣ Μ.ΔΑΝΕΙΩΝ		0	400.000	496.656
ΓΡΑΜ.ΠΛΗΡΩΤΕΑ-ΠΡΟΜ/ΤΕΣ-ΠΙΣΤΩΤΕΣ		2.981.442	2.760.561	4.050.498
ΜΕΡΙΣΜ.ΠΛΗΡΩΤ.-ΚΕΡΔΗ ΠΡΟΣ ΔΙΑΝΟΜΗ		0	92.000	0
ΛΟΙΠΕΣ ΥΠΟΧΡΕΩΣΕΙΣ		393.547	341.518	258.810
ΣΥΝΟΛΟ ΠΑΘΗΤΙΚΟΥ		11.126.406	7.667.762	8.573.422
<hr/>				
		1/1/2004	1/1/2003	1/1/2002
ΑΠΟΤΕΛΕΣΜΑΤΑ ΧΡΗΣΕΩΣ		31/10/2004	31/12/2003	31/12/2002
ΚΥΚΛΟΣ ΕΡΓΑΣΙΩΝ (ΠΩΛΗΣΕΙΣ)		8.096.667	8.945.476	7.452.568
ΜΕΙΟΝ ΚΟΣΤΟΣ ΠΩΛΗΘΕΝΤΩΝ		5.422.020	5.945.308	5.247.840
ΜΙΚΤΟ ΚΕΡΔΟΣ		2.674.647	3.000.168	2.204.727
<hr/>				
ΠΡΟΜΗΘΕΙΕΣ & ΛΟΙΠΑ ΛΕΙΤ. ΕΣΟΔΑ		42.990	50.772	49.866
ΧΡΗΜΑΤΟΟΙΚΟΝΟΜΙΚΕΣ ΔΑΠΑΝΕΣ		18.186	23.886	29.996
ΛΟΙΠΑ ΛΕΙΤΟΥΡΓΙΚΑ ΕΣΟΔΑ		2.111.678	2.345.200	1.993.927
ΛΕΙΤΟΥΡΓΙΚΟ ΠΕΡΙΘΩΡΙΟ		587.772	681.855	230.671
<hr/>				
ΜΗ ΛΕΙΤΟΥΡΓΙΚΑ ΕΣΟΔΑ		91.461	95.855	72.346
ΜΗ ΛΕΙΤΟΥΡΓΙΚΑ ΕΣΟΔΑ		9.944	115.985	51.629
ΑΠΟΣΒ. ΕΚΤΟΣ ΚΟΣΤΟΥΣ ΠΩΛΗΘΕΝΤΩΝ		0	0	0
ΣΥΝΟΛΟ ΑΠΟΣΒΕΣΕΩΝ		405.364	446.393	542.648
ΑΠΟΣΒ. ΜΕΣΑ ΣΤΟ ΚΟΣΤΟΣ ΠΩΛΗΘΕΝΤΩΝ		405.364	446.393	542.648
ΚΕΡΔΟΣ ΠΡΟ ΦΟΡΟΥ ΕΙΣΟΔΗΜΑΤΟΣ		669.289	661.725	251.388
<hr/>				
ΚΑΘΑΡΑ ΜΕΡΙΣΜΑΤΑ		0	92.000	0
ΦΟΡΟΣ ΕΙΣΟΔΗΜΑΤΟΣ		159.655	164.374	92.610
<hr/>				

ICAP A.E.

ΚΩΔΙΚΟΣ ICAP: 207314

CIBUS A.E.

17/3/2007

ΣΕΛΙΔΑ: 2

ΑΡΙΘΜΟΔΕΙΚΤΕΣ	2004	2003	2002
ΑΠΟΔΟΤΙΚΟΤΗΤΑ ΙΔΙΟΥ ΚΕΦΑΛΑΙΟΥ	8,63%	16,24%	6,67%
ΑΠΟΔΟΤΙΚΟΤΗΤΑ ΑΠΑΣΧ.ΚΕΦΑΛΑΙΟΥ (2)	8,87%	16,83%	7,47%
ΑΠΟΔΟΤΙΚΟΤΗΤΑ ΑΠΑΣΧ.ΚΕΦΑΛΑΙΟΥ (1)	8,63%	16,24%	6,67%
ΠΕΡΙΘΩΡΙΟ ΜΙΚΤΟΥ ΚΕΡΔΟΥΣ	33,03%	33,54 %	29,58%
ΠΕΡΙΘΩΡΙΟ ΛΕΙΤΟΥΡΓΙΚΟΥ ΚΕΡΔΟΥΣ	7,22%	7,58%	3,07%
ΠΕΡΙΘΩΡΙΟ ΚΑΘΑΡΟΥ ΚΕΡΔΟΥΣ (2)	8,45%	7,62%	3,75%
ΠΕΡΙΘΩΡΙΟ ΚΑΘΑΡΟΥ ΚΕΡΔΟΥΣ (1)	8,22%	7,36%	3,35%
ΚΥΚΛΟΦΟΡΙΑΚΗ ΤΑΧΥΤΗΣ ΑΠΑΣΧ.ΚΕΦ.	1,05 X	2,21 X	1,99 X
ΚΥΚΛΟΦΟΡΙΑΚΗ ΤΑΧΥΤΗΣ ΙΔΙΟΥ ΚΕΦ.	1,05 X	2,21 X	1,99 X
ΑΠΑΣΧΟΛΟΥΜΕΝΑ ΚΕΦΑΛΑΙΑ/ΚΑΘ.ΠΑΓΙΑ	2,16 :1	1,46 :1	1,32 :1
ΣΧΕΣΗ ΞΕΝΩΝ ΠΡΟΣ ΙΔΙΑ ΚΕΦΑΛΑ	0,44 :1	0,88 :1	1,28 :1
ΚΑΛΥΨΗ ΧΡΗΜΑΤΟΟΙΚ. ΔΑΠΑΝΩΝ (2)	37,80 :1	28,70 :1	9,38 :1
ΣΧΕΣΗ ΙΔΙΩΝ ΠΡΟΣ ΑΠΑΣΧ. ΚΕΦΑΛΑΙΑ	1,00 :1	1,00 :1	1,00 :1
ΓΕΝΙΚΗ ΡΕΥΣΤΟΤΗΤΑ	2,21 X	1,33 X	1,17 X
ΑΜΕΣΗ ΡΕΥΣΤΟΤΗΤΑ	2,05 X	1,20 X	1,07 X
ΚΕΦΑΛΑΙΟ ΚΙΝΗΣΗΣ (ΣΕ € '000)	4.094	1.177	820
ΑΠΑΣΧΟΛ.ΚΕΦΑΛΑΙΟ (ΣΕ € '000)	7.751	4.074	3.767
Μ.Ο.ΠΡΟΘΕΣ.ΕΙΣΠΡΑΞΕΩΣ ΑΠΑΙΤΗΣΕΩΝ	278 ΗΜ.	147 ΗΜ.	220 ΗΜ.
Μ.Ο.ΠΡΟΘ.ΕΞΩΦΛ.ΠΡΟΜΗΘ.& ΠΙΣΤΩΤΩΝ	201 ΗΜ.	169 ΗΜ.	282 ΗΜ.
ΚΥΚΛΟΦΟΡΙΑΚΗ ΤΑΧΥΤΗΣ ΑΠΟΘΕΜΑΤΩΝ	33 ΗΜ.	24 ΗΜ.	26 ΗΜ.
1: ΠΡΟ Φ. ΕΙΣΟΔ., 2: ΠΡΟ ΤΟΚΩΝ & ΠΡΟ Φ. ΕΙΣΟΔ.			

ICAP Α.Ε.

17/3/2007

ΚΩΔΙΚΟΣ ICAP: 221522**ΣΕΛΙΔΑ: 1****DIMFIL Ε.Π.Ε.**

ΤΑ ΠΟΣΑ ΣΕ

(€)

ΕΝΕΡΓΗΤΙΚΟ**31/12/2006****31/12/2005****31/12/2004**

ΚΑΘΑΡΑ ΠΑΓΙΑ	61.161	58.649	48.708
ΚΤΙΡΙΑ-ΕΓΚΑΤΑΣΤΑΣΕΙΣ	134.474	103.104	79.081
ΜΗΧΑΝΙΚΟΣ ΕΞΟΠΛΙΣΜΟΣ	24.250	13.428	10.678
ΑΣΩΜΑΤΕΣ ΑΚΙΝΗΤΟΠ.-ΔΑΠ.ΠΟΛ.ΑΠΟΣΒ.	136.018	136.018	124.168
ΜΕΙΟΝ ΣΥΣΣΩΡΕΥΜΕΝΕΣ ΑΠΟΣΒΕΣΕΙΣ	237.981	198.301	169.619
ΑΠΟΣΒ. ΚΤΙΡΙΩΝ-ΕΓΚΑΤΑΣΤΑΣΕΩΝ	88.928	76.767	65.210
ΑΠΟΣΒΕΣΕΙΣ ΜΗΧΑΝ. ΕΞΟΠΛ.	20.441	8.509	4.304
ΑΠΟΣΒ. ΔΑΠΑΝ.ΠΟΛ.ΑΠΟΣΒ.-ΑΣΩΜ.ΑΚΙΝ.	128.612	113.025	100.104
ΜΑΚΡΟΠΡΟΘΕΣΜΕΣ ΑΠΑΙΤΗΣΕΙΣ	4.400	4.400	4.400
ΑΠΟΘΕΜΑΤΑ	355.683	341.900	262.581
ΕΤΟΙΜΑ ΠΡΟΙΟΝΤΑ-ΕΜΠΟΡΕΥΜΑΤΑ	252.572	291.883	163.044
ΥΛΕΣ & ΥΛΙΚΑ	103.111	50.016	99.537
ΑΠΑΙΤΗΣΕΙΣ	1.385.550	1.232.059	1.069.527
ΑΠΑΙΤ. ΠΕΛΑΤΩΝ-ΓΡΑΜΜ.ΕΙΣΠΡΑΚΤΕΑ	1.385.550	1.199.307	1.068.888
ΛΟΙΠΕΣ ΑΠΑΙΤΗΣΕΙΣ	0	32.752	639
ΤΑΜΕΙΟ - ΤΡΑΠΕΖΕΣ	120.371	104.608	102.794
ΣΥΝΟΛΟ ΕΝΕΡΓΗΤΙΚΟΥ	1.922.766	1.737.216	1.483.610

ΠΑΘΗΤΙΚΟ

ΙΔΙΑ ΚΕΦΑΛΑΙΑ	114.734	112.750	99.115
ΜΕΤΟΧΙΚΟ-ΕΤΑΙΡΙΚΟ ΚΕΦΑΛΑΙΟ	108.000	108.000	108.000
ΑΠΟΘΕΜΑΤΙΚΑ	6.734	4.750	3.295
ΑΔΙΑΝ. ΚΕΡΔΗ-ΣΥΣΣΩΡΕΥΜΕΝΕΣ ΖΗΜΙΕΣ	0	0	12.180-
ΒΡΑΧΥΠΡΟΘΕΣΜΕΣ ΥΠΟΧΡΕΩΣΕΙΣ	1.808.032	1.624.465	1.384.495
ΟΦΕΙΛΕΣ ΣΕ ΤΡΑΠ.-ΔΟΣΕΙΣ Μ.ΔΑΝΕΙΩΝ	878.569	780.540	549.892
ΓΡΑΜ.ΠΛΗΡΩΤΕΑ-ΠΡΟΜ/ΤΕΣ-ΠΙΣΤΩΤΕΣ	892.546	820.118	790.429
ΛΟΙΠΕΣ ΥΠΟΧΡΕΩΣΕΙΣ	36.916	23.808	44.174
ΣΥΝΟΛΟ ΠΑΘΗΤΙΚΟΥ	1.922.766	1.737.216	1.483.610

ΑΠΟΤΕΛΕΣΜΑΤΑ ΧΡΗΣΕΩΣ**1/1/2006****1/1/2005****1/1/2004**

ΚΥΚΛΟΣ ΕΡΓΑΣΙΩΝ (ΠΩΛΗΣΕΙΣ)	2.460.419	2.073.590	1.675.565
ΜΕΙΟΝ ΚΟΣΤΟΣ ΠΩΛΗΘΕΝΤΩΝ	1.749.948	1.468.532	1.179.144
ΜΙΚΤΟ ΚΕΡΔΟΣ	710.471	605.058	496.422

ΧΡΗΜΑΤΟΟΙΚΟΝΟΜΙΚΕΣ ΔΑΠΑΝΕΣ	85.670	80.790	63.158
ΛΟΙΠΑ ΛΕΙΤΟΥΡΓΙΚΑ ΕΞΟΔΑ	557.221	471.159	388.352
ΛΕΙΤΟΥΡΓΙΚΟ ΠΕΡΙΘΩΡΙΟ	67.580	53.108	44.912

ΜΗ ΛΕΙΤΟΥΡΓΙΚΑ ΕΞΟΔΑ	306	94	0
ΜΗ ΛΕΙΤΟΥΡΓΙΚΑ ΕΞΟΔΑ	12.001	10.394	7.820
ΑΠΟΣΒ. ΕΚΤΟΣ ΚΟΣΤΟΥΣ ΠΩΛΗΘΕΝΤΩΝ	0	0	0
ΣΥΝΟΛΟ ΑΠΟΣΒΕΣΕΩΝ	46.802	28.682	22.095
ΑΠΟΣΒ. ΜΕΣΑ ΣΤΟ ΚΟΣΤΟΣ ΠΩΛΗΘΕΝΤΩΝ	46.802	28.682	22.095
ΚΕΡΔΟΣ ΠΡΟ ΦΟΡΟΥ ΕΙΣΟΔΗΜΑΤΟΣ	55.885	42.808	37.092

ΚΑΘΑΡΑ ΜΕΡΙΣΜΑΤΑ	37.330	15.184	0
ΦΟΡΟΣ ΕΙΣΟΔΗΜΑΤΟΣ	16.571	13.989	13.328

ICAP A.E.

ΚΩΔΙΚΟΣ ICAP: 221522

17/3/2007

ΣΕΛΙΔΑ: 2

DIMFIL E.Π.Ε.

ΑΡΙΘΜΟΔΕΙΚΤΕΣ

	2006	2005	2004
ΑΠΟΔΟΤΙΚΟΤΗΤΑ ΙΔΙΟΥ ΚΕΦΑΛΑΙΟΥ	48,71%	37,97 %	37,42%
ΑΠΟΔΟΤΙΚΟΤΗΤΑ ΑΠΑΣΧ.ΚΕΦΑΛΑΙΟΥ (2)	123,38%	109,62 %	101,15%
ΑΠΟΔΟΤΙΚΟΤΗΤΑ ΑΠΑΣΧ.ΚΕΦΑΛΑΙΟΥ (1)	48,71%	37,97 %	37,42%
ΠΕΡΙΘΩΡΙΟ ΜΙΚΤΟΥ ΚΕΡΔΟΥΣ	28,88%	29,18 %	29,63%
ΠΕΡΙΘΩΡΙΟ ΛΕΙΤΟΥΡΓΙΚΟΥ ΚΕΡΔΟΥΣ	2,75%	2,56%	2,68%
ΠΕΡΙΘΩΡΙΟ ΚΑΘΑΡΟΥ ΚΕΡΔΟΥΣ (2)	5,75%	5,96%	5,98%
ΠΕΡΙΘΩΡΙΟ ΚΑΘΑΡΟΥ ΚΕΡΔΟΥΣ (1)	2,27%	2,06%	2,21%
ΚΥΚΛΟΦΟΡΙΑΚΗ ΤΑΧΥΤΗΣ ΑΠΑΣΧ.ΚΕΦ.	21,44 X	18,39 X	16,91 X
ΚΥΚΛΟΦΟΡΙΑΚΗ ΤΑΧΥΤΗΣ ΙΔΙΟΥ ΚΕΦ.	21,44 X	18,39 X	16,91 X
ΑΠΑΣΧΟΛΟΥΜΕΝΑ ΚΕΦΑΛΑΙΑ/ΚΑΘ.ΠΑΓΙΑ	2,02 :1	2,08 :1	2,24 :1
ΣΧΕΣΗ ΞΕΝΩΝ ΠΡΟΣ ΙΔΙΑ ΚΕΦΑΛΑ	15,76 :1	14,41 :1	13,97 :1
ΚΑΛΥΨΗ ΧΡΗΜΑΤΟΟΙΚ. ΔΑΠΑΝΩΝ (2)	1,65 :1	1,53 :1	1,59 :1
ΣΧΕΣΗ ΙΔΙΩΝ ΠΡΟΣ ΑΠΑΣΧ. ΚΕΦΑΛΑΙΑ	1,00 :1	1,00 :1	1,00 :1
ΓΕΝΙΚΗ ΡΕΥΣΤΟΤΗΤΑ	1,03 X	1,03 X	1,04 X
ΑΜΕΣΗ ΡΕΥΣΤΟΤΗΤΑ	0,83 X	0,80 X	0,85 X
ΚΕΦΑΛΑΙΟ ΚΙΝΗΣΗΣ (ΣΕ € '000)	54	54	50
ΑΠΑΣΧΟΛ.ΚΕΦΑΛΑΙΟ (ΣΕ € '000)	115	113	99
Μ.Ο.ΠΡΟΘΕΣ.ΕΙΣΠΡΑΞΕΩΣ ΑΠΑΙΤΗΣΕΩΝ	206 ΗΜ.	211 ΗΜ.	233 ΗΜ.
Μ.Ο.ΠΡΟΘ.ΕΞΩΦΛ.ΠΡΟΜΗΘ.& ΠΙΣΤΩΤΩΝ	186 ΗΜ.	204 ΗΜ.	245 ΗΜ.
ΚΥΚΛΟΦΟΡΙΑΚΗ ΤΑΧΥΤΗΣ ΑΠΟΘΕΜΑΤΩΝ	74 ΗΜ.	85 ΗΜ.	81 ΗΜ.
1: ΠΡΟ Φ. ΕΙΣΟΔ., 2: ΠΡΟ ΤΟΚΩΝ & ΠΡΟ Φ. ΕΙΣΟΔ.			

ICAP Α.Ε.

17/3/2007

ΚΩΔΙΚΟΣ ICAP: 239651

ΣΕΛΙΔΑ: 1

MEDITERRANEAN FARM Α.Ε.

ΤΑ ΠΟΣΑ ΣΕ

(€)

ΕΝΕΡΓΗΤΙΚΟ**31/12/2005****31/12/2004****31/12/2003**

ΚΑΘΑΡΑ ΠΑΓΙΑ	2.227.057	1.193.697	1.324.353
ΓΗΠΕΔΑ - ΟΙΚΟΠΕΔΑ	60.559	0	0
ΚΤΙΡΙΑ-ΕΓΚΑΤΑΣΤΑΣΕΙΣ	3.491.777	1.337.821	1.305.466
ΑΣΩΜΑΤΕΣ ΑΚΙΝΗΤΟΠ.-ΔΑΠ.ΠΟΛ.ΑΠΟΣΒ.	381.820	230.898	207.972
ΜΕΙΟΝ ΣΥΣΣΩΡΕΥΜΕΝΕΣ ΑΠΟΣΒΕΣΕΙΣ	1.795.852	432.606	243.546
ΑΠΟΣΒ. ΚΤΙΡΙΩΝ-ΕΓΚΑΤΑΣΤΑΣΕΩΝ	1.590.488	353.791	199.772
ΑΠΟΣΒ.ΔΑΠΑΝ.ΠΟΛ.ΑΠΟΣΒ.-ΑΣΩΜ.ΑΚΙΝ.	205.364	78.815	43.774
ΜΑΚΡΟΠΡΟΘΕΣΜΕΣ ΑΠΑΙΤΗΣΕΙΣ	88.754	57.583	54.460
ΑΠΟΘΕΜΑΤΑ	598.504	478.483	381.028
ΕΤΟΙΜΑ ΠΡΟΙΟΝΤΑ-ΕΜΠΟΡΕΥΜΑΤΑ	557.667	407.215	319.724
ΥΛΕΣ & ΥΛΙΚΑ	40.836	71.268	61.304
ΑΠΑΙΤΗΣΕΙΣ	1.616.288	859.227	2.898.496
ΑΠΑΙΤ. ΠΕΛΑΤΩΝ-ΓΡΑΜΜ.ΕΙΣΠΡΑΚΤΕΑ	1.589.873	821.631	335.268
ΛΟΙΠΕΣ ΑΠΑΙΤΗΣΕΙΣ	26.415	37.596	2.563.228
ΤΑΜΕΙΟ - ΤΡΑΠΕΖΕΣ	405.776	142.290	85.955
ΣΥΝΟΛΟ ΕΝΕΡΓΗΤΙΚΟΥ	4.847.625	2.673.696	4.689.832

ΠΑΘΗΤΙΚΟ

ΙΔΙΑ ΚΕΦΑΛΑΙΑ	932.417	204.938-	1.109.049
ΜΕΤΟΧΙΚΟ-ΕΤΑΙΡΙΚΟ ΚΕΦΑΛΑΙΟ	7.508.728	5.148.284	5.148.284
ΑΠΟΘΕΜΑΤΙΚΑ	2.467.586	0	0
ΑΔΙΑΝ. ΚΕΡΔΗ-ΣΥΣΣΩΡΕΥΜΕΝΕΣ ΖΗΜΙΕΣ	9.043.896-	5.353.221-	4.039.234-
ΜΕΣΟ.& ΜΑΚΡΟ. ΥΠΟΧ.& ΠΡΟΒΛΕΨΕΙΣ	12.749	44.874	0
ΠΡΟΒΛΕΨΕΙΣ	12.749	44.874	0
ΒΡΑΧΥΠΡΟΘΕΣΜΕΣ ΥΠΟΧΡΕΩΣΕΙΣ	3.902.459	2.833.760	3.580.783
ΟΦΕΙΛΕΣ ΣΕ ΤΡΑΠ.-ΔΟΣΕΙΣ Μ.ΔΑΝΕΙΩΝ	1.529.794	0	0
ΓΡΑΜ.ΠΛΗΡΩΤΕΑ-ΠΡΟΜ/ΤΕΣ-ΠΙΣΤΩΤΕΣ	2.197.772	2.732.092	3.422.258
ΛΟΙΠΕΣ ΥΠΟΧΡΕΩΣΕΙΣ	174.893	101.668	158.524
ΣΥΝΟΛΟ ΠΑΘΗΤΙΚΟΥ	4.847.625	2.673.696	4.689.832

ΑΠΟΤΕΛΕΣΜΑΤΑ ΧΡΗΣΕΩΣ**1/1/2005****1/1/2004****1/1/2003**

ΚΥΚΛΟΣ ΕΡΓΑΣΙΩΝ (ΠΩΛΗΣΕΙΣ)	6.193.583	3.637.026	2.477.402
ΜΕΙΟΝ ΚΟΣΤΟΣ ΠΩΛΗΘΕΝΤΩΝ	4.575.212	2.725.836	2.074.406
ΜΙΚΤΟ ΚΕΡΔΟΣ	1.618.371	911.190	402.996

ΠΡΟΜΗΘΕΙΕΣ & ΛΟΙΠΑ ΛΕΙΤ. ΕΣΟΔΑ	182.424	144.868	165.484
ΧΡΗΜΑΤΟΟΙΚΟΝΟΜΙΚΕΣ ΔΑΠΑΝΕΣ	150.135	55.053	168.542
ΛΟΙΠΑ ΛΕΙΤΟΥΡΓΙΚΑ ΕΣΟΔΑ	3.582.119	2.128.032	2.197.472
ΛΕΙΤΟΥΡΓΙΚΟ ΠΕΡΙΘΩΡΙΟ	1.931.460-	1.127.027-	1.797.533-

ΜΗ ΛΕΙΤΟΥΡΓΙΚΑ ΕΣΟΔΑ	33.836	5.422	41.975
ΜΗ ΛΕΙΤΟΥΡΓΙΚΑ ΕΣΟΔΑ	298.802	192.382	528.080
ΑΠΟΣΒ. ΕΚΤΟΣ ΚΟΣΤΟΥΣ ΠΩΛΗΘΕΝΤΩΝ	0	0	0
ΣΥΝΟΛΟ ΑΠΟΣΒΕΣΕΩΝ	442.741	228.244	243.991
ΑΠΟΣΒ. ΜΕΣΑ ΣΤΟ ΚΟΣΤΟΣ ΠΩΛΗΘΕΝΤΩΝ	442.741	228.244	243.991
ΚΕΡΔΟΣ ΠΡΟ ΦΟΡΟΥ ΕΙΣΟΔΗΜΑΤΟΣ	2.196.426-	1.313.987-	2.283.639-

ICAP A.E.

17/3/2007

ΚΩΔΙΚΟΣ ICAP: 239651**ΣΕΛΙΔΑ: 2****MEDITERRANEAN FARM A.E.****ΑΡΙΘΜΟΔΕΙΚΤΕΣ**

	2005	2004	2003
ΑΠΟΔΟΤΙΚΟΤΗΤΑ ΙΔΙΟΥ ΚΕΦΑΛΑΙΟΥ	235,56-%	-20	5,91-%
ΑΠΟΔΟΤΙΚΟΤΗΤΑ ΑΠΑΣΧ.ΚΕΦΑΛΑΙΟΥ (2)	216,50-%	-19	0,71-%
ΑΠΟΔΟΤΙΚΟΤΗΤΑ ΑΠΑΣΧ.ΚΕΦΑΛΑΙΟΥ (1)	232,39-%	-20	5,91-%
ΠΕΡΙΘΩΡΙΟ ΜΙΚΤΟΥ ΚΕΡΔΟΥΣ	26,13%	25,05 %	16,27%
ΠΕΡΙΘΩΡΙΟ ΛΕΙΤΟΥΡΓΙΚΟΥ ΚΕΡΔΟΥΣ	30,29-%	29,80-%	68,01-%
ΠΕΡΙΘΩΡΙΟ ΚΑΘΑΡΟΥ ΚΕΡΔΟΥΣ (2)	32,09-%	33,29-%	80,03-%
ΠΕΡΙΘΩΡΙΟ ΚΑΘΑΡΟΥ ΚΕΡΔΟΥΣ (1)	34,45-%	34,74-%	86,41-%
ΚΥΚΛΟΦΟΡΙΑΚΗ ΤΑΧΥΤΗΣ ΑΠΑΣΧ.ΚΕΦ.	6,75 X	---	2,38 X
ΚΥΚΛΟΦΟΡΙΑΚΗ ΤΑΧΥΤΗΣ ΙΔΙΟΥ ΚΕΦ.	6,84 X	---	2,38 X
ΑΠΑΣΧΟΛΟΥΜΕΝΑ ΚΕΦΑΛΑΙΑ/ΚΑΘ.ΠΑΓΙΑ	0,44 :1	---	0,87 :1
ΣΧΕΣΗ ΞΕΝΩΝ ΠΡΟΣ ΙΔΙΑ ΚΕΦΑΛΑ	4,20 :1	---	3,23 :1
ΚΑΛΥΨΗ ΧΡΗΜΑΤΟΟΙΚ. ΔΑΠΑΝΩΝ (2)	---	---	--
ΣΧΕΣΗ ΙΔΙΩΝ ΠΡΟΣ ΑΠΑΣΧ. ΚΕΦΑΛΑΙΑ	0,99 :1	---	1,00 :1
ΓΕΝΙΚΗ ΡΕΥΣΤΟΤΗΤΑ	0,67 X	0,52 X	0,94 X
ΑΜΕΣΗ ΡΕΥΣΤΟΤΗΤΑ	0,51 X	0,34 X	0,12 X
ΚΕΦΑΛΑΙΟ ΚΙΝΗΣΗΣ (ΣΕ € '000)	1.282-	1.354-	215-
ΑΠΑΣΧΟΛ.ΚΕΦΑΛΑΙΟ (ΣΕ € '000)	945	160-	1.109
Μ.Ο.ΠΡΟΘΕΣ.ΕΙΣΠΡΑΞΕΩΣ ΑΠΑΙΤΗΣΕΩΝ	94 ΗΜ.	82 ΗΜ.	49 ΗΜ.
Μ.Ο.ΠΡΟΘ.ΕΞΩΦΛ.ΠΡΟΜΗΘ.& ΠΙΣΤΩΤΩΝ	175 ΗΜ.	366 ΗΜ.	602 ΗΜ.
ΚΥΚΛΟΦΟΡΙΑΚΗ ΤΑΧΥΤΗΣ ΑΠΟΘΕΜΑΤΩΝ	48 ΗΜ.	64 ΗΜ.	67 ΗΜ.
1: ΠΡΟ Φ. ΕΙΣΟΔ., 2: ΠΡΟ ΤΟΚΩΝ & ΠΡΟ Φ. ΕΙΣΟΔ.			

ICAP A.E.

17/3/2007

ΚΩΔΙΚΟΣ ICAP: 229128

ΣΕΛΙΔΑ: 1

MINELLA PRODUCTS A.E.

ΤΑ ΠΟΣΑ ΣΕ

(€)

ΕΝΕΡΓΗΤΙΚΟ**31/12/2005****31/12/2004****31/12/2003**

ΚΑΘΑΡΑ ΠΑΓΙΑ	973.042	1.030.579	1.076.681
ΓΗΠΕΔΑ - ΟΙΚΟΠΕΔΑ	84.313	84.313	58.147
ΚΤΙΡΙΑ-ΕΓΚΑΤΑΣΤΑΣΕΙΣ	809.590	804.171	801.741
ΜΗΧΑΝΙΚΟΣ ΕΞΟΠΛΙΣΜΟΣ	335.738	334.658	330.117
ΑΣΩΜΑΤΕΣ ΑΚΙΝΗΤΟΠ.-ΔΑΠ.ΠΟΛ.ΑΠΟΣΒ.	93.052	99.188	99.188
ΜΕΙΟΝ ΣΥΣΣΩΡΕΥΜΕΝΕΣ ΑΠΟΣΒΕΣΕΙΣ	349.651	291.751	212.511
ΑΠΟΣΒ. ΚΤΙΡΙΩΝ-ΕΓΚΑΤΑΣΤΑΣΕΩΝ	183.381	146.446	110.013
ΑΠΟΣΒΕΣΕΙΣ ΜΗΧΑΝ. ΕΞΟΠΛ.	73.217	48.130	24.021
ΑΠΟΣΒ.ΔΑΠΑΝ.ΠΟΛ.ΑΠΟΣΒ.-ΑΣΩΜ.ΑΚΙΝ.	93.052	97.175	78.477
ΑΠΟΘΕΜΑΤΑ	17.665	15.666	37.685
ΕΤΟΙΜΑ ΠΡΟΙΟΝΤΑ-ΕΜΠΟΡΕΥΜΑΤΑ	1.382	11.511	11.108
ΥΛΕΣ & ΥΛΙΚΑ	16.283	4.155	26.577
ΑΠΑΙΤΗΣΕΙΣ	27.262	38.653	178.302
ΑΠΑΙΤ. ΠΕΛΑΤΩΝ-ΓΡΑΜΜ.ΕΙΣΠΡΑΚΤΕΑ	26.560	38.397	178.302
ΛΟΙΠΕΣ ΑΠΑΙΤΗΣΕΙΣ	702	256	0
ΤΑΜΕΙΟ - ΤΡΑΠΕΖΕΣ	29.591	14.458	59.519
ΣΥΝΟΛΟ ΕΝΕΡΓΗΤΙΚΟΥ	1.047.561	1.099.356	1.352.187

ΠΑΘΗΤΙΚΟ

ΙΔΙΑ ΚΕΦΑΛΑΙΑ	645.879	684.423	779.758
ΜΕΤΟΧΙΚΟ-ΕΤΑΙΡΙΚΟ ΚΕΦΑΛΑΙΟ	587.000	587.000	587.000
ΑΠΟΘΕΜΑΤΙΚΑ	393.278	420.807	421.060
ΑΔΙΑΝ. ΚΕΡΔΗ-ΣΥΣΣΩΡΕΥΜΕΝΕΣ ΖΗΜΙΕΣ	334.399-	323.384-	228.302-
ΜΕΣΟ.& ΜΑΚΡΟ. ΥΠΟΧ.& ΠΡΟΒΛΕΨΕΙΣ	92.931	97.703	114.728
ΜΕΣΟΜΑΚΡ. ΥΠΟΧΡΕΩΣΕΙΣ	92.931	97.703	114.728
ΒΡΑΧΥΠΡΟΘΕΣΜΕΣ ΥΠΟΧΡΕΩΣΕΙΣ	308.751	317.230	457.701
ΟΦΕΙΛΕΣ ΣΕ ΤΡΑΠ.-ΔΟΣΕΙΣ Μ.ΔΑΝΕΙΩΝ	125.942	126.971	124.937
ΓΡΑΜ.ΠΛΗΡΩΤΕΑ-ΠΡΟΜ/ΤΕΣ-ΠΙΣΤΩΤΕΣ	119.526	188.253	328.763
ΛΟΙΠΕΣ ΥΠΟΧΡΕΩΣΕΙΣ	63.283	2.007	4.001
ΣΥΝΟΛΟ ΠΑΘΗΤΙΚΟΥ	1.047.561	1.099.356	1.352.187

1/1/2005**1/1/2004****1/1/2003****ΑΠΟΤΕΛΕΣΜΑΤΑ ΧΡΗΣΕΩΣ****31/12/2005****31/12/2004****31/12/2003**

ΚΥΚΛΟΣ ΕΡΓΑΣΙΩΝ (ΠΩΛΗΣΕΙΣ)	421.442	512.122	375.884
ΜΕΙΟΝ ΚΟΣΤΟΣ ΠΩΛΗΘΕΝΤΩΝ	477.358	569.521	350.860
ΜΙΚΤΟ ΚΕΡΔΟΣ	55.916-	57.398-	25.023

ΧΡΗΜΑΤΟΟΙΚΟΝΟΜΙΚΕΣ ΔΑΠΑΝΕΣ	37.177	21.565	11.130
ΛΟΙΠΑ ΛΕΙΤΟΥΡΓΙΚΑ ΕΞΟΔΑ	44.367	20.930	27.435
ΛΕΙΤΟΥΡΓΙΚΟ ΠΕΡΙΘΩΡΙΟ	137.460-	99.893-	13.542-

ΜΗ ΛΕΙΤΟΥΡΓΙΚΑ ΕΞΟΔΑ	27.529	26.702	26.427
ΜΗ ΛΕΙΤΟΥΡΓΙΚΑ ΕΞΟΔΑ	100	51	220
ΑΠΟΣΒ. ΕΚΤΟΣ ΚΟΣΤΟΥΣ ΠΩΛΗΘΕΝΤΩΝ	0	21.839	22.657
ΣΥΝΟΛΟ ΑΠΟΣΒΕΣΕΩΝ	63.965	79.240	79.571
ΑΠΟΣΒ. ΜΕΣΑ ΣΤΟ ΚΟΣΤΟΣ ΠΩΛΗΘΕΝΤΩΝ	63.965	57.400	56.914
ΚΕΡΔΟΣ ΠΡΟ ΦΟΡΟΥ ΕΙΣΟΔΗΜΑΤΟΣ	110.032-	95.082-	9.992-

ICAP A.E.

ΚΩΔΙΚΟΣ ICAP: 229128

MINELLA PRODUCTS A.E.

17/3/2007

ΣΕΛΙΔΑ: 2

ΑΡΙΘΜΟΔΕΙΚΤΕΣ

	2005	2004	2003
ΑΠΟΔΟΤΙΚΟΤΗΤΑ ΙΔΙΟΥ ΚΕΦΑΛΑΙΟΥ	17,04-%	13,89-%	1,28-%
ΑΠΟΔΟΤΙΚΟΤΗΤΑ ΑΠΑΣΧ.ΚΕΦΑΛΑΙΟΥ (2)	9,86-%	9,40-%	0,13%
ΑΠΟΔΟΤΙΚΟΤΗΤΑ ΑΠΑΣΧ.ΚΕΦΑΛΑΙΟΥ (1)	14,89-%	12,16-%	1,12-%
ΠΕΡΙΘΩΡΙΟ ΜΙΚΤΟΥ ΚΕΡΔΟΥΣ	13,27-%	11,21-%	6,66%
ΠΕΡΙΘΩΡΙΟ ΛΕΙΤΟΥΡΓΙΚΟΥ ΚΕΡΔΟΥΣ	32,62-%	19,51-%	3,60-%
ΠΕΡΙΘΩΡΙΟ ΚΑΘΑΡΟΥ ΚΕΡΔΟΥΣ (2)	17,29-%	14,36-%	0,30%
ΠΕΡΙΘΩΡΙΟ ΚΑΘΑΡΟΥ ΚΕΡΔΟΥΣ (1)	26,11-%	18,57-%	2,66-%
ΚΥΚΛΟΦΟΡΙΑΚΗ ΤΑΧΥΤΗΣ ΑΠΑΣΧ.ΚΕΦ.	0,57 X	0,65 X	0,42 X
ΚΥΚΛΟΦΟΡΙΑΚΗ ΤΑΧΥΤΗΣ ΙΔΙΟΥ ΚΕΦ.	0,65 X	0,75 X	0,48 X
ΑΠΑΣΧΟΛΟΥΜΕΝΑ ΚΕΦΑΛΑΙΑ/ΚΑΘ.ΠΑΓΙΑ	0,76 :1	0,76 :1	0,83 :1
ΣΧΕΣΗ ΞΕΝΩΝ ΠΡΟΣ ΙΔΙΑ ΚΕΦΑΛΑ	0,62 :1	0,61 :1	0,73 :1
ΚΑΛΥΨΗ ΧΡΗΜΑΤΟΟΙΚ. ΔΑΠΑΝΩΝ (2)	---	---	0,10 :1
ΣΧΕΣΗ ΙΔΙΩΝ ΠΡΟΣ ΑΠΑΣΧ. ΚΕΦΑΛΑΙΑ	0,87 :1	0,88 :1	0,87 :1
ΓΕΝΙΚΗ ΡΕΥΣΤΟΤΗΤΑ	0,24 X	0,22 X	0,60 X
ΑΜΕΣΗ ΡΕΥΣΤΟΤΗΤΑ	0,18 X	0,17 X	0,52 X
ΚΕΦΑΛΑΙΟ ΚΙΝΗΣΗΣ (ΣΕ € '000)	234-	248-	182-
ΑΠΑΣΧΟΛ.ΚΕΦΑΛΑΙΟ (ΣΕ € '000)	739	782	894
Μ.Ο.ΠΡΟΘΕΣ.ΕΙΣΠΡΑΞΕΩΣ ΑΠΑΙΤΗΣΕΩΝ	23 ΗΜ.	27 ΗΜ.	173 ΗΜ.
Μ.Ο.ΠΡΟΘ.ΕΞΩΦΛ.ΠΡΟΜΗΘ.& ΠΙΣΤΩΤΩΝ	91 ΗΜ.	121 ΗΜ.	342 ΗΜ.
ΚΥΚΛΟΦΟΡΙΑΚΗ ΤΑΧΥΤΗΣ ΑΠΟΘΕΜΑΤΩΝ	14 ΗΜ.	10 ΗΜ.	39 ΗΜ.
1: ΠΡΟ Φ. ΕΙΣΟΔ., 2: ΠΡΟ ΤΟΚΩΝ & ΠΡΟ Φ. ΕΙΣΟΔ.			

ICAP A.E.

17/3/2007

ΚΩΔΙΚΟΣ ICAP: 203608

ΣΕΛΙΔΑ: 1

NICOLAS REPANIS A.B.E.E.

ΤΑ ΠΟΣΑ ΣΕ

(€)

ΕΝΕΡΓΗΤΙΚΟ**31/12/2005****31/12/2004****31/12/2003**

ΚΑΘΑΡΑ ΠΑΓΙΑ	2.313.189	2.236.337	2.133.683
ΓΗΠΕΔΑ - ΟΙΚΟΠΕΔΑ	45.831	0	0
ΚΤΙΡΙΑ-ΕΓΚΑΤΑΣΤΑΣΕΙΣ	2.409.186	2.366.861	2.252.146
ΑΣΩΜΑΤΕΣ ΑΚΙΝΗΤΟΠ.-ΔΑΠ.ΠΟΛ.ΑΠΟΣΒ.	8.875	7.313	7.313
ΜΕΙΟΝ ΣΥΣΣΩΡΕΥΜΕΝΕΣ ΑΠΟΣΒΕΣΕΙΣ	155.852	142.986	129.993
ΑΠΟΣΒ. ΚΤΙΡΙΩΝ-ΕΓΚΑΤΑΣΤΑΣΕΩΝ	153.160	140.517	127.748
ΑΠΟΣΒ.ΔΑΠΑΝ.ΠΟΛ.ΑΠΟΣΒ.-ΑΣΩΜ.ΑΚΙΝ.	2.693	2.469	2.245
ΜΑΚΡΟΠΡΟΘΕΣΜΕΣ ΑΠΑΙΤΗΣΕΙΣ	5.148	5.148	4.218
ΑΠΟΘΕΜΑΤΑ	455.317	475.497	336.759
ΕΤΟΙΜΑ ΠΡΟΙΟΝΤΑ-ΕΜΠΟΡΕΥΜΑΤΑ	413.756	441.908	316.184
ΥΛΕΣ & ΥΛΙΚΑ	41.560	33.589	20.575
ΑΠΑΙΤΗΣΕΙΣ	717.996	738.912	597.527
ΑΠΑΙΤ. ΠΕΛΑΤΩΝ-ΓΡΑΜΜ.ΕΙΣΠΡΑΚΤΕΑ	717.996	738.912	597.527
ΤΑΜΕΙΟ - ΤΡΑΠΕΖΕΣ	210.301	103.810	84.942
ΣΥΝΟΛΟ ΕΝΕΡΓΗΤΙΚΟΥ	3.696.803	3.554.555	3.152.911

ΠΑΘΗΤΙΚΟ

ΙΔΙΑ ΚΕΦΑΛΑΙΑ	1.647.958	1.462.298	1.290.195
ΜΕΤΟΧΙΚΟ-ΕΤΑΙΡΙΚΟ ΚΕΦΑΛΑΙΟ	498.100	498.100	498.100
ΑΠΟΘΕΜΑΤΙΚΑ	1.130.000	947.000	775.795
ΑΔΙΑΝ. ΚΕΡΔΗ-ΣΥΣΣΩΡΕΥΜΕΝΕΣ ΖΗΜΙΕΣ	19.858	17.198	16.300
ΜΕΣΟ.& ΜΑΚΡΟ. ΥΠΟΧ.& ΠΡΟΒΛΕΨΕΙΣ	393.447	683.817	473.705
ΜΕΣΟΜΑΚΡ. ΥΠΟΧΡΕΩΣΕΙΣ	393.447	683.817	473.705
ΒΡΑΧΥΠΡΟΘΕΣΜΕΣ ΥΠΟΧΡΕΩΣΕΙΣ	1.655.398	1.408.440	1.389.011
ΟΦΕΙΛΕΣ ΣΕ ΤΡΑΠ.-ΔΟΣΕΙΣ Μ.ΔΑΝΕΙΩΝ	899.311	633.369	717.532
ΓΡΑΜ.ΠΛΗΡΩΤΕΑ-ΠΡΟΜ/ΤΕΣ-ΠΙΣΤΩΤΕΣ	671.879	687.116	628.251
ΛΟΙΠΕΣ ΥΠΟΧΡΕΩΣΕΙΣ	84.208	87.955	43.227
ΣΥΝΟΛΟ ΠΑΘΗΤΙΚΟΥ	3.696.803	3.554.555	3.152.911

ΑΠΟΤΕΛΕΣΜΑΤΑ ΧΡΗΣΕΩΣ**1/1/2005****1/1/2004****1/1/2003**

31/12/2005	31/12/2004	31/12/2003	
ΚΥΚΛΟΣ ΕΡΓΑΣΙΩΝ (ΠΩΛΗΣΕΙΣ)	1.856.844	1.615.551	1.428.801
ΜΕΙΟΝ ΚΟΣΤΟΣ ΠΩΛΗΘΕΝΤΩΝ	1.081.349	927.079	937.078
ΜΙΚΤΟ ΚΕΡΔΟΣ	775.495	688.472	491.723

ΠΡΟΜΗΘΕΙΕΣ & ΛΟΙΠΑ ΛΕΙΤ. ΕΣΟΔΑ	61.498	48.000	80.000
ΧΡΗΜΑΤΟΟΙΚΟΝΟΜΙΚΕΣ ΔΑΠΑΝΕΣ	66.690	69.656	60.432
ΛΟΙΠΑ ΛΕΙΤΟΥΡΓΙΚΑ ΕΣΟΔΑ	535.572	440.288	296.548
ΛΕΙΤΟΥΡΓΙΚΟ ΠΕΡΙΘΩΡΙΟ	234.731	226.527	214.743

ΜΗ ΛΕΙΤΟΥΡΓΙΚΑ ΕΣΟΔΑ	2.142	0	2.719
ΜΗ ΛΕΙΤΟΥΡΓΙΚΑ ΕΣΟΔΑ	3.590	8.542	5.045
ΑΠΟΣΒ. ΕΚΤΟΣ ΚΟΣΤΟΥΣ ΠΩΛΗΘΕΝΤΩΝ	12.867	12.992	22.754
ΣΥΝΟΛΟ ΑΠΟΣΒΕΣΕΩΝ	12.867	12.992	22.754
ΚΕΡΔΟΣ ΠΡΟ ΦΟΡΟΥ ΕΙΣΟΔΗΜΑΤΟΣ	220.416	204.994	189.663

ΦΟΡΟΣ ΕΙΣΟΔΗΜΑΤΟΣ	17.559	16.590	16.159
-------------------	--------	--------	--------

ICAP A.E.

ΚΩΔΙΚΟΣ ICAP: 203608

NICOLAS REPANIS A.B.E.E.

17/3/2007

ΣΕΛΙΔΑ: 2

ΑΡΙΘΜΟΔΕΙΚΤΕΣ

	2005	2004	2003
ΑΠΟΔΟΤΙΚΟΤΗΤΑ ΙΔΙΟΥ ΚΕΦΑΛΑΙΟΥ	13,38%	14,02 %	14,70%
ΑΠΟΔΟΤΙΚΟΤΗΤΑ ΑΠΑΣΧ.ΚΕΦΑΛΑΙΟΥ (2)	14,06%	12,80 %	14,18%
ΑΠΟΔΟΤΙΚΟΤΗΤΑ ΑΠΑΣΧ.ΚΕΦΑΛΑΙΟΥ (1)	10,80%	9,55 %	10,75%
ΠΕΡΙΘΩΡΙΟ ΜΙΚΤΟΥ ΚΕΡΔΟΥΣ	41,76%	42,62 %	34,42%
ΠΕΡΙΘΩΡΙΟ ΛΕΙΤΟΥΡΓΙΚΟΥ ΚΕΡΔΟΥΣ	12,24%	13,62 %	14,23%
ΠΕΡΙΘΩΡΙΟ ΚΑΘΑΡΟΥ ΚΕΡΔΟΥΣ (2)	14,97%	16,51 %	16,58%
ΠΕΡΙΘΩΡΙΟ ΚΑΘΑΡΟΥ ΚΕΡΔΟΥΣ (1)	11,49%	12,32 %	12,57%
ΚΥΚΛΟΦΟΡΙΑΚΗ ΤΑΧΥΤΗΣ ΑΠΑΣΧ.ΚΕΦ.	0,94 X	0,78 X	0,86 X
ΚΥΚΛΟΦΟΡΙΑΚΗ ΤΑΧΥΤΗΣ ΙΔΙΟΥ ΚΕΦ.	1,16 X	1,14 X	1,17 X
ΑΠΑΣΧΟΛΟΥΜΕΝΑ ΚΕΦΑΛΑΙΑ/ΚΑΘ.ΠΑΓΙΑ	0,88 :1	0,96 :1	0,83 :1
ΣΧΕΣΗ ΞΕΝΩΝ ΠΡΟΣ ΙΔΙΑ ΚΕΦΑΛΑ	1,24 :1	1,43 :1	1,44 :1
ΚΑΛΥΨΗ ΧΡΗΜΑΤΟΟΙΚ. ΔΑΠΑΝΩΝ (2)	4,31 :1	3,94 :1	4,14 :1
ΣΧΕΣΗ ΙΔΙΩΝ ΠΡΟΣ ΑΠΑΣΧ. ΚΕΦΑΛΑΙΑ	0,81 :1	0,68 :1	0,73 :1
ΓΕΝΙΚΗ ΡΕΥΣΤΟΤΗΤΑ	0,84 X	0,94 X	0,73 X
ΑΜΕΣΗ ΡΕΥΣΤΟΤΗΤΑ	0,56 X	0,60 X	0,49 X
ΚΕΦΑΛΑΙΟ ΚΙΝΗΣΗΣ (ΣΕ € '000)	272-	90-	370-
ΑΠΑΣΧΟΛ.ΚΕΦΑΛΑΙΟ (ΣΕ € '000)	2.041	2.146	1.764
Μ.Ο.ΠΡΟΘΕΣ.ΕΙΣΠΡΑΞΕΩΣ ΑΠΑΙΤΗΣΕΩΝ	141 ΗΜ.	167 ΗΜ.	153 ΗΜ.
Μ.Ο.ΠΡΟΘ.ΕΞΩΦΛ.ΠΡΟΜΗΘ.& ΠΙΣΤΩΤΩΝ	227 ΗΜ.	271 ΗΜ.	245 ΗΜ.
ΚΥΚΛΟΦΟΡΙΑΚΗ ΤΑΧΥΤΗΣ ΑΠΟΘΕΜΑΤΩΝ	154 ΗΜ.	187 ΗΜ.	131 ΗΜ.
1: ΠΡΟ Φ. ΕΙΣΟΔ., 2: ΠΡΟ ΤΟΚΩΝ & ΠΡΟ Φ. ΕΙΣΟΔ.			

ICAP A.E.			17/3/2007
ΚΩΔΙΚΟΣ ICAP:	97886		ΣΕΛΙΔΑ: 1
NUTRIA A.E.			
ΤΑ ΠΟΣΑ ΣΕ	(€)		
ΕΝΕΡΓΗΤΙΚΟ	31/12/2006	31/12/2005	30/6/2004
ΚΑΘΑΡΑ ΠΑΓΙΑ	13.735.310	11.305.695	6.204.749
ΓΗΠΕΔΑ - ΟΙΚΟΠΕΔΑ	3.041.471	3.041.471	3.620.140
ΚΤΙΡΙΑ-ΕΓΚΑΤΑΣΤΑΣΕΙΣ	8.796.029	7.493.059	3.565.871
ΜΗΧΑΝΙΚΟΣ ΕΞΟΠΛΙΣΜΟΣ	6.956.908	5.265.895	2.637.797
ΑΣΩΜΑΤΕΣ ΑΚΙΝΗΤΟΠ.-ΔΑΠ.ΠΟΛ.ΑΠΟΣΒ.	835.476	650.603	553.106
ΜΕΙΟΝ ΣΥΣΣΩΡΕΥΜΕΝΕΣ ΑΠΟΣΒΕΣΕΙΣ	6.043.479	5.262.140	4.286.144
ΑΠΟΣΒ. ΚΤΙΡΙΩΝ-ΕΓΚΑΤΑΣΤΑΣΕΩΝ	3.004.307	2.575.496	1.981.044
ΑΠΟΣΒΕΣΕΙΣ ΜΗΧΑΝ. ΕΞΟΠΛ.	2.588.773	2.267.441	2.068.953
ΑΠΟΣΒ.ΔΑΠΑΝ.ΠΟΛ.ΑΠΟΣΒ.-ΑΣΩΜ.ΑΚΙΝ.	450.399	419.203	236.147
ΜΑΚΡΟΠΡΟΘΕΣΜΕΣ ΑΠΑΙΤΗΣΕΙΣ	148.905	116.807	113.978
ΑΠΟΘΕΜΑΤΑ	3.790.958	3.613.711	1.774.278
ΕΤΟΙΜΑ ΠΡΟΙΟΝΤΑ-ΕΜΠΟΡΕΥΜΑΤΑ	539.183	104.497	294.031
ΥΛΕΣ & ΥΛΙΚΑ	3.251.776	3.509.214	1.480.247
ΑΠΑΙΤΗΣΕΙΣ	10.151.471	5.687.270	3.473.685
ΑΠΑΙΤ. ΠΕΛΑΤΩΝ-ΓΡΑΜΜ.ΕΙΣΠΡΑΚΤΕΑ	9.846.131	5.459.793	3.223.530
ΛΟΙΠΕΣ ΑΠΑΙΤΗΣΕΙΣ	305.339	227.477	250.155
ΤΑΜΕΙΟ - ΤΡΑΠΕΖΕΣ	351.246	185.364	114.213
ΣΥΝΟΛΟ ΕΝΕΡΓΗΤΙΚΟΥ	28.028.985	20.792.041	11.566.924
ΠΑΘΗΤΙΚΟ			
ΙΔΙΑ ΚΕΦΑΛΑΙΑ	8.062.104	7.629.777	4.513.514
ΜΕΤΟΧΙΚΟ-ΕΤΑΙΡΙΚΟ ΚΕΦΑΛΑΙΟ	5.200.000	4.000.000	4.000.000
ΑΠΟΘΕΜΑΤΙΚΑ	2.505.563	3.362.507	223.976
ΑΔΙΑΝ. ΚΕΡΔΗ-ΣΥΣΣΩΡΕΥΜΕΝΕΣ ΖΗΜΙΕΣ	356.541	267.270	289.538
ΜΕΣΟ.& ΜΑΚΡΟ. ΥΠΟΧ.& ΠΡΟΒΛΕΨΕΙΣ	5.070.901	2.072.096	1.924.278
ΜΕΣΟΜΑΚΡ. ΥΠΟΧΡΕΩΣΕΙΣ	5.070.901	2.072.096	1.838.368
ΠΡΟΒΛΕΨΕΙΣ	0	0	85.910
ΒΡΑΧΥΠΡΟΘΕΣΜΕΣ ΥΠΟΧΡΕΩΣΕΙΣ	14.895.980	11.090.168	5.129.132
ΟΦΕΙΛΕΣ ΣΕ ΤΡΑΠ.-ΔΟΣΕΙΣ Μ.ΔΑΝΕΙΩΝ	9.295.654	9.896.346	4.181.809
ΓΡΑΜ.ΠΛΗΡΩΤΕΑ-ΠΡΟΜ/ΤΕΣ-ΠΙΣΤΩΤΕΣ	5.137.144	943.426	694.440
ΜΕΡΙΣΜ.ΠΛΗΡΩΤ.-ΚΕΡΔΗ ΠΡΟΣ ΔΙΑΝΟΜΗ	320.000	100.000	30.000
ΛΟΙΠΕΣ ΥΠΟΧΡΕΩΣΕΙΣ	143.182	150.397	222.884
ΣΥΝΟΛΟ ΠΑΘΗΤΙΚΟΥ	28.028.985	20.792.041	11.566.924
	1/1/2006	1/7/2004	1/7/2003
ΑΠΟΤΕΛΕΣΜΑΤΑ ΧΡΗΣΕΩΣ	31/12/2006	31/12/2005	30/6/2004
ΚΥΚΛΟΣ ΕΡΓΑΣΙΩΝ (ΠΩΛΗΣΕΙΣ)	22.261.083	14.738.525	11.684.881
ΜΕΙΟΝ ΚΟΣΤΟΣ ΠΩΛΗΘΕΝΤΩΝ	20.383.983	11.870.469	9.676.121
ΜΙΚΤΟ ΚΕΡΔΟΣ	1.877.101	2.868.055	2.008.760
ΠΡΟΜΗΘΕΙΕΣ & ΛΟΙΠΑ ΛΕΙΤ. ΕΣΟΔΑ	270.316	108.023	47.993
ΧΡΗΜΑΤΟΟΙΚΟΝΟΜΙΚΕΣ ΔΑΠΑΝΕΣ	879.769	978.931	622.057
ΛΟΙΠΑ ΛΕΙΤΟΥΡΓΙΚΑ ΕΣΟΔΑ	1.396.108	1.622.569	950.158
ΛΕΙΤΟΥΡΓΙΚΟ ΠΕΡΙΘΩΡΙΟ	128.460-	374.579	484.538
ΜΗ ΛΕΙΤΟΥΡΓΙΚΑ ΕΣΟΔΑ	747.783	493.948	6.829
ΜΗ ΛΕΙΤΟΥΡΓΙΚΑ ΕΣΟΔΑ	3.649	59.318	11.778
ΑΠΟΣΒ. ΕΚΤΟΣ ΚΟΣΤΟΥΣ ΠΩΛΗΘΕΝΤΩΝ	0	56.138	0
ΣΥΝΟΛΟ ΑΠΟΣΒΕΣΕΩΝ	897.918	844.624	494.563
ΑΠΟΣΒ. ΜΕΣΑ ΣΤΟ ΚΟΣΤΟΣ ΠΩΛΗΘΕΝΤΩΝ	897.918	788.486	494.563
ΚΕΡΔΟΣ ΠΡΟ ΦΟΡΟΥ ΕΙΣΟΔΗΜΑΤΟΣ	615.675	753.071	479.589
ΚΑΘΑΡΑ ΜΕΡΙΣΜΑΤΑ	320.000	100.000	30.000
ΦΟΡΟΣ ΕΙΣΟΔΗΜΑΤΟΣ	26.460	7.455	130.056

ICAP A.E.

17/3/2007

ΚΩΔΙΚΟΣ ICAP: 97886

ΣΕΛΙΔΑ: 2

NUTRIA A.E.

ΑΡΙΘΜΟΔΕΙΚΤΕΣ

	2006	2005	2004
ΑΠΟΔΟΤΙΚΟΤΗΤΑ ΙΔΙΟΥ ΚΕΦΑΛΑΙΟΥ	7,64%	9,87 %	10,63%
ΑΠΟΔΟΤΙΚΟΤΗΤΑ ΑΠΑΣΧ.ΚΕΦΑΛΑΙΟΥ (2)	11,39%	17,85 %	17,11%
ΑΠΟΔΟΤΙΚΟΤΗΤΑ ΑΠΑΣΧ.ΚΕΦΑΛΑΙΟΥ (1)	4,69%	7,76%	7,45%
ΠΕΡΙΘΩΡΙΟ ΜΙΚΤΟΥ ΚΕΡΔΟΥΣ	8,43%	19,46 %	17,19%
ΠΕΡΙΘΩΡΙΟ ΛΕΙΤΟΥΡΓΙΚΟΥ ΚΕΡΔΟΥΣ	0,57-%	2,52%	4,13%
ΠΕΡΙΘΩΡΙΟ ΚΑΘΑΡΟΥ ΚΕΡΔΟΥΣ (2)	6,64%	11,67%	9,39%
ΠΕΡΙΘΩΡΙΟ ΚΑΘΑΡΟΥ ΚΕΡΔΟΥΣ (1)	2,73%	5,07%	4,09%
ΚΥΚΛΟΦΟΡΙΑΚΗ ΤΑΧΥΤΗΣ ΑΠΑΣΧ.ΚΕΦ.	1,72 X	1,53 X	1,82 X
ΚΥΚΛΟΦΟΡΙΑΚΗ ΤΑΧΥΤΗΣ ΙΔΙΟΥ ΚΕΦ.	2,79 X	1,95 X	2,60 X
ΑΠΑΣΧΟΛΟΥΜΕΝΑ ΚΕΦΑΛΑΙΑ/ΚΑΘ.ΠΑΓΙΑ	0,97 :1	0,87 :1	1,06 :1
ΣΧΕΣΗ ΞΕΝΩΝ ΠΡΟΣ ΙΔΙΑ ΚΕΦΑΛΑ	2,48 :1	1,73 :1	1,56 :1
ΚΑΛΥΨΗ ΧΡΗΜΑΤΟΟΙΚ. ΔΑΠΑΝΩΝ (2)	1,70 :1	1,77 :1	1,77 :1
ΣΧΕΣΗ ΙΔΙΩΝ ΠΡΟΣ ΑΠΑΣΧ. ΚΕΦΑΛΑΙΑ	0,61 :1	0,79 :1	0,70 :1
ΓΕΝΙΚΗ ΡΕΥΣΤΟΤΗΤΑ	0,96 X	0,86 X	1,05 X
ΑΜΕΣΗ ΡΕΥΣΤΟΤΗΤΑ	0,68 X	0,51 X	0,65 X
ΚΕΦΑΛΑΙΟ ΚΙΝΗΣΗΣ (ΣΕ € '000)	602-	1.604-	233
ΑΠΑΣΧΟΛ.ΚΕΦΑΛΑΙΟ (ΣΕ € '000)	13.133	9.702	6.438
Μ.Ο.ΠΡΟΘΕΣ.ΕΙΣΠΡΑΞΕΩΣ ΑΠΑΙΤΗΣΕΩΝ	161 ΗΜ.	135 ΗΜ.	101 ΗΜ.
Μ.Ο.ΠΡΟΘ.ΕΞΩΦΛ.ΠΡΟΜΗΘ.& ΠΙΣΤΩΤΩΝ	92 ΗΜ.	29 ΗΜ.	26 ΗΜ.
ΚΥΚΛΟΦΟΡΙΑΚΗ ΤΑΧΥΤΗΣ ΑΠΟΘΕΜΑΤΩΝ	68 ΗΜ.	111 ΗΜ.	67 ΗΜ.
1: ΠΡΟ Φ. ΕΙΣΟΔ., 2: ΠΡΟ ΤΟΚΩΝ & ΠΡΟ Φ. ΕΙΣΟΔ.			

ICAP A.E.		17/3/2007		
ΚΩΔΙΚΟΣ ICAP: 211298		ΣΕΛΙΔΑ: 1		
PELOPAC A.B.E.E.				
ΤΑ ΠΟΣΑ ΣΕ		(€)		
ΕΝΕΡΓΗΤΙΚΟ	31/12/2005	31/12/2004	31/12/2003	
ΚΑΘΑΡΑ ΠΑΓΙΑ	2.926.282	963.570	985.650	
ΓΗΠΕΔΑ - ΟΙΚΟΠΕΔΑ	656.000	656.000	656.000	
ΚΤΙΡΙΑ-ΕΓΚΑΤΑΣΤΑΣΕΙΣ	2.074.340	201.629	150.799	
ΜΗΧΑΝΙΚΟΣ ΕΞΟΠΛΙΣΜΟΣ	746.099	675.057	666.026	
ΑΣΩΜΑΤΕΣ ΑΚΙΝΗΤΟΠ.-ΔΑΠ.ΠΟΛ.ΑΠΟΣΒ.	140.165	61.024	60.850	
ΜΕΙΟΝ ΣΥΣΣΩΡΕΥΜΕΝΕΣ ΑΠΟΣΒΕΣΕΙΣ	777.382	719.547	637.431	
ΑΠΟΣΒ. ΚΤΙΡΙΩΝ-ΕΓΚΑΤΑΣΤΑΣΕΩΝ	146.917	141.360	127.700	
ΑΠΟΣΒΕΣΕΙΣ ΜΗΧΑΝ. ΕΞΟΠΛ.	556.412	519.384	452.558	
ΑΠΟΣΒ.ΔΑΠΑΝ.ΠΟΛ.ΑΠΟΣΒ.-ΑΣΩΜ.ΑΚΙΝ.	74.052	58.804	57.173	
ΜΑΚΡΟΠΡΟΘΕΣΜΕΣ ΑΠΑΙΤΗΣΕΙΣ	7.823	10.170	10.170	
ΣΥΜΜΕΤΟΧΕΣ	79.237	79.237	79.237	
ΑΠΟΘΕΜΑΤΑ	895.573	1.390.109	1.186.333	
ΕΤΟΙΜΑ ΠΡΟΙΟΝΤΑ-ΕΜΠΟΡΕΥΜΑΤΑ	80.690	184.098	105.725	
ΗΜΙΚΑΤΕΡΓ. ΠΡΟΙΟΝΤΑ	113.148	115.704	62.296	
ΥΛΕΣ & ΥΛΙΚΑ	701.735	1.090.307	1.018.312	
ΑΠΑΙΤΗΣΕΙΣ	1.439.755	977.252	907.396	
ΑΠΑΙΤ. ΠΕΛΑΤΩΝ-ΓΡΑΜΜ.ΕΙΣΠΡΑΚΤΕΑ	1.273.619	963.444	898.368	
ΛΟΙΠΕΣ ΑΠΑΙΤΗΣΕΙΣ	166.136	13.808	9.028	
ΤΑΜΕΙΟ - ΤΡΑΠΕΖΕΣ	223.212	80.351	177.292	
ΣΥΝΟΛΟ ΕΝΕΡΓΗΤΙΚΟΥ	5.484.823	3.411.283	3.256.672	
ΠΑΘΗΤΙΚΟ				
ΙΔΙΑ ΚΕΦΑΛΑΙΑ	1.643.199	780.337	778.906	
ΜΕΤΟΧΙΚΟ-ΕΤΑΙΡΙΚΟ ΚΕΦΑΛΑΙΟ	1.487.787	673.260	673.260	
ΑΠΟΘΕΜΑΤΙΚΑ	69.657	69.366	69.294	
ΑΔΙΑΝ. ΚΕΡΔΗ-ΣΥΣΣΩΡΕΥΜΕΝΕΣ ΖΗΜΙΕΣ	85.755	37.712	36.352	
ΜΕΣΟ.& ΜΑΚΡΟ. ΥΠΟΧ.& ΠΡΟΒΛΕΨΕΙΣ	919.873	364.286	510.000	
ΜΕΣΟΜΑΚΡ. ΥΠΟΧΡΕΩΣΕΙΣ	914.486	364.286	510.000	
ΠΡΟΒΛΕΨΕΙΣ	5.387	0	0	
ΒΡΑΧΥΠΡΟΘΕΣΜΕΣ ΥΠΟΧΡΕΩΣΕΙΣ	2.921.751	2.266.660	1.967.766	
ΟΦΕΙΛΕΣ ΣΕ ΤΡΑΠ.-ΔΟΣΕΙΣ Μ.ΔΑΝΕΙΩΝ	1.644.884	1.392.067	1.252.410	
ΓΡΑΜ.ΠΛΗΡΩΤΕΑ-ΠΡΟΜ/ΤΕΣ-ΠΙΣΤΩΤΕΣ	1.220.879	816.363	628.215	
ΛΟΙΠΕΣ ΥΠΟΧΡΕΩΣΕΙΣ	55.988	58.229	87.142	
ΣΥΝΟΛΟ ΠΑΘΗΤΙΚΟΥ	5.484.823	3.411.283	3.256.672	
ΑΠΟΤΕΛΕΣΜΑΤΑ ΧΡΗΣΕΩΣ				
	1/1/2005	1/1/2004	1/1/2003	
	31/12/2005	31/12/2004	31/12/2003	
ΚΥΚΛΟΣ ΕΡΓΑΣΙΩΝ (ΠΩΛΗΣΕΙΣ)	3.674.691	4.797.734	4.386.925	
ΜΕΙΟΝ ΚΟΣΤΟΣ ΠΩΛΗΘΕΝΤΩΝ	3.199.470	4.385.684	3.893.359	
ΜΙΚΤΟ ΚΕΡΔΟΣ	475.221	412.050	493.566	
ΠΡΟΜΗΘΕΙΕΣ & ΛΟΙΠΑ ΛΕΙΤ. ΕΣΟΔΑ	25.132	22.989	11.826	
ΧΡΗΜΑΤΟΟΙΚΟΝΟΜΙΚΕΣ ΔΑΠΑΝΕΣ	110.565	110.327	102.787	
ΛΟΙΠΑ ΛΕΙΤΟΥΡΓΙΚΑ ΕΣΟΔΑ	291.535	312.441	280.937	
ΛΕΙΤΟΥΡΓΙΚΟ ΠΕΡΙΘΩΡΙΟ	98.253	12.271	121.668	
ΜΗ ΛΕΙΤΟΥΡΓΙΚΑ ΕΣΟΔΑ	18.790	2.803	351	
ΜΗ ΛΕΙΤΟΥΡΓΙΚΑ ΕΣΟΔΑ	108.471	8.542	46.241	
ΑΠΟΣΒ. ΕΚΤΟΣ ΚΟΣΤΟΥΣ ΠΩΛΗΘΕΝΤΩΝ	0	0	0	
ΣΥΝΟΛΟ ΑΠΟΣΒΕΣΕΩΝ	63.349	82.116	96.733	
ΑΠΟΣΒ. ΜΕΣΑ ΣΤΟ ΚΟΣΤΟΣ ΠΩΛΗΘΕΝΤΩΝ	63.349	82.116	96.733	
ΚΕΡΔΟΣ ΠΡΟ ΦΟΡΟΥ ΕΙΣΟΔΗΜΑΤΟΣ	8.572	6.532	75.778	
ΦΟΡΟΣ ΕΙΣΟΔΗΜΑΤΟΣ	2.743	2.286	26.522	

ICAP A.E.

17/3/2007

ΚΩΔΙΚΟΣ ICAP: 211298

ΣΕΛΙΔΑ: 2

PELOPAC A.B.E.E.

ΑΡΙΘΜΟΔΕΙΚΤΕΣ

	2005	2004	2003
ΑΠΟΔΟΤΙΚΟΤΗΤΑ ΙΔΙΟΥ ΚΕΦΑΛΑΙΟΥ	0,52%	0,84%	9,73%
ΑΠΟΔΟΤΙΚΟΤΗΤΑ ΑΠΑΣΧ.ΚΕΦΑΛΑΙΟΥ (2)	4,65%	10,21 %	13,85%
ΑΠΟΔΟΤΙΚΟΤΗΤΑ ΑΠΑΣΧ.ΚΕΦΑΛΑΙΟΥ (1)	0,33%	0,57%	5,88%
ΠΕΡΙΘΩΡΙΟ ΜΙΚΤΟΥ ΚΕΡΔΟΥΣ	12,93%	8,59 %	11,25%
ΠΕΡΙΘΩΡΙΟ ΛΕΙΤΟΥΡΓΙΚΟΥ ΚΕΡΔΟΥΣ	2,66%	0,25%	2,77%
ΠΕΡΙΘΩΡΙΟ ΚΑΘΑΡΟΥ ΚΕΡΔΟΥΣ (2)	3,22%	2,42%	4,06%
ΠΕΡΙΘΩΡΙΟ ΚΑΘΑΡΟΥ ΚΕΡΔΟΥΣ (1)	0,23%	0,14%	1,72%
ΚΥΚΛΟΦΟΡΙΑΚΗ ΤΑΧΥΤΗΣ ΑΠΑΣΧ.ΚΕΦ.	1,44 X	4,21 X	3,41 X
ΚΥΚΛΟΦΟΡΙΑΚΗ ΤΑΧΥΤΗΣ ΙΔΙΟΥ ΚΕΦ.	2,25 X	6,18 X	5,65 X
ΑΠΑΣΧΟΛΟΥΜΕΝΑ ΚΕΦΑΛΑΙΑ/ΚΑΘ.ΠΑΓΙΑ	0,90 :1	1,31 :1	1,44 :1
ΣΧΕΣΗ ΞΕΝΩΝ ΠΡΟΣ ΙΔΙΑ ΚΕΦΑΛΑ	2,34 :1	3,37 :1	3,18 :1
ΚΑΛΥΨΗ ΧΡΗΜΑΤΟΟΙΚ. ΔΑΠΑΝΩΝ (2)	1,08 :1	1,06 :1	1,74 :1
ΣΧΕΣΗ ΙΔΙΩΝ ΠΡΟΣ ΑΠΑΣΧ. ΚΕΦΑΛΑΙΑ	0,64 :1	0,68 :1	0,60 :1
ΓΕΝΙΚΗ ΡΕΥΣΤΟΤΗΤΑ	0,88 X	1,08 X	1,15 X
ΑΜΕΣΗ ΡΕΥΣΤΟΤΗΤΑ	0,51 X	0,46 X	0,55 X
ΚΕΦΑΛΑΙΟ ΚΙΝΗΣΗΣ (ΣΕ € '000)	363-	181	303
ΑΠΑΣΧΟΛ.ΚΕΦΑΛΑΙΟ (ΣΕ € '000)	2.563	1.145	1.289
Μ.Ο.ΠΡΟΘΕΣ.ΕΙΣΠΡΑΞΕΩΣ ΑΠΑΙΤΗΣΕΩΝ	127 ΗΜ.	73 ΗΜ.	75 ΗΜ.
Μ.Ο.ΠΡΟΘ.ΕΞΩΦΛ.ΠΡΟΜΗΘ.& ΠΙΣΤΩΤΩΝ	139 ΗΜ.	68 ΗΜ.	59 ΗΜ.
ΚΥΚΛΟΦΟΡΙΑΚΗ ΤΑΧΥΤΗΣ ΑΠΟΘΕΜΑΤΩΝ	102 ΗΜ.	116 ΗΜ.	111 ΗΜ.
1: ΠΡΟ Φ. ΕΙΣΟΔ., 2: ΠΡΟ ΤΟΚΩΝ & ΠΡΟ Φ. ΕΙΣΟΔ.			

ICAP Α.Ε.

ΚΩΔΙΚΟΣ ICAP: 1034

ΑΒΕΡΗΣ, Α., Ε.Π.Ε.

17/3/2007

ΣΕΛΙΔΑ: 1

ΤΑ ΠΟΣΑ ΣΕ	(€)	(€)
ΕΝΕΡΓΗΤΙΚΟ	31/12/2005	31/12/2004
ΚΑΘΑΡΑ ΠΑΓΙΑ	6.227	1.028
ΚΤΙΡΙΑ-ΕΓΚΑΤΑΣΤΑΣΕΙΣ	38.996	59.084
ΜΗΧΑΝΙΚΟΣ ΕΞΟΠΛΙΣΜΟΣ	29.832	45.887
ΑΣΩΜΑΤΕΣ ΑΚΙΝΗΤΟΠ.-ΔΑΠ.ΠΟΛ.ΑΠΟΣΒ.	4.889	4.889
ΜΕΙΟΝ ΣΥΣΣΩΡΕΥΜΕΝΕΣ ΑΠΟΣΒΕΣΕΙΣ	68.517	109.859
ΑΠΟΣΒ. ΚΤΙΡΙΩΝ-ΕΓΚΑΤΑΣΤΑΣΕΩΝ	33.796	59.084
ΑΠΟΣΒΕΣΕΙΣ ΜΗΧΑΝ. ΕΞΟΠΛ.	29.832	45.887
ΑΠΟΣΒ.ΔΑΠΑΝ.ΠΟΛ.ΑΠΟΣΒ.-ΑΣΩΜ.ΑΚΙΝ.	4.889	4.889
ΜΑΚΡΟΠΡΟΘΕΣΜΕΣ ΑΠΑΙΤΗΣΕΙΣ	1.027	1.027
ΑΠΟΘΕΜΑΤΑ	22.369	70.925
ΕΤΟΙΜΑ ΠΡΟΙΟΝΤΑ-ΕΜΠΟΡΕΥΜΑΤΑ	4.897	2.189
ΥΛΕΣ & ΥΛΙΚΑ	17.473	68.737
ΑΠΑΙΤΗΣΕΙΣ	344.754	307.155
ΑΠΑΙΤ. ΠΕΛΑΤΩΝ-ΓΡΑΜΜ.ΕΙΣΠΡΑΚΤΕΑ	324.570	287.644
ΛΟΙΠΕΣ ΑΠΑΙΤΗΣΕΙΣ	20.183	19.511
ΤΑΜΕΙΟ - ΤΡΑΠΕΖΕΣ	195.793	146.531
ΣΥΝΟΛΟ ΕΝΕΡΓΗΤΙΚΟΥ	569.144	525.640
ΠΑΘΗΤΙΚΟ		
ΙΔΙΑ ΚΕΦΑΛΑΙΑ	55.662	54.707
ΜΕΤΟΧΙΚΟ-ΕΤΑΙΡΙΚΟ ΚΕΦΑΛΑΙΟ	30.000	30.000
ΑΠΟΘΕΜΑΤΙΚΑ	25.488	24.488
ΑΔΙΑΝ. ΚΕΡΔΗ-ΣΥΣΣΩΡΕΥΜΕΝΕΣ ΖΗΜΙΕΣ	174	219
ΜΕΣΟ.& ΜΑΚΡΟ. ΥΠΟΧ.& ΠΡΟΒΛΕΨΕΙΣ	191.570	203.091
ΜΕΣΟΜΑΚΡ. ΥΠΟΧΡΕΩΣΕΙΣ	48.404	58.548
ΠΡΟΒΛΕΨΕΙΣ	143.166	144.543
ΒΡΑΧΥΠΡΟΘΕΣΜΕΣ ΥΠΟΧΡΕΩΣΕΙΣ	321.912	267.841
ΟΦΕΙΛΕΣ ΣΕ ΤΡΑΠ.-ΔΟΣΕΙΣ Μ.ΔΑΝΕΙΩΝ	220.513	230.184
ΓΡΑΜ.ΠΛΗΡΩΤΕΑ-ΠΡΟΜ/ΤΕΣ-ΠΙΣΤΩΤΕΣ	46.662	0
ΜΕΡΙΣΜ.ΠΛΗΡΩΤ.-ΚΕΡΔΗ ΠΡΟΣ ΔΙΑΝΟΜΗ	12.000	6.000
ΛΟΙΠΕΣ ΥΠΟΧΡΕΩΣΕΙΣ	42.737	31.657
ΣΥΝΟΛΟ ΠΑΘΗΤΙΚΟΥ	569.144	525.640
	1/1/2005	1/1/2004
ΑΠΟΤΕΛΕΣΜΑΤΑ ΧΡΗΣΕΩΣ	31/12/2005	31/12/2004
ΚΥΚΛΟΣ ΕΡΓΑΣΙΩΝ (ΠΩΛΗΣΕΙΣ)	435.452	350.039
ΜΕΙΟΝ ΚΟΣΤΟΣ ΠΩΛΗΘΕΝΤΩΝ	251.354	224.853
ΜΙΚΤΟ ΚΕΡΔΟΣ	184.098	125.186
ΠΡΟΜΗΘΕΙΕΣ & ΛΟΙΠΑ ΛΕΙΤ. ΕΣΟΔΑ	3.815	11.184
ΧΡΗΜΑΤΟΟΙΚΟΝΟΜΙΚΕΣ ΔΑΠΑΝΕΣ	42.714	29.526
ΛΟΙΠΑ ΛΕΙΤΟΥΡΓΙΚΑ ΕΣΟΔΑ	127.027	105.856
ΛΕΙΤΟΥΡΓΙΚΟ ΠΕΡΙΘΩΡΙΟ	18.172	988
ΜΗ ΛΕΙΤΟΥΡΓΙΚΑ ΕΣΟΔΑ	7	41.136
ΜΗ ΛΕΙΤΟΥΡΓΙΚΑ ΕΣΟΔΑ	108	18.625
ΑΠΟΣΒ. ΕΚΤΟΣ ΚΟΣΤΟΥΣ ΠΩΛΗΘΕΝΤΩΝ	0	0
ΣΥΝΟΛΟ ΑΠΟΣΒΕΣΕΩΝ	6.193	923
ΑΠΟΣΒ. ΜΕΣΑ ΣΤΟ ΚΟΣΤΟΣ ΠΩΛΗΘΕΝΤΩΝ	6.193	923
ΚΕΡΔΟΣ ΠΡΟ ΦΟΡΟΥ ΕΙΣΟΔΗΜΑΤΟΣ	18.072	23.499
ΚΑΘΑΡΑ ΜΕΡΙΣΜΑΤΑ	0	6.000
ΦΟΡΟΣ ΕΙΣΟΔΗΜΑΤΟΣ	5.783	5.824

ICAP A.E.

ΚΩΔΙΚΟΣ ICAP: 1034

ΑΒΕΡΗΣ, Α., Ε.Π.Ε.

17/3/2007

ΣΕΛΙΔΑ: 2

ΑΡΙΘΜΟΔΕΙΚΤΕΣ

	2005	2004
ΑΠΟΔΟΤΙΚΟΤΗΤΑ ΙΔΙΟΥ ΚΕΦΑΛΑΙΟΥ	32,47%	42,95%
ΑΠΟΔΟΤΙΚΟΤΗΤΑ ΑΠΑΣΧ.ΚΕΦΑΛΑΙΟΥ (2)	24,59%	20,57%
ΑΠΟΔΟΤΙΚΟΤΗΤΑ ΑΠΑΣΧ.ΚΕΦΑΛΑΙΟΥ (1)	7,31%	9,12%
ΠΕΡΙΘΩΡΙΟ ΜΙΚΤΟΥ ΚΕΡΔΟΥΣ	42,28%	35,76%
ΠΕΡΙΘΩΡΙΟ ΛΕΙΤΟΥΡΓΙΚΟΥ ΚΕΡΔΟΥΣ	4,14%	0,27%
ΠΕΡΙΘΩΡΙΟ ΚΑΘΑΡΟΥ ΚΕΡΔΟΥΣ (2)	13,84%	14,68%
ΠΕΡΙΘΩΡΙΟ ΚΑΘΑΡΟΥ ΚΕΡΔΟΥΣ (1)	4,11%	6,51%
ΚΥΚΛΟΦΟΡΙΑΚΗ ΤΑΧΥΤΗΣ ΑΠΑΣΧ.ΚΕΦ.	1,78 X	1,40 X
ΚΥΚΛΟΦΟΡΙΑΚΗ ΤΑΧΥΤΗΣ ΙΔΙΟΥ ΚΕΦ.	7,89 X	6,60 X
ΑΠΑΣΧΟΛΟΥΜΕΝΑ ΚΕΦΑΛΑΙΑ/ΚΑΘ.ΠΑΓΙΑ	47,54 :1	57798,00 :1
ΣΧΕΣΗ ΞΕΝΩΝ ΠΡΟΣ ΙΔΙΑ ΚΕΦΑΛΑ	9,23 :1	8,61 :1
ΚΑΛΥΨΗ ΧΡΗΜΑΤΟΟΙΚ. ΔΑΠΑΝΩΝ (2)	1,42 :1	1,80 :1
ΣΧΕΣΗ ΙΔΙΩΝ ΠΡΟΣ ΑΠΑΣΧ. ΚΕΦΑΛΑΙΑ	0,23 :1	0,21 :1
ΓΕΝΙΚΗ ΡΕΥΣΤΟΤΗΤΑ	1,75 X	1,96 X
ΑΜΕΣΗ ΡΕΥΣΤΟΤΗΤΑ	1,62 X	1,62 X
ΚΕΦΑΛΑΙΟ ΚΙΝΗΣΗΣ (ΣΕ € '000)	241	257
ΑΠΑΣΧΟΛ.ΚΕΦΑΛΑΙΟ (ΣΕ € '000)	247	258
Μ.Ο.ΠΡΟΘΕΣ.ΕΙΣΠΡΑΞΕΩΣ ΑΠΑΙΤΗΣΕΩΝ	272 ΗΜ.	300 ΗΜ.
Μ.Ο.ΠΡΟΘ.ΕΞΩΦΛ.ΠΡΟΜΗΘ.& ΠΙΣΤΩΤΩΝ	68 ΗΜ.	---
ΚΥΚΛΟΦΟΡΙΑΚΗ ΤΑΧΥΤΗΣ ΑΠΟΘΕΜΑΤΩΝ	32 ΗΜ.	115 ΗΜ.
1: ΠΡΟ Φ. ΕΙΣΟΔ., 2: ΠΡΟ ΤΟΚΩΝ & ΠΡΟ Φ. ΕΙΣΟΔ.		

ICAP Α.Ε.

ΚΩΔΙΚΟΣ ICAP: 219187

ΑΓΓΕΛΙΔΑΚΗΣ Α.Ε.

17/3/2007

ΣΕΛΙΔΑ: 1

ΤΑ ΠΟΣΑ ΣΕ

(€)

ΕΝΕΡΓΗΤΙΚΟ

	31/12/2005	31/12/2004	31/12/2003
ΚΑΘΑΡΑ ΠΑΓΙΑ	1.095.647	843.225	828.304
ΚΤΙΡΙΑ-ΕΓΚΑΤΑΣΤΑΣΕΙΣ	1.663.880	1.334.039	1.241.211
ΑΣΩΜΑΤΕΣ ΑΚΙΝΗΤΟΠ.-ΔΑΠ.ΠΟΛ.ΑΠΟΣΒ.	3.109	0	0
ΜΕΙΟΝ ΣΥΣΣΩΡΕΥΜΕΝΕΣ ΑΠΟΣΒΕΣΕΙΣ	573.269	492.743	414.835
ΑΠΟΣΒ. ΚΤΙΡΙΩΝ-ΕΓΚΑΤΑΣΤΑΣΕΩΝ	570.160	492.743	414.835
ΑΠΟΣΒ.ΔΑΠΑΝ.ΠΟΛ.ΑΠΟΣΒ.-ΑΣΩΜ.ΑΚΙΝ.	3.109	0	0
ΜΑΚΡΟΠΡΟΘΕΣΜΕΣ ΑΠΑΙΤΗΣΕΙΣ	1.928	1.928	1.928
ΑΠΟΘΕΜΑΤΑ	669.319	425.725	458.345
ΕΤΟΙΜΑ ΠΡΟΙΟΝΤΑ-ΕΜΠΟΡΕΥΜΑΤΑ	669.319	425.725	458.345
ΑΠΑΙΤΗΣΕΙΣ	398.812	387.791	306.596
ΛΟΙΠΕΣ ΑΠΑΙΤΗΣΕΙΣ	398.812	387.791	306.596
ΤΑΜΕΙΟ - ΤΡΑΠΕΖΕΣ	33.154	47.100	60.246
ΣΥΝΟΛΟ ΕΝΕΡΓΗΤΙΚΟΥ	2.196.933	1.703.841	1.653.491

ΠΑΘΗΤΙΚΟ

ΙΔΙΑ ΚΕΦΑΛΑΙΑ	440.208	427.184	409.811
ΜΕΤΟΧΙΚΟ-ΕΤΑΙΡΙΚΟ ΚΕΦΑΛΑΙΟ	472.751	472.751	472.751
ΑΠΟΘΕΜΑΤΙΚΑ	62.187	62.187	62.187
ΑΔΙΑΝ. ΚΕΡΔΗ-ΣΥΣΣΩΡΕΥΜΕΝΕΣ ΖΗΜΙΕΣ	94.730-	107.754-	125.127-
ΜΕΣΟ.& ΜΑΚΡΟ. ΥΠΟΧ.& ΠΡΟΒΛΕΨΕΙΣ	265.568	98.725	134.168
ΜΕΣΟΜΑΚΡ. ΥΠΟΧΡΩΣΕΙΣ	265.568	98.725	134.168
ΒΡΑΧΥΠΡΟΘΕΣΜΕΣ ΥΠΟΧΡΩΣΕΙΣ	1.491.158	1.177.932	1.109.512
ΛΟΙΠΕΣ ΥΠΟΧΡΩΣΕΙΣ	1.491.158	1.177.932	1.109.512
ΣΥΝΟΛΟ ΠΑΘΗΤΙΚΟΥ	2.196.933	1.703.841	1.653.491

	1/1/2005	1/1/2004	1/1/2003
ΑΠΟΤΕΛΕΣΜΑΤΑ ΧΡΗΣΕΩΣ	31/12/2005	31/12/2004	31/12/2003
ΚΥΚΛΟΣ ΕΡΓΑΣΙΩΝ (ΠΩΛΗΣΕΙΣ)	2.403.797	2.070.173	1.712.222
ΜΕΙΟΝ ΚΟΣΤΟΣ ΠΩΛΗΘΕΝΤΩΝ	2.011.647	1.784.479	1.477.236
ΜΙΚΤΟ ΚΕΡΔΟΣ	392.150	285.694	234.986

ΧΡΗΜΑΤΟΟΙΚΟΝΟΜΙΚΕΣ ΔΑΠΑΝΕΣ	45.753	55.295	35.922
ΛΟΙΠΑ ΛΕΙΤΟΥΡΓΙΚΑ ΕΞΟΔΑ	250.653	134.864	117.820
ΛΕΙΤΟΥΡΓΙΚΟ ΠΕΡΙΘΩΡΙΟ	95.743	95.535	81.244

ΜΗ ΛΕΙΤΟΥΡΓΙΚΑ ΕΞΟΔΑ	5.302	255	24.348
ΑΠΟΣΒ. ΕΚΤΟΣ ΚΟΣΤΟΥΣ ΠΩΛΗΘΕΝΤΩΝ	77.418	77.907	85.923
ΣΥΝΟΛΟ ΑΠΟΣΒΕΣΕΩΝ	77.418	77.907	85.923
ΚΕΡΔΟΣ ΠΡΟ ΦΟΡΟΥ ΕΙΣΟΔΗΜΑΤΟΣ	13.023	17.373	29.028-

ICAP A.E.

ΚΩΔΙΚΟΣ ICAP: 219187

ΑΓΓΕΛΙΔΑΚΗΣ Α.Ε.

17/3/2007

ΣΕΛΙΔΑ: 2

ΑΡΙΘΜΟΔΕΙΚΤΕΣ

	2005	2004	2003
ΑΠΟΔΟΤΙΚΟΤΗΤΑ ΙΔΙΟΥ ΚΕΦΑΛΑΙΟΥ	2,96%	4,07%	7,08-%
ΑΠΟΔΟΤΙΚΟΤΗΤΑ ΑΠΑΣΧ.ΚΕΦΑΛΑΙΟΥ (2)	8,33%	13,82%	1,27%
ΑΠΟΔΟΤΙΚΟΤΗΤΑ ΑΠΑΣΧ.ΚΕΦΑΛΑΙΟΥ (1)	1,85%	3,30%	5,34-%
ΠΕΡΙΘΩΡΙΟ ΜΙΚΤΟΥ ΚΕΡΔΟΥΣ	16,31%	13,80 %	13,72%
ΠΕΡΙΘΩΡΙΟ ΛΕΙΤΟΥΡΓΙΚΟΥ ΚΕΡΔΟΥΣ	3,98%	4,61%	4,74%
ΠΕΡΙΘΩΡΙΟ ΚΑΘΑΡΟΥ ΚΕΡΔΟΥΣ (2)	2,45%	3,51%	0,40%
ΠΕΡΙΘΩΡΙΟ ΚΑΘΑΡΟΥ ΚΕΡΔΟΥΣ (1)	0,54%	0,84%	1,70-%
ΚΥΚΛΟΦΟΡΙΑΚΗ ΤΑΧΥΤΗΣ ΑΠΑΣΧ.ΚΕΦ.	3,41 X	3,94 X	3,15 X
ΚΥΚΛΟΦΟΡΙΑΚΗ ΤΑΧΥΤΗΣ ΙΔΙΟΥ ΚΕΦ.	5,46 X	4,85 X	4,18 X
ΑΠΑΣΧΟΛΟΥΜΕΝΑ ΚΕΦΑΛΑΙΑ/ΚΑΘ.ΠΑΓΙΑ	0,65 :1	0,63 :1	0,66 :1
ΣΧΕΣΗ ΞΕΝΩΝ ΠΡΟΣ ΙΔΙΑ ΚΕΦΑΛΑ	3,99 :1	2,99 :1	3,03 :1
ΚΑΛΥΨΗ ΧΡΗΜΑΤΟΟΙΚ. ΔΑΠΑΝΩΝ (2)	1,28 :1	1,31 :1	0,19 :1
ΣΧΕΣΗ ΙΔΙΩΝ ΠΡΟΣ ΑΠΑΣΧ. ΚΕΦΑΛΑΙΑ	0,62 :1	0,81 :1	0,75 :1
ΓΕΝΙΚΗ ΡΕΥΣΤΟΤΗΤΑ	0,74 X	0,73 X	0,74 X
ΑΜΕΣΗ ΡΕΥΣΤΟΤΗΤΑ	0,02 X	0,04 X	0,05 X
ΚΕΦΑΛΑΙΟ ΚΙΝΗΣΗΣ (ΣΕ € '000)	390-	317-	284-
ΑΠΑΣΧΟΛ.ΚΕΦΑΛΑΙΟ (ΣΕ € '000)	706	526	544
Μ.Ο.ΠΡΟΘΕΣ.ΕΙΣΠΡΑΞΕΩΣ ΑΠΑΙΤΗΣΕΩΝ	---	---	--
Μ.Ο.ΠΡΟΘ.ΕΞΩΦΛ.ΠΡΟΜΗΘ.& ΠΙΣΤΩΤΩΝ	---	---	--
ΚΥΚΛΟΦΟΡΙΑΚΗ ΤΑΧΥΤΗΣ ΑΠΟΘΕΜΑΤΩΝ	121 ΗΜ.	87 ΗΜ.	113 ΗΜ.
1: ΠΡΟ Φ. ΕΙΣΟΔ., 2: ΠΡΟ ΤΟΚΩΝ & ΠΡΟ Φ. ΕΙΣΟΔ.			

ICAP Α.Ε.

17/3/2007

ΚΩΔΙΚΟΣ ICAP: 250029

ΣΕΛΙΔΑ: 1

ΑΓΚΡΟΣΙΝΤ Α.Ε.

ΤΑ ΠΟΣΑ ΣΕ

(€)

ΕΝΕΡΓΗΤΙΚΟ**31/12/2005****31/12/2004****31/12/2003**

ΚΑΘΑΡΑ ΠΑΓΙΑ	55.284	51.489	44.286
ΓΗΠΕΔΑ - ΟΙΚΟΠΕΔΑ	25.636	25.636	18.802
ΚΤΙΡΙΑ-ΕΓΚΑΤΑΣΤΑΣΕΙΣ	21.926	15.738	13.133
ΜΗΧΑΝΙΚΟΣ ΕΞΟΠΛΙΣΜΟΣ	12.812	12.812	12.812
ΑΣΩΜΑΤΕΣ ΑΚΙΝΗΤΟΠ.-ΔΑΠ.ΠΟΛ.ΑΠΟΣΒ.	1.803	1.803	1.803
ΜΕΙΟΝ ΣΥΣΣΩΡΕΥΜΕΝΕΣ ΑΠΟΣΒΕΣΕΙΣ	6.892	4.499	2.263
ΑΠΟΣΒ. ΚΤΙΡΙΩΝ-ΕΓΚΑΤΑΣΤΑΣΕΩΝ	1.184	689	351
ΑΠΟΣΒΕΣΕΙΣ ΜΗΧΑΝ. ΕΞΟΠΛ.	4.266	2.728	1.191
ΑΠΟΣΒ.ΔΑΠΑΝ.ΠΟΛ.ΑΠΟΣΒ.-ΑΣΩΜ.ΑΚΙΝ.	1.442	1.082	721
ΑΠΟΘΕΜΑΤΑ	46.164	32.973	25.699
ΕΤΟΙΜΑ ΠΡΟΙΟΝΤΑ-ΕΜΠΟΡΕΥΜΑΤΑ	46.164	28.000	19.000
ΥΛΕΣ & ΥΛΙΚΑ	0	4.973	6.699
ΑΠΑΙΤΗΣΕΙΣ	8.764	6.253	5.248
ΑΠΑΙΤ. ΠΕΛΑΤΩΝ-ΓΡΑΜΜ.ΕΙΣΠΡΑΚΤΕΑ	8.764	6.253	5.248
ΤΑΜΕΙΟ - ΤΡΑΠΕΖΕΣ	3.455	137	1.692
ΣΥΝΟΛΟ ΕΝΕΡΓΗΤΙΚΟΥ	113.667	90.852	76.924

ΠΑΘΗΤΙΚΟ

ΙΔΙΑ ΚΕΦΑΛΑΙΑ	64.957	60.241	55.014
ΜΕΤΟΧΙΚΟ-ΕΤΑΙΡΙΚΟ ΚΕΦΑΛΑΙΟ	60.000	60.000	60.000
ΑΠΟΘΕΜΑΤΙΚΑ	6.210	6.210	0
ΑΔΙΑΝ. ΚΕΡΔΗ-ΣΥΣΣΩΡΕΥΜΕΝΕΣ ΖΗΜΙΕΣ	1.253-	5.968-	4.986-
ΒΡΑΧΥΠΡΟΘΕΣΜΕΣ ΥΠΟΧΡΕΩΣΕΙΣ	48.710	30.611	21.910
ΓΡΑΜ.ΠΛΗΡΩΤΕΑ-ΠΡΟΜ/ΤΕΣ-ΠΙΣΤΩΤΕΣ	46.764	30.452	21.910
ΛΟΙΠΕΣ ΥΠΟΧΡΕΩΣΕΙΣ	1.946	158	0
ΣΥΝΟΛΟ ΠΑΘΗΤΙΚΟΥ	113.667	90.852	76.924

ΑΠΟΤΕΛΕΣΜΑΤΑ ΧΡΗΣΕΩΣ**1/1/2005****1/1/2004****1/1/2003**

ΚΥΚΛΟΣ ΕΡΓΑΣΙΩΝ (ΠΩΛΗΣΕΙΣ)	71.881	4.814	9.623
ΜΕΙΟΝ ΚΟΣΤΟΣ ΠΩΛΗΘΕΝΤΩΝ	63.035	3.256	9.480
ΜΙΚΤΟ ΚΕΡΔΟΣ	8.847	1.558	143

ΛΟΙΠΑ ΛΕΙΤΟΥΡΓΙΚΑ ΕΞΟΔΑ	689	2.382	2.525
ΛΕΙΤΟΥΡΓΙΚΟ ΠΕΡΙΘΩΡΙΟ	8.158	824-	2.383-

ΜΗ ΛΕΙΤΟΥΡΓΙΚΑ ΕΞΟΔΑ	3.443	158	0
ΑΠΟΣΒ. ΕΚΤΟΣ ΚΟΣΤΟΥΣ ΠΩΛΗΘΕΝΤΩΝ	0	0	0
ΣΥΝΟΛΟ ΑΠΟΣΒΕΣΕΩΝ	2.393	2.180	1.579
ΑΠΟΣΒ. ΜΕΣΑ ΣΤΟ ΚΟΣΤΟΣ ΠΩΛΗΘΕΝΤΩΝ	2.393	2.180	1.579
ΚΕΡΔΟΣ ΠΡΟ ΦΟΡΟΥ ΕΙΣΟΔΗΜΑΤΟΣ	4.715	983-	2.383-

ICAP A.E.

ΚΩΔΙΚΟΣ ICAP: 250029

ΑΓΚΡΟΣΙΝΤ Α.Ε.

17/3/2007

ΣΕΛΙΔΑ: 2

ΑΡΙΘΜΟΔΕΙΚΤΕΣ

	2005	2004	2003
ΑΠΟΔΟΤΙΚΟΤΗΤΑ ΙΔΙΟΥ ΚΕΦΑΛΑΙΟΥ	7,26%	1,63-%	4,33-%
ΑΠΟΔΟΤΙΚΟΤΗΤΑ ΑΠΑΣΧ.ΚΕΦΑΛΑΙΟΥ (2)	7,26%	1,63-%	4,33-%
ΑΠΟΔΟΤΙΚΟΤΗΤΑ ΑΠΑΣΧ.ΚΕΦΑΛΑΙΟΥ (1)	7,26%	1,63-%	4,33-%
ΠΕΡΙΘΩΡΙΟ ΜΙΚΤΟΥ ΚΕΡΔΟΥΣ	12,31%	32,36%	1,49%
ΠΕΡΙΘΩΡΙΟ ΛΕΙΤΟΥΡΓΙΚΟΥ ΚΕΡΔΟΥΣ	11,35%	17,12-%	24,76-%
ΠΕΡΙΘΩΡΙΟ ΚΑΘΑΡΟΥ ΚΕΡΔΟΥΣ (2)	6,56%	20,42-%	24,76-%
ΠΕΡΙΘΩΡΙΟ ΚΑΘΑΡΟΥ ΚΕΡΔΟΥΣ (1)	6,56%	20,42-%	24,76-%
ΚΥΚΛΟΦΟΡΙΑΚΗ ΤΑΧΥΤΗΣ ΑΠΑΣΧ.ΚΕΦ.	1,11 X	0,08 X	0,17 X
ΚΥΚΛΟΦΟΡΙΑΚΗ ΤΑΧΥΤΗΣ ΙΔΙΟΥ ΚΕΦ.	1,11 X	0,08 X	0,17 X
ΑΠΑΣΧΟΛΟΥΜΕΝΑ ΚΕΦΑΛΑΙΑ/ΚΑΘ.ΠΑΓΙΑ	1,17 :1	1,17 :1	1,24 :1
ΣΧΕΣΗ ΞΕΝΩΝ ΠΡΟΣ ΙΔΙΑ ΚΕΦΑΛΑ	0,75 :1	0,51 :1	0,40 :1
ΚΑΛΥΨΗ ΧΡΗΜΑΤΟΟΙΚ. ΔΑΠΑΝΩΝ (2)	---	---	--
ΣΧΕΣΗ ΙΔΙΩΝ ΠΡΟΣ ΑΠΑΣΧ. ΚΕΦΑΛΑΙΑ	1,00 :1	1,00 :1	1,00 :1
ΓΕΝΙΚΗ ΡΕΥΣΤΟΤΗΤΑ	1,20 X	1,29 X	1,49 X
ΑΜΕΣΗ ΡΕΥΣΤΟΤΗΤΑ	0,25 X	0,21 X	0,32 X
ΚΕΦΑΛΑΙΟ ΚΙΝΗΣΗΣ (ΣΕ € '000)	10	9	11
ΑΠΑΣΧΟΛ.ΚΕΦΑΛΑΙΟ (ΣΕ € '000)	65	60	55
Μ.Ο.ΠΡΟΘΕΣ.ΕΙΣΠΡΑΞΕΩΣ ΑΠΑΙΤΗΣΕΩΝ	45 ΗΜ.	474 ΗΜ.	199 ΗΜ.
Μ.Ο.ΠΡΟΘ.ΕΞΩΦΛ.ΠΡΟΜΗΘ.& ΠΙΣΤΩΤΩΝ	271 ΗΜ.	---	844 ΗΜ.
ΚΥΚΛΟΦΟΡΙΑΚΗ ΤΑΧΥΤΗΣ ΑΠΟΘΕΜΑΤΩΝ	267 ΗΜ.	---	989 ΗΜ.
1: ΠΡΟ Φ. ΕΙΣΟΔ., 2: ΠΡΟ ΤΟΚΩΝ & ΠΡΟ Φ. ΕΙΣΟΔ.			

ICAP A.E.			17/3/2007
ΚΩΔΙΚΟΣ ICAP: 171910			ΣΕΛΙΔΑ: 1
ΑΓΡΟ.ΒΙ.Μ. Α.Ε.			
ΤΑ ΠΟΣΑ ΣΕ	(€)		
ΕΝΕΡΓΗΤΙΚΟ	31/12/2005	31/12/2004	31/12/2003
ΚΑΘΑΡΑ ΠΑΓΙΑ	2.633.018	1.991.456	1.700.112
ΓΗΠΕΔΑ - ΟΙΚΟΠΕΔΑ	140.672	140.672	110.297
ΚΤΙΡΙΑ-ΕΓΚΑΤΑΣΤΑΣΕΙΣ	2.232.086	1.776.231	1.320.043
ΜΗΧΑΝΙΚΟΣ ΕΞΟΠΛΙΣΜΟΣ	1.433.572	961.406	864.718
ΑΣΩΜΑΤΕΣ ΑΚΙΝΗΤΟΠ.-ΔΑΠ.ΠΟΛ.ΑΠΟΣΒ.	91.314	91.314	91.314
ΜΕΙΟΝ ΣΥΣΣΩΡΕΥΜΕΝΕΣ ΑΠΟΣΒΕΣΕΙΣ	1.266.797	980.339	688.432
ΑΠΟΣΒ. ΚΤΙΡΙΩΝ-ΕΓΚΑΤΑΣΤΑΣΕΩΝ	528.312	411.520	264.190
ΑΠΟΣΒΕΣΕΙΣ ΜΗΧΑΝ. ΕΞΟΠΛ.	647.912	495.768	368.713
ΑΠΟΣΒ.ΔΑΠΑΝ.ΠΟΛ.ΑΠΟΣΒ.-ΑΣΩΜ.ΑΚΙΝ.	90.574	73.051	55.529
ΜΑΚΡΟΠΡΟΘΕΣΜΕΣ ΑΠΑΙΤΗΣΕΙΣ	2.172	2.172	2.172
ΑΠΟΘΕΜΑΤΑ	3.983.005	2.962.560	3.197.463
ΕΤΟΙΜΑ ΠΡΟΙΟΝΤΑ-ΕΜΠΟΡΕΥΜΑΤΑ	47.470	68.029	92.307
ΥΛΕΣ & ΥΛΙΚΑ	3.935.535	2.894.531	3.105.157
ΑΠΑΙΤΗΣΕΙΣ	2.483.717	2.457.191	2.677.562
ΑΠΑΙΤ. ΠΕΛΑΤΩΝ-ΓΡΑΜΜ.ΕΙΣΠΡΑΚΤΕΑ	2.269.625	2.350.241	2.369.583
ΧΡΕΩΓΡΑΦΑ	16.696	16.696	16.696
ΛΟΙΠΕΣ ΑΠΑΙΤΗΣΕΙΣ	197.397	90.255	291.284
ΤΑΜΕΙΟ - ΤΡΑΠΕΖΕΣ	490.991	409.650	465.047
ΣΥΝΟΛΟ ΕΝΕΡΓΗΤΙΚΟΥ	9.590.732	7.820.857	8.040.185
ΠΑΘΗΤΙΚΟ			
ΙΔΙΑ ΚΕΦΑΛΑΙΑ	2.071.943	2.306.253	1.099.290
ΜΕΤΟΧΙΚΟ-ΕΤΑΙΡΙΚΟ ΚΕΦΑΛΑΙΟ	851.737	851.737	381.550
ΑΠΟΘΕΜΑΤΙΚΑ	1.159.574	1.268.304	637.387
ΑΔΙΑΝ. ΚΕΡΔΗ-ΣΥΣΣΩΡΕΥΜΕΝΕΣ ΖΗΜΙΕΣ	60.632	186.211	80.352
ΜΕΣΟ.& ΜΑΚΡΟ. ΥΠΟΧ.& ΠΡΟΒΛΕΨΕΙΣ	358.268	476.574	116.178
ΜΕΣΟΜΑΚΡ. ΥΠΟΧΡΕΩΣΕΙΣ	355.615	475.220	114.824
ΠΡΟΒΛΕΨΕΙΣ	2.652	1.354	1.354
ΒΡΑΧΥΠΡΟΘΕΣΜΕΣ ΥΠΟΧΡΕΩΣΕΙΣ	7.160.521	5.038.031	6.824.717
ΟΦΕΙΛΕΣ ΣΕ ΤΡΑΠ.-ΔΟΣΕΙΣ Μ.ΔΑΝΕΙΩΝ	4.280.991	3.202.639	5.214.931
ΓΡΑΜ.ΠΛΗΡΩΤΕΑ-ΠΡΟΜ/ΤΕΣ-ΠΙΣΤΩΤΕΣ	2.489.175	1.439.565	1.266.905
ΜΕΡΙΣΜ.ΠΛΗΡΩΤ.-ΚΕΡΔΗ ΠΡΟΣ ΔΙΑΝΟΜΗ	90.129	80.352	42.283
ΛΟΙΠΕΣ ΥΠΟΧΡΕΩΣΕΙΣ	300.226	315.474	300.599
ΣΥΝΟΛΟ ΠΑΘΗΤΙΚΟΥ	9.590.732	7.820.857	8.040.185
	1/1/2005	1/1/2004	1/1/2003
ΑΠΟΤΕΛΕΣΜΑΤΑ ΧΡΗΣΕΩΣ	31/12/2005	31/12/2004	31/12/2003
ΚΥΚΛΟΣ ΕΡΓΑΣΙΩΝ (ΠΩΛΗΣΕΙΣ)	24.554.564	14.755.099	21.745.094
ΜΕΙΟΝ ΚΟΣΤΟΣ ΠΩΛΗΘΕΝΤΩΝ	23.058.740	13.136.537	20.179.886
ΜΙΚΤΟ ΚΕΡΔΟΣ	1.495.824	1.618.562	1.565.208
ΠΡΟΜΗΘΕΙΕΣ & ΛΟΙΠΑ ΛΕΙΤ. ΕΣΟΔΑ	231.755	132.084	311.008
ΧΡΗΜΑΤΟΟΙΚΟΝΟΜΙΚΕΣ ΔΑΠΑΝΕΣ	324.017	315.714	322.289
ΛΟΙΠΑ ΛΕΙΤΟΥΡΓΙΚΑ ΕΣΟΔΑ	1.448.163	1.049.170	1.462.107
ΛΕΙΤΟΥΡΓΙΚΟ ΠΕΡΙΘΩΡΙΟ	44.602-	385.762	91.820
ΜΗ ΛΕΙΤΟΥΡΓΙΚΑ ΕΣΟΔΑ	144.836	97.390	122.944
ΜΗ ΛΕΙΤΟΥΡΓΙΚΑ ΕΣΟΔΑ	4.406	42.192	73.255
ΑΠΟΣΒ. ΕΚΤΟΣ ΚΟΣΤΟΥΣ ΠΩΛΗΘΕΝΤΩΝ	0	0	0
ΣΥΝΟΛΟ ΑΠΟΣΒΕΣΕΩΝ	286.563	251.818	215.111
ΑΠΟΣΒ. ΜΕΣΑ ΣΤΟ ΚΟΣΤΟΣ ΠΩΛΗΘΕΝΤΩΝ	286.563	251.818	215.111
ΚΕΡΔΟΣ ΠΡΟ ΦΟΡΟΥ ΕΙΣΟΔΗΜΑΤΟΣ	95.829	440.960	141.509
ΚΑΘΑΡΑ ΜΕΡΙΣΜΑΤΑ	90.129	80.352	42.283
ΦΟΡΟΣ ΕΙΣΟΔΗΜΑΤΟΣ	32.083	96.987	56.558

ICAP A.E.

17/3/2007

ΚΩΔΙΚΟΣ ICAP: 171910**ΣΕΛΙΔΑ: 2****ΑΓΡΟ.ΒΙ.Μ. Α.Ε.****ΑΡΙΘΜΟΔΕΙΚΤΕΣ**

	2005	2004	2003
ΑΠΟΔΟΤΙΚΟΤΗΤΑ ΙΔΙΟΥ ΚΕΦΑΛΑΙΟΥ	4,63%	19,12 %	12,87%
ΑΠΟΔΟΤΙΚΟΤΗΤΑ ΑΠΑΣΧ.ΚΕΦΑΛΑΙΟΥ (2)	17,28%	27,19 %	38,16%
ΑΠΟΔΟΤΙΚΟΤΗΤΑ ΑΠΑΣΧ.ΚΕΦΑΛΑΙΟΥ (1)	3,94%	15,85 %	11,64%
ΠΕΡΙΘΩΡΙΟ ΜΙΚΤΟΥ ΚΕΡΔΟΥΣ	6,09%	10,97%	7,20%
ΠΕΡΙΘΩΡΙΟ ΛΕΙΤΟΥΡΓΙΚΟΥ ΚΕΡΔΟΥΣ	0,18-%	2,59%	0,42%
ΠΕΡΙΘΩΡΙΟ ΚΑΘΑΡΟΥ ΚΕΡΔΟΥΣ (2)	1,69%	5,08%	2,10%
ΠΕΡΙΘΩΡΙΟ ΚΑΘΑΡΟΥ ΚΕΡΔΟΥΣ (1)	0,39%	2,96%	0,64%
ΚΥΚΛΟΦΟΡΙΑΚΗ ΤΑΧΥΤΗΣ ΑΠΑΣΧ.ΚΕΦ.	10,20 X	5,35 X	18,15 X
ΚΥΚΛΟΦΟΡΙΑΚΗ ΤΑΧΥΤΗΣ ΙΔΙΟΥ ΚΕΦ.	11,96 X	6,46 X	20,06 X
ΑΠΑΣΧΟΛΟΥΜΕΝΑ ΚΕΦΑΛΑΙΑ/ΚΑΘ.ΠΑΓΙΑ	0,92 :1	1,40 :1	0,72 :1
ΣΧΕΣΗ ΞΕΝΩΝ ΠΡΟΣ ΙΔΙΑ ΚΕΦΑΛΑ	3,63 :1	2,39 :1	6,31 :1
ΚΑΛΥΨΗ ΧΡΗΜΑΤΟΟΙΚ. ΔΑΠΑΝΩΝ (2)	1,30 :1	2,40 :1	1,44 :1
ΣΧΕΣΗ ΙΔΙΩΝ ΠΡΟΣ ΑΠΑΣΧ. ΚΕΦΑΛΑΙΑ	0,85 :1	0,83 :1	0,90 :1
ΓΕΝΙΚΗ ΡΕΥΣΤΟΤΗΤΑ	0,97 X	1,16 X	0,93 X
ΑΜΕΣΗ ΡΕΥΣΤΟΤΗΤΑ	0,39 X	0,55 X	0,42 X
ΚΕΦΑΛΑΙΟ ΚΙΝΗΣΗΣ (ΣΕ € '000)	203-	791	485-
ΑΠΑΣΧΟΛ.ΚΕΦΑΛΑΙΟ (ΣΕ € '000)	2.430	2.783	1.215
Μ.Ο.ΠΡΟΘΕΣ.ΕΙΣΠΡΑΞΕΩΣ ΑΠΑΙΤΗΣΕΩΝ	34 ΗΜ.	58 ΗΜ.	40 ΗΜ.
Μ.Ο.ΠΡΟΘ.ΕΞΩΦΛ.ΠΡΟΜΗΘ.& ΠΙΣΤΩΤΩΝ	39 ΗΜ.	40 ΗΜ.	23 ΗΜ.
ΚΥΚΛΟΦΟΡΙΑΚΗ ΤΑΧΥΤΗΣ ΑΠΟΘΕΜΑΤΩΝ	63 ΗΜ.	82 ΗΜ.	58 ΗΜ.
1: ΠΡΟ Φ. ΕΙΣΟΔ., 2: ΠΡΟ ΤΟΚΩΝ & ΠΡΟ Φ. ΕΙΣΟΔ.			

ICAP Α.Ε.

17/3/2007

ΚΩΔΙΚΟΣ ICAP: 237873

ΣΕΛΙΔΑ: 1

ΑΙΟΛΙΚΗ ΓΗ Α.Ε.

ΤΑ ΠΟΣΑ ΣΕ

(€)

ΕΝΕΡΓΗΤΙΚΟ**31/12/2004****31/12/2003****31/12/2002**

ΚΑΘΑΡΑ ΠΑΓΙΑ	53.962	103.049	115.785
ΓΗΠΕΔΑ - ΟΙΚΟΠΕΔΑ	0	31.029	31.029
ΚΤΙΡΙΑ-ΕΓΚΑΤΑΣΤΑΣΕΙΣ	27.319	27.319	27.144
ΜΗΧΑΝΙΚΟΣ ΕΞΟΠΛΙΣΜΟΣ	108.712	106.352	98.984
ΑΣΩΜΑΤΕΣ ΑΚΙΝΗΤΟΠ.-ΔΑΠ.ΠΟΛ.ΑΠΟΣΒ.	1.168	1.168	1.168
ΜΕΙΟΝ ΣΥΣΣΩΡΕΥΜΕΝΕΣ ΑΠΟΣΒΕΣΕΙΣ	90.169	69.751	49.473
ΑΠΟΣΒ. ΚΤΙΡΙΩΝ-ΕΓΚΑΤΑΣΤΑΣΕΩΝ	18.112	13.824	9.360
ΑΠΟΣΒΕΣΕΙΣ ΜΗΧΑΝ. ΕΞΟΠΛ.	71.145	55.236	39.641
ΑΠΟΣΒ.ΔΑΠΑΝ.ΠΟΛ.ΑΠΟΣΒ.-ΑΣΩΜ.ΑΚΙΝ.	911	691	471
ΜΑΚΡΟΠΡΟΘΕΣΜΕΣ ΑΠΑΙΤΗΣΕΙΣ	6.932	6.932	6.932
ΑΠΟΘΕΜΑΤΑ	19.657	24.151	44.183
ΕΤΟΙΜΑ ΠΡΟΙΟΝΤΑ-ΕΜΠΟΡΕΥΜΑΤΑ	19.657	24.151	44.183
ΑΠΑΙΤΗΣΕΙΣ	252.804	154.993	233.334
ΑΠΑΙΤ. ΠΕΛΑΤΩΝ-ΓΡΑΜΜ.ΕΙΣΠΡΑΚΤΕΑ	163.766	131.645	233.334
ΛΟΙΠΕΣ ΑΠΑΙΤΗΣΕΙΣ	89.038	23.348	0
ΤΑΜΕΙΟ - ΤΡΑΠΕΖΕΣ	35.153	38.803	31.636
ΣΥΝΟΛΟ ΕΝΕΡΓΗΤΙΚΟΥ	361.575	320.996	424.938

ΠΑΘΗΤΙΚΟ

ΙΔΙΑ ΚΕΦΑΛΑΙΑ	95.657	97.211	111.582
ΜΕΤΟΧΙΚΟ-ΕΤΑΙΡΙΚΟ ΚΕΦΑΛΑΙΟ	180.000	180.000	180.000
ΑΠΟΘΕΜΑΤΙΚΑ	2.520	2.069	6.658
ΑΔΙΑΝ. ΚΕΡΔΗ-ΣΥΣΣΩΡΕΥΜΕΝΕΣ ΖΗΜΙΕΣ	86.864-	84.858-	75.076-
ΜΕΣΟ.& ΜΑΚΡΟ. ΥΠΟΧ.& ΠΡΟΒΛΕΨΕΙΣ	76.464	76.464	76.464
ΜΕΣΟΜΑΚΡ. ΥΠΟΧΡΕΩΣΕΙΣ	76.308	76.308	76.308
ΠΡΟΒΛΕΨΕΙΣ	156	156	156
ΒΡΑΧΥΠΡΟΘΕΣΜΕΣ ΥΠΟΧΡΕΩΣΕΙΣ	189.455	147.321	236.892
ΟΦΕΙΛΕΣ ΣΕ ΤΡΑΠ.-ΔΟΣΕΙΣ Μ.ΔΑΝΕΙΩΝ	69.556	76.204	101.022
ΓΡΑΜ.ΠΛΗΡΩΤΕΑ-ΠΡΟΜ/ΤΕΣ-ΠΙΣΤΩΤΕΣ	109.208	51.261	115.953
ΛΟΙΠΕΣ ΥΠΟΧΡΕΩΣΕΙΣ	10.691	19.856	19.917
ΣΥΝΟΛΟ ΠΑΘΗΤΙΚΟΥ	361.575	320.996	424.938

ΑΠΟΤΕΛΕΣΜΑΤΑ ΧΡΗΣΕΩΣ**1/1/2004****1/1/2003****1/1/2002**

31/12/2004	31/12/2003	31/12/2002	
ΚΥΚΛΟΣ ΕΡΓΑΣΙΩΝ (ΠΩΛΗΣΕΙΣ)	221.247	271.278	627.084
ΜΕΙΟΝ ΚΟΣΤΟΣ ΠΩΛΗΘΕΝΤΩΝ	106.682	188.593	517.073
ΜΙΚΤΟ ΚΕΡΔΟΣ	114.565	82.685	110.011

ΠΡΟΜΗΘΕΙΕΣ & ΛΟΙΠΑ ΛΕΙΤ. ΕΣΟΔΑ	1.004	0	0
ΧΡΗΜΑΤΟΟΙΚΟΝΟΜΙΚΕΣ ΔΑΠΑΝΕΣ	11.736	7.508	13.289
ΛΟΙΠΑ ΛΕΙΤΟΥΡΓΙΚΑ ΕΣΟΔΑ	89.254	67.466	100.833
ΛΕΙΤΟΥΡΓΙΚΟ ΠΕΡΙΘΩΡΙΟ	14.579	7.712	4.111-

ΜΗ ΛΕΙΤΟΥΡΓΙΚΑ ΕΣΟΔΑ	10.440	4.589	3.245
ΜΗ ΛΕΙΤΟΥΡΓΙΚΑ ΕΣΟΔΑ	4.369	1.662	7.100
ΑΠΟΣΒ. ΕΚΤΟΣ ΚΟΣΤΟΥΣ ΠΩΛΗΘΕΝΤΩΝ	20.418	20.421	22.651
ΣΥΝΟΛΟ ΑΠΟΣΒΕΣΕΩΝ	20.418	20.421	22.651
ΚΕΡΔΟΣ ΠΡΟ ΦΟΡΟΥ ΕΙΣΟΔΗΜΑΤΟΣ	232	9.782-	30.617-

ΦΟΡΟΣ ΕΙΣΟΔΗΜΑΤΟΣ	169	0	0
-------------------	-----	---	---

ICAP Α.Ε.

ΚΩΔΙΚΟΣ ICAP: 237873

17/3/2007

ΣΕΛΙΔΑ: 2

ΑΙΟΛΙΚΗ ΓΗ Α.Ε.

ΑΡΙΘΜΟΔΕΙΚΤΕΣ

	2004	2003	2002
ΑΠΟΔΟΤΙΚΟΤΗΤΑ ΙΔΙΟΥ ΚΕΦΑΛΑΙΟΥ	0,24%	10,06-%	27,44-%
ΑΠΟΔΟΤΙΚΟΤΗΤΑ ΑΠΑΣΧ.ΚΕΦΑΛΑΙΟΥ (2)	6,95%	1,31-%	9,21-%
ΑΠΟΔΟΤΙΚΟΤΗΤΑ ΑΠΑΣΧ.ΚΕΦΑΛΑΙΟΥ (1)	0,13%	5,63-%	16,28-%
ΠΕΡΙΘΩΡΙΟ ΜΙΚΤΟΥ ΚΕΡΔΟΥΣ	51,78%	30,48 %	17,54%
ΠΕΡΙΘΩΡΙΟ ΛΕΙΤΟΥΡΓΙΚΟΥ ΚΕΡΔΟΥΣ	6,56%	2,84%	0,66-%
ΠΕΡΙΘΩΡΙΟ ΚΑΘΑΡΟΥ ΚΕΡΔΟΥΣ (2)	5,38%	0,84-%	2,76-%
ΠΕΡΙΘΩΡΙΟ ΚΑΘΑΡΟΥ ΚΕΡΔΟΥΣ (1)	0,10%	3,61-%	4,88-%
ΚΥΚΛΟΦΟΡΙΑΚΗ ΤΑΧΥΤΗΣ ΑΠΑΣΧ.ΚΕΦ.	1,29 X	1,56 X	3,33 X
ΚΥΚΛΟΦΟΡΙΑΚΗ ΤΑΧΥΤΗΣ ΙΔΙΟΥ ΚΕΦ.	2,32 X	2,79 X	5,62 X
ΑΠΑΣΧΟΛΟΥΜΕΝΑ ΚΕΦΑΛΑΙΑ/ΚΑΘ.ΠΑΓΙΑ	3,66 :1	1,81 :1	1,73 :1
ΣΧΕΣΗ ΞΕΝΩΝ ΠΡΟΣ ΙΔΙΑ ΚΕΦΑΛΑ	2,78 :1	2,30 :1	2,81 :1
ΚΑΛΥΨΗ ΧΡΗΜΑΤΟΟΙΚ. ΔΑΠΑΝΩΝ (2)	1,02 :1	---	--
ΣΧΕΣΗ ΙΔΙΩΝ ΠΡΟΣ ΑΠΑΣΧ. ΚΕΦΑΛΑΙΑ	0,56 :1	0,56 :1	0,59 :1
ΓΕΝΙΚΗ ΡΕΥΣΤΟΤΗΤΑ	1,62 X	1,48 X	1,31 X
ΑΜΕΣΗ ΡΕΥΣΤΟΤΗΤΑ	1,05 X	1,16 X	1,12 X
ΚΕΦΑΛΑΙΟ ΚΙΝΗΣΗΣ (ΣΕ € '000)	118	71	72
ΑΠΑΣΧΟΛ.ΚΕΦΑΛΑΙΟ (ΣΕ € '000)	172	174	188
Μ.Ο.ΠΡΟΘΕΣ.ΕΙΣΠΡΑΞΕΩΣ ΑΠΑΙΤΗΣΕΩΝ	270 ΗΜ.	177 ΗΜ.	136 ΗΜ.
Μ.Ο.ΠΡΟΘ.ΕΞΩΦΛ.ΠΡΟΜΗΘ.& ΠΙΣΤΩΤΩΝ	374 ΗΜ.	99 ΗΜ.	82 ΗΜ.
ΚΥΚΛΟΦΟΡΙΑΚΗ ΤΑΧΥΤΗΣ ΑΠΟΘΕΜΑΤΩΝ	67 ΗΜ.	47 ΗΜ.	31 ΗΜ.
1: ΠΡΟ Φ. ΕΙΣΟΔ., 2: ΠΡΟ ΤΟΚΩΝ & ΠΡΟ Φ. ΕΙΣΟΔ.			

ICAP A.E.		17/3/2007		
ΚΩΔΙΚΟΣ ICAP: 79978		ΣΕΛΙΔΑ: 1		
ΑΛΕΞΙΣ Α.Β.Ε.Ε.				
ΤΑ ΠΟΣΑ ΣΕ	(€)			
ΕΝΕΡΓΗΤΙΚΟ	31/12/2006	31/12/2005	31/12/2004	
ΚΑΘΑΡΑ ΠΑΓΙΑ	12.118.910	12.419.000	12.544.000	
ΓΗΠΕΔΑ - ΟΙΚΟΠΕΔΑ	0	318.000	318.000	
ΚΤΙΡΙΑ-ΕΓΚΑΤΑΣΤΑΣΕΙΣ	12.092.675	6.884.000	6.712.000	
ΜΗΧΑΝΙΚΟΣ ΕΞΟΠΛΙΣΜΟΣ	0	7.477.000	7.198.000	
ΑΣΩΜΑΤΕΣ ΑΚΙΝΗΤΟΠ.-ΔΑΠ.ΠΟΛ.ΑΠΟΣΒ.	0	0	1.000	
ΜΕΙΟΝ ΣΥΣΣΩΡΕΥΜΕΝΕΣ ΑΠΟΣΒΕΣΕΙΣ	0	2.384.000	1.831.000	
ΑΠΟΣΒ. ΚΤΙΡΙΩΝ-ΕΓΚΑΤΑΣΤΑΣΕΩΝ	0	1.691.000	1.493.000	
ΑΠΟΣΒΕΣΕΙΣ ΜΗΧΑΝ. ΕΞΟΠΛ.	0	693.000	338.000	
ΜΑΚΡΟΠΡΟΘΕΣΜΕΣ ΑΠΑΙΤΗΣΕΙΣ	26.236	124.000	146.000	
ΑΠΟΘΕΜΑΤΑ	1.902.494	1.741.000	1.782.000	
ΕΤΟΙΜΑ ΠΡΟΙΟΝΤΑ-ΕΜΠΟΡΕΥΜΑΤΑ	1.902.494	565.000	536.000	
ΥΛΕΣ & ΥΛΙΚΑ	0	1.176.000	1.246.000	
ΑΠΑΙΤΗΣΕΙΣ	8.049.781	11.642.000	13.905.000	
ΑΠΑΙΤ. ΠΕΛΑΤΩΝ-ΓΡΑΜΜ.ΕΙΣΠΡΑΚΤΕΑ	6.385.204	10.418.000	12.879.000	
ΛΟΙΠΕΣ ΑΠΑΙΤΗΣΕΙΣ	1.664.577	1.224.000	1.026.000	
ΤΑΜΕΙΟ - ΤΡΑΠΕΖΕΣ	827.686	303.000	337.000	
ΣΥΝΟΛΟ ΕΝΕΡΓΗΤΙΚΟΥ	22.898.871	26.105.000	28.568.000	
<hr/>				
ΠΑΘΗΤΙΚΟ				
ΙΔΙΑ ΚΕΦΑΛΑΙΑ	14.107.391	13.521.000	12.746.000	
ΜΕΤΟΧΙΚΟ-ΕΤΑΙΡΙΚΟ ΚΕΦΑΛΑΙΟ	6.050.765	5.851.000	5.851.000	
ΑΠΟΘΕΜΑΤΙΚΑ	2.333.946	2.260.000	2.199.000	
ΑΔΙΑΝ. ΚΕΡΔΗ-ΣΥΣΣΩΡΕΥΜΕΝΕΣ ΖΗΜΙΕΣ	5.722.680	5.410.000	4.696.000	
ΜΕΣΟ.& ΜΑΚΡΟ. ΥΠΟΧ.& ΠΡΟΒΛΕΨΕΙΣ	2.329.952	2.362.000	2.292.000	
ΜΕΣΟΜΑΚΡ. ΥΠΟΧΡΕΩΣΕΙΣ	2.115.368	2.181.000	2.130.000	
ΠΡΟΒΛΕΨΕΙΣ	214.584	181.000	162.000	
ΒΡΑΧΥΠΡΟΘΕΣΜΕΣ ΥΠΟΧΡΕΩΣΕΙΣ	6.461.528	10.222.000	13.530.000	
ΟΦΕΙΛΕΣ ΣΕ ΤΡΑΠ.-ΔΟΣΕΙΣ Μ.ΔΑΝΕΙΩΝ	0	0	4.300.000	
ΓΡΑΜ.ΠΛΗΡΩΤΕΑ-ΠΡΟΜ/ΤΕΣ-ΠΙΣΤΩΤΕΣ	5.395.290	9.048.000	8.224.000	
ΛΟΙΠΕΣ ΥΠΟΧΡΕΩΣΕΙΣ	1.066.238	1.174.000	1.006.000	
ΣΥΝΟΛΟ ΠΑΘΗΤΙΚΟΥ	22.898.871	26.105.000	28.568.000	
<hr/>				
	1/1/2006	1/1/2005	1/1/2004	
ΑΠΟΤΕΛΕΣΜΑΤΑ ΧΡΗΣΕΩΣ	31/12/2006	31/12/2005	31/12/2004	
ΚΥΚΛΟΣ ΕΡΓΑΣΙΩΝ (ΠΩΛΗΣΕΙΣ)	22.064.974	21.530.000	19.018.000	
ΜΕΙΟΝ ΚΟΣΤΟΣ ΠΩΛΗΘΕΝΤΩΝ	14.529.159	13.544.000	11.806.000	
ΜΙΚΤΟ ΚΕΡΔΟΣ	7.535.815	7.986.000	7.212.000	
<hr/>				
ΠΡΟΜΗΘΕΙΕΣ & ΛΟΙΠΑ ΛΕΙΤ. ΕΣΟΔΑ	106.971	87.000	58.000	
ΧΡΗΜΑΤΟΟΙΚΟΝΟΜΙΚΕΣ ΔΑΠΑΝΕΣ	2.265	106.000	141.000	
ΛΟΙΠΑ ΛΕΙΤΟΥΡΓΙΚΑ ΕΣΟΔΑ	5.196.970	5.813.000	5.445.000	
ΛΕΙΤΟΥΡΓΙΚΟ ΠΕΡΙΘΩΡΙΟ	2.443.551	2.154.000	1.684.000	
<hr/>				
ΑΠΟΣΒ. ΕΚΤΟΣ ΚΟΣΤΟΥΣ ΠΩΛΗΘΕΝΤΩΝ	0	0	0	
ΣΥΝΟΛΟ ΑΠΟΣΒΕΣΕΩΝ	564.160	555.000	534.000	
ΑΠΟΣΒ. ΜΕΣΑ ΣΤΟ ΚΟΣΤΟΣ ΠΩΛΗΘΕΝΤΩΝ	564.160	555.000	534.000	
ΚΕΡΔΟΣ ΠΡΟ ΦΟΡΟΥ ΕΙΣΟΔΗΜΑΤΟΣ	2.443.551	2.154.000	1.684.000	
<hr/>				
ΦΟΡΟΣ ΕΙΣΟΔΗΜΑΤΟΣ	692.634-	702.000-	213.000-	
<hr/>				

ICAP A.E.

ΚΩΔΙΚΟΣ ICAP: 79978

17/3/2007

ΣΕΛΙΔΑ: 2

ΑΛΕΞΙΣ Α.Β.Ε.Ε.

ΑΡΙΘΜΟΔΕΙΚΤΕΣ

	2006	2005	2004
ΑΠΟΔΟΤΙΚΟΤΗΤΑ ΙΔΙΟΥ ΚΕΦΑΛΑΙΟΥ	17,32%	15,93 %	13,21%
ΑΠΟΔΟΤΙΚΟΤΗΤΑ ΑΠΑΣΧ.ΚΕΦΑΛΑΙΟΥ (2)	14,88%	14,23 %	12,14%
ΑΠΟΔΟΤΙΚΟΤΗΤΑ ΑΠΑΣΧ.ΚΕΦΑΛΑΙΟΥ (1)	14,87%	13,56 %	11,20%
ΠΕΡΙΘΩΡΙΟ ΜΙΚΤΟΥ ΚΕΡΔΟΥΣ	34,15%	37,09 %	37,92%
ΠΕΡΙΘΩΡΙΟ ΛΕΙΤΟΥΡΓΙΚΟΥ ΚΕΡΔΟΥΣ	11,02%	9,96%	8,83%
ΠΕΡΙΘΩΡΙΟ ΚΑΘΑΡΟΥ ΚΕΡΔΟΥΣ (2)	11,03%	10,45%	9,57%
ΠΕΡΙΘΩΡΙΟ ΚΑΘΑΡΟΥ ΚΕΡΔΟΥΣ (1)	11,02%	9,96%	8,83%
ΚΥΚΛΟΦΟΡΙΑΚΗ ΤΑΧΥΤΗΣ ΑΠΑΣΧ.ΚΕΦ.	1,35 X	1,36 X	1,27 X
ΚΥΚΛΟΦΟΡΙΑΚΗ ΤΑΧΥΤΗΣ ΙΔΙΟΥ ΚΕΦ.	1,57 X	1,60 X	1,50 X
ΑΠΑΣΧΟΛΟΥΜΕΝΑ ΚΕΦΑΛΑΙΑ/ΚΑΘ.ΠΑΓΙΑ	1,36 :1	1,29 :1	1,21 :1
ΣΧΕΣΗ ΞΕΝΩΝ ΠΡΟΣ ΙΔΙΑ ΚΕΦΑΛΑ	0,62 :1	0,93 :1	1,24 :1
ΚΑΛΥΨΗ ΧΡΗΜΑΤΟΟΙΚ. ΔΑΠΑΝΩΝ (2)	1079,83 :1	21,32 :1	12,94 :1
ΣΧΕΣΗ ΙΔΙΩΝ ΠΡΟΣ ΑΠΑΣΧ. ΚΕΦΑΛΑΙΑ	0,86 :1	0,85 :1	0,85 :1
ΓΕΝΙΚΗ ΡΕΥΣΤΟΤΗΤΑ	1,67 X	1,34 X	1,18 X
ΑΜΕΣΗ ΡΕΥΣΤΟΤΗΤΑ	1,12 X	1,05 X	0,98 X
ΚΕΦΑΛΑΙΟ ΚΙΝΗΣΗΣ (ΣΕ € '000)	4.318	3.464	2.494
ΑΠΑΣΧΟΛ.ΚΕΦΑΛΑΙΟ (ΣΕ € '000)	16.437	15.883	15.038
Μ.Ο.ΠΡΟΘΕΣ.ΕΙΣΠΡΑΞΕΩΣ ΑΠΑΙΤΗΣΕΩΝ	106 ΗΜ.	177 ΗΜ.	247 ΗΜ.
Μ.Ο.ΠΡΟΘ.ΕΞΩΦΛ.ΠΡΟΜΗΘ.& ΠΙΣΤΩΤΩΝ	136 ΗΜ.	244 ΗΜ.	254 ΗΜ.
ΚΥΚΛΟΦΟΡΙΑΚΗ ΤΑΧΥΤΗΣ ΑΠΟΘΕΜΑΤΩΝ	48 ΗΜ.	47 ΗΜ.	55 ΗΜ.

1: ΠΡΟ Φ. ΕΙΣΟΔ., 2: ΠΡΟ ΤΟΚΩΝ & ΠΡΟ Φ. ΕΙΣΟΔ.

ICAP A.E.		17/3/2007		
ΚΩΔΙΚΟΣ ICAP: 4003200		ΣΕΛΙΔΑ: 1		
ΑΛΛΑΤΙΝΗ Α.Β. & Ε.Ε.				
ΤΑ ΠΟΣΑ ΣΕ	(€)			
ΕΝΕΡΓΗΤΙΚΟ	31/12/2006	31/12/2005	31/12/2004	
ΚΑΘΑΡΑ ΠΑΓΙΑ	63.335.955	46.201.013	47.590.403	
ΚΤΙΡΙΑ-ΕΓΚΑΤΑΣΤΑΣΕΙΣ	1.061.197	1.133.320	677.340	
ΜΗΧΑΝΙΚΟΣ ΕΞΟΠΛΙΣΜΟΣ	809.043	676.328	331.821	
ΑΣΩΜΑΤΕΣ ΑΚΙΝΗΤΟΠ.-ΔΑΠ.ΠΟΛ.ΑΠΟΣΒ.	366.833	349.356	346.856	
ΜΕΙΟΝ ΣΥΣΣΩΡΕΥΜΕΝΕΣ ΑΠΟΣΒΕΣΕΙΣ	821.451	602.219	481.350	
ΑΠΟΣΒ. ΚΤΙΡΙΩΝ-ΕΓΚΑΤΑΣΤΑΣΕΩΝ	325.440	240.622	234.634	
ΑΠΟΣΒΕΣΕΙΣ ΜΗΧΑΝ. ΕΞΟΠΛ.	282.273	184.200	103.927	
ΑΠΟΣΒ. ΔΑΠΑΝ.ΠΟΛ.ΑΠΟΣΒ.-ΑΣΩΜ.ΑΚΙΝ.	213.738	177.397	142.789	
ΜΑΚΡΟΠΡΟΘΕΣΜΕΣ ΑΠΑΙΤΗΣΕΙΣ	985.027	870.881	938.068	
ΣΥΜΜΕΤΟΧΕΣ	60.935.306	43.773.347	45.777.668	
ΑΠΟΘΕΜΑΤΑ	3.332.533	5.449.445	5.107.818	
ΕΤΟΙΜΑ ΠΡΟΙΟΝΤΑ-ΕΜΠΟΡΕΥΜΑΤΑ	1.402.351	3.033.122	1.863.780	
ΥΛΕΣ & ΥΛΙΚΑ	1.930.182	2.416.323	3.244.038	
ΑΠΑΙΤΗΣΕΙΣ	15.129.904	15.979.666	16.342.517	
ΑΠΑΙΤ. ΠΕΛΑΤΩΝ-ΓΡΑΜΜ.ΕΙΣΠΡΑΚΤΕΑ	14.070.828	15.573.456	14.351.460	
ΧΡΕΩΓΡΑΦΑ	2.339	802	802	
ΛΟΙΠΕΣ ΑΠΑΙΤΗΣΕΙΣ	1.056.737	405.408	1.990.255	
ΤΑΜΕΙΟ - ΤΡΑΠΕΖΕΣ	82.746	213.019	110.453	
ΣΥΝΟΛΟ ΕΝΕΡΓΗΤΙΚΟΥ	81.881.138	67.843.143	69.151.191	

ΠΑΘΗΤΙΚΟ				
ΙΔΙΑ ΚΕΦΑΛΑΙΑ	56.782.361	39.171.540	42.751.179	
ΜΕΤΟΧΙΚΟ-ΕΤΑΙΡΙΚΟ ΚΕΦΑΛΑΙΟ	22.877.914	22.877.914	30.456.222	
ΑΠΟΘΕΜΑΤΙΚΑ	28.449.904	11.302.903	5.987.741	
ΑΔΙΑΝ. ΚΕΡΔΗ-ΣΥΣΣΩΡΕΥΜΕΝΕΣ ΖΗΜΙΕΣ	5.454.543	4.990.723	6.307.216	
ΜΕΣΟ.& ΜΑΚΡΟ. ΥΠΟΧ.& ΠΡΟΒΛΕΨΕΙΣ	628.000	903.683	1.037.365	
ΜΕΣΟΜΑΚΡ. ΥΠΟΧΡΕΩΣΕΙΣ	16.427	26.450	36.545	
ΠΡΟΒΛΕΨΕΙΣ	611.573	877.233	1.000.820	
ΒΡΑΧΥΠΡΟΘΕΣΜΕΣ ΥΠΟΧΡΕΩΣΕΙΣ	24.470.777	27.767.920	25.362.647	
ΟΦΕΙΛΕΣ ΣΕ ΤΡΑΠ.-ΔΟΣΕΙΣ Μ.ΔΑΝΕΙΩΝ	12.552.759	14.793.454	14.440.760	
ΓΡΑΜ.ΠΛΗΡΩΤΕΑ-ΠΡΟΜ/ΤΕΣ-ΠΙΣΤΩΤΕΣ	7.532.491	7.073.919	6.669.780	
ΛΟΓΑΡΙΑΣΜΟΙ ΜΕΤΟΧΩΝ-ΕΤΑΙΡΩΝ	3.465.714	5.077.678	2.240.776	
ΛΟΙΠΕΣ ΥΠΟΧΡΕΩΣΕΙΣ	919.813	822.869	2.011.331	
ΣΥΝΟΛΟ ΠΑΘΗΤΙΚΟΥ	81.881.138	67.843.143	69.151.191	

	1/1/2006	1/1/2005	1/1/2004	
ΑΠΟΤΕΛΕΣΜΑΤΑ ΧΡΗΣΕΩΣ	31/12/2006	31/12/2005	31/12/2004	
ΚΥΚΛΟΣ ΕΡΓΑΣΙΩΝ (ΠΩΛΗΣΕΙΣ)	36.086.877	38.178.473	41.144.213	
ΜΕΙΟΝ ΚΟΣΤΟΣ ΠΩΛΗΘΕΝΤΩΝ	30.569.399	33.588.090	34.450.243	
ΜΙΚΤΟ ΚΕΡΔΟΣ	5.517.478	4.590.383	6.693.970	

ΠΡΟΜΗΘΕΙΕΣ & ΛΟΙΠΑ ΛΕΙΤ. ΕΣΟΔΑ	1.777.257	1.385.706	1.617.240	
ΧΡΗΜΑΤΟΟΙΚΟΝΟΜΙΚΕΣ ΔΑΠΑΝΕΣ	813.025	846.607	547.148	
ΛΟΙΠΑ ΛΕΙΤΟΥΡΓΙΚΑ ΕΣΟΔΑ	7.047.618	6.341.284	5.934.884	
ΛΕΙΤΟΥΡΓΙΚΟ ΠΕΡΙΘΩΡΙΟ	565.908-	1.211.802-	1.829.178	

ΜΗ ΛΕΙΤΟΥΡΓΙΚΑ ΕΣΟΔΑ	1.314.778	0	0	
ΑΠΟΣΒ. ΕΚΤΟΣ ΚΟΣΤΟΥΣ ΠΩΛΗΘΕΝΤΩΝ	0	0	0	
ΣΥΝΟΛΟ ΑΠΟΣΒΕΣΕΩΝ	246.912	181.138	89.350	
ΑΠΟΣΒ. ΜΕΣΑ ΣΤΟ ΚΟΣΤΟΣ ΠΩΛΗΘΕΝΤΩΝ	246.912	181.138	89.350	
ΚΕΡΔΟΣ ΠΡΟ ΦΟΡΟΥ ΕΙΣΟΔΗΜΑΤΟΣ	748.870	1.211.802-	1.829.178	

ΦΟΡΟΣ ΕΙΣΟΔΗΜΑΤΟΣ	285.052-	89.529-	959.885-	

ICAP A.E.

ΚΩΔΙΚΟΣ ICAP: 4003200

ΑΛΛΑΤΙΝΗ Α.Β.&Ε.Ε.

17/3/2007

ΣΕΛΙΔΑ: 2

ΑΡΙΘΜΟΔΕΙΚΤΕΣ	2006	2005	2004
ΑΠΟΔΟΤΙΚΟΤΗΤΑ ΙΔΙΟΥ ΚΕΦΑΛΑΙΟΥ	1,32%	3,09-%	4,28%
ΑΠΟΔΟΤΙΚΟΤΗΤΑ ΑΠΑΣΧ.ΚΕΦΑΛΑΙΟΥ (2)	2,72%	0,91-%	5,43%
ΑΠΟΔΟΤΙΚΟΤΗΤΑ ΑΠΑΣΧ.ΚΕΦΑΛΑΙΟΥ (1)	1,30%	3,02-%	4,18%
ΠΕΡΙΘΩΡΙΟ ΜΙΚΤΟΥ ΚΕΡΔΟΥΣ	15,29%	12,02 %	16,27%
ΠΕΡΙΘΩΡΙΟ ΛΕΙΤΟΥΡΓΙΚΟΥ ΚΕΡΔΟΥΣ	1,49-%	3,06-%	4,28%
ΠΕΡΙΘΩΡΙΟ ΚΑΘΑΡΟΥ ΚΕΡΔΟΥΣ (2)	4,12%	0,92-%	5,56%
ΠΕΡΙΘΩΡΙΟ ΚΑΘΑΡΟΥ ΚΕΡΔΟΥΣ (1)	1,98%	3,06-%	4,28%
ΚΥΚΛΟΦΟΡΙΑΚΗ ΤΑΧΥΤΗΣ ΑΠΑΣΧ.ΚΕΦ.	0,66 X	0,99 X	0,98 X
ΚΥΚΛΟΦΟΡΙΑΚΗ ΤΑΧΥΤΗΣ ΙΔΙΟΥ ΚΕΦ.	0,67 X	1,01 X	1,00 X
ΑΠΑΣΧΟΛΟΥΜΕΝΑ ΚΕΦΑΛΑΙΑ/ΚΑΘ.ΠΑΓΙΑ	40,55 :1	25,74 :1	10,06 :1
ΣΧΕΣΗ ΞΕΝΩΝ ΠΡΟΣ ΙΔΙΑ ΚΕΦΑΛΑ	0,44 :1	0,73 :1	0,62 :1
ΚΑΛΥΨΗ ΧΡΗΜΑΤΟΟΙΚ. ΔΑΠΑΝΩΝ (2)	1,92 :1	---	4,34 :1
ΣΧΕΣΗ ΙΔΙΩΝ ΠΡΟΣ ΑΠΑΣΧ. ΚΕΦΑΛΑΙΑ	0,99 :1	0,98 :1	0,98 :1
ΓΕΝΙΚΗ ΡΕΥΣΤΟΤΗΤΑ	0,76 X	0,78 X	0,85 X
ΑΜΕΣΗ ΡΕΥΣΤΟΤΗΤΑ	0,58 X	0,57 X	0,57 X
ΚΕΦΑΛΑΙΟ ΚΙΝΗΣΗΣ (ΣΕ € '000)	5.926-	6.126-	1.802-
ΑΠΑΣΧΟΛ.ΚΕΦΑΛΑΙΟ (ΣΕ € '000)	57.410	40.075	43.789
Μ.Ο.ΠΡΟΘΕΣ.ΕΙΣΠΡΑΞΕΩΣ ΑΠΑΙΤΗΣΕΩΝ	142 ΗΜ.	149 ΗΜ.	127 ΗΜ.
Μ.Ο.ΠΡΟΘ.ΕΞΩΦΛ.ΠΡΟΜΗΘ.& ΠΙΣΤΩΤΩΝ	90 ΗΜ.	77 ΗΜ.	71 ΗΜ.
ΚΥΚΛΟΦΟΡΙΑΚΗ ΤΑΧΥΤΗΣ ΑΠΟΘΕΜΑΤΩΝ	40 ΗΜ.	59 ΗΜ.	54 ΗΜ.
1: ΠΡΟ Φ. ΕΙΣΟΔ., 2: ΠΡΟ ΤΟΚΩΝ & ΠΡΟ Φ. ΕΙΣΟΔ.			

ICAP Α.Ε.		17/3/2007		
ΚΩΔΙΚΟΣ ICAP: 48950		ΣΕΛΙΔΑ: 1		
ΑΝΤΩΝΑΚΗΣ, Λ.,Ε. ΑΡΧΟΝΤΑΚΗΣ ΣΥΝΕΡΓΑΤΙΚΗ Α.Ε.				
ΤΑ ΠΟΣΑ ΣΕ		(€)		
ΕΝΕΡΓΗΤΙΚΟ		30/6/2005	30/6/2004	30/6/2003
ΚΑΘΑΡΑ ΠΑΓΙΑ		854.583	868.835	795.041
ΓΗΠΕΔΑ - ΟΙΚΟΠΕΔΑ		149.390	144.451	144.451
ΚΤΙΡΙΑ-ΕΓΚΑΤΑΣΤΑΣΕΙΣ		1.124.186	1.056.179	985.419
ΜΗΧΑΝΙΚΟΣ ΕΞΟΠΛΙΣΜΟΣ		493.533	487.230	382.200
ΑΣΩΜΑΤΕΣ ΑΚΙΝΗΤΟΠ.-ΔΑΠ.ΠΟΛ.ΑΠΟΣΒ.		5.687	5.262	4.047
ΜΕΙΟΝ ΣΥΣΣΩΡΕΥΜΕΝΕΣ ΑΠΟΣΒΕΣΕΙΣ		1.031.878	937.951	834.740
ΑΠΟΣΒ. ΚΤΙΡΙΩΝ-ΕΓΚΑΤΑΣΤΑΣΕΩΝ		647.115	585.880	509.179
ΑΠΟΣΒΕΣΕΙΣ ΜΗΧΑΝ. ΕΞΟΠΛ.		381.498	350.113	324.657
ΑΠΟΣΒ.ΔΑΠΑΝ.ΠΟΛ.ΑΠΟΣΒ.-ΑΣΩΜ.ΑΚΙΝ.		3.265	1.957	903
ΜΑΚΡΟΠΡΟΘΕΣΜΕΣ ΑΠΑΙΤΗΣΕΙΣ		335	335	335
ΣΥΜΜΕΤΟΧΕΣ		113.329	113.329	113.329
ΑΠΟΘΕΜΑΤΑ		194.583	194.183	260.105
ΕΤΟΙΜΑ ΠΡΟΙΟΝΤΑ-ΕΜΠΟΡΕΥΜΑΤΑ		4.829	41.745	0
ΥΛΕΣ & ΥΛΙΚΑ		189.754	152.438	260.105
ΑΠΑΙΤΗΣΕΙΣ		598.827	392.036	298.707
ΑΠΑΙΤ. ΠΕΛΑΤΩΝ-ΓΡΑΜΜ.ΕΙΣΠΡΑΚΤΕΑ		547.688	368.190	276.104
ΛΟΙΠΕΣ ΑΠΑΙΤΗΣΕΙΣ		51.139	23.845	22.602
ΤΑΜΕΙΟ - ΤΡΑΠΕΖΕΣ		34.325	36.374	77.878
ΣΥΝΟΛΟ ΕΝΕΡΓΗΤΙΚΟΥ		1.682.318	1.491.427	1.431.730
<hr/>				
ΠΑΘΗΤΙΚΟ				
ΙΔΙΑ ΚΕΦΑΛΑΙΑ		1.100.154	1.128.549	1.067.477
ΜΕΤΟΧΙΚΟ-ΕΤΑΙΡΙΚΟ ΚΕΦΑΛΑΙΟ		808.680	808.680	808.680
ΑΠΟΘΕΜΑΤΙΚΑ		356.302	373.391	249.881
ΑΔΙΑΝ. ΚΕΡΔΗ-ΣΥΣΣΩΡΕΥΜΕΝΕΣ ΖΗΜΙΕΣ		64.828-	53.523-	8.916
ΒΡΑΧΥΠΡΟΘΕΣΜΕΣ ΥΠΟΧΡΕΩΣΕΙΣ		582.164	362.878	364.253
ΟΦΕΙΛΕΣ ΣΕ ΤΡΑΠ.-ΔΟΣΕΙΣ Μ.ΔΑΝΕΙΩΝ		0	0	3
ΓΡΑΜ.ΠΛΗΡΩΤΕΑ-ΠΡΟΜ/ΤΕΣ-ΠΙΣΤΩΤΕΣ		542.419	264.960	343.289
ΜΕΡΙΣΜ.ΠΛΗΡΩΤ.-ΚΕΡΔΗ ΠΡΟΣ ΔΙΑΝΟΜΗ		0	0	8.000
ΛΟΙΠΕΣ ΥΠΟΧΡΕΩΣΕΙΣ		39.745	97.918	12.962
ΣΥΝΟΛΟ ΠΑΘΗΤΙΚΟΥ		1.682.318	1.491.427	1.431.730
<hr/>				
		1/7/2004	1/7/2003	1/7/2002
ΑΠΟΤΕΛΕΣΜΑΤΑ ΧΡΗΣΕΩΣ		30/6/2005	30/6/2004	30/6/2003
ΚΥΚΛΟΣ ΕΡΓΑΣΙΩΝ (ΠΩΛΗΣΕΙΣ)		2.382.967	2.593.278	2.884.263
ΜΕΙΟΝ ΚΟΣΤΟΣ ΠΩΛΗΘΕΝΤΩΝ		1.713.101	1.618.992	1.872.229
ΜΙΚΤΟ ΚΕΡΔΟΣ		669.866	974.285	1.012.034
<hr/>				
ΠΡΟΜΗΘΕΙΕΣ & ΛΟΙΠΑ ΛΕΙΤ. ΕΣΟΔΑ		6.208	7.029	12.026
ΧΡΗΜΑΤΟΟΙΚΟΝΟΜΙΚΕΣ ΔΑΠΑΝΕΣ		413	586	0
ΛΟΙΠΑ ΛΕΙΤΟΥΡΓΙΚΑ ΕΣΟΔΑ		709.382	990.323	1.074.936
ΛΕΙΤΟΥΡΓΙΚΟ ΠΕΡΙΘΩΡΙΟ		33.720-	9.594-	50.876-
<hr/>				
ΜΗ ΛΕΙΤΟΥΡΓΙΚΑ ΕΣΟΔΑ		44.383	58.337	62.853
ΜΗ ΛΕΙΤΟΥΡΓΙΚΑ ΕΣΟΔΑ		3.220	9.315	1.510
ΑΠΟΣΒ. ΕΚΤΟΣ ΚΟΣΤΟΥΣ ΠΩΛΗΘΕΝΤΩΝ		0	0	0
ΣΥΝΟΛΟ ΑΠΟΣΒΕΣΕΩΝ		98.224	111.300	118.138
ΑΠΟΣΒ. ΜΕΣΑ ΣΤΟ ΚΟΣΤΟΣ ΠΩΛΗΘΕΝΤΩΝ		98.224	111.300	118.138
ΚΕΡΔΟΣ ΠΡΟ ΦΟΡΟΥ ΕΙΣΟΔΗΜΑΤΟΣ		7.442	39.428	10.467
<hr/>				
ΚΑΘΑΡΑ ΜΕΡΙΣΜΑΤΑ		0	0	8.000
ΦΟΡΟΣ ΕΙΣΟΔΗΜΑΤΟΣ		0	4.762	533
<hr/>				

ICAP Α.Ε.

17/3/2007

ΚΩΔΙΚΟΣ ICAP: 48950

ΣΕΛΙΔΑ: 2

ΑΝΤΩΝΑΚΗΣ, Λ., Ε. ΑΡΧΟΝΤΑΚΗΣ ΣΥΝΕΡΓΑΤΙΚΗ Α.Ε.

ΑΡΙΘΜΟΔΕΙΚΤΕΣ

	2005	2004	2003
ΑΠΟΔΟΤΙΚΟΤΗΤΑ ΙΔΙΟΥ ΚΕΦΑΛΑΙΟΥ	0,68%	3,49%	0,98%
ΑΠΟΔΟΤΙΚΟΤΗΤΑ ΑΠΑΣΧ.ΚΕΦΑΛΑΙΟΥ (2)	0,71%	3,55%	0,98%
ΑΠΟΔΟΤΙΚΟΤΗΤΑ ΑΠΑΣΧ.ΚΕΦΑΛΑΙΟΥ (1)	0,68%	3,49%	0,98%
ΠΕΡΙΘΩΡΙΟ ΜΙΚΤΟΥ ΚΕΡΔΟΥΣ	28,11%	37,57 %	335,09%
ΠΕΡΙΘΩΡΙΟ ΛΕΙΤΟΥΡΓΙΚΟΥ ΚΕΡΔΟΥΣ	1,41-%	0,37-%	1,76-%
ΠΕΡΙΘΩΡΙΟ ΚΑΘΑΡΟΥ ΚΕΡΔΟΥΣ (2)	0,33%	1,54%	0,36%
ΠΕΡΙΘΩΡΙΟ ΚΑΘΑΡΟΥ ΚΕΡΔΟΥΣ (1)	0,31%	1,52%	0,36%
ΚΥΚΛΟΦΟΡΙΑΚΗ ΤΑΧΥΤΗΣ ΑΠΑΣΧ.ΚΕΦ.	2,17 X	2,30 X	2,71 X
ΚΥΚΛΟΦΟΡΙΑΚΗ ΤΑΧΥΤΗΣ ΙΔΙΟΥ ΚΕΦ.	2,17 X	2,30 X	2,71 X
ΑΠΑΣΧΟΛΟΥΜΕΝΑ ΚΕΦΑΛΑΙΑ/ΚΑΘ.ΠΑΓΙΑ	1,48 :1	1,49 :1	1,57 :1
ΣΧΕΣΗ ΞΕΝΩΝ ΠΡΟΣ ΙΔΙΑ ΚΕΦΑΛΑ	0,53 :1	0,32 :1	0,34 :1
ΚΑΛΥΨΗ ΧΡΗΜΑΤΟΟΙΚ. ΔΑΠΑΝΩΝ (2)	19,02 :1	68,28 :1	--
ΣΧΕΣΗ ΙΔΙΩΝ ΠΡΟΣ ΑΠΑΣΧ. ΚΕΦΑΛΑΙΑ	1,00 :1	1,00 :1	1,00 :1
ΓΕΝΙΚΗ ΡΕΥΣΤΟΤΗΤΑ	1,42 X	1,72 X	1,75 X
ΑΜΕΣΗ ΡΕΥΣΤΟΤΗΤΑ	1,00 X	1,11 X	0,97 X
ΚΕΦΑΛΑΙΟ ΚΙΝΗΣΗΣ (ΣΕ € '000)	246	260	272
ΑΠΑΣΧΟΛ.ΚΕΦΑΛΑΙΟ (ΣΕ € '000)	1.100	1.129	1.067
Μ.Ο.ΠΡΟΘΕΣ.ΕΙΣΠΡΑΞΕΩΣ ΑΠΑΙΤΗΣΕΩΝ	84 ΗΜ.	52 ΗΜ.	35 ΗΜ.
Μ.Ο.ΠΡΟΘ.ΕΞΩΦΛ.ΠΡΟΜΗΘ.& ΠΙΣΤΩΤΩΝ	116 ΗΜ.	60 ΗΜ.	67 ΗΜ.
ΚΥΚΛΟΦΟΡΙΑΚΗ ΤΑΧΥΤΗΣ ΑΠΟΘΕΜΑΤΩΝ	41 ΗΜ.	44 ΗΜ.	51 ΗΜ.

1: ΠΡΟ Φ. ΕΙΣΟΔ., 2: ΠΡΟ ΤΟΚΩΝ & ΠΡΟ Φ. ΕΙΣΟΔ.

ICAP Α.Ε.		17/3/2007		
ΚΩΔΙΚΟΣ ICAP: 4000040		ΣΕΛΙΔΑ: 1		
ΑΡΓΥΡΑΚΗ, ΑΦΟΙ, Α.Ε.Β.Ε.				
ΤΑ ΠΟΣΑ ΣΕ	(€)			
ΕΝΕΡΓΗΤΙΚΟ	31/12/2006	31/12/2005	31/12/2004	
ΚΑΘΑΡΑ ΠΑΓΙΑ	470.979	416.161	442.728	
ΓΗΠΕΔΑ - ΟΙΚΟΠΕΔΑ	148.942	148.942	148.942	
ΚΤΙΡΙΑ-ΕΓΚΑΤΑΣΤΑΣΕΙΣ	1.090.314	1.082.667	1.058.695	
ΜΗΧΑΝΙΚΟΣ ΕΞΟΠΛΙΣΜΟΣ	1.515.540	1.508.380	1.506.847	
ΑΣΩΜΑΤΕΣ ΑΚΙΝΗΤΟΠ.-ΔΑΠ.ΠΟΛ.ΑΠΟΣΒ.	82.229	0	0	
ΜΕΙΟΝ ΣΥΣΣΩΡΕΥΜΕΝΕΣ ΑΠΟΣΒΕΣΕΙΣ	2.366.046	2.323.828	2.271.755	
ΑΠΟΣΒ. ΚΤΙΡΙΩΝ-ΕΓΚΑΤΑΣΤΑΣΕΩΝ	967.018	944.841	922.688	
ΑΠΟΣΒΕΣΕΙΣ ΜΗΧΑΝ. ΕΞΟΠΛ.	1.399.027	1.378.986	1.349.067	
ΑΠΟΘΕΜΑΤΑ	629.353	682.762	797.872	
ΕΤΟΙΜΑ ΠΡΟΙΟΝΤΑ-ΕΜΠΟΡΕΥΜΑΤΑ	374.228	455.785	491.270	
ΥΛΕΣ & ΥΛΙΚΑ	255.125	226.976	306.602	
ΑΠΑΙΤΗΣΕΙΣ	2.416.806	2.189.764	2.048.787	
ΑΠΑΙΤ. ΠΕΛΑΤΩΝ-ΓΡΑΜΜ.ΕΙΣΠΡΑΚΤΕΑ	2.316.983	2.130.599	2.014.665	
ΛΟΙΠΕΣ ΑΠΑΙΤΗΣΕΙΣ	99.823	59.165	34.122	
ΤΑΜΕΙΟ - ΤΡΑΠΕΖΕΣ	73.863	40.926	49.118	
ΣΥΝΟΛΟ ΕΝΕΡΓΗΤΙΚΟΥ	3.591.002	3.329.613	3.338.505	
<hr/>				
ΠΑΘΗΤΙΚΟ				
ΙΔΙΑ ΚΕΦΑΛΑΙΑ	743.373	801.157	973.495	
ΜΕΤΟΧΙΚΟ-ΕΤΑΙΡΙΚΟ ΚΕΦΑΛΑΙΟ	1.128.960	1.128.960	1.128.960	
ΑΠΟΘΕΜΑΤΙΚΑ	19.713	19.713	19.713	
ΑΔΙΑΝ. ΚΕΡΔΗ-ΣΥΣΣΩΡΕΥΜΕΝΕΣ ΖΗΜΙΕΣ	405.300-	347.517-	175.178-	
ΜΕΣΟ.& ΜΑΚΡΟ. ΥΠΟΧ.& ΠΡΟΒΛΕΨΕΙΣ	24.355	42.784	67.777	
ΜΕΣΟΜΑΚΡ. ΥΠΟΧΡΕΩΣΕΙΣ	24.355	42.784	67.777	
ΒΡΑΧΥΠΡΟΘΕΣΜΕΣ ΥΠΟΧΡΕΩΣΕΙΣ	2.823.274	2.485.672	2.297.233	
ΟΦΕΙΛΕΣ ΣΕ ΤΡΑΠ.-ΔΟΣΕΙΣ Μ.ΔΑΝΕΙΩΝ	1.877.655	1.860.667	1.666.960	
ΓΡΑΜ.ΠΛΗΡΩΤΕΑ-ΠΡΟΜ/ΤΕΣ-ΠΙΣΤΩΤΕΣ	891.694	571.976	552.966	
ΛΟΙΠΕΣ ΥΠΟΧΡΕΩΣΕΙΣ	53.925	53.029	77.307	
ΣΥΝΟΛΟ ΠΑΘΗΤΙΚΟΥ	3.591.002	3.329.613	3.338.505	
<hr/>				
	1/1/2006	1/1/2005	1/1/2004	
ΑΠΟΤΕΛΕΣΜΑΤΑ ΧΡΗΣΕΩΣ	31/12/2006	31/12/2005	31/12/2004	
ΚΥΚΛΟΣ ΕΡΓΑΣΙΩΝ (ΠΩΛΗΣΕΙΣ)	4.065.566	3.657.073	4.081.533	
ΜΕΙΟΝ ΚΟΣΤΟΣ ΠΩΛΗΘΕΝΤΩΝ	3.014.867	2.736.072	3.039.213	
ΜΙΚΤΟ ΚΕΡΔΟΣ	1.050.699	921.001	1.042.320	
<hr/>				
ΠΡΟΜΗΘΕΙΕΣ & ΛΟΙΠΑ ΛΕΙΤ. ΕΣΟΔΑ	4.935	4.003	2.725	
ΧΡΗΜΑΤΟΟΙΚΟΝΟΜΙΚΕΣ ΔΑΠΑΝΕΣ	194.328	152.654	140.392	
ΛΟΙΠΑ ΛΕΙΤΟΥΡΓΙΚΑ ΕΣΟΔΑ	834.815	817.486	862.923	
ΛΕΙΤΟΥΡΓΙΚΟ ΠΕΡΙΘΩΡΙΟ	26.491	45.135-	41.730	
<hr/>				
ΜΗ ΛΕΙΤΟΥΡΓΙΚΑ ΕΣΟΔΑ	1.276	371	2.596	
ΜΗ ΛΕΙΤΟΥΡΓΙΚΑ ΕΣΟΔΑ	4.964	11.616	8.078	
ΑΠΟΣΒ. ΕΚΤΟΣ ΚΟΣΤΟΥΣ ΠΩΛΗΘΕΝΤΩΝ	0	0	0	
ΣΥΝΟΛΟ ΑΠΟΣΒΕΣΕΩΝ	42.218	52.266	159.340	
ΑΠΟΣΒ. ΜΕΣΑ ΣΤΟ ΚΟΣΤΟΣ ΠΩΛΗΘΕΝΤΩΝ	42.218	52.266	159.340	
ΚΕΡΔΟΣ ΠΡΟ ΦΟΡΟΥ ΕΙΣΟΔΗΜΑΤΟΣ	22.804	56.380-	36.248	
<hr/>				
ΦΟΡΟΣ ΕΙΣΟΔΗΜΑΤΟΣ	7.445	0	14.502	
<hr/>				

ICAP Α.Ε.

17/3/2007

ΚΩΔΙΚΟΣ ICAP: 4000040**ΣΕΛΙΔΑ: 2****ΑΡΓΥΡΑΚΗ, ΑΦΟΙ, Α.Ε.Β.Ε.****ΑΡΙΘΜΟΔΕΙΚΤΕΣ**

	2006	2005	2004
ΑΠΟΔΟΤΙΚΟΤΗΤΑ ΙΔΙΟΥ ΚΕΦΑΛΑΙΟΥ	3,07%	7,04-%	3,72%
ΑΠΟΔΟΤΙΚΟΤΗΤΑ ΑΠΑΣΧ.ΚΕΦΑΛΑΙΟΥ (2)	28,28%	11,41 %	16,96%
ΑΠΟΔΟΤΙΚΟΤΗΤΑ ΑΠΑΣΧ.ΚΕΦΑΛΑΙΟΥ (1)	2,97%	6,68-%	3,48%
ΠΕΡΙΘΩΡΙΟ ΜΙΚΤΟΥ ΚΕΡΔΟΥΣ	25,84%	25,18 %	25,54%
ΠΕΡΙΘΩΡΙΟ ΛΕΙΤΟΥΡΓΙΚΟΥ ΚΕΡΔΟΥΣ	0,65%	1,23-%	1,02%
ΠΕΡΙΘΩΡΙΟ ΚΑΘΑΡΟΥ ΚΕΡΔΟΥΣ (2)	5,33%	2,63%	4,32%
ΠΕΡΙΘΩΡΙΟ ΚΑΘΑΡΟΥ ΚΕΡΔΟΥΣ (1)	0,56%	1,54-%	0,89%
ΚΥΚΛΟΦΟΡΙΑΚΗ ΤΑΧΥΤΗΣ ΑΠΑΣΧ.ΚΕΦ.	5,30 X	4,34 X	3,92 X
ΚΥΚΛΟΦΟΡΙΑΚΗ ΤΑΧΥΤΗΣ ΙΔΙΟΥ ΚΕΦ.	5,48 X	4,57 X	4,20 X
ΑΠΑΣΧΟΛΟΥΜΕΝΑ ΚΕΦΑΛΑΙΑ/ΚΑΘ.ΠΑΓΙΑ	1,63 :1	2,03 :1	2,35 :1
ΣΧΕΣΗ ΞΕΝΩΝ ΠΡΟΣ ΙΔΙΑ ΚΕΦΑΛΑ	3,83 :1	3,16 :1	2,43 :1
ΚΑΛΥΨΗ ΧΡΗΜΑΤΟΟΙΚ. ΔΑΠΑΝΩΝ (2)	1,12 :1	0,63 :1	1,26 :1
ΣΧΕΣΗ ΙΔΙΩΝ ΠΡΟΣ ΑΠΑΣΧ. ΚΕΦΑΛΑΙΑ	0,97 :1	0,95 :1	0,93 :1
ΓΕΝΙΚΗ ΡΕΥΣΤΟΤΗΤΑ	1,11 X	1,17 X	1,26 X
ΑΜΕΣΗ ΡΕΥΣΤΟΤΗΤΑ	0,85 X	0,87 X	0,90 X
ΚΕΦΑΛΑΙΟ ΚΙΝΗΣΗΣ (ΣΕ € '000)	297	428	599
ΑΠΑΣΧΟΛ.ΚΕΦΑΛΑΙΟ (ΣΕ € '000)	768	844	1.041
Μ.Ο.ΠΡΟΘΕΣ.ΕΙΣΠΡΑΞΕΩΣ ΑΠΑΙΤΗΣΕΩΝ	208 ΗΜ.	213 ΗΜ.	180 ΗΜ.
Μ.Ο.ΠΡΟΘ.ΕΞΩΦΛ.ΠΡΟΜΗΘ.& ΠΙΣΤΩΤΩΝ	108 ΗΜ.	76 ΗΜ.	66 ΗΜ.
ΚΥΚΛΟΦΟΡΙΑΚΗ ΤΑΧΥΤΗΣ ΑΠΟΘΕΜΑΤΩΝ	76 ΗΜ.	91 ΗΜ.	96 ΗΜ.

1: ΠΡΟ Φ. ΕΙΣΟΔ., 2: ΠΡΟ ΤΟΚΩΝ & ΠΡΟ Φ. ΕΙΣΟΔ.

ICAP A.E.		17/3/2007		
ΚΩΔΙΚΟΣ ICAP: 58233		ΣΕΛΙΔΑ: 1		
ΑΡΚΑΣ Α.Ε.				
ΤΑ ΠΟΣΑ ΣΕ	(€)			
ΕΝΕΡΓΗΤΙΚΟ	31/12/2006	31/12/2005	31/12/2004	
ΚΑΘΑΡΑ ΠΑΓΙΑ	3.533.066	2.540.405	2.067.361	
ΓΗΠΕΔΑ - ΟΙΚΟΠΕΔΑ	831.335	733.851	635.835	
ΚΤΙΡΙΑ-ΕΓΚΑΤΑΣΤΑΣΕΙΣ	2.767.203	1.763.984	1.646.060	
ΜΗΧΑΝΙΚΟΣ ΕΞΟΠΛΙΣΜΟΣ	1.484.463	1.407.390	1.358.255	
ΑΣΩΜΑΤΕΣ ΑΚΙΝΗΤΟΠ.-ΔΑΠ.ΠΟΛ.ΑΠΟΣΒ.	145.468	145.468	138.866	
ΜΕΙΟΝ ΣΥΣΣΩΡΕΥΜΕΝΕΣ ΑΠΟΣΒΕΣΕΙΣ	2.318.576	2.133.461	1.902.828	
ΑΠΟΣΒ. ΚΤΙΡΙΩΝ-ΕΓΚΑΤΑΣΤΑΣΕΩΝ	1.077.019	971.067	847.238	
ΑΠΟΣΒΕΣΕΙΣ ΜΗΧΑΝ. ΕΞΟΠΛ.	1.103.968	1.030.021	927.876	
ΑΠΟΣΒ.ΔΑΠΑΝ.ΠΟΛ.ΑΠΟΣΒ.-ΑΣΩΜ.ΑΚΙΝ.	137.588	132.373	127.714	
ΜΑΚΡΟΠΡΟΘΕΣΜΕΣ ΑΠΑΙΤΗΣΕΙΣ	0	0	1.174	
ΣΥΜΜΕΤΟΧΕΣ	623.174	623.174	190.000	
ΑΠΟΘΕΜΑΤΑ	775.394	624.486	703.941	
ΕΤΟΙΜΑ ΠΡΟΙΟΝΤΑ-ΕΜΠΟΡΕΥΜΑΤΑ	711.951	574.458	664.856	
ΥΛΕΣ & ΥΛΙΚΑ	63.443	50.028	39.086	
ΑΠΑΙΤΗΣΕΙΣ	1.712.654	1.479.000	1.418.075	
ΑΠΑΙΤ. ΠΕΛΑΤΩΝ-ΓΡΑΜΜ.ΕΙΣΠΡΑΚΤΕΑ	1.712.654	1.479.000	1.418.075	
ΤΑΜΕΙΟ - ΤΡΑΠΕΖΕΣ	264.634	63.901	60.856	
ΣΥΝΟΛΟ ΕΝΕΡΓΗΤΙΚΟΥ	6.285.748	4.707.792	4.250.233	
ΠΑΘΗΤΙΚΟ				
ΙΔΙΑ ΚΕΦΑΛΑΙΑ	2.341.129	2.146.332	2.142.866	
ΜΕΤΟΧΙΚΟ-ΕΤΑΙΡΙΚΟ ΚΕΦΑΛΑΙΟ	1.247.736	653.268	653.268	
ΑΠΟΘΕΜΑΤΙΚΑ	1.092.983	1.491.673	1.481.030	
ΑΔΙΑΝ. ΚΕΡΔΗ-ΣΥΣΣΩΡΕΥΜΕΝΕΣ ΖΗΜΙΕΣ	410	1.391	8.568	
ΜΕΣΟ.& ΜΑΚΡΟ. ΥΠΟΧ.& ΠΡΟΒΛΕΨΕΙΣ	550.000	0	0	
ΜΕΣΟΜΑΚΡ. ΥΠΟΧΡΕΩΣΕΙΣ	550.000	0	0	
ΒΡΑΧΥΠΡΟΘΕΣΜΕΣ ΥΠΟΧΡΕΩΣΕΙΣ	3.394.619	2.561.460	2.107.368	
ΟΦΕΙΛΕΣ ΣΕ ΤΡΑΠ.-ΔΟΣΕΙΣ Μ.ΔΑΝΕΙΩΝ	2.850.695	1.984.582	1.043.497	
ΓΡΑΜ.ΠΛΗΡΩΤΕΑ-ΠΡΟΜ/ΤΕΣ-ΠΙΣΤΩΤΕΣ	395.868	272.116	690.312	
ΜΕΡΙΣΜ.ΠΛΗΡΩΤ.-ΚΕΡΔΗ ΠΡΟΣ ΔΙΑΝΟΜΗ	71.263	199.980	199.980	
ΛΟΙΠΕΣ ΥΠΟΧΡΕΩΣΕΙΣ	76.792	104.782	173.579	
ΣΥΝΟΛΟ ΠΑΘΗΤΙΚΟΥ	6.285.748	4.707.792	4.250.233	
	1/1/2006	1/1/2005	1/1/2004	
ΑΠΟΤΕΛΕΣΜΑΤΑ ΧΡΗΣΕΩΣ	31/12/2006	31/12/2005	31/12/2004	
ΚΥΚΛΟΣ ΕΡΓΑΣΙΩΝ (ΠΩΛΗΣΕΙΣ)	1.983.685	2.156.101	2.122.748	
ΜΕΙΟΝ ΚΟΣΤΟΣ ΠΩΛΗΘΕΝΤΩΝ	1.134.983	1.248.046	1.329.533	
ΜΙΚΤΟ ΚΕΡΔΟΣ	848.703	908.054	793.215	
ΠΡΟΜΗΘΕΙΕΣ & ΛΟΙΠΑ ΛΕΙΤ. ΕΣΟΔΑ	20.126	30.573	30.531	
ΧΡΗΜΑΤΟΟΙΚΟΝΟΜΙΚΕΣ ΔΑΠΑΝΕΣ	111.921	63.004	35.231	
ΛΟΙΠΑ ΛΕΙΤΟΥΡΓΙΚΑ ΕΣΟΔΑ	611.813	546.452	485.827	
ΛΕΙΤΟΥΡΓΙΚΟ ΠΕΡΙΘΩΡΙΟ	145.093	329.171	302.687	
ΜΗ ΛΕΙΤΟΥΡΓΙΚΑ ΕΣΟΔΑ	0	0	24.964	
ΜΗ ΛΕΙΤΟΥΡΓΙΚΑ ΕΣΟΔΑ	2.052	16.143	531	
ΑΠΟΣΒ. ΕΚΤΟΣ ΚΟΣΤΟΥΣ ΠΩΛΗΘΕΝΤΩΝ	0	0	0	
ΣΥΝΟΛΟ ΑΠΟΣΒΕΣΕΩΝ	194.320	234.386	209.858	
ΑΠΟΣΒ. ΜΕΣΑ ΣΤΟ ΚΟΣΤΟΣ ΠΩΛΗΘΕΝΤΩΝ	194.320	234.386	209.858	
ΚΕΡΔΟΣ ΠΡΟ ΦΟΡΟΥ ΕΙΣΟΔΗΜΑΤΟΣ	143.041	313.028	327.121	
ΚΑΘΑΡΑ ΜΕΡΙΣΜΑΤΑ	93.386	199.980	199.980	
ΦΟΡΟΣ ΕΙΣΟΔΗΜΑΤΟΣ	45.773	100.169	105.755	

ICAP A.E.

17/3/2007

ΚΩΔΙΚΟΣ ICAP: 58233

ΣΕΛΙΔΑ: 2

ΑΡΚΑΣ Α.Ε.

ΑΡΙΘΜΟΔΕΙΚΤΕΣ

	2006	2005	2004
ΑΠΟΔΟΤΙΚΟΤΗΤΑ ΙΔΙΟΥ ΚΕΦΑΛΑΙΟΥ	6,11%	14,58 %	15,27%
ΑΠΟΔΟΤΙΚΟΤΗΤΑ ΑΠΑΣΧ.ΚΕΦΑΛΑΙΟΥ (2)	8,82%	17,52 %	16,91%
ΑΠΟΔΟΤΙΚΟΤΗΤΑ ΑΠΑΣΧ.ΚΕΦΑΛΑΙΟΥ (1)	4,95%	14,58 %	15,27%
ΠΕΡΙΘΩΡΙΟ ΜΙΚΤΟΥ ΚΕΡΔΟΥΣ	42,78%	42,12 %	37,37%
ΠΕΡΙΘΩΡΙΟ ΛΕΙΤΟΥΡΓΙΚΟΥ ΚΕΡΔΟΥΣ	7,24%	15,05 %	14,06%
ΠΕΡΙΘΩΡΙΟ ΚΑΘΑΡΟΥ ΚΕΡΔΟΥΣ (2)	12,72%	17,20 %	16,83%
ΠΕΡΙΘΩΡΙΟ ΚΑΘΑΡΟΥ ΚΕΡΔΟΥΣ (1)	7,14%	14,32 %	15,19%
ΚΥΚΛΟΦΟΡΙΑΚΗ ΤΑΧΥΤΗΣ ΑΠΑΣΧ.ΚΕΦ.	0,69 X	1,02 X	1,00 X
ΚΥΚΛΟΦΟΡΙΑΚΗ ΤΑΧΥΤΗΣ ΙΔΙΟΥ ΚΕΦ.	0,86 X	1,02 X	1,00 X
ΑΠΑΣΧΟΛΟΥΜΕΝΑ ΚΕΦΑΛΑΙΑ/ΚΑΘ.ΠΑΓΙΑ	0,99 :1	1,12 :1	1,14 :1
ΣΧΕΣΗ ΞΕΝΩΝ ΠΡΟΣ ΙΔΙΑ ΚΕΦΑΛΑ	1,68 :1	1,19 :1	0,98 :1
ΚΑΛΥΨΗ ΧΡΗΜΑΤΟΟΙΚ. ΔΑΠΑΝΩΝ (2)	2,28 :1	5,97 :1	10,29 :1
ΣΧΕΣΗ ΙΔΙΩΝ ΠΡΟΣ ΑΠΑΣΧ. ΚΕΦΑΛΑΙΑ	0,81 :1	1,00 :1	1,00 :1
ΓΕΝΙΚΗ ΡΕΥΣΤΟΤΗΤΑ	0,81 X	0,85 X	1,04 X
ΑΜΕΣΗ ΡΕΥΣΤΟΤΗΤΑ	0,58 X	0,60 X	0,70 X
ΚΕΦΑΛΑΙΟ ΚΙΝΗΣΗΣ (ΣΕ € '000)	642-	394-	76
ΑΠΑΣΧΟΛ.ΚΕΦΑΛΑΙΟ (ΣΕ € '000)	2.891	2.146	2.143
Μ.Ο.ΠΡΟΘΕΣ.ΕΙΣΠΡΑΞΕΩΣ ΑΠΑΙΤΗΣΕΩΝ	315 ΗΜ.	250 ΗΜ.	244 ΗΜ.
Μ.Ο.ΠΡΟΘ.ΕΞΩΦΛ.ΠΡΟΜΗΘ.& ΠΙΣΤΩΤΩΝ	127 ΗΜ.	80 ΗΜ.	190 ΗΜ.
ΚΥΚΛΟΦΟΡΙΑΚΗ ΤΑΧΥΤΗΣ ΑΠΟΘΕΜΑΤΩΝ	249 ΗΜ.	183 ΗΜ.	193 ΗΜ.
1: ΠΡΟ Φ. ΕΙΣΟΔ., 2: ΠΡΟ ΤΟΚΩΝ & ΠΡΟ Φ. ΕΙΣΟΔ.			

ICAP Α.Ε.

17/3/2007

ΚΩΔΙΚΟΣ ICAP: 210041

ΣΕΛΙΔΑ: 1

ΒΕΛΠΑΣ Α.Ε.

ΤΑ ΠΟΣΑ ΣΕ

(€)

ΕΝΕΡΓΗΤΙΚΟ**31/12/2005****31/12/2004****31/12/2003**

ΚΑΘΑΡΑ ΠΑΓΙΑ	1.553.054	1.581.022	1.597.172
ΚΤΙΡΙΑ-ΕΓΚΑΤΑΣΤΑΣΕΙΣ	670.620	587.019	535.198
ΜΗΧΑΝΙΚΟΣ ΕΞΟΠΛΙΣΜΟΣ	1.156.831	1.134.494	1.114.011
ΑΣΩΜΑΤΕΣ ΑΚΙΝΗΤΟΠ.-ΔΑΠ.ΠΟΛ.ΑΠΟΣΒ.	112.788	112.788	112.788
ΜΕΙΟΝ ΣΥΣΣΩΡΕΥΜΕΝΕΣ ΑΠΟΣΒΕΣΕΙΣ	389.573	261.768	167.188
ΑΠΟΣΒ. ΚΤΙΡΙΩΝ-ΕΓΚΑΤΑΣΤΑΣΕΩΝ	144.001	76.026	40.192
ΑΠΟΣΒΕΣΕΙΣ ΜΗΧΑΝ. ΕΞΟΠΛ.	139.153	100.053	62.037
ΑΠΟΣΒ.ΔΑΠΑΝ.ΠΟΛ.ΑΠΟΣΒ.-ΑΣΩΜ.ΑΚΙΝ.	106.419	85.689	64.960
ΜΑΚΡΟΠΡΟΘΕΣΜΕΣ ΑΠΑΙΤΗΣΕΙΣ	2.389	8.490	2.364
ΑΠΟΘΕΜΑΤΑ	638.523	884.302	1.047.386
ΕΤΟΙΜΑ ΠΡΟΙΟΝΤΑ-ΕΜΠΟΡΕΥΜΑΤΑ	35.279	231.363	179.273
ΥΛΕΣ & ΥΛΙΚΑ	603.244	652.939	868.113
ΑΠΑΙΤΗΣΕΙΣ	10.166.972	8.749.171	6.727.297
ΑΠΑΙΤ. ΠΕΛΑΤΩΝ-ΓΡΑΜΜ.ΕΙΣΠΡΑΚΤΕΑ	10.160.361	8.749.171	6.727.297
ΛΟΙΠΕΣ ΑΠΑΙΤΗΣΕΙΣ	6.611	0	0
ΤΑΜΕΙΟ - ΤΡΑΠΕΖΕΣ	424.297	115.308	24.382
ΣΥΝΟΛΟ ΕΝΕΡΓΗΤΙΚΟΥ	12.782.847	11.329.803	9.396.237

ΠΑΘΗΤΙΚΟ

ΙΔΙΑ ΚΕΦΑΛΑΙΑ	626.837	562.760	524.900
ΜΕΤΟΧΙΚΟ-ΕΤΑΙΡΙΚΟ ΚΕΦΑΛΑΙΟ	586.000	586.000	586.000
ΑΠΟΘΕΜΑΤΙΚΑ	39.764	25.764	25.764
ΑΔΙΑΝ. ΚΕΡΔΗ-ΣΥΣΣΩΡΕΥΜΕΝΕΣ ΖΗΜΙΕΣ	1.072	49.004-	86.865-
ΜΕΣΟ.& ΜΑΚΡΟ. ΥΠΟΧ.& ΠΡΟΒΛΕΨΕΙΣ	126.013	0	0
ΠΡΟΒΛΕΨΕΙΣ	126.013	0	0
ΒΡΑΧΥΠΡΟΘΕΣΜΕΣ ΥΠΟΧΡΕΩΣΕΙΣ	12.029.998	10.767.043	8.871.337
ΟΦΕΙΛΕΣ ΣΕ ΤΡΑΠ.-ΔΟΣΕΙΣ Μ.ΔΑΝΕΙΩΝ	5.367.365	5.976.845	5.583.100
ΓΡΑΜ.ΠΛΗΡΩΤΕΑ-ΠΡΟΜ/ΤΕΣ-ΠΙΣΤΩΤΕΣ	6.261.689	4.499.234	3.085.847
ΛΟΙΠΕΣ ΥΠΟΧΡΕΩΣΕΙΣ	400.943	290.963	202.390
ΣΥΝΟΛΟ ΠΑΘΗΤΙΚΟΥ	12.782.847	11.329.803	9.396.237

1/1/2005**1/1/2004****1/1/2003****ΑΠΟΤΕΛΕΣΜΑΤΑ ΧΡΗΣΕΩΣ****31/12/2005****31/12/2004****31/12/2003**

ΚΥΚΛΟΣ ΕΡΓΑΣΙΩΝ (ΠΩΛΗΣΕΙΣ)	25.393.004	28.122.877	25.330.116
ΜΕΙΟΝ ΚΟΣΤΟΣ ΠΩΛΗΘΕΝΤΩΝ	23.207.945	26.231.596	24.034.513
ΜΙΚΤΟ ΚΕΡΔΟΣ	2.185.059	1.891.281	1.295.603

ΠΡΟΜΗΘΕΙΕΣ & ΛΟΙΠΑ ΛΕΙΤ. ΕΣΟΔΑ

2

15.747

9.625

ΧΡΗΜΑΤΟΟΙΚΟΝΟΜΙΚΕΣ ΔΑΠΑΝΕΣ

523.477

552.975

508.046

ΛΟΙΠΑ ΛΕΙΤΟΥΡΓΙΚΑ ΕΣΟΔΑ

1.249.886

1.265.933

683.136

ΛΕΙΤΟΥΡΓΙΚΟ ΠΕΡΙΘΩΡΙΟ

411.699

88.120

114.046

ΜΗ ΛΕΙΤΟΥΡΓΙΚΑ ΕΣΟΔΑ

5.342

4.500

1.122

ΜΗ ΛΕΙΤΟΥΡΓΙΚΑ ΕΣΟΔΑ

146.341

24.085

66.789

ΑΠΟΣΒ. ΕΚΤΟΣ ΚΟΣΤΟΥΣ ΠΩΛΗΘΕΝΤΩΝ

0

0

0

ΣΥΝΟΛΟ ΑΠΟΣΒΕΣΕΩΝ

127.805

102.000

0

ΑΠΟΣΒ. ΜΕΣΑ ΣΤΟ ΚΟΣΤΟΣ ΠΩΛΗΘΕΝΤΩΝ

127.805

102.000

0

ΚΕΡΔΟΣ ΠΡΟ ΦΟΡΟΥ ΕΙΣΟΔΗΜΑΤΟΣ

270.701

68.535

48.379

ΚΑΘΑΡΑ ΜΕΡΙΣΜΑΤΑ

120.000

0

0

ΦΟΡΟΣ ΕΙΣΟΔΗΜΑΤΟΣ

86.624

30.674

9.311

ICAP A.E.

17/3/2007

ΚΩΔΙΚΟΣ ICAP: 210041

ΣΕΛΙΔΑ: 2

ΒΕΛΠΑΣ Α.Ε.

ΑΡΙΘΜΟΔΕΙΚΤΕΣ

	2005	2004	2003
ΑΠΟΔΟΤΙΚΟΤΗΤΑ ΙΔΙΟΥ ΚΕΦΑΛΑΙΟΥ	43,19%	12,18%	9,22%
ΑΠΟΔΟΤΙΚΟΤΗΤΑ ΑΠΑΣΧ.ΚΕΦΑΛΑΙΟΥ (2)	105,49%	110,44 %	106,01%
ΑΠΟΔΟΤΙΚΟΤΗΤΑ ΑΠΑΣΧ.ΚΕΦΑΛΑΙΟΥ (1)	35,96%	12,18%	9,22%
ΠΕΡΙΘΩΡΙΟ ΜΙΚΤΟΥ ΚΕΡΔΟΥΣ	8,60%	6,73%	5,11%
ΠΕΡΙΘΩΡΙΟ ΛΕΙΤΟΥΡΓΙΚΟΥ ΚΕΡΔΟΥΣ	1,62%	0,31%	0,45%
ΠΕΡΙΘΩΡΙΟ ΚΑΘΑΡΟΥ ΚΕΡΔΟΥΣ (2)	3,13%	2,21%	2,20%
ΠΕΡΙΘΩΡΙΟ ΚΑΘΑΡΟΥ ΚΕΡΔΟΥΣ (1)	1,07%	0,24%	0,19%
ΚΥΚΛΟΦΟΡΙΑΚΗ ΤΑΧΥΤΗΣ ΑΠΑΣΧ.ΚΕΦ.	33,73 X	50,00 X	48,28 X
ΚΥΚΛΟΦΟΡΙΑΚΗ ΤΑΧΥΤΗΣ ΙΔΙΟΥ ΚΕΦ.	40,51 X	50,00 X	48,28 X
ΑΠΑΣΧΟΛΟΥΜΕΝΑ ΚΕΦΑΛΑΙΑ/ΚΑΘ.ΠΑΓΙΑ	0,49 :1	0,36 :1	0,33 :1
ΣΧΕΣΗ ΞΕΝΩΝ ΠΡΟΣ ΙΔΙΑ ΚΕΦΑΛΑ	19,39 :1	19,13 :1	16,90 :1
ΚΑΛΥΨΗ ΧΡΗΜΑΤΟΟΙΚ. ΔΑΠΑΝΩΝ (2)	1,52 :1	1,12 :1	1,10 :1
ΣΧΕΣΗ ΙΔΙΩΝ ΠΡΟΣ ΑΠΑΣΧ. ΚΕΦΑΛΑΙΑ	0,83 :1	1,00 :1	1,00 :1
ΓΕΝΙΚΗ ΡΕΥΣΤΟΤΗΤΑ	0,93 X	0,91 X	0,88 X
ΑΜΕΣΗ ΡΕΥΣΤΟΤΗΤΑ	0,88 X	0,82 X	0,76 X
ΚΕΦΑΛΑΙΟ ΚΙΝΗΣΗΣ (ΣΕ € '000)	800-	1.018-	1.072-
ΑΠΑΣΧΟΛ.ΚΕΦΑΛΑΙΟ (ΣΕ € '000)	753	563	525
Μ.Ο.ΠΡΟΘΕΣ.ΕΙΣΠΡΑΞΕΩΣ ΑΠΑΙΤΗΣΕΩΝ	146 ΗΜ.	114 ΗΜ.	97 ΗΜ.
Μ.Ο.ΠΡΟΘ.ΕΞΩΦΛ.ΠΡΟΜΗΘ.& ΠΙΣΤΩΤΩΝ	98 ΗΜ.	63 ΗΜ.	47 ΗΜ.
ΚΥΚΛΟΦΟΡΙΑΚΗ ΤΑΧΥΤΗΣ ΑΠΟΘΕΜΑΤΩΝ	10 ΗΜ.	12 ΗΜ.	16 ΗΜ.
1: ΠΡΟ Φ. ΕΙΣΟΔ., 2: ΠΡΟ ΤΟΚΩΝ & ΠΡΟ Φ. ΕΙΣΟΔ.			

ICAP Α.Ε.

17/3/2007

ΚΩΔΙΚΟΣ ICAP: 238171**ΣΕΛΙΔΑ: 1****ΒΙΟ-VITA Α.Ε.Ε.**

ΤΑ ΠΟΣΑ ΣΕ

(€)

ΕΝΕΡΓΗΤΙΚΟ**31/12/2005****31/12/2004****31/12/2003**

ΚΑΘΑΡΑ ΠΑΓΙΑ	12.977	17.844	25.196
ΚΤΙΡΙΑ-ΕΓΚΑΤΑΣΤΑΣΕΙΣ	54.275	54.275	54.275
ΑΣΩΜΑΤΕΣ ΑΚΙΝΗΤΟΠ.-ΔΑΠ.ΠΟΛ.ΑΠΟΣΒ.	6.410	6.410	6.410
ΜΕΙΟΝ ΣΥΣΣΩΡΕΥΜΕΝΕΣ ΑΠΟΣΒΕΣΕΙΣ	50.666	45.798	38.446
ΑΠΟΣΒ. ΚΤΙΡΙΩΝ-ΕΓΚΑΤΑΣΤΑΣΕΩΝ	44.256	39.388	32.253
ΑΠΟΣΒ.ΔΑΠΑΝ.ΠΟΛ.ΑΠΟΣΒ.-ΑΣΩΜ.ΑΚΙΝ.	6.410	6.410	6.194
ΜΑΚΡΟΠΡΟΘΕΣΜΕΣ ΑΠΑΙΤΗΣΕΙΣ	2.957	2.957	2.957
ΑΠΟΘΕΜΑΤΑ	67.113	64.018	73.865
ΕΤΟΙΜΑ ΠΡΟΙΟΝΤΑ-ΕΜΠΟΡΕΥΜΑΤΑ	67.113	64.018	73.865
ΑΠΑΙΤΗΣΕΙΣ	285.106	238.936	222.117
ΑΠΑΙΤ. ΠΕΛΑΤΩΝ-ΓΡΑΜΜ.ΕΙΣΠΡΑΚΤΕΑ	285.106	237.520	222.117
ΛΟΙΠΕΣ ΑΠΑΙΤΗΣΕΙΣ	0	1.416	0
ΤΑΜΕΙΟ - ΤΡΑΠΕΖΕΣ	17.282	2.703	39.649
ΣΥΝΟΛΟ ΕΝΕΡΓΗΤΙΚΟΥ	382.478	323.500	360.826

ΠΑΘΗΤΙΚΟ

ΙΔΙΑ ΚΕΦΑΛΑΙΑ	59.777	14.579	49.437
ΜΕΤΟΧΙΚΟ-ΕΤΑΙΡΙΚΟ ΚΕΦΑΛΑΙΟ	80.000	80.000	80.000
ΑΠΟΘΕΜΑΤΙΚΑ	1.074	1.074	1.074
ΑΔΙΑΝ. ΚΕΡΔΗ-ΣΥΣΣΩΡΕΥΜΕΝΕΣ ΖΗΜΙΕΣ	21.297-	66.495-	31.637-
ΜΕΣΟ.& ΜΑΚΡΟ. ΥΠΟΧ.& ΠΡΟΒΛΕΨΕΙΣ	3.264	3.264	3.264
ΠΡΟΒΛΕΨΕΙΣ	3.264	3.264	3.264
ΒΡΑΧΥΠΡΟΘΕΣΜΕΣ ΥΠΟΧΡΕΩΣΕΙΣ	319.437	305.657	308.126
ΟΦΕΙΛΕΣ ΣΕ ΤΡΑΠ.-ΔΟΣΕΙΣ Μ.ΔΑΝΕΙΩΝ	161.310	143.360	149.006
ΓΡΑΜ.ΠΛΗΡΩΤΕΑ-ΠΡΟΜ/ΤΕΣ-ΠΙΣΤΩΤΕΣ	145.169	154.150	152.769
ΛΟΙΠΕΣ ΥΠΟΧΡΕΩΣΕΙΣ	12.958	8.147	6.350
ΣΥΝΟΛΟ ΠΑΘΗΤΙΚΟΥ	382.478	323.500	360.826

ΑΠΟΤΕΛΕΣΜΑΤΑ ΧΡΗΣΕΩΣ**1/1/2005
31/12/2005****1/1/2004
31/12/2004****1/1/2003
31/12/2003**

ΚΥΚΛΟΣ ΕΡΓΑΣΙΩΝ (ΠΩΛΗΣΕΙΣ)	690.125	623.163	527.142
ΜΕΙΟΝ ΚΟΣΤΟΣ ΠΩΛΗΘΕΝΤΩΝ	568.996	577.086	493.494
ΜΙΚΤΟ ΚΕΡΔΟΣ	121.129	46.077	33.648

ΠΡΟΜΗΘΕΙΕΣ & ΛΟΙΠΑ ΛΕΙΤ. ΕΣΟΔΑ	7	48	10
ΧΡΗΜΑΤΟΟΙΚΟΝΟΜΙΚΕΣ ΔΑΠΑΝΕΣ	18.259	19.257	6.483
ΛΟΙΠΑ ΛΕΙΤΟΥΡΓΙΚΑ ΕΣΟΔΑ	52.778	56.651	26.533
ΛΕΙΤΟΥΡΓΙΚΟ ΠΕΡΙΘΩΡΙΟ	50.099	29.782-	641

ΜΗ ΛΕΙΤΟΥΡΓΙΚΑ ΕΣΟΔΑ	93	1	0
ΜΗ ΛΕΙΤΟΥΡΓΙΚΑ ΕΣΟΔΑ	128	5.076	393
ΑΠΟΣΒ. ΕΚΤΟΣ ΚΟΣΤΟΥΣ ΠΩΛΗΘΕΝΤΩΝ	0	0	0
ΣΥΝΟΛΟ ΑΠΟΣΒΕΣΕΩΝ	4.867	7.352	7.734
ΑΠΟΣΒ. ΜΕΣΑ ΣΤΟ ΚΟΣΤΟΣ ΠΩΛΗΘΕΝΤΩΝ	4.867	7.352	7.734
ΚΕΡΔΟΣ ΠΡΟ ΦΟΡΟΥ ΕΙΣΟΔΗΜΑΤΟΣ	50.064	34.858-	249

ΦΟΡΟΣ ΕΙΣΟΔΗΜΑΤΟΣ	4.866	0	0
-------------------	-------	---	---

ICAP Α.Ε.

ΚΩΔΙΚΟΣ ICAP: 238171

ΒΙΟ-VITA Α.Ε.Ε.

17/3/2007

ΣΕΛΙΔΑ: 2

ΑΡΙΘΜΟΔΕΙΚΤΕΣ

	2005	2004	2003
ΑΠΟΔΟΤΙΚΟΤΗΤΑ ΙΔΙΟΥ ΚΕΦΑΛΑΙΟΥ	83,75%	239,10-%	0,50%
ΑΠΟΔΟΤΙΚΟΤΗΤΑ ΑΠΑΣΧ.ΚΕΦΑΛΑΙΟΥ (2)	108,38%	87,43-%	12,77%
ΑΠΟΔΟΤΙΚΟΤΗΤΑ ΑΠΑΣΧ.ΚΕΦΑΛΑΙΟΥ (1)	79,41%	195,36-%	0,47%
ΠΕΡΙΘΩΡΙΟ ΜΙΚΤΟΥ ΚΕΡΔΟΥΣ	17,55%	7,39%	6,38%
ΠΕΡΙΘΩΡΙΟ ΛΕΙΤΟΥΡΓΙΚΟΥ ΚΕΡΔΟΥΣ	7,26%	4,78-%	0,12%
ΠΕΡΙΘΩΡΙΟ ΚΑΘΑΡΟΥ ΚΕΡΔΟΥΣ (2)	9,90%	2,50-%	1,28%
ΠΕΡΙΘΩΡΙΟ ΚΑΘΑΡΟΥ ΚΕΡΔΟΥΣ (1)	7,25%	5,59-%	0,05%
ΚΥΚΛΟΦΟΡΙΑΚΗ ΤΑΧΥΤΗΣ ΑΠΑΣΧ.ΚΕΦ.	10,95 X	34,93 X	10,00 X
ΚΥΚΛΟΦΟΡΙΑΚΗ ΤΑΧΥΤΗΣ ΙΔΙΟΥ ΚΕΦ.	11,55 X	42,75 X	10,66 X
ΑΠΑΣΧΟΛΟΥΜΕΝΑ ΚΕΦΑΛΑΙΑ/ΚΑΘ.ΠΑΓΙΑ	6,29 :1	1,20 :1	2,37 :1
ΣΧΕΣΗ ΞΕΝΩΝ ΠΡΟΣ ΙΔΙΑ ΚΕΦΑΛΑ	5,40 :1	21,19 :1	6,30 :1
ΚΑΛΥΨΗ ΧΡΗΜΑΤΟΟΙΚ. ΔΑΠΑΝΩΝ (2)	3,74 :1	---	1,04 :1
ΣΧΕΣΗ ΙΔΙΩΝ ΠΡΟΣ ΑΠΑΣΧ. ΚΕΦΑΛΑΙΑ	0,95 :1	0,82 :1	0,94 :1
ΓΕΝΙΚΗ ΡΕΥΣΤΟΤΗΤΑ	1,16 X	1,00 X	1,09 X
ΑΜΕΣΗ ΡΕΥΣΤΟΤΗΤΑ	0,95 X	0,79 X	0,85 X
ΚΕΦΑΛΑΙΟ ΚΙΝΗΣΗΣ (ΣΕ € '000)	50	---	28
ΑΠΑΣΧΟΛ.ΚΕΦΑΛΑΙΟ (ΣΕ € '000)	63	18	53
Μ.Ο.ΠΡΟΘΕΣ.ΕΙΣΠΡΑΞΕΩΣ ΑΠΑΙΤΗΣΕΩΝ	151 ΗΜ.	139 ΗΜ.	154 ΗΜ.
Μ.Ο.ΠΡΟΘ.ΕΞΩΦΛ.ΠΡΟΜΗΘ.& ΠΙΣΤΩΤΩΝ	93 ΗΜ.	97 ΗΜ.	113 ΗΜ.
ΚΥΚΛΟΦΟΡΙΑΚΗ ΤΑΧΥΤΗΣ ΑΠΟΘΕΜΑΤΩΝ	43 ΗΜ.	40 ΗΜ.	55 ΗΜ.
1: ΠΡΟ Φ. ΕΙΣΟΔ., 2: ΠΡΟ ΤΟΚΩΝ & ΠΡΟ Φ. ΕΙΣΟΔ.			

ICAP Α.Ε.

17/3/2007

ΚΩΔΙΚΟΣ ICAP: 238210**ΣΕΛΙΔΑ: 1****ΒΙΟΛΟΓΙΚΟΣ Α.Ε.**

ΤΑ ΠΟΣΑ ΣΕ

(€)

ΕΝΕΡΓΗΤΙΚΟ**31/12/2005****31/12/2004****31/12/2003**

ΚΑΘΑΡΑ ΠΑΓΙΑ	230.644	241.922	283.733
ΚΤΙΡΙΑ-ΕΓΚΑΤΑΣΤΑΣΕΙΣ	300.562	281.852	268.923
ΜΗΧΑΝΙΚΟΣ ΕΞΟΠΛΙΣΜΟΣ	141.770	125.448	132.079
ΑΣΩΜΑΤΕΣ ΑΚΙΝΗΤΟΠ.-ΔΑΠ.ΠΟΛ.ΑΠΟΣΒ.	13.321	13.121	11.527
ΜΕΙΟΝ ΣΥΣΣΩΡΕΥΜΕΝΕΣ ΑΠΟΣΒΕΣΕΙΣ	243.949	195.283	145.579
ΑΠΟΣΒ. ΚΤΙΡΙΩΝ-ΕΓΚΑΤΑΣΤΑΣΕΩΝ	149.348	119.311	88.876
ΑΠΟΣΒΕΣΕΙΣ ΜΗΧΑΝ. ΕΞΟΠΛ.	81.280	62.851	45.951
ΑΠΟΣΒ. ΔΑΠΑΝ.ΠΟΛ.ΑΠΟΣΒ.-ΑΣΩΜ.ΑΚΙΝ.	13.321	13.121	10.752
ΜΑΚΡΟΠΡΟΘΕΣΜΕΣ ΑΠΑΙΤΗΣΕΙΣ	4.267	2.109	2.109
ΣΥΜΜΕΤΟΧΕΣ	14.674	14.674	14.674
ΑΠΟΘΕΜΑΤΑ	85.215	40.232	75.557
ΕΤΟΙΜΑ ΠΡΟΙΟΝΤΑ-ΕΜΠΟΡΕΥΜΑΤΑ	85.215	40.232	75.557
ΑΠΑΙΤΗΣΕΙΣ	390.163	423.225	639.785
ΑΠΑΙΤ. ΠΕΛΑΤΩΝ-ΓΡΑΜΜ.ΕΙΣΠΡΑΚΤΕΑ	390.163	423.225	639.785
ΤΑΜΕΙΟ - ΤΡΑΠΕΖΕΣ	51.945	211.625	67.976
ΣΥΝΟΛΟ ΕΝΕΡΓΗΤΙΚΟΥ	757.968	917.004	1.067.052

ΠΑΘΗΤΙΚΟ

ΙΔΙΑ ΚΕΦΑΛΑΙΑ	298.910	290.277	236.098
ΜΕΤΟΧΙΚΟ-ΕΤΑΙΡΙΚΟ ΚΕΦΑΛΑΙΟ	120.629	120.629	120.629
ΑΠΟΘΕΜΑΤΙΚΑ	107.203	120.575	94.771
ΑΔΙΑΝ. ΚΕΡΔΗ-ΣΥΣΣΩΡΕΥΜΕΝΕΣ ΖΗΜΙΕΣ	71.078	49.073	20.698
ΜΕΣΟ.& ΜΑΚΡΟ. ΥΠΟΧ.& ΠΡΟΒΛΕΨΕΙΣ	0	0	7.391
ΠΡΟΒΛΕΨΕΙΣ	0	0	7.391
ΒΡΑΧΥΠΡΟΘΕΣΜΕΣ ΥΠΟΧΡΕΩΣΕΙΣ	459.058	626.727	823.563
ΓΡΑΜ.ΠΛΗΡΩΤΕΑ-ΠΡΟΜ/ΤΕΣ-ΠΙΣΤΩΤΕΣ	419.110	585.803	800.683
ΛΟΙΠΕΣ ΥΠΟΧΡΕΩΣΕΙΣ	39.948	40.924	22.880
ΣΥΝΟΛΟ ΠΑΘΗΤΙΚΟΥ	757.968	917.004	1.067.052

1/1/2005**1/1/2004****1/1/2003****ΑΠΟΤΕΛΕΣΜΑΤΑ ΧΡΗΣΕΩΣ****31/12/2005****31/12/2004****31/12/2003**

ΚΥΚΛΟΣ ΕΡΓΑΣΙΩΝ (ΠΩΛΗΣΕΙΣ)	2.325.686	2.080.901	1.372.009
ΜΕΙΟΝ ΚΟΣΤΟΣ ΠΩΛΗΘΕΝΤΩΝ	1.624.050	1.500.827	1.092.923
ΜΙΚΤΟ ΚΕΡΔΟΣ	701.636	580.074	279.086

ΠΡΟΜΗΘΕΙΕΣ & ΛΟΙΠΑ ΛΕΙΤ. ΕΣΟΔΑ	5.030	7.053	8.855
ΧΡΗΜΑΤΟΟΙΚΟΝΟΜΙΚΕΣ ΔΑΠΑΝΕΣ	1.310	352	340
ΛΟΙΠΑ ΛΕΙΤΟΥΡΓΙΚΑ ΕΣΟΔΑ	670.978	511.719	283.270
ΛΕΙΤΟΥΡΓΙΚΟ ΠΕΡΙΘΩΡΙΟ	34.378	75.056	4.330

ΜΗ ΛΕΙΤΟΥΡΓΙΚΑ ΕΣΟΔΑ	18.572	5.738	15.980
ΜΗ ΛΕΙΤΟΥΡΓΙΚΑ ΕΣΟΔΑ	1.852	10.098	359
ΑΠΟΣΒ. ΕΚΤΟΣ ΚΟΣΤΟΥΣ ΠΩΛΗΘΕΝΤΩΝ	0	0	0
ΣΥΝΟΛΟ ΑΠΟΣΒΕΣΕΩΝ	52.384	40.393	50.595
ΑΠΟΣΒ. ΜΕΣΑ ΣΤΟ ΚΟΣΤΟΣ ΠΩΛΗΘΕΝΤΩΝ	52.384	40.393	50.595
ΚΕΡΔΟΣ ΠΡΟ ΦΟΡΟΥ ΕΙΣΟΔΗΜΑΤΟΣ	51.097	70.696	19.951

ΦΟΡΟΣ ΕΙΣΟΔΗΜΑΤΟΣ	16.351	16.516	5.968
-------------------	--------	--------	-------

ICAP Α.Ε.

ΚΩΔΙΚΟΣ ICAP: 238210

17/3/2007

ΣΕΛΙΔΑ: 2**ΒΙΟΛΟΓΙΚΑ Α.Ε.****ΑΡΙΘΜΟΔΕΙΚΤΕΣ**

	2005	2004	2003
ΑΠΟΔΟΤΙΚΟΤΗΤΑ ΙΔΙΟΥ ΚΕΦΑΛΑΙΟΥ	17,09%	24,35%	8,45%
ΑΠΟΔΟΤΙΚΟΤΗΤΑ ΑΠΑΣΧ.ΚΕΦΑΛΑΙΟΥ (2)	17,53%	24,48%	8,33%
ΑΠΟΔΟΤΙΚΟΤΗΤΑ ΑΠΑΣΧ.ΚΕΦΑΛΑΙΟΥ (1)	17,09%	24,35%	8,19%
ΠΕΡΙΘΩΡΙΟ ΜΙΚΤΟΥ ΚΕΡΔΟΥΣ	30,17%	27,88 %	20,34%
ΠΕΡΙΘΩΡΙΟ ΛΕΙΤΟΥΡΓΙΚΟΥ ΚΕΡΔΟΥΣ	1,47%	3,59%	0,31%
ΠΕΡΙΘΩΡΙΟ ΚΑΘΑΡΟΥ ΚΕΡΔΟΥΣ (2)	2,25%	3,40%	1,47%
ΠΕΡΙΘΩΡΙΟ ΚΑΘΑΡΟΥ ΚΕΡΔΟΥΣ (1)	2,19%	3,39%	1,44%
ΚΥΚΛΟΦΟΡΙΑΚΗ ΤΑΧΥΤΗΣ ΑΠΑΣΧ.ΚΕΦ.	7,80 X	7,19 X	5,67 X
ΚΥΚΛΟΦΟΡΙΑΚΗ ΤΑΧΥΤΗΣ ΙΔΙΟΥ ΚΕΦ.	7,80 X	7,19 X	5,85 X
ΑΠΑΣΧΟΛΟΥΜΕΝΑ ΚΕΦΑΛΑΙΑ/ΚΑΘ.ΠΑΓΙΑ	1,41 :1	1,29 :1	0,91 :1
ΣΧΕΣΗ ΞΕΝΩΝ ΠΡΟΣ ΙΔΙΑ ΚΕΦΑΛΑ	1,54 :1	2,16 :1	3,52 :1
ΚΑΛΥΨΗ ΧΡΗΜΑΤΟΟΙΚ. ΔΑΠΑΝΩΝ (2)	40,01 :1	201,84 :1	59,68 :1
ΣΧΕΣΗ ΙΔΙΩΝ ΠΡΟΣ ΑΠΑΣΧ. ΚΕΦΑΛΑΙΑ	1,00 :1	1,00 :1	0,97 :1
ΓΕΝΙΚΗ ΡΕΥΣΤΟΤΗΤΑ	1,15 X	1,08 X	0,95 X
ΑΜΕΣΗ ΡΕΥΣΤΟΤΗΤΑ	0,96 X	1,01 X	0,86 X
ΚΕΦΑΛΑΙΟ ΚΙΝΗΣΗΣ (ΣΕ € '000)	68	48	40-
ΑΠΑΣΧΟΛ.ΚΕΦΑΛΑΙΟ (ΣΕ € '000)	299	290	243
Μ.Ο.ΠΡΟΘΕΣ.ΕΙΣΠΡΑΞΕΩΣ ΑΠΑΙΤΗΣΕΩΝ	61 ΗΜ.	74 ΗΜ.	170 ΗΜ.
Μ.Ο.ΠΡΟΘ.ΕΞΩΦΛ.ΠΡΟΜΗΘ.& ΠΙΣΤΩΤΩΝ	94 ΗΜ.	142 ΗΜ.	267 ΗΜ.
ΚΥΚΛΟΦΟΡΙΑΚΗ ΤΑΧΥΤΗΣ ΑΠΟΘΕΜΑΤΩΝ	19 ΗΜ.	10 ΗΜ.	25 ΗΜ.
1: ΠΡΟ Φ. ΕΙΣΟΔ., 2: ΠΡΟ ΤΟΚΩΝ & ΠΡΟ Φ. ΕΙΣΟΔ.			

ICAP Α.Ε.

17/3/2007

ΚΩΔΙΚΟΣ ICAP: 238777**ΣΕΛΙΔΑ: 1****ΒΙΟΣΙΤΙΑ Α.Ε.**

ΤΑ ΠΟΣΑ ΣΕ

(€)

ΕΝΕΡΓΗΤΙΚΟ**31/12/2005****31/12/2004****31/12/2003**

ΚΑΘΑΡΑ ΠΑΓΙΑ	549.867	442.229	492.638
ΚΤΙΡΙΑ-ΕΓΚΑΤΑΣΤΑΣΕΙΣ	870.231	674.787	640.498
ΑΣΩΜΑΤΕΣ ΑΚΙΝΗΤΟΠ.-ΔΑΠ.ΠΟΛ.ΑΠΟΣΒ.	6.405	6.405	6.405
ΜΕΙΟΝ ΣΥΣΣΩΡΕΥΜΕΝΕΣ ΑΠΟΣΒΕΣΕΙΣ	326.769	238.963	154.264
ΑΠΟΣΒ. ΚΤΙΡΙΩΝ-ΕΓΚΑΤΑΣΤΑΣΕΩΝ	320.364	233.299	148.865
ΑΠΟΣΒ. ΔΑΠΑΝ.ΠΟΛ.ΑΠΟΣΒ.-ΑΣΩΜ.ΑΚΙΝ.	6.405	5.664	5.399
ΑΠΟΘΕΜΑΤΑ	88.572	230.813	337.625
ΕΤΟΙΜΑ ΠΡΟΙΟΝΤΑ-ΕΜΠΟΡΕΥΜΑΤΑ	88.572	230.813	337.625
ΑΠΑΙΤΗΣΕΙΣ	692.466	354.213	242.045
ΧΡΕΩΓΡΑΦΑ	1.320	0	0
ΛΟΙΠΕΣ ΑΠΑΙΤΗΣΕΙΣ	691.146	354.213	242.045
ΤΑΜΕΙΟ - ΤΡΑΠΕΖΕΣ	21.693	11.404	303.964
ΣΥΝΟΛΟ ΕΝΕΡΓΗΤΙΚΟΥ	1.352.598	1.038.659	1.376.272

ΠΑΘΗΤΙΚΟ

ΙΔΙΑ ΚΕΦΑΛΑΙΑ	798.629	599.020	623.506
ΜΕΤΟΧΙΚΟ-ΕΤΑΙΡΙΚΟ ΚΕΦΑΛΑΙΟ	585.485	369.780	369.780
ΑΠΟΘΕΜΑΤΙΚΑ	211.770	246.156	249.615
ΑΔΙΑΝ. ΚΕΡΔΗ-ΣΥΣΣΩΡΕΥΜΕΝΕΣ ΖΗΜΙΕΣ	1.373	16.916-	4.110
ΜΕΣΟ.& ΜΑΚΡΟ. ΥΠΟΧ.& ΠΡΟΒΛΕΨΕΙΣ	0	0	4.321
ΠΡΟΒΛΕΨΕΙΣ	0	0	4.321
ΒΡΑΧΥΠΡΟΘΕΣΜΕΣ ΥΠΟΧΡΕΩΣΕΙΣ	553.969	439.639	748.446
ΛΟΙΠΕΣ ΥΠΟΧΡΕΩΣΕΙΣ	553.969	439.639	748.446
ΣΥΝΟΛΟ ΠΑΘΗΤΙΚΟΥ	1.352.598	1.038.659	1.376.272

1/1/2005**1/1/2004****1/1/2003****ΑΠΟΤΕΛΕΣΜΑΤΑ ΧΡΗΣΕΩΣ****31/12/2005****31/12/2004****31/12/2003**

ΚΥΚΛΟΣ ΕΡΓΑΣΙΩΝ (ΠΩΛΗΣΕΙΣ)	1.174.125	815.394	711.415
ΜΕΙΟΝ ΚΟΣΤΟΣ ΠΩΛΗΘΕΝΤΩΝ	1.090.602	751.368	459.412
ΜΙΚΤΟ ΚΕΡΔΟΣ	83.522	64.026	252.003

ΠΡΟΜΗΘΕΙΕΣ & ΛΟΙΠΑ ΛΕΙΤ. ΕΣΟΔΑ

0

2.795

0

ΧΡΗΜΑΤΟΟΙΚΟΝΟΜΙΚΕΣ ΔΑΠΑΝΕΣ

26.562

25.235

19.266

ΛΟΙΠΑ ΛΕΙΤΟΥΡΓΙΚΑ ΕΣΟΔΑ

72.166

94.076

84.983

ΛΕΙΤΟΥΡΓΙΚΟ ΠΕΡΙΘΩΡΙΟ

15.206-

52.491-

147.755

ΜΗ ΛΕΙΤΟΥΡΓΙΚΑ ΕΣΟΔΑ

34.385

32.134

20.172

ΜΗ ΛΕΙΤΟΥΡΓΙΚΑ ΕΣΟΔΑ

890

670

5.744

ΑΠΟΣΒ. ΕΚΤΟΣ ΚΟΣΤΟΥΣ ΠΩΛΗΘΕΝΤΩΝ

0

0

0

ΣΥΝΟΛΟ ΑΠΟΣΒΕΣΕΩΝ

87.806

84.699

46.990

ΑΠΟΣΒ. ΜΕΣΑ ΣΤΟ ΚΟΣΤΟΣ ΠΩΛΗΘΕΝΤΩΝ

87.806

84.699

46.990

ΚΕΡΔΟΣ ΠΡΟ ΦΟΡΟΥ ΕΙΣΟΔΗΜΑΤΟΣ

18.289

21.026-

162.183

ΚΑΘΑΡΑ ΜΕΡΙΣΜΑΤΑ

0

0

15.000

ΦΟΡΟΣ ΕΙΣΟΔΗΜΑΤΟΣ

0

0

12.925

ICAP A.E.

ΚΩΔΙΚΟΣ ICAP: 238777

17/3/2007

ΣΕΛΙΔΑ: 2

ΒΙΟΣΙΤΙΑ Α.Ε.

ΑΡΙΘΜΟΔΕΙΚΤΕΣ

	2005	2004	2003
ΑΠΟΔΟΤΙΚΟΤΗΤΑ ΙΔΙΟΥ ΚΕΦΑΛΑΙΟΥ	2,29%	3,51-%	26,01%
ΑΠΟΔΟΤΙΚΟΤΗΤΑ ΑΠΑΣΧ.ΚΕΦΑΛΑΙΟΥ (2)	5,62%	0,70 %	28,90%
ΑΠΟΔΟΤΙΚΟΤΗΤΑ ΑΠΑΣΧ.ΚΕΦΑΛΑΙΟΥ (1)	2,29%	3,51-%	25,83%
ΠΕΡΙΘΩΡΙΟ ΜΙΚΤΟΥ ΚΕΡΔΟΥΣ	7,11%	7,85 %	35,42%
ΠΕΡΙΘΩΡΙΟ ΛΕΙΤΟΥΡΓΙΚΟΥ ΚΕΡΔΟΥΣ	1,30-%	6,42-%	20,77%
ΠΕΡΙΘΩΡΙΟ ΚΑΘΑΡΟΥ ΚΕΡΔΟΥΣ (2)	3,82%	0,51 %	25,51%
ΠΕΡΙΘΩΡΙΟ ΚΑΘΑΡΟΥ ΚΕΡΔΟΥΣ (1)	1,56%	2,57-%	22,80%
ΚΥΚΛΟΦΟΡΙΑΚΗ ΤΑΧΥΤΗΣ ΑΠΑΣΧ.ΚΕΦ.	1,47 X	1,37 X	1,13 X
ΚΥΚΛΟΦΟΡΙΑΚΗ ΤΑΧΥΤΗΣ ΙΔΙΟΥ ΚΕΦ.	1,47 X	1,37 X	1,14 X
ΑΠΑΣΧΟΛΟΥΜΕΝΑ ΚΕΦΑΛΑΙΑ/ΚΑΘ.ΠΑΓΙΑ	1,45 :1	1,35 :1	1,27 :1
ΣΧΕΣΗ ΞΕΝΩΝ ΠΡΟΣ ΙΔΙΑ ΚΕΦΑΛΑ	0,69 :1	0,73 :1	1,21 :1
ΚΑΛΥΨΗ ΧΡΗΜΑΤΟΟΙΚ. ΔΑΠΑΝΩΝ (2)	1,69 :1	0,17 :1	9,42 :1
ΣΧΕΣΗ ΙΔΙΩΝ ΠΡΟΣ ΑΠΑΣΧ. ΚΕΦΑΛΑΙΑ	1,00 :1	1,00 :1	0,99 :1
ΓΕΝΙΚΗ ΡΕΥΣΤΟΤΗΤΑ	1,45 X	1,36 X	1,18 X
ΑΜΕΣΗ ΡΕΥΣΤΟΤΗΤΑ	0,04 X	0,03 X	0,41 X
ΚΕΦΑΛΑΙΟ ΚΙΝΗΣΗΣ (ΣΕ € '000)	249	157	135
ΑΠΑΣΧΟΛ.ΚΕΦΑΛΑΙΟ (ΣΕ € '000)	799	599	628
Μ.Ο.ΠΡΟΘΕΣ.ΕΙΣΠΡΑΞΕΩΣ ΑΠΑΙΤΗΣΕΩΝ	---	---	--
Μ.Ο.ΠΡΟΘ.ΕΞΩΦΛ.ΠΡΟΜΗΘ.& ΠΙΣΤΩΤΩΝ	---	---	--
ΚΥΚΛΟΦΟΡΙΑΚΗ ΤΑΧΥΤΗΣ ΑΠΟΘΕΜΑΤΩΝ	30 ΗΜ.	112 ΗΜ.	268 ΗΜ.
1: ΠΡΟ Φ. ΕΙΣΟΔ., 2: ΠΡΟ ΤΟΚΩΝ & ΠΡΟ Φ. ΕΙΣΟΔ.			

ICAP Α.Ε.

17/3/2007

ΚΩΔΙΚΟΣ ICAP: 247420**ΣΕΛΙΔΑ: 1****ΒΙΟΤΟΣ Α.Ε.**

ΤΑ ΠΟΣΑ ΣΕ

(€)

ΕΝΕΡΓΗΤΙΚΟ**31/12/2005****31/12/2004****31/12/2003**

ΚΑΘΑΡΑ ΠΑΓΙΑ	72.569	82.188	83.481
ΚΤΙΡΙΑ-ΕΓΚΑΤΑΣΤΑΣΕΙΣ	136.551	131.536	106.712
ΑΣΩΜΑΤΕΣ ΑΚΙΝΗΤΟΠ.-ΔΑΠ.ΠΟΛ.ΑΠΟΣΒ.	7.649	7.649	7.452
ΜΕΙΟΝ ΣΥΣΣΩΡΕΥΜΕΝΕΣ ΑΠΟΣΒΕΣΕΙΣ	86.831	67.119	40.804
ΑΠΟΣΒ. ΚΤΙΡΙΩΝ-ΕΓΚΑΤΑΣΤΑΣΕΩΝ	79.780	61.176	36.656
ΑΠΟΣΒ.ΔΑΠΑΝ.ΠΟΛ.ΑΠΟΣΒ.-ΑΣΩΜ.ΑΚΙΝ.	7.051	5.942	4.148
ΜΑΚΡΟΠΡΟΘΕΣΜΕΣ ΑΠΑΙΤΗΣΕΙΣ	15.200	10.122	10.122
ΑΠΟΘΕΜΑΤΑ	433.808	251.198	124.573
ΕΤΟΙΜΑ ΠΡΟΙΟΝΤΑ-ΕΜΠΟΡΕΥΜΑΤΑ	433.808	241.503	124.573
ΥΛΕΣ & ΥΛΙΚΑ	0	9.695	0
ΑΠΑΙΤΗΣΕΙΣ	669.439	454.069	335.296
ΑΠΑΙΤ. ΠΕΛΑΤΩΝ-ΓΡΑΜΜ.ΕΙΣΠΡΑΚΤΕΑ	669.439	454.069	334.810
ΛΟΙΠΕΣ ΑΠΑΙΤΗΣΕΙΣ	0	0	487
ΤΑΜΕΙΟ - ΤΡΑΠΕΖΕΣ	133.397	47.368	92.572
ΣΥΝΟΛΟ ΕΝΕΡΓΗΤΙΚΟΥ	1.309.213	834.823	635.922

ΠΑΘΗΤΙΚΟ

ΙΔΙΑ ΚΕΦΑΛΑΙΑ	139.699	112.719	84.020
ΜΕΤΟΧΙΚΟ-ΕΤΑΙΡΙΚΟ ΚΕΦΑΛΑΙΟ	118.665	118.665	118.665
ΑΠΟΘΕΜΑΤΙΚΑ	5.702	2.412	2.412
ΑΔΙΑΝ. ΚΕΡΔΗ-ΣΥΣΣΩΡΕΥΜΕΝΕΣ ΖΗΜΙΕΣ	15.332	8.358-	37.057-
ΒΡΑΧΥΠΡΟΘΕΣΜΕΣ ΥΠΟΧΡΕΩΣΕΙΣ	1.169.514	722.104	551.902
ΟΦΕΙΛΕΣ ΣΕ ΤΡΑΠ.-ΔΟΣΕΙΣ Μ.ΔΑΝΕΙΩΝ	464.259	314.846	218.272
ΓΡΑΜ.ΠΛΗΡΩΤΕΑ-ΠΡΟΜ/ΤΕΣ-ΠΙΣΤΩΤΕΣ	577.773	371.598	297.767
ΜΕΡΙΣΜ.ΠΛΗΡΩΤ.-ΚΕΡΔΗ ΠΡΟΣ ΔΙΑΝΟΜΗ	20.000	0	0
ΛΟΙΠΕΣ ΥΠΟΧΡΕΩΣΕΙΣ	107.482	35.660	35.863
ΣΥΝΟΛΟ ΠΑΘΗΤΙΚΟΥ	1.309.213	834.823	635.922

ΑΠΟΤΕΛΕΣΜΑΤΑ ΧΡΗΣΕΩΣ**31/12/2005****31/12/2004****31/12/2003**

ΚΥΚΛΟΣ ΕΡΓΑΣΙΩΝ (ΠΩΛΗΣΕΙΣ)	2.393.127	1.745.359	1.425.701
ΜΕΙΟΝ ΚΟΣΤΟΣ ΠΩΛΗΘΕΝΤΩΝ	1.598.736	1.175.618	1.021.153
ΜΙΚΤΟ ΚΕΡΔΟΣ	794.391	569.741	404.548

ΠΡΟΜΗΘΕΙΕΣ & ΛΟΙΠΑ ΛΕΙΤ. ΕΣΟΔΑ	13.217	10.931	19
ΧΡΗΜΑΤΟΟΙΚΟΝΟΜΙΚΕΣ ΔΑΠΑΝΕΣ	45.519	38.455	28.835
ΛΟΙΠΑ ΛΕΙΤΟΥΡΓΙΚΑ ΕΣΟΔΑ	666.458	506.377	415.677
ΛΕΙΤΟΥΡΓΙΚΟ ΠΕΡΙΘΩΡΙΟ	95.631	35.841	39.944-

ΜΗ ΛΕΙΤΟΥΡΓΙΚΑ ΕΣΟΔΑ	1.452	3.000	1.323
ΜΗ ΛΕΙΤΟΥΡΓΙΚΑ ΕΣΟΔΑ	29.045	4.016	649
ΑΠΟΣΒ. ΕΚΤΟΣ ΚΟΣΤΟΥΣ ΠΩΛΗΘΕΝΤΩΝ	0	0	0
ΣΥΝΟΛΟ ΑΠΟΣΒΕΣΕΩΝ	26.700	26.315	22.494
ΑΠΟΣΒ. ΜΕΣΑ ΣΤΟ ΚΟΣΤΟΣ ΠΩΛΗΘΕΝΤΩΝ	26.700	26.315	22.494
ΚΕΡΔΟΣ ΠΡΟ ΦΟΡΟΥ ΕΙΣΟΔΗΜΑΤΟΣ	68.038	34.825	39.270-

ΚΑΘΑΡΑ ΜΕΡΙΣΜΑΤΑ	20.000	0	0
ΦΟΡΟΣ ΕΙΣΟΔΗΜΑΤΟΣ	21.058	0	0

ICAP Α.Ε.

ΚΩΔΙΚΟΣ ICAP: 247420

17/3/2007

ΣΕΛΙΔΑ: 2

ΒΙΟΤΟΣ Α.Ε.

ΑΡΙΘΜΟΔΕΙΚΤΕΣ

	2005	2004	2003
ΑΠΟΔΟΤΙΚΟΤΗΤΑ ΙΔΙΟΥ ΚΕΦΑΛΑΙΟΥ	48,70%	30,90 %	46,74-%
ΑΠΟΔΟΤΙΚΟΤΗΤΑ ΑΠΑΣΧ.ΚΕΦΑΛΑΙΟΥ (2)	81,29%	65,01 %	12,42-%
ΑΠΟΔΟΤΙΚΟΤΗΤΑ ΑΠΑΣΧ.ΚΕΦΑΛΑΙΟΥ (1)	48,70%	30,90 %	46,74-%
ΠΕΡΙΘΩΡΙΟ ΜΙΚΤΟΥ ΚΕΡΔΟΥΣ	33,19%	32,64 %	8,38%
ΠΕΡΙΘΩΡΙΟ ΛΕΙΤΟΥΡΓΙΚΟΥ ΚΕΡΔΟΥΣ	3,97%	2,04%	2,80-%
ΠΕΡΙΘΩΡΙΟ ΚΑΘΑΡΟΥ ΚΕΡΔΟΥΣ (2)	4,72%	4,17%	0,73-%
ΠΕΡΙΘΩΡΙΟ ΚΑΘΑΡΟΥ ΚΕΡΔΟΥΣ (1)	2,83%	1,98%	2,75-%
ΚΥΚΛΟΦΟΡΙΑΚΗ ΤΑΧΥΤΗΣ ΑΠΑΣΧ.ΚΕΦ.	17,23 X	15,58 X	16,97 X
ΚΥΚΛΟΦΟΡΙΑΚΗ ΤΑΧΥΤΗΣ ΙΔΙΟΥ ΚΕΦ.	17,23 X	15,58 X	16,97 X
ΑΠΑΣΧΟΛΟΥΜΕΝΑ ΚΕΦΑΛΑΙΑ/ΚΑΘ.ΠΑΓΙΑ	2,44 :1	1,56 :1	1,15 :1
ΣΧΕΣΗ ΞΕΝΩΝ ΠΡΟΣ ΙΔΙΑ ΚΕΦΑΛΑ	8,37 :1	6,41 :1	6,57 :1
ΚΑΛΥΨΗ ΧΡΗΜΑΤΟΟΙΚ. ΔΑΠΑΝΩΝ (2)	2,49 :1	1,91 :1	--
ΣΧΕΣΗ ΙΔΙΩΝ ΠΡΟΣ ΑΠΑΣΧ. ΚΕΦΑΛΑΙΑ	1,00 :1	1,00 :1	1,00 :1
ΓΕΝΙΚΗ ΡΕΥΣΤΟΤΗΤΑ	1,06 X	1,04 X	1,00 X
ΑΜΕΣΗ ΡΕΥΣΤΟΤΗΤΑ	0,69 X	0,69 X	0,77 X
ΚΕΦΑΛΑΙΟ ΚΙΝΗΣΗΣ (ΣΕ € '000)	67	31	1
ΑΠΑΣΧΟΛ.ΚΕΦΑΛΑΙΟ (ΣΕ € '000)	140	113	84
Μ.Ο.ΠΡΟΘΕΣ.ΕΙΣΠΡΑΞΕΩΣ ΑΠΑΙΤΗΣΕΩΝ	102 ΗΜ.	95 ΗΜ.	86 ΗΜ.
Μ.Ο.ΠΡΟΘ.ΕΞΩΦΛ.ΠΡΟΜΗΘ.& ΠΙΣΤΩΤΩΝ	132 ΗΜ.	115 ΗΜ.	106 ΗΜ.
ΚΥΚΛΟΦΟΡΙΑΚΗ ΤΑΧΥΤΗΣ ΑΠΟΘΕΜΑΤΩΝ	99 ΗΜ.	78 ΗΜ.	45 ΗΜ.
1: ΠΡΟ Φ. ΕΙΣΟΔ., 2: ΠΡΟ ΤΟΚΩΝ & ΠΡΟ Φ. ΕΙΣΟΔ.			

ICAP Α.Ε.

17/3/2007

ΚΩΔΙΚΟΣ ICAP: 242568

ΣΕΛΙΔΑ: 1

ΒΙΟΦΑΡΜΑ Α.Ε.Ε.

ΤΑ ΠΟΣΑ ΣΕ

(€)

ΕΝΕΡΓΗΤΙΚΟ**31/12/2005****31/12/2004****31/12/2003**

ΚΑΘΑΡΑ ΠΑΓΙΑ	78.324	57.463	31.109
ΓΗΠΕΔΑ - ΟΙΚΟΠΕΔΑ	4.945	4.945	0
ΚΤΙΡΙΑ-ΕΓΚΑΤΑΣΤΑΣΕΙΣ	59.947	33.637	48.939
ΜΗΧΑΝΙΚΟΣ ΕΞΟΠΛΙΣΜΟΣ	62.979	50.404	0
ΑΣΩΜΑΤΕΣ ΑΚΙΝΗΤΟΠ.-ΔΑΠ.ΠΟΛ.ΑΠΟΣΒ.	4.293	4.293	4.293
ΜΕΙΟΝ ΣΥΣΣΩΡΕΥΜΕΝΕΣ ΑΠΟΣΒΕΣΕΙΣ	55.864	37.539	23.846
ΑΠΟΣΒ. ΚΤΙΡΙΩΝ-ΕΓΚΑΤΑΣΤΑΣΕΩΝ	25.465	18.496	19.553
ΑΠΟΣΒΕΣΕΙΣ ΜΗΧΑΝ. ΕΞΟΠΛ.	26.106	14.750	0
ΑΠΟΣΒ.ΔΑΠΑΝ.ΠΟΛ.ΑΠΟΣΒ.-ΑΣΩΜ.ΑΚΙΝ.	4.293	4.293	4.293
ΜΑΚΡΟΠΡΟΘΕΣΜΕΣ ΑΠΑΙΤΗΣΕΙΣ	2.023	1.723	1.723
ΑΠΟΘΕΜΑΤΑ	336.796	232.099	55.491
ΕΤΟΙΜΑ ΠΡΟΙΟΝΤΑ-ΕΜΠΟΡΕΥΜΑΤΑ	285.344	194.640	51.826
ΥΛΕΣ & ΥΛΙΚΑ	51.451	37.459	3.665
ΑΠΑΙΤΗΣΕΙΣ	395.029	309.521	98.262
ΑΠΑΙΤ. ΠΕΛΑΤΩΝ-ΓΡΑΜΜ.ΕΙΣΠΡΑΚΤΕΑ	395.029	309.521	98.262
ΤΑΜΕΙΟ - ΤΡΑΠΕΖΕΣ	78.280	33.647	36.615
ΣΥΝΟΛΟ ΕΝΕΡΓΗΤΙΚΟΥ	888.428	632.730	221.477

ΠΑΘΗΤΙΚΟ

ΙΔΙΑ ΚΕΦΑΛΑΙΑ	146.956	124.605	78.902
ΜΕΤΟΧΙΚΟ-ΕΤΑΙΡΙΚΟ ΚΕΦΑΛΑΙΟ	60.000	60.000	60.000
ΑΠΟΘΕΜΑΤΙΚΑ	42.505	40.861	18.516
ΑΔΙΑΝ. ΚΕΡΔΗ-ΣΥΣΣΩΡΕΥΜΕΝΕΣ ΖΗΜΙΕΣ	44.451	23.744	385
ΜΕΣΟ.& ΜΑΚΡΟ. ΥΠΟΧ.& ΠΡΟΒΛΕΨΕΙΣ	1.335	1.335	1.335
ΠΡΟΒΛΕΨΕΙΣ	1.335	1.335	1.335
ΒΡΑΧΥΠΡΟΘΕΣΜΕΣ ΥΠΟΧΡΕΩΣΕΙΣ	740.137	506.790	141.240
ΓΡΑΜ.ΠΛΗΡΩΤΕΑ-ΠΡΟΜ/ΤΕΣ-ΠΙΣΤΩΤΕΣ	700.036	462.440	98.766
ΜΕΡΙΣΜ.ΠΛΗΡΩΤ.-ΚΕΡΔΗ ΠΡΟΣ ΔΙΑΝΟΜΗ	25.000	25.000	25.000
ΛΟΙΠΕΣ ΥΠΟΧΡΕΩΣΕΙΣ	15.102	19.349	17.473
ΣΥΝΟΛΟ ΠΑΘΗΤΙΚΟΥ	888.428	632.730	221.477

ΑΠΟΤΕΛΕΣΜΑΤΑ ΧΡΗΣΕΩΣ**1/1/2005**
31/12/2005**1/1/2004**
31/12/2004**1/1/2003**
31/12/2003

ΚΥΚΛΟΣ ΕΡΓΑΣΙΩΝ (ΠΩΛΗΣΕΙΣ)	1.035.429	993.944	651.033
ΜΕΙΟΝ ΚΟΣΤΟΣ ΠΩΛΗΘΕΝΤΩΝ	764.495	772.849	447.157
ΜΙΚΤΟ ΚΕΡΔΟΣ	270.934	221.095	203.875

ΛΟΙΠΑ ΛΕΙΤΟΥΡΓΙΚΑ ΕΣΟΔΑ	241.072	161.501	152.403
ΛΕΙΤΟΥΡΓΙΚΟ ΠΕΡΙΘΩΡΙΟ	29.862	59.594	51.473

ΜΗ ΛΕΙΤΟΥΡΓΙΚΑ ΕΣΟΔΑ	3.006	300	0
ΑΠΟΣΒ. ΕΚΤΟΣ ΚΟΣΤΟΥΣ ΠΩΛΗΘΕΝΤΩΝ	0	0	0
ΣΥΝΟΛΟ ΑΠΟΣΒΕΣΕΩΝ	18.331	14.074	12.992
ΑΠΟΣΒ. ΜΕΣΑ ΣΤΟ ΚΟΣΤΟΣ ΠΩΛΗΘΕΝΤΩΝ	18.331	14.074	12.992
ΚΕΡΔΟΣ ΠΡΟ ΦΟΡΟΥ ΕΙΣΟΔΗΜΑΤΟΣ	32.868	59.894	51.473

ΚΑΘΑΡΑ ΜΕΡΙΣΜΑΤΑ	0	0	25.000
ΦΟΡΟΣ ΕΙΣΟΔΗΜΑΤΟΣ	10.518	14.190	12.522

ICAP A.E.

ΚΩΔΙΚΟΣ ICAP: 242568

17/3/2007

ΣΕΛΙΔΑ: 2

ΒΙΟΦΑΡΜΑ Α.Ε.Ε.

ΑΡΙΘΜΟΔΕΙΚΤΕΣ

	2005	2004	2003
ΑΠΟΔΟΤΙΚΟΤΗΤΑ ΙΔΙΟΥ ΚΕΦΑΛΑΙΟΥ	22,37%	48,07 %	65,24%
ΑΠΟΔΟΤΙΚΟΤΗΤΑ ΑΠΑΣΧ.ΚΕΦΑΛΑΙΟΥ (2)	22,16%	47,56 %	64,15%
ΑΠΟΔΟΤΙΚΟΤΗΤΑ ΑΠΑΣΧ.ΚΕΦΑΛΑΙΟΥ (1)	22,16%	47,56 %	64,15%
ΠΕΡΙΘΩΡΙΟ ΜΙΚΤΟΥ ΚΕΡΔΟΥΣ	26,17%	22,24 %	31,32%
ΠΕΡΙΘΩΡΙΟ ΛΕΙΤΟΥΡΓΙΚΟΥ ΚΕΡΔΟΥΣ	2,88%	6,00%	7,91%
ΠΕΡΙΘΩΡΙΟ ΚΑΘΑΡΟΥ ΚΕΡΔΟΥΣ (2)	3,17%	6,03%	7,91%
ΠΕΡΙΘΩΡΙΟ ΚΑΘΑΡΟΥ ΚΕΡΔΟΥΣ (1)	3,17%	6,03%	7,91%
ΚΥΚΛΟΦΟΡΙΑΚΗ ΤΑΧΥΤΗΣ ΑΠΑΣΧ.ΚΕΦ.	6,98 X	7,89 X	8,11 X
ΚΥΚΛΟΦΟΡΙΑΚΗ ΤΑΧΥΤΗΣ ΙΔΙΟΥ ΚΕΦ.	7,05 X	7,98 X	8,25 X
ΑΠΑΣΧΟΛΟΥΜΕΝΑ ΚΕΦΑΛΑΙΑ/ΚΑΘ.ΠΑΓΙΑ	1,94 :1	2,26 :1	2,73 :1
ΣΧΕΣΗ ΞΕΝΩΝ ΠΡΟΣ ΙΔΙΑ ΚΕΦΑΛΑ	5,05 :1	4,08 :1	1,81 :1
ΚΑΛΥΨΗ ΧΡΗΜΑΤΟΟΙΚ. ΔΑΠΑΝΩΝ (2)	---	---	--
ΣΧΕΣΗ ΙΔΙΩΝ ΠΡΟΣ ΑΠΑΣΧ. ΚΕΦΑΛΑΙΑ	0,99 :1	0,99 :1	0,98 :1
ΓΕΝΙΚΗ ΡΕΥΣΤΟΤΗΤΑ	1,09 X	1,14 X	1,35 X
ΑΜΕΣΗ ΡΕΥΣΤΟΤΗΤΑ	0,64 X	0,68 X	0,95 X
ΚΕΦΑΛΑΙΟ ΚΙΝΗΣΗΣ (ΣΕ € '000)	70	68	49
ΑΠΑΣΧΟΛ.ΚΕΦΑΛΑΙΟ (ΣΕ € '000)	148	126	80
Μ.Ο.ΠΡΟΘΕΣ.ΕΙΣΠΡΑΞΕΩΣ ΑΠΑΙΤΗΣΕΩΝ	139 ΗΜ.	114 ΗΜ.	55 ΗΜ.
Μ.Ο.ΠΡΟΘ.ΕΞΩΦΛ.ΠΡΟΜΗΘ.& ΠΙΣΤΩΤΩΝ	334 ΗΜ.	218 ΗΜ.	81 ΗΜ.
ΚΥΚΛΟΦΟΡΙΑΚΗ ΤΑΧΥΤΗΣ ΑΠΟΘΕΜΑΤΩΝ	161 ΗΜ.	110 ΗΜ.	45 ΗΜ.
1: ΠΡΟ Φ. ΕΙΣΟΔ., 2: ΠΡΟ ΤΟΚΩΝ & ΠΡΟ Φ. ΕΙΣΟΔ.			

ICAP Α.Ε.

17/3/2007

ΚΩΔΙΚΟΣ ICAP: 250809**ΣΕΛΙΔΑ: 1****ΒΟΥΡΒΟΥΚΕΛΗ, Ν. & Φ., & ΥΙΟΙ Α.Ε.**

ΤΑ ΠΟΣΑ ΣΕ

(€)

ΕΝΕΡΓΗΤΙΚΟ**31/12/2005****31/12/2004****31/12/2003**

ΚΑΘΑΡΑ ΠΑΓΙΑ	532.598	165.531	22.687
ΚΤΙΡΙΑ-ΕΓΚΑΤΑΣΤΑΣΕΙΣ	553.885	177.381	22.242
ΜΗΧΑΝΙΚΟΣ ΕΞΟΠΛΙΣΜΟΣ	0	0	6.081
ΑΣΩΜΑΤΕΣ ΑΚΙΝΗΤΟΠ.-ΔΑΠ.ΠΟΛ.ΑΠΟΣΒ.	3.822	3.822	3.822
ΜΕΙΟΝ ΣΥΣΣΩΡΕΥΜΕΝΕΣ ΑΠΟΣΒΕΣΕΙΣ	26.358	16.421	9.818
ΑΠΟΣΒ. ΚΤΙΡΙΩΝ-ΕΓΚΑΤΑΣΤΑΣΕΩΝ	23.479	14.306	7.312
ΑΠΟΣΒΕΣΕΙΣ ΜΗΧΑΝ. ΕΞΟΠΛ.	0	0	1.155
ΑΠΟΣΒ.ΔΑΠΑΝ.ΠΟΛ.ΑΠΟΣΒ.-ΑΣΩΜ.ΑΚΙΝ.	2.880	2.115	1.351
ΜΑΚΡΟΠΡΟΘΕΣΜΕΣ ΑΠΑΙΤΗΣΕΙΣ	1.250	750	360
ΑΠΟΘΕΜΑΤΑ	66.961	57.675	40.717
ΕΤΟΙΜΑ ΠΡΟΙΟΝΤΑ-ΕΜΠΟΡΕΥΜΑΤΑ	66.961	57.675	32.138
ΥΛΕΣ & ΥΛΙΚΑ	0	0	8.580
ΑΠΑΙΤΗΣΕΙΣ	80.330	56.837	24.140
ΑΠΑΙΤ. ΠΕΛΑΤΩΝ-ΓΡΑΜΜ.ΕΙΣΠΡΑΚΤΕΑ	0	0	24.140
ΛΟΙΠΕΣ ΑΠΑΙΤΗΣΕΙΣ	80.330	56.837	0
ΤΑΜΕΙΟ - ΤΡΑΠΕΖΕΣ	20.099	152.327	330.172
ΣΥΝΟΛΟ ΕΝΕΡΓΗΤΙΚΟΥ	699.988	432.370	417.717

ΠΑΘΗΤΙΚΟ

ΙΔΙΑ ΚΕΦΑΛΑΙΑ	462.375	363.265	360.754
ΜΕΤΟΧΙΚΟ-ΕΤΑΙΡΙΚΟ ΚΕΦΑΛΑΙΟ	360.000	360.000	360.000
ΑΠΟΘΕΜΑΤΙΚΑ	102.375	3.265	754
ΒΡΑΧΥΠΡΟΘΕΣΜΕΣ ΥΠΟΧΡΕΩΣΕΙΣ	237.613	69.105	56.963
ΟΦΕΙΛΕΣ ΣΕ ΤΡΑΠ.-ΔΟΣΕΙΣ Μ.ΔΑΝΕΙΩΝ	0	0	20.209
ΓΡΑΜ.ΠΛΗΡΩΤΕΑ-ΠΡΟΜ/ΤΕΣ-ΠΙΣΤΩΤΕΣ	0	0	11.716
ΜΕΡΙΣΜ.ΠΛΗΡΩΤ.-ΚΕΡΔΗ ΠΡΟΣ ΔΙΑΝΟΜΗ	0	0	14.322
ΛΟΙΠΕΣ ΥΠΟΧΡΕΩΣΕΙΣ	237.613	69.105	10.717
ΣΥΝΟΛΟ ΠΑΘΗΤΙΚΟΥ	699.988	432.370	417.717

ΑΠΟΤΕΛΕΣΜΑΤΑ ΧΡΗΣΕΩΣ**1/1/2005****1/1/2004****12/2/2002****31/12/2005****31/12/2004****31/12/2003**

ΚΥΚΛΟΣ ΕΡΓΑΣΙΩΝ (ΠΩΛΗΣΕΙΣ)	105.724	65.270	45.774
ΜΕΙΟΝ ΚΟΣΤΟΣ ΠΩΛΗΘΕΝΤΩΝ	51.199	34.255	4.273
ΜΙΚΤΟ ΚΕΡΔΟΣ	54.525	31.014	41.500

ΠΡΟΜΗΘΕΙΕΣ & ΛΟΙΠΑ ΛΕΙΤ. ΕΣΟΔΑ	2.424	3.398	1.068
ΧΡΗΜΑΤΟΟΙΚΟΝΟΜΙΚΕΣ ΔΑΠΑΝΕΣ	2.830	2.479	1.816
ΛΟΙΠΑ ΛΕΙΤΟΥΡΓΙΚΑ ΕΣΟΔΑ	22.319	22.703	11.601
ΛΕΙΤΟΥΡΓΙΚΟ ΠΕΡΙΘΩΡΙΟ	31.799	9.231	29.152

ΜΗ ΛΕΙΤΟΥΡΓΙΚΑ ΕΣΟΔΑ	63	0	0
ΜΗ ΛΕΙΤΟΥΡΓΙΚΑ ΕΣΟΔΑ	104	216	10
ΑΠΟΣΒ. ΕΚΤΟΣ ΚΟΣΤΟΥΣ ΠΩΛΗΘΕΝΤΩΝ	7.014	3.947	5.944
ΣΥΝΟΛΟ ΑΠΟΣΒΕΣΕΩΝ	9.937	6.603	9.818
ΑΠΟΣΒ. ΜΕΣΑ ΣΤΟ ΚΟΣΤΟΣ ΠΩΛΗΘΕΝΤΩΝ	2.923	2.656	3.874
ΚΕΡΔΟΣ ΠΡΟ ΦΟΡΟΥ ΕΙΣΟΔΗΜΑΤΟΣ	24.744	5.067	23.198

ΚΑΘΑΡΑ ΜΕΡΙΣΜΑΤΑ	15.951	3.053	14.322
ΦΟΡΟΣ ΕΙΣΟΔΗΜΑΤΟΣ	7.951	1.849	0

ICAP Α.Ε.

17/3/2007

ΚΩΔΙΚΟΣ ICAP: 250809**ΣΕΛΙΔΑ: 2****ΒΟΥΡΒΟΥΚΕΛΗ, Ν. & Φ., & ΥΙΟΙ Α.Ε.****ΑΡΙΘΜΟΔΕΙΚΤΕΣ**

	2005	2004	2003
ΑΠΟΔΟΤΙΚΟΤΗΤΑ ΙΔΙΟΥ ΚΕΦΑΛΑΙΟΥ	5,35%	1,39%	6,43%
ΑΠΟΔΟΤΙΚΟΤΗΤΑ ΑΠΑΣΧ.ΚΕΦΑΛΑΙΟΥ (2)	5,96%	2,08%	6,93%
ΑΠΟΔΟΤΙΚΟΤΗΤΑ ΑΠΑΣΧ.ΚΕΦΑΛΑΙΟΥ (1)	5,35%	1,39%	6,43%
ΠΕΡΙΘΩΡΙΟ ΜΙΚΤΟΥ ΚΕΡΔΟΥΣ	51,57%	47,52 %	90,66%
ΠΕΡΙΘΩΡΙΟ ΛΕΙΤΟΥΡΓΙΚΟΥ ΚΕΡΔΟΥΣ	29,40%	13,44 %	62,23%
ΠΕΡΙΘΩΡΙΟ ΚΑΘΑΡΟΥ ΚΕΡΔΟΥΣ (2)	25,50%	10,99 %	53,40%
ΠΕΡΙΘΩΡΙΟ ΚΑΘΑΡΟΥ ΚΕΡΔΟΥΣ (1)	22,88%	7,38 %	49,52%
ΚΥΚΛΟΦΟΡΙΑΚΗ ΤΑΧΥΤΗΣ ΑΠΑΣΧ.ΚΕΦ.	0,23 X	0,19 X	0,13 X
ΚΥΚΛΟΦΟΡΙΑΚΗ ΤΑΧΥΤΗΣ ΙΔΙΟΥ ΚΕΦ.	0,23 X	0,19 X	0,13 X
ΑΠΑΣΧΟΛΟΥΜΕΝΑ ΚΕΦΑΛΑΙΑ/ΚΑΘ.ΠΑΓΙΑ	0,87 :1	2,20 :1	16,16 :1
ΣΧΕΣΗ ΞΕΝΩΝ ΠΡΟΣ ΙΔΙΑ ΚΕΦΑΛΑ	0,51 :1	0,19 :1	0,16 :1
ΚΑΛΥΨΗ ΧΡΗΜΑΤΟΟΙΚ. ΔΑΠΑΝΩΝ (2)	9,74 :1	3,04 :1	13,77 :1
ΣΧΕΣΗ ΙΔΙΩΝ ΠΡΟΣ ΑΠΑΣΧ. ΚΕΦΑΛΑΙΑ	1,00 :1	1,00 :1	1,00 :1
ΓΕΝΙΚΗ ΡΕΥΣΤΟΤΗΤΑ	0,70 X	3,86 X	6,93 X
ΑΜΕΣΗ ΡΕΥΣΤΟΤΗΤΑ	0,08 X	2,20 X	6,22 X
ΚΕΦΑΛΑΙΟ ΚΙΝΗΣΗΣ (ΣΕ € '000)	70-	198	338
ΑΠΑΣΧΟΛ.ΚΕΦΑΛΑΙΟ (ΣΕ € '000)	462	363	361
Μ.Ο.ΠΡΟΘΕΣ.ΕΙΣΠΡΑΞΕΩΣ ΑΠΑΙΤΗΣΕΩΝ	---	---	192 ΗΜ.
Μ.Ο.ΠΡΟΘ.ΕΞΩΦΛ.ΠΡΟΜΗΘ.& ΠΙΣΤΩΤΩΝ	---	---	--
ΚΥΚΛΟΦΟΡΙΑΚΗ ΤΑΧΥΤΗΣ ΑΠΟΘΕΜΑΤΩΝ	477 ΗΜ.	615 ΗΜ.	--
1: ΠΡΟ Φ. ΕΙΣΟΔ., 2: ΠΡΟ ΤΟΚΩΝ & ΠΡΟ Φ. ΕΙΣΟΔ.			

ICAP Α.Ε.		17/3/2007		
ΚΩΔΙΚΟΣ ICAP: 205565		ΣΕΛΙΔΑ: 1		
ΓΙΑ ΤΡΟΦΙΜΑ Α.Β.&Ε.Ε.				
ΤΑ ΠΟΣΑ ΣΕ	(€)			
ΕΝΕΡΓΗΤΙΚΟ	31/12/2005	31/12/2004	31/12/2003	
ΚΑΘΑΡΑ ΠΑΓΙΑ	6.459.490	6.420.414	5.540.189	
ΓΗΠΕΔΑ - ΟΙΚΟΠΕΔΑ	1.176.989	1.176.989	875.996	
ΚΤΙΡΙΑ-ΕΓΚΑΤΑΣΤΑΣΕΙΣ	4.596.603	4.151.744	3.491.234	
ΜΗΧΑΝΙΚΟΣ ΕΞΟΠΛΙΣΜΟΣ	2.027.338	1.952.913	1.855.207	
ΑΣΩΜΑΤΕΣ ΑΚΙΝΗΤΟΠ.-ΔΑΠ.ΠΟΛ.ΑΠΟΣΒ.	1.262.133	1.100.415	612.849	
ΜΕΙΟΝ ΣΥΣΣΩΡΕΥΜΕΝΕΣ ΑΠΟΣΒΕΣΕΙΣ	2.692.533	2.041.380	1.377.705	
ΑΠΟΣΒ. ΚΤΙΡΙΩΝ-ΕΓΚΑΤΑΣΤΑΣΕΩΝ	1.037.097	779.159	478.277	
ΑΠΟΣΒΕΣΕΙΣ ΜΗΧΑΝ. ΕΞΟΠΛ.	880.899	725.944	581.309	
ΑΠΟΣΒ.ΔΑΠΑΝ.ΠΟΛ.ΑΠΟΣΒ.-ΑΣΩΜ.ΑΚΙΝ.	774.537	536.277	318.119	
ΜΑΚΡΟΠΡΟΘΕΣΜΕΣ ΑΠΑΙΤΗΣΕΙΣ	25.833	16.605	19.480	
ΣΥΜΜΕΤΟΧΕΣ	63.128	63.128	63.128	
ΑΠΟΘΕΜΑΤΑ	2.618.993	3.004.210	2.704.262	
ΕΤΟΙΜΑ ΠΡΟΙΟΝΤΑ-ΕΜΠΟΡΕΥΜΑΤΑ	511.964	550.815	390.891	
ΥΛΕΣ & ΥΛΙΚΑ	2.107.029	2.453.395	2.313.371	
ΑΠΑΙΤΗΣΕΙΣ	2.838.989	2.495.224	3.072.646	
ΑΠΑΙΤ. ΠΕΛΑΤΩΝ-ΓΡΑΜΜ.ΕΙΣΠΡΑΚΤΕΑ	2.405.787	2.268.123	2.877.233	
ΛΟΙΠΕΣ ΑΠΑΙΤΗΣΕΙΣ	433.202	227.101	195.412	
ΤΑΜΕΙΟ - ΤΡΑΠΕΖΕΣ	53.836	119.882	60.967	
ΣΥΝΟΛΟ ΕΝΕΡΓΗΤΙΚΟΥ	11.971.308	12.039.730	11.378.064	
ΠΑΘΗΤΙΚΟ				
ΙΔΙΑ ΚΕΦΑΛΑΙΑ	3.399.903	4.653.920	4.469.071	
ΜΕΤΟΧΙΚΟ-ΕΤΑΙΡΙΚΟ ΚΕΦΑΛΑΙΟ	1.086.602	1.086.602	1.086.602	
ΑΠΟΘΕΜΑΤΙΚΑ	4.579.393	4.664.328	4.721.788	
ΑΔΙΑΝ. ΚΕΡΔΗ-ΣΥΣΣΩΡΕΥΜΕΝΕΣ ΖΗΜΙΕΣ	2.266.091-	1.097.009-	1.339.319-	
ΜΕΣΟ.& ΜΑΚΡΟ. ΥΠΟΧ.& ΠΡΟΒΛΕΨΕΙΣ	391.207	518.032	630.662	
ΜΕΣΟΜΑΚΡ. ΥΠΟΧΡΕΩΣΕΙΣ	383.738	492.399	607.249	
ΠΡΟΒΛΕΨΕΙΣ	7.469	25.634	23.413	
ΒΡΑΧΥΠΡΟΘΕΣΜΕΣ ΥΠΟΧΡΕΩΣΕΙΣ	8.180.198	6.867.777	6.278.331	
ΟΦΕΙΛΕΣ ΣΕ ΤΡΑΠ.-ΔΟΣΕΙΣ Μ.ΔΑΝΕΙΩΝ	5.538.000	4.861.141	4.068.071	
ΓΡΑΜ.ΠΛΗΡΩΤΕΑ-ΠΡΟΜ/ΤΕΣ-ΠΙΣΤΩΤΕΣ	2.523.884	1.870.372	2.012.925	
ΛΟΙΠΕΣ ΥΠΟΧΡΕΩΣΕΙΣ	118.314	136.265	197.335	
ΣΥΝΟΛΟ ΠΑΘΗΤΙΚΟΥ	11.971.308	12.039.730	11.378.064	
		1/1/2005	1/1/2004	1/1/2003
ΑΠΟΤΕΛΕΣΜΑΤΑ ΧΡΗΣΕΩΣ		31/12/2005	31/12/2004	31/12/2003
ΚΥΚΛΟΣ ΕΡΓΑΣΙΩΝ (ΠΩΛΗΣΕΙΣ)	6.203.148	7.133.369	6.177.394	
ΜΕΙΟΝ ΚΟΣΤΟΣ ΠΩΛΗΘΕΝΤΩΝ	5.528.744	5.983.943	5.258.823	
ΜΙΚΤΟ ΚΕΡΔΟΣ	674.404	1.149.426	918.571	
ΠΡΟΜΗΘΕΙΕΣ & ΛΟΙΠΑ ΛΕΙΤ. ΕΣΟΔΑ	213.185	251.538	211.492	
ΧΡΗΜΑΤΟΟΙΚΟΝΟΜΙΚΕΣ ΔΑΠΑΝΕΣ	345.825	315.868	295.310	
ΛΟΙΠΑ ΛΕΙΤΟΥΡΓΙΚΑ ΕΣΟΔΑ	1.702.552	1.627.625	1.502.385	
ΛΕΙΤΟΥΡΓΙΚΟ ΠΕΡΙΘΩΡΙΟ	1.160.787-	542.529-	667.632-	
ΜΗ ΛΕΙΤΟΥΡΓΙΚΑ ΕΣΟΔΑ	104.583	118.030	137.660	
ΜΗ ΛΕΙΤΟΥΡΓΙΚΑ ΕΣΟΔΑ	112.877	67.055	195.762	
ΑΠΟΣΒ. ΕΚΤΟΣ ΚΟΣΤΟΥΣ ΠΩΛΗΘΕΝΤΩΝ	0	0	0	
ΣΥΝΟΛΟ ΑΠΟΣΒΕΣΕΩΝ	651.152	623.497	480.181	
ΑΠΟΣΒ. ΜΕΣΑ ΣΤΟ ΚΟΣΤΟΣ ΠΩΛΗΘΕΝΤΩΝ	651.152	623.497	480.181	
ΚΕΡΔΟΣ ΠΡΟ ΦΟΡΟΥ ΕΙΣΟΔΗΜΑΤΟΣ	1.169.082-	491.554-	725.734-	

ICAP Α.Ε.

17/3/2007

ΚΩΔΙΚΟΣ ICAP: 205565**ΣΕΛΙΔΑ: 2****ΓΑΙΑ ΤΡΟΦΙΜΑ Α.Β.&Ε.Ε.****ΑΡΙΘΜΟΔΕΙΚΤΕΣ**

	2005	2004	2003
ΑΠΟΔΟΤΙΚΟΤΗΤΑ ΙΔΙΟΥ ΚΕΦΑΛΑΙΟΥ	34,39-%	10,56-%	16,24-%
ΑΠΟΔΟΤΙΚΟΤΗΤΑ ΑΠΑΣΧ.ΚΕΦΑΛΑΙΟΥ (2)	21,72-%	3,40-%	8,44-%
ΑΠΟΔΟΤΙΚΟΤΗΤΑ ΑΠΑΣΧ.ΚΕΦΑΛΑΙΟΥ (1)	30,84-%	9,50-%	14,23-%
ΠΕΡΙΘΩΡΙΟ ΜΙΚΤΟΥ ΚΕΡΔΟΥΣ	10,87%	16,11 %	14,87%
ΠΕΡΙΘΩΡΙΟ ΛΕΙΤΟΥΡΓΙΚΟΥ ΚΕΡΔΟΥΣ	18,09-%	7,35-%	10,45-%
ΠΕΡΙΘΩΡΙΟ ΚΑΘΑΡΟΥ ΚΕΡΔΟΥΣ (2)	12,83-%	2,38-%	6,74-%
ΠΕΡΙΘΩΡΙΟ ΚΑΘΑΡΟΥ ΚΕΡΔΟΥΣ (1)	18,22-%	6,66-%	11,36-%
ΚΥΚΛΟΦΟΡΙΑΚΗ ΤΑΧΥΤΗΣ ΑΠΑΣΧ.ΚΕΦ.	1,69 X	1,43 X	1,25 X
ΚΥΚΛΟΦΟΡΙΑΚΗ ΤΑΧΥΤΗΣ ΙΔΙΟΥ ΚΕΦ.	1,89 X	1,59 X	1,43 X
ΑΠΑΣΧΟΛΟΥΜΕΝΑ ΚΕΦΑΛΑΙΑ/ΚΑΘ.ΠΑΓΙΑ	0,60 :1	0,82 :1	0,93 :1
ΣΧΕΣΗ ΞΕΝΩΝ ΠΡΟΣ ΙΔΙΑ ΚΕΦΑΛΑ	2,52 :1	1,59 :1	1,55 :1
ΚΑΛΥΨΗ ΧΡΗΜΑΤΟΟΙΚ. ΔΑΠΑΝΩΝ (2)	---	---	--
ΣΧΕΣΗ ΙΔΙΩΝ ΠΡΟΣ ΑΠΑΣΧ. ΚΕΦΑΛΑΙΑ	0,90 :1	0,90 :1	0,88 :1
ΓΕΝΙΚΗ ΡΕΥΣΤΟΤΗΤΑ	0,67 X	0,82 X	0,93 X
ΑΜΕΣΗ ΡΕΥΣΤΟΤΗΤΑ	0,30 X	0,35 X	0,47 X
ΚΕΦΑΛΑΙΟ ΚΙΝΗΣΗΣ (ΣΕ € '000)	2.668-	1.248-	440-
ΑΠΑΣΧΟΛ.ΚΕΦΑΛΑΙΟ (ΣΕ € '000)	3.791	5.172	5.100
Μ.Ο.ΠΡΟΘΕΣ.ΕΙΣΠΡΑΞΕΩΣ ΑΠΑΙΤΗΣΕΩΝ	142 ΗΜ.	116 ΗΜ.	170 ΗΜ.
Μ.Ο.ΠΡΟΘ.ΕΞΩΦΛ.ΠΡΟΜΗΘ.& ΠΙΣΤΩΤΩΝ	167 ΗΜ.	114 ΗΜ.	140 ΗΜ.
ΚΥΚΛΟΦΟΡΙΑΚΗ ΤΑΧΥΤΗΣ ΑΠΟΘΕΜΑΤΩΝ	173 ΗΜ.	183 ΗΜ.	188 ΗΜ.
1: ΠΡΟ Φ. ΕΙΣΟΔ., 2: ΠΡΟ ΤΟΚΩΝ & ΠΡΟ Φ. ΕΙΣΟΔ.			

ICAP A.E.

17/3/2007

ΚΩΔΙΚΟΣ ICAP: 251705**ΣΕΛΙΔΑ: 1****ΓΑΛΙΤΕΛ Α.Ε.**

ΤΑ ΠΟΣΑ ΣΕ

(€)

ΕΝΕΡΓΗΤΙΚΟ**31/12/2006****31/12/2005****31/12/2004**

ΚΑΘΑΡΑ ΠΑΓΙΑ	181.871	188.739	221.586
ΚΤΙΡΙΑ-ΕΓΚΑΤΑΣΤΑΣΕΙΣ	240.033	232.137	246.605
ΑΣΩΜΑΤΕΣ ΑΚΙΝΗΤΟΠ.-ΔΑΠ.ΠΟΛ.ΑΠΟΣΒ.	8.745	7.455	5.455
ΜΕΙΟΝ ΣΥΣΣΩΡΕΥΜΕΝΕΣ ΑΠΟΣΒΕΣΕΙΣ	71.397	52.943	31.042
ΑΠΟΣΒ. ΚΤΙΡΙΩΝ-ΕΓΚΑΤΑΣΤΑΣΕΩΝ	67.492	50.858	30.248
ΑΠΟΣΒ. ΔΑΠΑΝ.ΠΟΛ.ΑΠΟΣΒ.-ΑΣΩΜ.ΑΚΙΝ.	3.906	2.086	795
ΜΑΚΡΟΠΡΟΘΕΣΜΕΣ ΑΠΑΙΤΗΣΕΙΣ	4.490	2.090	568
ΑΠΟΘΕΜΑΤΑ	100.637	50.636	19.486
ΕΤΟΙΜΑ ΠΡΟΙΟΝΤΑ-ΕΜΠΟΡΕΥΜΑΤΑ	100.637	50.636	19.486
ΑΠΑΙΤΗΣΕΙΣ	573.043	501.866	398.935
ΑΠΑΙΤ. ΠΕΛΑΤΩΝ-ΓΡΑΜΜ.ΕΙΣΠΡΑΚΤΕΑ	569.192	499.700	396.380
ΛΟΙΠΕΣ ΑΠΑΙΤΗΣΕΙΣ	3.852	2.167	2.555
ΤΑΜΕΙΟ - ΤΡΑΠΕΖΕΣ	52.121	103.772	25.070
ΣΥΝΟΛΟ ΕΝΕΡΓΗΤΙΚΟΥ	907.673	845.013	665.077

ΠΑΘΗΤΙΚΟ

ΙΔΙΑ ΚΕΦΑΛΑΙΑ	237.152	212.562	210.801
ΜΕΤΟΧΙΚΟ-ΕΤΑΙΡΙΚΟ ΚΕΦΑΛΑΙΟ	210.000	210.000	210.000
ΑΠΟΘΕΜΑΤΙΚΑ	3.584	2.344	490
ΑΔΙΑΝ. ΚΕΡΔΗ-ΣΥΣΣΩΡΕΥΜΕΝΕΣ ΖΗΜΙΕΣ	23.568	219	311
ΜΕΣΟ.& ΜΑΚΡΟ. ΥΠΟΧ.& ΠΡΟΒΛΕΨΕΙΣ	13.200	8.200	0
ΜΕΣΟΜΑΚΡ. ΥΠΟΧΡΕΩΣΕΙΣ	2.200	2.200	0
ΠΡΟΒΛΕΨΕΙΣ	11.000	6.000	0
ΒΡΑΧΥΠΡΟΘΕΣΜΕΣ ΥΠΟΧΡΕΩΣΕΙΣ	657.321	624.250	454.277
ΟΦΕΙΛΕΣ ΣΕ ΤΡΑΠ.-ΔΟΣΕΙΣ Μ.ΔΑΝΕΙΩΝ	138.838	54.978	83.504
ΓΡΑΜ.ΠΛΗΡΩΤΕΑ-ΠΡΟΜ/ΤΕΣ-ΠΙΣΤΩΤΕΣ	459.551	456.001	290.944
ΜΕΡΙΣΜ.ΠΛΗΡΩΤ.-ΚΕΡΔΗ ΠΡΟΣ ΔΙΑΝΟΜΗ	0	35.000	9.000
ΛΟΙΠΕΣ ΥΠΟΧΡΕΩΣΕΙΣ	58.932	78.271	70.829
ΣΥΝΟΛΟ ΠΑΘΗΤΙΚΟΥ	907.673	845.013	665.077

ΑΠΟΤΕΛΕΣΜΑΤΑ ΧΡΗΣΕΩΣ**1/1/2006****1/1/2005****1/1/2004**

31/12/2006	31/12/2005	31/12/2004	
ΚΥΚΛΟΣ ΕΡΓΑΣΙΩΝ (ΠΩΛΗΣΕΙΣ)	2.401.490	2.165.067	1.498.946
ΜΕΙΟΝ ΚΟΣΤΟΣ ΠΩΛΗΘΕΝΤΩΝ	1.982.387	1.767.713	1.227.986
ΜΙΚΤΟ ΚΕΡΔΟΣ	419.104	397.354	270.961

ΠΡΟΜΗΘΕΙΕΣ & ΛΟΙΠΑ ΛΕΙΤ. ΕΣΟΔΑ	20.149	13.812	10.529
ΧΡΗΜΑΤΟΟΙΚΟΝΟΜΙΚΕΣ ΔΑΠΑΝΕΣ	7.690	5.812	5.459
ΛΟΙΠΑ ΛΕΙΤΟΥΡΓΙΚΑ ΕΣΟΔΑ	367.101	343.896	261.007
ΛΕΙΤΟΥΡΓΙΚΟ ΠΕΡΙΘΩΡΙΟ	64.462	61.457	15.023

ΜΗ ΛΕΙΤΟΥΡΓΙΚΑ ΕΣΟΔΑ	294	110	277
ΜΗ ΛΕΙΤΟΥΡΓΙΚΑ ΕΣΟΔΑ	8.906	6.885	5.680
ΑΠΟΣΒ. ΕΚΤΟΣ ΚΟΣΤΟΥΣ ΠΩΛΗΘΕΝΤΩΝ	0	0	0
ΣΥΝΟΛΟ ΑΠΟΣΒΕΣΕΩΝ	18.517	28.393	27.281
ΑΠΟΣΒ. ΜΕΣΑ ΣΤΟ ΚΟΣΤΟΣ ΠΩΛΗΘΕΝΤΩΝ	18.517	28.393	27.281
ΚΕΡΔΟΣ ΠΡΟ ΦΟΡΟΥ ΕΙΣΟΔΗΜΑΤΟΣ	55.851	54.683	9.620

ΚΑΘΑΡΑ ΜΕΡΙΣΜΑΤΑ	0	35.000	9.000
ΦΟΡΟΣ ΕΙΣΟΔΗΜΑΤΟΣ	16.662	17.921	3.733

ICAP A.E.

ΚΩΔΙΚΟΣ ICAP: 251705**ΓΑΛΙΤΕΛ Α.Ε.**

17/3/2007

ΣΕΛΙΔΑ: 2**ΑΡΙΘΜΟΔΕΙΚΤΕΣ**

	2006	2005	2004
ΑΠΟΔΟΤΙΚΟΤΗΤΑ ΙΔΙΟΥ ΚΕΦΑΛΑΙΟΥ	23,55%	25,73%	4,56%
ΑΠΟΔΟΤΙΚΟΤΗΤΑ ΑΠΑΣΧ.ΚΕΦΑΛΑΙΟΥ (2)	25,38%	27,40%	7,15%
ΑΠΟΔΟΤΙΚΟΤΗΤΑ ΑΠΑΣΧ.ΚΕΦΑΛΑΙΟΥ (1)	22,31%	24,77%	4,56%
ΠΕΡΙΘΩΡΙΟ ΜΙΚΤΟΥ ΚΕΡΔΟΥΣ	17,45%	18,35 %	18,08%
ΠΕΡΙΘΩΡΙΟ ΛΕΙΤΟΥΡΓΙΚΟΥ ΚΕΡΔΟΥΣ	2,66%	2,82%	1,00%
ΠΕΡΙΘΩΡΙΟ ΚΑΘΑΡΟΥ ΚΕΡΔΟΥΣ (2)	2,62%	2,78%	1,00%
ΠΕΡΙΘΩΡΙΟ ΚΑΘΑΡΟΥ ΚΕΡΔΟΥΣ (1)	2,31%	2,51%	0,64%
ΚΥΚΛΟΦΟΡΙΑΚΗ ΤΑΧΥΤΗΣ ΑΠΑΣΧ.ΚΕΦ.	9,67 X	9,87 X	7,16 X
ΚΥΚΛΟΦΟΡΙΑΚΗ ΤΑΧΥΤΗΣ ΙΔΙΟΥ ΚΕΦ.	10,21 X	10,25 X	7,16 X
ΑΠΑΣΧΟΛΟΥΜΕΝΑ ΚΕΦΑΛΑΙΑ/ΚΑΘ.ΠΑΓΙΑ	1,41 :1	1,18 :1	0,95 :1
ΣΧΕΣΗ ΞΕΝΩΝ ΠΡΟΣ ΙΔΙΑ ΚΕΦΑΛΑ	2,83 :1	2,98 :1	2,16 :1
ΚΑΛΥΨΗ ΧΡΗΜΑΤΟΟΙΚ. ΔΑΠΑΝΩΝ (2)	8,26 :1	10,41 :1	2,76 :1
ΣΧΕΣΗ ΙΔΙΩΝ ΠΡΟΣ ΑΠΑΣΧ. ΚΕΦΑΛΑΙΑ	0,95 :1	0,96 :1	1,00 :1
ΓΕΝΙΚΗ ΡΕΥΣΤΟΤΗΤΑ	1,10 X	1,05 X	0,98 X
ΑΜΕΣΗ ΡΕΥΣΤΟΤΗΤΑ	0,95 X	0,97 X	0,93 X
ΚΕΦΑΛΑΙΟ ΚΙΝΗΣΗΣ (ΣΕ € '000)	68	32	11-
ΑΠΑΣΧΟΛ.ΚΕΦΑΛΑΙΟ (ΣΕ € '000)	250	221	211
Μ.Ο.ΠΡΟΘΕΣ.ΕΙΣΠΡΑΞΕΩΣ ΑΠΑΙΤΗΣΕΩΝ	87 ΗΜ.	84 ΗΜ.	97 ΗΜ.
Μ.Ο.ΠΡΟΘ.ΕΞΩΦΛ.ΠΡΟΜΗΘ.& ΠΙΣΤΩΤΩΝ	85 ΗΜ.	94 ΗΜ.	86 ΗΜ.
ΚΥΚΛΟΦΟΡΙΑΚΗ ΤΑΧΥΤΗΣ ΑΠΟΘΕΜΑΤΩΝ	19 ΗΜ.	10 ΗΜ.	6 ΗΜ.
1: ΠΡΟ Φ. ΕΙΣΟΔ., 2: ΠΡΟ ΤΟΚΩΝ & ΠΡΟ Φ. ΕΙΣΟΔ.			

ICAP A.E.			17/3/2007
ΚΩΔΙΚΟΣ ICAP: 75615			ΣΕΛΙΔΑ: 1
ΓΙΑΝΝΗΣ Α.Ε.Β.Ε.			
ΤΑ ΠΟΣΑ ΣΕ	(€)		
ΕΝΕΡΓΗΤΙΚΟ	31/12/2006	31/12/2005	31/12/2004
ΚΑΘΑΡΑ ΠΑΓΙΑ	3.135.702	1.240.882	1.273.326
ΓΗΠΕΔΑ - ΟΙΚΟΠΕΔΑ	120.369	120.369	116.139
ΚΤΙΡΙΑ-ΕΓΚΑΤΑΣΤΑΣΕΙΣ	2.662.432	527.796	446.307
ΜΗΧΑΝΙΚΟΣ ΕΞΟΠΛΙΣΜΟΣ	1.663.655	1.561.167	1.475.020
ΑΣΩΜΑΤΕΣ ΑΚΙΝΗΤΟΠ.-ΔΑΠ.ΠΟΛ.ΑΠΟΣΒ.	594.232	476.498	365.142
ΜΕΙΟΝ ΣΥΣΣΩΡΕΥΜΕΝΕΣ ΑΠΟΣΒΕΣΕΙΣ	1.910.190	1.449.804	1.134.268
ΑΠΟΣΒ. ΚΤΙΡΙΩΝ-ΕΓΚΑΤΑΣΤΑΣΕΩΝ	404.983	359.292	315.902
ΑΠΟΣΒΕΣΕΙΣ ΜΗΧΑΝ. ΕΞΟΠΛ.	1.127.675	815.996	624.667
ΑΠΟΣΒ.ΔΑΠΑΝ.ΠΟΛ.ΑΠΟΣΒ.-ΑΣΩΜ.ΑΚΙΝ.	377.532	274.516	193.699
ΜΑΚΡΟΠΡΟΘΕΣΜΕΣ ΑΠΑΙΤΗΣΕΙΣ	5.204	4.856	4.986
ΑΠΟΘΕΜΑΤΑ	937.383	998.483	989.895
ΕΤΟΙΜΑ ΠΡΟΙΟΝΤΑ-ΕΜΠΟΡΕΥΜΑΤΑ	153.480	244.175	285.875
ΥΛΕΣ & ΥΛΙΚΑ	783.902	754.308	704.021
ΑΠΑΙΤΗΣΕΙΣ	4.943.106	2.223.427	1.821.889
ΑΠΑΙΤ. ΠΕΛΑΤΩΝ-ΓΡΑΜΜ.ΕΙΣΠΡΑΚΤΕΑ	3.425.274	2.222.851	1.821.889
ΧΡΕΩΓΡΑΦΑ	1.503.586	0	0
ΛΟΙΠΕΣ ΑΠΑΙΤΗΣΕΙΣ	14.245	577	0
ΤΑΜΕΙΟ - ΤΡΑΠΕΖΕΣ	1.038.249	1.673.128	995.253
ΣΥΝΟΛΟ ΕΝΕΡΓΗΤΙΚΟΥ	10.054.438	6.135.920	5.080.363
ΠΑΘΗΤΙΚΟ			
ΙΔΙΑ ΚΕΦΑΛΑΙΑ	3.574.997	2.337.712	2.147.637
ΜΕΤΟΧΙΚΟ-ΕΤΑΙΡΙΚΟ ΚΕΦΑΛΑΙΟ	276.000	276.000	240.000
ΑΠΟΘΕΜΑΤΙΚΑ	1.025.814	566.814	602.639
ΑΔΙΑΝ. ΚΕΡΔΗ-ΣΥΣΣΩΡΕΥΜΕΝΕΣ ΖΗΜΙΕΣ	2.273.183	1.494.898	1.304.998
ΜΕΣΟ.& ΜΑΚΡΟ. ΥΠΟΧ.& ΠΡΟΒΛΕΨΕΙΣ	31.906	31.906	84.321
ΠΡΟΒΛΕΨΕΙΣ	31.906	31.906	84.321
ΒΡΑΧΥΠΡΟΘΕΣΜΕΣ ΥΠΟΧΡΕΩΣΕΙΣ	6.447.536	3.766.303	2.848.406
ΟΦΕΙΛΕΣ ΣΕ ΤΡΑΠ.-ΔΟΣΕΙΣ Μ.ΔΑΝΕΙΩΝ	1.600.000	1.600.000	1.600.000
ΓΡΑΜ.ΠΛΗΡΩΤΕΑ-ΠΡΟΜ/ΤΕΣ-ΠΙΣΤΩΤΕΣ	3.941.499	1.417.665	812.182
ΜΕΡΙΣΜ.ΠΛΗΡΩΤ.-ΚΕΡΔΗ ΠΡΟΣ ΔΙΑΝΟΜΗ	198.000	198.000	98.000
ΛΟΙΠΕΣ ΥΠΟΧΡΕΩΣΕΙΣ	708.037	550.638	338.224
ΣΥΝΟΛΟ ΠΑΘΗΤΙΚΟΥ	10.054.438	6.135.920	5.080.363
	1/1/2006	1/1/2005	1/1/2004
ΑΠΟΤΕΛΕΣΜΑΤΑ ΧΡΗΣΕΩΣ	31/12/2006	31/12/2005	31/12/2004
ΚΥΚΛΟΣ ΕΡΓΑΣΙΩΝ (ΠΩΛΗΣΕΙΣ)	11.014.456	7.753.321	6.622.160
ΜΕΙΟΝ ΚΟΣΤΟΣ ΠΩΛΗΘΕΝΤΩΝ	7.965.846	5.813.386	4.609.976
ΜΙΚΤΟ ΚΕΡΔΟΣ	3.048.610	1.939.935	2.012.184
ΠΡΟΜΗΘΕΙΕΣ & ΛΟΙΠΑ ΛΕΙΤ. ΕΣΟΔΑ	69.251	120.547	77.368
ΧΡΗΜΑΤΟΟΙΚΟΝΟΜΙΚΕΣ ΔΑΠΑΝΕΣ	79.717	71.206	65.545
ΛΟΙΠΑ ΛΕΙΤΟΥΡΓΙΚΑ ΕΣΟΔΑ	1.673.793	1.458.631	1.759.113
ΛΕΙΤΟΥΡΓΙΚΟ ΠΕΡΙΘΩΡΙΟ	1.364.352	530.646	264.895
ΜΗ ΛΕΙΤΟΥΡΓΙΚΑ ΕΣΟΔΑ	11.986	77.590	6.594
ΜΗ ΛΕΙΤΟΥΡΓΙΚΑ ΕΣΟΔΑ	1.289	2.335	101.755
ΑΠΟΣΒ. ΕΚΤΟΣ ΚΟΣΤΟΥΣ ΠΩΛΗΘΕΝΤΩΝ	0	0	0
ΣΥΝΟΛΟ ΑΠΟΣΒΕΣΕΩΝ	460.386	315.535	290.234
ΑΠΟΣΒ. ΜΕΣΑ ΣΤΟ ΚΟΣΤΟΣ ΠΩΛΗΘΕΝΤΩΝ	460.386	315.535	290.234
ΚΕΡΔΟΣ ΠΡΟ ΦΟΡΟΥ ΕΙΣΟΔΗΜΑΤΟΣ	1.375.049	605.900	169.734
ΚΑΘΑΡΑ ΜΕΡΙΣΜΑΤΑ	198.000	198.000	98.000
ΦΟΡΟΣ ΕΙΣΟΔΗΜΑΤΟΣ	398.764	177.115	59.407

ICAP A.E.

17/3/2007

ΚΩΔΙΚΟΣ ICAP: 75615

ΣΕΛΙΔΑ: 2

ΓΙΑΝΝΗΣ Α.Ε.Β.Ε.

ΑΡΙΘΜΟΔΕΙΚΤΕΣ

	2006	2005	2004
ΑΠΟΔΟΤΙΚΟΤΗΤΑ ΙΔΙΟΥ ΚΕΦΑΛΑΙΟΥ	38,46%	25,92%	7,90%
ΑΠΟΔΟΤΙΚΟΤΗΤΑ ΑΠΑΣΧ.ΚΕΦΑΛΑΙΟΥ (2)	40,33%	28,57 %	10,54%
ΑΠΟΔΟΤΙΚΟΤΗΤΑ ΑΠΑΣΧ.ΚΕΦΑΛΑΙΟΥ (1)	38,12%	25,57%	7,60%
ΠΕΡΙΘΩΡΙΟ ΜΙΚΤΟΥ ΚΕΡΔΟΥΣ	27,68%	25,02 %	30,39%
ΠΕΡΙΘΩΡΙΟ ΛΕΙΤΟΥΡΓΙΚΟΥ ΚΕΡΔΟΥΣ	12,31%	6,74%	3,95%
ΠΕΡΙΘΩΡΙΟ ΚΑΘΑΡΟΥ ΚΕΡΔΟΥΣ (2)	13,13%	8,60%	3,51%
ΠΕΡΙΘΩΡΙΟ ΚΑΘΑΡΟΥ ΚΕΡΔΟΥΣ (1)	12,41%	7,70%	2,53%
ΚΥΚΛΟΦΟΡΙΑΚΗ ΤΑΧΥΤΗΣ ΑΠΑΣΧ.ΚΕΦ.	3,07 X	3,32 X	3,00 X
ΚΥΚΛΟΦΟΡΙΑΚΗ ΤΑΧΥΤΗΣ ΙΔΙΟΥ ΚΕΦ.	3,10 X	3,37 X	3,12 X
ΑΠΑΣΧΟΛΟΥΜΕΝΑ ΚΕΦΑΛΑΙΑ/ΚΑΘ.ΠΑΓΙΑ	1,15 :1	1,92 :1	1,76 :1
ΣΧΕΣΗ ΞΕΝΩΝ ΠΡΟΣ ΙΔΙΑ ΚΕΦΑΛΑ	1,81 :1	1,62 :1	1,37 :1
ΚΑΛΥΨΗ ΧΡΗΜΑΤΟΟΙΚ. ΔΑΠΑΝΩΝ (2)	18,25 :1	9,51 :1	3,59 :1
ΣΧΕΣΗ ΙΔΙΩΝ ΠΡΟΣ ΑΠΑΣΧ. ΚΕΦΑΛΑΙΑ	0,99 :1	0,99 :1	0,96 :1
ΓΕΝΙΚΗ ΡΕΥΣΤΟΤΗΤΑ	1,07 X	1,30 X	1,34 X
ΑΜΕΣΗ ΡΕΥΣΤΟΤΗΤΑ	0,93 X	1,03 X	0,99 X
ΚΕΦΑΛΑΙΟ ΚΙΝΗΣΗΣ (ΣΕ € '000)	471	1.129	959
ΑΠΑΣΧΟΛ.ΚΕΦΑΛΑΙΟ (ΣΕ € '000)	3.607	2.370	2.232
Μ.Ο.ΠΡΟΘΕΣ.ΕΙΣΠΡΑΞΕΩΣ ΑΠΑΙΤΗΣΕΩΝ	114 ΗΜ.	105 ΗΜ.	100 ΗΜ.
Μ.Ο.ΠΡΟΘ.ΕΞΩΦΛ.ΠΡΟΜΗΘ.& ΠΙΣΤΩΤΩΝ	181 ΗΜ.	89 ΗΜ.	64 ΗΜ.
ΚΥΚΛΟΦΟΡΙΑΚΗ ΤΑΧΥΤΗΣ ΑΠΟΘΕΜΑΤΩΝ	43 ΗΜ.	63 ΗΜ.	78 ΗΜ.

1: ΠΡΟ Φ. ΕΙΣΟΔ., 2: ΠΡΟ ΤΟΚΩΝ & ΠΡΟ Φ. ΕΙΣΟΔ.

=====

ICAP Α.Ε.

17/3/2007

ΚΩΔΙΚΟΣ ICAP: 237874

ΣΕΛΙΔΑ: 1

ΓΚΙΟΥΛΗ, ΚΤΗΜΑ, Α.Ε.

ΤΑ ΠΟΣΑ ΣΕ

(€)

ΕΝΕΡΓΗΤΙΚΟ**31/12/2006****31/12/2005****31/12/2004**

ΚΑΘΑΡΑ ΠΑΓΙΑ	374.032	254.145	270.406
ΓΗΠΕΔΑ - ΟΙΚΟΠΕΔΑ	3.472	3.472	3.472
ΚΤΙΡΙΑ-ΕΓΚΑΤΑΣΤΑΣΕΙΣ	177.512	191.012	200.674
ΜΗΧΑΝΙΚΟΣ ΕΞΟΠΛΙΣΜΟΣ	193.048	59.660	66.259
ΑΠΟΘΕΜΑΤΑ	26.002	21.508	33.120
ΕΤΟΙΜΑ ΠΡΟΙΟΝΤΑ-ΕΜΠΟΡΕΥΜΑΤΑ	18.067	18.733	14.000
ΥΛΕΣ & ΥΛΙΚΑ	7.935	2.775	19.120
ΑΠΑΙΤΗΣΕΙΣ	26.197	77.810	29.041
ΑΠΑΙΤ. ΠΕΛΑΤΩΝ-ΓΡΑΜΜ.ΕΙΣΠΡΑΚΤΕΑ	15.750	63.743	12.012
ΛΟΙΠΕΣ ΑΠΑΙΤΗΣΕΙΣ	10.447	14.067	17.029
ΤΑΜΕΙΟ - ΤΡΑΠΕΖΕΣ	171.015	939	16.984
ΣΥΝΟΛΟ ΕΝΕΡΓΗΤΙΚΟΥ	597.246	354.402	349.550

ΠΑΘΗΤΙΚΟ

ΙΔΙΑ ΚΕΦΑΛΑΙΑ	269.044	267.426	262.644
ΜΕΤΟΧΙΚΟ-ΕΤΑΙΡΙΚΟ ΚΕΦΑΛΑΙΟ	176.100	176.100	176.100
ΑΠΟΘΕΜΑΤΙΚΑ	92.944	91.326	86.544
ΜΕΣΟ.& ΜΑΚΡΟ. ΥΠΟΧ.& ΠΡΟΒΛΕΨΕΙΣ	190.086	50.210	50.210
ΜΕΣΟΜΑΚΡ. ΥΠΟΧΡΕΩΣΕΙΣ	190.086	50.210	50.210
ΒΡΑΧΥΠΡΟΘΕΣΜΕΣ ΥΠΟΧΡΕΩΣΕΙΣ	138.115	36.765	36.696
ΓΡΑΜ.ΠΛΗΡΩΤΕΑ-ΠΡΟΜ/ΤΕΣ-ΠΙΣΤΩΤΕΣ	137.848	36.498	36.429
ΛΟΙΠΕΣ ΥΠΟΧΡΕΩΣΕΙΣ	267	267	267
ΣΥΝΟΛΟ ΠΑΘΗΤΙΚΟΥ	597.246	354.402	349.550

1/1/2006**1/1/2005****1/1/2004****ΑΠΟΤΕΛΕΣΜΑΤΑ ΧΡΗΣΕΩΣ****31/12/2006****31/12/2005****31/12/2004**

ΚΥΚΛΟΣ ΕΡΓΑΣΙΩΝ (ΠΩΛΗΣΕΙΣ)	77.386	104.257	69.930
ΜΕΙΟΝ ΚΟΣΤΟΣ ΠΩΛΗΘΕΝΤΩΝ	28.574	49.894	27.199
ΜΙΚΤΟ ΚΕΡΔΟΣ	48.812	54.363	42.731

ΛΟΙΠΑ ΛΕΙΤΟΥΡΓΙΚΑ ΕΞΟΔΑ	20.191	19.132	17.517
ΛΕΙΤΟΥΡΓΙΚΟ ΠΕΡΙΘΩΡΙΟ	28.621	35.231	25.214

ΜΗ ΛΕΙΤΟΥΡΓΙΚΑ ΕΞΟΔΑ	158	28.113	0
ΑΠΟΣΒ. ΕΚΤΟΣ ΚΟΣΤΟΥΣ ΠΩΛΗΘΕΝΤΩΝ	26.151	0	21.973
ΣΥΝΟΛΟ ΑΠΟΣΒΕΣΕΩΝ	26.151	0	21.973
ΚΕΡΔΟΣ ΠΡΟ ΦΟΡΟΥ ΕΙΣΟΔΗΜΑΤΟΣ	2.312	7.118	3.242

ΦΟΡΟΣ ΕΙΣΟΔΗΜΑΤΟΣ	693	2.335	1.457
-------------------	-----	-------	-------

ICAP Α.Ε.

ΚΩΔΙΚΟΣ ICAP: 237874

ΓΚΙΟΥΛΗ, ΚΤΗΜΑ, Α.Ε.

17/3/2007

ΣΕΛΙΔΑ: 2

ΑΡΙΘΜΟΔΕΙΚΤΕΣ

	2006	2005	2004
ΑΠΟΔΟΤΙΚΟΤΗΤΑ ΙΔΙΟΥ ΚΕΦΑΛΑΙΟΥ	0,86%	2,66%	1,23%
ΑΠΟΔΟΤΙΚΟΤΗΤΑ ΑΠΑΣΧ.ΚΕΦΑΛΑΙΟΥ (2)	0,50%	2,24%	1,04%
ΑΠΟΔΟΤΙΚΟΤΗΤΑ ΑΠΑΣΧ.ΚΕΦΑΛΑΙΟΥ (1)	0,50%	2,24%	1,04%
ΠΕΡΙΘΩΡΙΟ ΜΙΚΤΟΥ ΚΕΡΔΟΥΣ	63,08%	52,14 %	61,11%
ΠΕΡΙΘΩΡΙΟ ΛΕΙΤΟΥΡΓΙΚΟΥ ΚΕΡΔΟΥΣ	36,98%	33,79 %	36,06%
ΠΕΡΙΘΩΡΙΟ ΚΑΘΑΡΟΥ ΚΕΡΔΟΥΣ (2)	2,99%	6,83%	4,64%
ΠΕΡΙΘΩΡΙΟ ΚΑΘΑΡΟΥ ΚΕΡΔΟΥΣ (1)	2,99%	6,83%	4,64%
ΚΥΚΛΟΦΟΡΙΑΚΗ ΤΑΧΥΤΗΣ ΑΠΑΣΧ.ΚΕΦ.	0,17 X	0,33 X	0,22 X
ΚΥΚΛΟΦΟΡΙΑΚΗ ΤΑΧΥΤΗΣ ΙΔΙΟΥ ΚΕΦ.	0,29 X	0,39 X	0,27 X
ΑΠΑΣΧΟΛΟΥΜΕΝΑ ΚΕΦΑΛΑΙΑ/ΚΑΘ.ΠΑΓΙΑ	1,23 :1	1,25 :1	1,16 :1
ΣΧΕΣΗ ΞΕΝΩΝ ΠΡΟΣ ΙΔΙΑ ΚΕΦΑΛΑ	1,22 :1	0,33 :1	0,33 :1
ΚΑΛΥΨΗ ΧΡΗΜΑΤΟΟΙΚ. ΔΑΠΑΝΩΝ (2)	---	---	--
ΣΧΕΣΗ ΙΔΙΩΝ ΠΡΟΣ ΑΠΑΣΧ. ΚΕΦΑΛΑΙΑ	0,59 :1	0,84 :1	0,84 :1
ΓΕΝΙΚΗ ΡΕΥΣΤΟΤΗΤΑ	1,62 X	2,73 X	2,16 X
ΑΜΕΣΗ ΡΕΥΣΤΟΤΗΤΑ	1,35 X	1,76 X	0,79 X
ΚΕΦΑΛΑΙΟ ΚΙΝΗΣΗΣ (ΣΕ € '000)	85	63	42
ΑΠΑΣΧΟΛ.ΚΕΦΑΛΑΙΟ (ΣΕ € '000)	459	318	313
Μ.Ο.ΠΡΟΘΕΣ.ΕΙΣΠΡΑΞΕΩΣ ΑΠΑΙΤΗΣΕΩΝ	74 ΗΜ.	223 ΗΜ.	63 ΗΜ.
Μ.Ο.ΠΡΟΘ.ΕΞΩΦΛ.ΠΡΟΜΗΘ.& ΠΙΣΤΩΤΩΝ	---	267 ΗΜ.	489 ΗΜ.
ΚΥΚΛΟΦΟΡΙΑΚΗ ΤΑΧΥΤΗΣ ΑΠΟΘΕΜΑΤΩΝ	332 ΗΜ.	157 ΗΜ.	444 ΗΜ.
1: ΠΡΟ Φ. ΕΙΣΟΔ., 2: ΠΡΟ ΤΟΚΩΝ & ΠΡΟ Φ. ΕΙΣΟΔ.			

ICAP A.E.		17/3/2007		
ΚΩΔΙΚΟΣ ICAP: 140164		ΣΕΛΙΔΑ: 1		
ΔΕΑΣ Α.Ε.				
ΤΑ ΠΟΣΑ ΣΕ	(€)			
ΕΝΕΡΓΗΤΙΚΟ	30/6/2006	30/6/2005	30/6/2004	
ΚΑΘΑΡΑ ΠΑΓΙΑ	6.916.613	5.260.470	4.142.663	
ΓΗΠΕΔΑ - ΟΙΚΟΠΕΔΑ	334.395	293.319	202.289	
ΚΤΙΡΙΑ-ΕΓΚΑΤΑΣΤΑΣΕΙΣ	7.096.189	5.455.912	4.055.518	
ΜΗΧΑΝΙΚΟΣ ΕΞΟΠΛΙΣΜΟΣ	3.845.938	3.042.601	2.742.324	
ΑΣΩΜΑΤΕΣ ΑΚΙΝΗΤΟΠ.-ΔΑΠ.ΠΟΛ.ΑΠΟΣΒ.	215.172	158.586	924.277	
ΜΕΙΟΝ ΣΥΣΣΩΡΕΥΜΕΝΕΣ ΑΠΟΣΒΕΣΕΙΣ	4.581.418	3.695.490	3.787.185	
ΑΠΟΣΒ. ΚΤΙΡΙΩΝ-ΕΓΚΑΤΑΣΤΑΣΕΩΝ	2.580.464	2.116.019	1.746.634	
ΑΠΟΣΒΕΣΕΙΣ ΜΗΧΑΝ. ΕΞΟΠΛ.	1.882.711	1.480.881	1.161.609	
ΑΠΟΣΒ.ΔΑΠΑΝ.ΠΟΛ.ΑΠΟΣΒ.-ΑΣΩΜ.ΑΚΙΝ.	118.242	98.590	878.942	
ΜΑΚΡΟΠΡΟΘΕΣΜΕΣ ΑΠΑΙΤΗΣΕΙΣ	5.585	5.541	5.441	
ΣΥΜΜΕΤΟΧΕΣ	750	0	0	
ΑΠΟΘΕΜΑΤΑ	7.681.767	6.478.221	6.150.472	
ΕΤΟΙΜΑ ΠΡΟΙΟΝΤΑ-ΕΜΠΟΡΕΥΜΑΤΑ	5.932.929	5.419.934	5.205.785	
ΥΛΕΣ & ΥΛΙΚΑ	1.748.839	1.058.288	944.687	
ΑΠΑΙΤΗΣΕΙΣ	5.817.852	4.683.227	4.190.167	
ΑΠΑΙΤ. ΠΕΛΑΤΩΝ-ΓΡΑΜΜ.ΕΙΣΠΡΑΚΤΕΑ	5.796.131	4.683.227	4.166.378	
ΛΟΙΠΕΣ ΑΠΑΙΤΗΣΕΙΣ	21.722	0	23.789	
ΤΑΜΕΙΟ - ΤΡΑΠΕΖΕΣ	479.949	472.671	413.750	
ΣΥΝΟΛΟ ΕΝΕΡΓΗΤΙΚΟΥ	20.896.181	16.894.589	14.897.052	

ΠΑΘΗΤΙΚΟ				
ΙΔΙΑ ΚΕΦΑΛΑΙΑ	7.286.405	7.021.047	4.604.948	
ΜΕΤΟΧΙΚΟ-ΕΤΑΙΡΙΚΟ ΚΕΦΑΛΑΙΟ	5.940.000	5.550.000	3.750.000	
ΑΠΟΘΕΜΑΤΙΚΑ	1.300.748	1.409.433	903.165	
ΑΔΙΑΝ. ΚΕΡΔΗ-ΣΥΣΣΩΡΕΥΜΕΝΕΣ ΖΗΜΙΕΣ	45.657	61.613	48.217-	
ΜΕΣΟ.& ΜΑΚΡΟ. ΥΠΟΧ.& ΠΡΟΒΛΕΨΕΙΣ	0	58.521	217.165	
ΜΕΣΟΜΑΚΡ. ΥΠΟΧΡΕΩΣΕΙΣ	0	43.888	131.663	
ΠΡΟΒΛΕΨΕΙΣ	0	14.633	85.502	
ΒΡΑΧΥΠΡΟΘΕΣΜΕΣ ΥΠΟΧΡΕΩΣΕΙΣ	13.609.777	9.815.022	10.074.939	
ΟΦΕΙΛΕΣ ΣΕ ΤΡΑΠ.-ΔΟΣΕΙΣ Μ.ΔΑΝΕΙΩΝ	5.507.211	3.747.047	5.325.551	
ΓΡΑΜ.ΠΛΗΡΩΤΕΑ-ΠΡΟΜ/ΤΕΣ-ΠΙΣΤΩΤΕΣ	7.872.911	5.815.956	4.418.238	
ΛΟΙΠΕΣ ΥΠΟΧΡΕΩΣΕΙΣ	229.655	252.019	331.150	
ΣΥΝΟΛΟ ΠΑΘΗΤΙΚΟΥ	20.896.181	16.894.589	14.897.052	

	1/7/2005	1/7/2004	1/7/2003	
ΑΠΟΤΕΛΕΣΜΑΤΑ ΧΡΗΣΕΩΣ	30/6/2006	30/6/2005	30/6/2004	
ΚΥΚΛΟΣ ΕΡΓΑΣΙΩΝ (ΠΩΛΗΣΕΙΣ)	16.339.940	11.970.520	10.591.800	
ΜΕΙΟΝ ΚΟΣΤΟΣ ΠΩΛΗΘΕΝΤΩΝ	14.805.173	10.034.312	8.796.833	
ΜΙΚΤΟ ΚΕΡΔΟΣ	1.534.767	1.936.208	1.794.967	

ΠΡΟΜΗΘΕΙΕΣ & ΛΟΙΠΑ ΛΕΙΤ. ΕΣΟΔΑ	50.296	50.958	33.660	
ΧΡΗΜΑΤΟΟΙΚΟΝΟΜΙΚΕΣ ΔΑΠΑΝΕΣ	327.244	259.449	300.094	
ΛΟΙΠΑ ΛΕΙΤΟΥΡΓΙΚΑ ΕΣΟΔΑ	1.331.743	1.360.232	1.286.515	
ΛΕΙΤΟΥΡΓΙΚΟ ΠΕΡΙΘΩΡΙΟ	73.924-	367.485	242.018	

ΜΗ ΛΕΙΤΟΥΡΓΙΚΑ ΕΣΟΔΑ	125.412	220.882	110.493	
ΜΗ ΛΕΙΤΟΥΡΓΙΚΑ ΕΣΟΔΑ	46.262	30.937	41.658	
ΑΠΟΣΒ. ΕΚΤΟΣ ΚΟΣΤΟΥΣ ΠΩΛΗΘΕΝΤΩΝ	0	0	0	
ΣΥΝΟΛΟ ΑΠΟΣΒΕΣΕΩΝ	912.713	697.094	687.237	
ΑΠΟΣΒ. ΜΕΣΑ ΣΤΟ ΚΟΣΤΟΣ ΠΩΛΗΘΕΝΤΩΝ	912.713	697.094	687.237	
ΚΕΡΔΟΣ ΠΡΟ ΦΟΡΟΥ ΕΙΣΟΔΗΜΑΤΟΣ	5.226	557.429	310.853	

ΦΟΡΟΣ ΕΙΣΟΔΗΜΑΤΟΣ	12.242	83.437	103.422	

ICAP Α.Ε.

ΚΩΔΙΚΟΣ ICAP: 140164

17/3/2007

ΣΕΛΙΔΑ: 2

ΔΕΑΣ Α.Ε.

ΑΡΙΘΜΟΔΕΙΚΤΕΣ

	2006	2005	2004
ΑΠΟΔΟΤΙΚΟΤΗΤΑ ΙΔΙΟΥ ΚΕΦΑΛΑΙΟΥ	0,07%	7,94%	6,75%
ΑΠΟΔΟΤΙΚΟΤΗΤΑ ΑΠΑΣΧ.ΚΕΦΑΛΑΙΟΥ (2)	4,56%	11,54 %	12,67%
ΑΠΟΔΟΤΙΚΟΤΗΤΑ ΑΠΑΣΧ.ΚΕΦΑΛΑΙΟΥ (1)	0,07%	7,87%	6,45%
ΠΕΡΙΘΩΡΙΟ ΜΙΚΤΟΥ ΚΕΡΔΟΥΣ	9,39%	16,17 %	16,95%
ΠΕΡΙΘΩΡΙΟ ΛΕΙΤΟΥΡΓΙΚΟΥ ΚΕΡΔΟΥΣ	0,45-%	3,06%	2,28%
ΠΕΡΙΘΩΡΙΟ ΚΑΘΑΡΟΥ ΚΕΡΔΟΥΣ (2)	2,03%	6,80%	5,75%
ΠΕΡΙΘΩΡΙΟ ΚΑΘΑΡΟΥ ΚΕΡΔΟΥΣ (1)	0,03%	4,64%	2,93%
ΚΥΚΛΟΦΟΡΙΑΚΗ ΤΑΧΥΤΗΣ ΑΠΑΣΧ.ΚΕΦ.	2,25 X	1,70 X	2,20 X
ΚΥΚΛΟΦΟΡΙΑΚΗ ΤΑΧΥΤΗΣ ΙΔΙΟΥ ΚΕΦ.	2,25 X	1,71 X	2,31 X
ΑΠΑΣΧΟΛΟΥΜΕΝΑ ΚΕΦΑΛΑΙΑ/ΚΑΘ.ΠΑΓΙΑ	1,05 :1	1,35 :1	1,17 :1
ΣΧΕΣΗ ΞΕΝΩΝ ΠΡΟΣ ΙΔΙΑ ΚΕΦΑΛΑ	1,87 :1	1,41 :1	2,24 :1
ΚΑΛΥΨΗ ΧΡΗΜΑΤΟΟΙΚ. ΔΑΠΑΝΩΝ (2)	1,02 :1	3,15 :1	2,04 :1
ΣΧΕΣΗ ΙΔΙΩΝ ΠΡΟΣ ΑΠΑΣΧ. ΚΕΦΑΛΑΙΑ	1,00 :1	0,99 :1	0,95 :1
ΓΕΝΙΚΗ ΡΕΥΣΤΟΤΗΤΑ	1,03 X	1,19 X	1,07 X
ΑΜΕΣΗ ΡΕΥΣΤΟΤΗΤΑ	0,46 X	0,53 X	0,45 X
ΚΕΦΑΛΑΙΟ ΚΙΝΗΣΗΣ (ΣΕ € '000)	370	1.819	679
ΑΠΑΣΧΟΛ.ΚΕΦΑΛΑΙΟ (ΣΕ € '000)	7.286	7.080	4.822
Μ.Ο.ΠΡΟΘΕΣ.ΕΙΣΠΡΑΞΕΩΣ ΑΠΑΙΤΗΣΕΩΝ	129 ΗΜ.	143 ΗΜ.	144 ΗΜ.
Μ.Ο.ΠΡΟΘ.ΕΞΩΦΛ.ΠΡΟΜΗΘ.& ΠΙΣΤΩΤΩΝ	194 ΗΜ.	212 ΗΜ.	183 ΗΜ.
ΚΥΚΛΟΦΟΡΙΑΚΗ ΤΑΧΥΤΗΣ ΑΠΟΘΕΜΑΤΩΝ	189 ΗΜ.	236 ΗΜ.	255 ΗΜ.
1: ΠΡΟ Φ. ΕΙΣΟΔ., 2: ΠΡΟ ΤΟΚΩΝ & ΠΡΟ Φ. ΕΙΣΟΔ.			

ICAP Α.Ε.		17/3/2007		
ΚΩΔΙΚΟΣ ICAP: 87819		ΣΕΛΙΔΑ: 1		
ΔΗΜΑΡΑΚΗΣ, ΣΤ., Α.Ε.				
ΤΑ ΠΟΣΑ ΣΕ	(€)			
ΕΝΕΡΓΗΤΙΚΟ	31/12/2005	31/12/2004	31/12/2003	
ΚΑΘΑΡΑ ΠΑΓΙΑ	361.218	490.451	502.626	
ΓΗΠΕΔΑ - ΟΙΚΟΠΕΔΑ	121.862	121.862	87.629	
ΚΤΙΡΙΑ-ΕΓΚΑΤΑΣΤΑΣΕΙΣ	596.304	594.782	447.998	
ΜΗΧΑΝΙΚΟΣ ΕΞΟΠΛΙΣΜΟΣ	581.820	581.047	583.688	
ΑΣΩΜΑΤΕΣ ΑΚΙΝΗΤΟΠ.-ΔΑΠ.ΠΟΛ.ΑΠΟΣΒ.	31.489	31.489	30.081	
ΜΕΙΟΝ ΣΥΣΣΩΡΕΥΜΕΝΕΣ ΑΠΟΣΒΕΣΕΙΣ	971.038	839.509	647.160	
ΑΠΟΣΒ. ΚΤΙΡΙΩΝ-ΕΓΚΑΤΑΣΤΑΣΕΩΝ	398.965	344.307	228.199	
ΑΠΟΣΒΕΣΕΙΣ ΜΗΧΑΝ. ΕΞΟΠΛ.	548.661	478.109	408.165	
ΑΠΟΣΒ.ΔΑΠΑΝ.ΠΟΛ.ΑΠΟΣΒ.-ΑΣΩΜ.ΑΚΙΝ.	23.412	17.094	10.796	
ΜΑΚΡΟΠΡΟΘΕΣΜΕΣ ΑΠΑΙΤΗΣΕΙΣ	781	781	390	
ΑΠΟΘΕΜΑΤΑ	394.135	307.345	508.652	
ΕΤΟΙΜΑ ΠΡΟΙΟΝΤΑ-ΕΜΠΟΡΕΥΜΑΤΑ	57.316	41.997	29.093	
ΥΛΕΣ & ΥΛΙΚΑ	336.819	265.348	479.559	
ΑΠΑΙΤΗΣΕΙΣ	1.619.188	1.544.695	1.002.361	
ΑΠΑΙΤ. ΠΕΛΑΤΩΝ-ΓΡΑΜΜ.ΕΙΣΠΡΑΚΤΕΑ	1.618.123	1.542.238	1.000.809	
ΛΟΙΠΕΣ ΑΠΑΙΤΗΣΕΙΣ	1.065	2.457	1.551	
ΤΑΜΕΙΟ - ΤΡΑΠΕΖΕΣ	44.693	267.923	281.954	
ΣΥΝΟΛΟ ΕΝΕΡΓΗΤΙΚΟΥ	2.419.233	2.610.414	2.295.593	
<hr/>				
ΠΑΘΗΤΙΚΟ				
ΙΔΙΑ ΚΕΦΑΛΑΙΑ	531.096	631.474	468.938	
ΜΕΤΟΧΙΚΟ-ΕΤΑΙΡΙΚΟ ΚΕΦΑΛΑΙΟ	308.144	308.144	308.144	
ΑΠΟΘΕΜΑΤΙΚΑ	420.358	463.692	499.564	
ΑΔΙΑΝ. ΚΕΡΔΗ-ΣΥΣΣΩΡΕΥΜΕΝΕΣ ΖΗΜΙΕΣ	197.406-	140.361-	338.771-	
ΜΕΣΟ.& ΜΑΚΡΟ. ΥΠΟΧ.& ΠΡΟΒΛΕΨΕΙΣ	7.359	19.730	24.754	
ΜΕΣΟΜΑΚΡ. ΥΠΟΧΡΕΩΣΕΙΣ	7.359	19.730	24.754	
ΒΡΑΧΥΠΡΟΘΕΣΜΕΣ ΥΠΟΧΡΕΩΣΕΙΣ	1.880.778	1.959.210	1.801.902	
ΟΦΕΙΛΕΣ ΣΕ ΤΡΑΠ.-ΔΟΣΕΙΣ Μ.ΔΑΝΕΙΩΝ	1.388.535	1.618.386	1.554.956	
ΓΡΑΜ.ΠΛΗΡΩΤΕΑ-ΠΡΟΜ/ΤΕΣ-ΠΙΣΤΩΤΕΣ	417.691	310.478	210.449	
ΛΟΙΠΕΣ ΥΠΟΧΡΕΩΣΕΙΣ	74.552	30.346	36.496	
ΣΥΝΟΛΟ ΠΑΘΗΤΙΚΟΥ	2.419.233	2.610.414	2.295.593	
<hr/>				
	1/1/2005	1/1/2004	1/1/2003	
ΑΠΟΤΕΛΕΣΜΑΤΑ ΧΡΗΣΕΩΣ	31/12/2005	31/12/2004	31/12/2003	
ΚΥΚΛΟΣ ΕΡΓΑΣΙΩΝ (ΠΩΛΗΣΕΙΣ)	3.398.884	3.448.260	2.406.673	
ΜΕΙΟΝ ΚΟΣΤΟΣ ΠΩΛΗΘΕΝΤΩΝ	3.124.475	3.019.858	2.272.285	
ΜΙΚΤΟ ΚΕΡΔΟΣ	274.409	428.402	134.389	
<hr/>				
ΠΡΟΜΗΘΕΙΕΣ & ΛΟΙΠΑ ΛΕΙΤ. ΕΣΟΔΑ	30.015	19.022	8.203	
ΧΡΗΜΑΤΟΟΙΚΟΝΟΜΙΚΕΣ ΔΑΠΑΝΕΣ	107.330	110.687	90.856	
ΛΟΙΠΑ ΛΕΙΤΟΥΡΓΙΚΑ ΕΣΟΔΑ	255.866	275.928	208.211	
ΛΕΙΤΟΥΡΓΙΚΟ ΠΕΡΙΘΩΡΙΟ	58.772-	60.809	156.475-	
<hr/>				
ΜΗ ΛΕΙΤΟΥΡΓΙΚΑ ΕΣΟΔΑ	43.334	62.507	47.418	
ΜΗ ΛΕΙΤΟΥΡΓΙΚΑ ΕΣΟΔΑ	1.804	121	25.801	
ΑΠΟΣΒ. ΕΚΤΟΣ ΚΟΣΤΟΥΣ ΠΩΛΗΘΕΝΤΩΝ	13.293	14.123	16.521	
ΣΥΝΟΛΟ ΑΠΟΣΒΕΣΕΩΝ	118.235	120.818	130.638	
ΑΠΟΣΒ. ΜΕΣΑ ΣΤΟ ΚΟΣΤΟΣ ΠΩΛΗΘΕΝΤΩΝ	104.943	106.695	114.117	
ΚΕΡΔΟΣ ΠΡΟ ΦΟΡΟΥ ΕΙΣΟΔΗΜΑΤΟΣ	30.535-	109.072	151.379-	

ICAP Α.Ε.

ΚΩΔΙΚΟΣ ICAP: 87819

ΔΗΜΑΡΑΚΗΣ, ΣΤ., Α.Ε.

17/3/2007

ΣΕΛΙΔΑ: 2

ΑΡΙΘΜΟΔΕΙΚΤΕΣ

	2005	2004	2003
ΑΠΟΔΟΤΙΚΟΤΗΤΑ ΙΔΙΟΥ ΚΕΦΑΛΑΙΟΥ	5,75-%	17,27 %	32,28-%
ΑΠΟΔΟΤΙΚΟΤΗΤΑ ΑΠΑΣΧ.ΚΕΦΑΛΑΙΟΥ (2)	14,26%	33,75 %	12,26-%
ΑΠΟΔΟΤΙΚΟΤΗΤΑ ΑΠΑΣΧ.ΚΕΦΑΛΑΙΟΥ (1)	5,67-%	16,75 %	30,66-%
ΠΕΡΙΘΩΡΙΟ ΜΙΚΤΟΥ ΚΕΡΔΟΥΣ	8,07%	12,42%	5,58%
ΠΕΡΙΘΩΡΙΟ ΛΕΙΤΟΥΡΓΙΚΟΥ ΚΕΡΔΟΥΣ	1,71-%	1,75%	6,48-%
ΠΕΡΙΘΩΡΙΟ ΚΑΘΑΡΟΥ ΚΕΡΔΟΥΣ (2)	2,24%	6,34%	2,51-%
ΠΕΡΙΘΩΡΙΟ ΚΑΘΑΡΟΥ ΚΕΡΔΟΥΣ (1)	0,89-%	3,15%	6,27-%
ΚΥΚΛΟΦΟΡΙΑΚΗ ΤΑΧΥΤΗΣ ΑΠΑΣΧ.ΚΕΦ.	6,37 X	5,32 X	4,89 X
ΚΥΚΛΟΦΟΡΙΑΚΗ ΤΑΧΥΤΗΣ ΙΔΙΟΥ ΚΕΦ.	6,46 X	5,49 X	5,15 X
ΑΠΑΣΧΟΛΟΥΜΕΝΑ ΚΕΦΑΛΑΙΑ/ΚΑΘ.ΠΑΓΙΑ	1,49 :1	1,33 :1	0,98 :1
ΣΧΕΣΗ ΞΕΝΩΝ ΠΡΟΣ ΙΔΙΑ ΚΕΦΑΛΑ	3,56 :1	3,13 :1	3,90 :1
ΚΑΛΥΨΗ ΧΡΗΜΑΤΟΟΙΚ. ΔΑΠΑΝΩΝ (2)	0,72 :1	1,99 :1	--
ΣΧΕΣΗ ΙΔΙΩΝ ΠΡΟΣ ΑΠΑΣΧ. ΚΕΦΑΛΑΙΑ	0,99 :1	0,97 :1	0,95 :1
ΓΕΝΙΚΗ ΡΕΥΣΤΟΤΗΤΑ	1,09 X	1,08 X	1,00 X
ΑΜΕΣΗ ΡΕΥΣΤΟΤΗΤΑ	0,88 X	0,92 X	0,71 X
ΚΕΦΑΛΑΙΟ ΚΙΝΗΣΗΣ (ΣΕ € '000)	177	161	9-
ΑΠΑΣΧΟΛ.ΚΕΦΑΛΑΙΟ (ΣΕ € '000)	538	651	494
Μ.Ο.ΠΡΟΘΕΣ.ΕΙΣΠΡΑΞΕΩΣ ΑΠΑΙΤΗΣΕΩΝ	174 ΗΜ.	163 ΗΜ.	152 ΗΜ.
Μ.Ο.ΠΡΟΘ.ΕΞΩΦΛ.ΠΡΟΜΗΘ.& ΠΙΣΤΩΤΩΝ	49 ΗΜ.	38 ΗΜ.	34 ΗΜ.
ΚΥΚΛΟΦΟΡΙΑΚΗ ΤΑΧΥΤΗΣ ΑΠΟΘΕΜΑΤΩΝ	46 ΗΜ.	37 ΗΜ.	82 ΗΜ.
1: ΠΡΟ Φ. ΕΙΣΟΔ., 2: ΠΡΟ ΤΟΚΩΝ & ΠΡΟ Φ. ΕΙΣΟΔ.			

ICAP A.E.		17/3/2007		
ΚΩΔΙΚΟΣ ICAP: 244131		ΣΕΛΙΔΑ: 1		
ΕΒΙΚ Α.Ε.				
ΤΑ ΠΟΣΑ ΣΕ		(€)		
	31/12/2006	31/12/2005	31/12/2004	
ΕΝΕΡΓΗΤΙΚΟ				
ΚΑΘΑΡΑ ΠΑΓΙΑ	17.131.000	15.697.000	5.436.000	
ΚΤΙΡΙΑ-ΕΓΚΑΤΑΣΤΑΣΕΙΣ	11.445.000	10.386.000	3.598.000	
ΜΗΧΑΝΙΚΟΣ ΕΞΟΠΛΙΣΜΟΣ	4.543.000	3.976.000	479.000	
ΑΣΩΜΑΤΕΣ ΑΚΙΝΗΤΟΠ.-ΔΑΠ.ΠΟΛ.ΑΠΟΣΒ.	374.000	318.000	58.000	
ΜΕΙΟΝ ΣΥΣΣΩΡΕΥΜΕΝΕΣ ΑΠΟΣΒΕΣΕΙΣ	1.197.000	531.000	255.000	
ΑΠΟΣΒ. ΚΤΙΡΙΩΝ-ΕΓΚΑΤΑΣΤΑΣΕΩΝ	633.000	349.000	202.000	
ΑΠΟΣΒΕΣΕΙΣ ΜΗΧΑΝ. ΕΞΟΠΛ.	438.000	128.000	15.000	
ΑΠΟΣΒ.ΔΑΠΑΝ.ΠΟΛ.ΑΠΟΣΒ.-ΑΣΩΜ.ΑΚΙΝ.	126.000	54.000	38.000	
ΜΑΚΡΟΠΡΟΘΕΣΜΕΣ ΑΠΑΙΤΗΣΕΙΣ	68.000	50.000	58.000	
ΣΥΜΜΕΤΟΧΕΣ	1.898.000	1.498.000	1.498.000	
ΑΠΟΘΕΜΑΤΑ	1.662.000	903.000	673.000	
ΕΤΟΙΜΑ ΠΡΟΙΟΝΤΑ-ΕΜΠΟΡΕΥΜΑΤΑ	1.554.000	887.000	673.000	
ΥΛΕΣ & ΥΛΙΚΑ	108.000	16.000	0	
ΑΠΑΙΤΗΣΕΙΣ	4.828.000	3.353.000	4.389.000	
ΑΠΑΙΤ. ΠΕΛΑΤΩΝ-ΓΡΑΜΜ.ΕΙΣΠΡΑΚΤΕΑ	4.290.000	1.954.000	3.884.000	
ΛΟΙΠΕΣ ΑΠΑΙΤΗΣΕΙΣ	538.000	1.399.000	505.000	
ΤΑΜΕΙΟ - ΤΡΑΠΕΖΕΣ	543.000	2.254.000	540.000	
ΣΥΝΟΛΟ ΕΝΕΡΓΗΤΙΚΟΥ	24.164.000	22.207.000	11.038.000	
ΠΑΘΗΤΙΚΟ				
ΙΔΙΑ ΚΕΦΑΛΑΙΑ	9.915.000	8.575.000	4.490.000	
ΜΕΤΟΧΙΚΟ-ΕΤΑΙΡΙΚΟ ΚΕΦΑΛΑΙΟ	4.030.000	4.030.000	3.000.000	
ΑΠΟΘΕΜΑΤΙΚΑ	4.547.000	3.379.000	614.000	
ΑΔΙΑΝ. ΚΕΡΔΗ-ΣΥΣΣΩΡΕΥΜΕΝΕΣ ΖΗΜΙΕΣ	1.338.000	1.166.000	876.000	
ΜΕΣΟ.& ΜΑΚΡΟ. ΥΠΟΧ.& ΠΡΟΒΛΕΨΕΙΣ	6.030.000	6.017.000	10.000	
ΜΕΣΟΜΑΚΡ. ΥΠΟΧΡΕΩΣΕΙΣ	6.000.000	6.000.000	0	
ΠΡΟΒΛΕΨΕΙΣ	30.000	17.000	10.000	
ΒΡΑΧΥΠΡΟΘΕΣΜΕΣ ΥΠΟΧΡΕΩΣΕΙΣ	8.219.000	7.615.000	6.538.000	
ΟΦΕΙΛΕΣ ΣΕ ΤΡΑΠ.-ΔΟΣΕΙΣ Μ.ΔΑΝΕΙΩΝ	3.950.000	3.950.000	5.300.000	
ΓΡΑΜ.ΠΛΗΡΩΤΕΑ-ΠΡΟΜ/ΤΕΣ-ΠΙΣΤΩΤΕΣ	3.673.000	2.361.000	702.000	
ΜΕΡΙΣΜ.ΠΛΗΡΩΤ.-ΚΕΡΔΗ ΠΡΟΣ ΔΙΑΝΟΜΗ	1.000	1.000	0	
ΛΟΙΠΕΣ ΥΠΟΧΡΕΩΣΕΙΣ	595.000	1.303.000	536.000	
ΣΥΝΟΛΟ ΠΑΘΗΤΙΚΟΥ	24.164.000	22.207.000	11.038.000	
	1/1/2006	1/1/2005	1/1/2004	
ΑΠΟΤΕΛΕΣΜΑΤΑ ΧΡΗΣΕΩΣ	31/12/2006	31/12/2005	31/12/2004	
ΚΥΚΛΟΣ ΕΡΓΑΣΙΩΝ (ΠΩΛΗΣΕΙΣ)	11.698.000	9.004.000	6.796.000	
ΜΕΙΟΝ ΚΟΣΤΟΣ ΠΩΛΗΘΕΝΤΩΝ	6.773.000	4.992.000	3.765.000	
ΜΙΚΤΟ ΚΕΡΔΟΣ	4.925.000	4.012.000	3.031.000	
ΠΡΟΜΗΘΕΙΕΣ & ΛΟΙΠΑ ΛΕΙΤ. ΕΣΟΔΑ	25.000	46.000	73.000	
ΧΡΗΜΑΤΟΟΙΚΟΝΟΜΙΚΕΣ ΔΑΠΑΝΕΣ	546.000	243.000	158.000	
ΛΟΙΠΑ ΛΕΙΤΟΥΡΓΙΚΑ ΕΣΟΔΑ	2.520.000	2.145.000	1.557.000	
ΛΕΙΤΟΥΡΓΙΚΟ ΠΕΡΙΘΩΡΙΟ	1.884.000	1.670.000	1.389.000	
ΑΠΟΣΒ. ΕΚΤΟΣ ΚΟΣΤΟΥΣ ΠΩΛΗΘΕΝΤΩΝ	0	0	0	
ΣΥΝΟΛΟ ΑΠΟΣΒΕΣΕΩΝ	671.000	280.000	100.000	
ΑΠΟΣΒ. ΜΕΣΑ ΣΤΟ ΚΟΣΤΟΣ ΠΩΛΗΘΕΝΤΩΝ	671.000	280.000	100.000	
ΚΕΡΔΟΣ ΠΡΟ ΦΟΡΟΥ ΕΙΣΟΔΗΜΑΤΟΣ	1.884.000	1.670.000	1.389.000	
ΦΟΡΟΣ ΕΙΣΟΔΗΜΑΤΟΣ	299.000-	256.000-	404.000-	

ICAP A.E.

ΚΩΔΙΚΟΣ ICAP: 244131

17/3/2007

ΣΕΛΙΔΑ: 2

ΕΒΙΚ Α.Ε.

ΑΡΙΘΜΟΔΕΙΚΤΕΣ

	2006	2005	2004
ΑΠΟΔΟΤΙΚΟΤΗΤΑ ΙΔΙΟΥ ΚΕΦΑΛΑΙΟΥ	19,00%	19,48 %	30,94%
ΑΠΟΔΟΤΙΚΟΤΗΤΑ ΑΠΑΣΧ.ΚΕΦΑΛΑΙΟΥ (2)	15,24%	13,11 %	34,38%
ΑΠΟΔΟΤΙΚΟΤΗΤΑ ΑΠΑΣΧ.ΚΕΦΑΛΑΙΟΥ (1)	11,82%	11,44 %	30,87%
ΠΕΡΙΘΩΡΙΟ ΜΙΚΤΟΥ ΚΕΡΔΟΥΣ	42,10%	44,56 %	44,60%
ΠΕΡΙΘΩΡΙΟ ΛΕΙΤΟΥΡΓΙΚΟΥ ΚΕΡΔΟΥΣ	16,07%	18,45 %	20,22%
ΠΕΡΙΘΩΡΙΟ ΚΑΘΑΡΟΥ ΚΕΡΔΟΥΣ (2)	20,73%	21,14 %	22,52%
ΠΕΡΙΘΩΡΙΟ ΚΑΘΑΡΟΥ ΚΕΡΔΟΥΣ (1)	16,07%	18,45 %	20,22%
ΚΥΚΛΟΦΟΡΙΑΚΗ ΤΑΧΥΤΗΣ ΑΠΑΣΧ.ΚΕΦ.	0,74 X	0,62 X	1,53 X
ΚΥΚΛΟΦΟΡΙΑΚΗ ΤΑΧΥΤΗΣ ΙΔΙΟΥ ΚΕΦ.	1,18 X	1,06 X	1,53 X
ΑΠΑΣΧΟΛΟΥΜΕΝΑ ΚΕΦΑΛΑΙΑ/ΚΑΘ.ΠΑΓΙΑ	1,05 :1	1,03 :1	1,16 :1
ΣΧΕΣΗ ΞΕΝΩΝ ΠΡΟΣ ΙΔΙΑ ΚΕΦΑΛΑ	1,44 :1	1,59 :1	1,46 :1
ΚΑΛΥΨΗ ΧΡΗΜΑΤΟΟΙΚ. ΔΑΠΑΝΩΝ (2)	4,45 :1	7,87 :1	9,79 :1
ΣΧΕΣΗ ΙΔΙΩΝ ΠΡΟΣ ΑΠΑΣΧ. ΚΕΦΑΛΑΙΑ	0,62 :1	0,59 :1	1,00 :1
ΓΕΝΙΚΗ ΡΕΥΣΤΟΤΗΤΑ	0,86 X	0,85 X	0,86 X
ΑΜΕΣΗ ΡΕΥΣΤΟΤΗΤΑ	0,59 X	0,55 X	0,68 X
ΚΕΦΑΛΑΙΟ ΚΙΝΗΣΗΣ (ΣΕ € '000)	1.186-	1.105-	936-
ΑΠΑΣΧΟΛ.ΚΕΦΑΛΑΙΟ (ΣΕ € '000)	15.945	14.592	4.500
Μ.Ο.ΠΡΟΘΕΣ.ΕΙΣΠΡΑΞΕΩΣ ΑΠΑΙΤΗΣΕΩΝ	134 ΗΜ.	79 ΗΜ.	209 ΗΜ.
Μ.Ο.ΠΡΟΘ.ΕΞΩΦΛ.ΠΡΟΜΗΘ.& ΠΙΣΤΩΤΩΝ	198 ΗΜ.	173 ΗΜ.	68 ΗΜ.
ΚΥΚΛΟΦΟΡΙΑΚΗ ΤΑΧΥΤΗΣ ΑΠΟΘΕΜΑΤΩΝ	90 ΗΜ.	66 ΗΜ.	65 ΗΜ.
1: ΠΡΟ Φ. ΕΙΣΟΔ., 2: ΠΡΟ ΤΟΚΩΝ & ΠΡΟ Φ. ΕΙΣΟΔ.			

ICAP Α.Ε.

17/3/2007

ΚΩΔΙΚΟΣ ICAP: 231802

ΣΕΛΙΔΑ: 1

ΕΛΛΙΟΛΑΔΟΥ & ΕΛΛΙΩΝ Α.Β.&Ε.Ε.

ΤΑ ΠΟΣΑ ΣΕ

(€)

ΕΝΕΡΓΗΤΙΚΟ**31/12/2005****31/12/2004****31/12/2003**

ΚΑΘΑΡΑ ΠΑΓΙΑ	425.085	499.474	400.584
ΚΤΙΡΙΑ-ΕΓΚΑΤΑΣΤΑΣΕΙΣ	170.456	421.060	417.025
ΜΗΧΑΝΙΚΟΣ ΕΞΟΠΛΙΣΜΟΣ	487.396	231.514	97.514
ΑΣΩΜΑΤΕΣ ΑΚΙΝΗΤΟΠ.-ΔΑΠ.ΠΟΛ.ΑΠΟΣΒ.	4.422	4.422	4.422
ΜΕΙΟΝ ΣΥΣΣΩΡΕΥΜΕΝΕΣ ΑΠΟΣΒΕΣΕΙΣ	237.503	157.835	118.691
ΑΠΟΣΒ. ΚΤΙΡΙΩΝ-ΕΓΚΑΤΑΣΤΑΣΕΩΝ	105.921	93.042	81.778
ΑΠΟΣΒΕΣΕΙΣ ΜΗΧΑΝ. ΕΞΟΠΛ.	128.044	61.256	33.376
ΑΠΟΣΒ.ΔΑΠΑΝ.ΠΟΛ.ΑΠΟΣΒ.-ΑΣΩΜ.ΑΚΙΝ.	3.537	3.537	3.537
ΜΑΚΡΟΠΡΟΘΕΣΜΕΣ ΑΠΑΙΤΗΣΕΙΣ	314	314	314
ΑΠΟΘΕΜΑΤΑ	0	0	0
ΑΠΑΙΤΗΣΕΙΣ	575.618	416.097	284.566
ΑΠΑΙΤ. ΠΕΛΑΤΩΝ-ΓΡΑΜΜ.ΕΙΣΠΡΑΚΤΕΑ	575.618	416.097	124.973
ΛΟΙΠΕΣ ΑΠΑΙΤΗΣΕΙΣ	0	0	159.594
ΤΑΜΕΙΟ - ΤΡΑΠΕΖΕΣ	32.091	20.304	56.245
ΣΥΝΟΛΟ ΕΝΕΡΓΗΤΙΚΟΥ	1.032.794	935.875	741.395

ΠΑΘΗΤΙΚΟ

ΙΔΙΑ ΚΕΦΑΛΑΙΑ	438.109	295.404	237.330
ΜΕΤΟΧΙΚΟ-ΕΤΑΙΡΙΚΟ ΚΕΦΑΛΑΙΟ	240.000	240.000	150.000
ΑΠΟΘΕΜΑΤΙΚΑ	198.587	65.032	69.602
ΑΔΙΑΝ. ΚΕΡΔΗ-ΣΥΣΣΩΡΕΥΜΕΝΕΣ ΖΗΜΙΕΣ	477-	9.627-	17.728
ΒΡΑΧΥΠΡΟΘΕΣΜΕΣ ΥΠΟΧΡΕΩΣΕΙΣ	594.684	640.471	504.065
ΟΦΕΙΛΕΣ ΣΕ ΤΡΑΠ.-ΔΟΣΕΙΣ Μ.ΔΑΝΕΙΩΝ	265.201	241.662	150.215
ΓΡΑΜ.ΠΛΗΡΩΤΕΑ-ΠΡΟΜ/ΤΕΣ-ΠΙΣΤΩΤΕΣ	300.149	326.822	286.764
ΛΟΙΠΕΣ ΥΠΟΧΡΕΩΣΕΙΣ	29.334	71.987	67.086
ΣΥΝΟΛΟ ΠΑΘΗΤΙΚΟΥ	1.032.794	935.875	741.395

1/1/2005**1/1/2004****1/1/2003****ΑΠΟΤΕΛΕΣΜΑΤΑ ΧΡΗΣΕΩΣ****31/12/2005****31/12/2004****31/12/2003**

ΚΥΚΛΟΣ ΕΡΓΑΣΙΩΝ (ΠΩΛΗΣΕΙΣ)	323.213	113.701	426.541
ΜΕΙΟΝ ΚΟΣΤΟΣ ΠΩΛΗΘΕΝΤΩΝ	302.734	130.252	302.589
ΜΙΚΤΟ ΚΕΡΔΟΣ	20.479	16.551-	123.952

ΛΟΙΠΑ ΛΕΙΤΟΥΡΓΙΚΑ ΕΞΟΔΑ

4.646

5.471

102.691

ΛΕΙΤΟΥΡΓΙΚΟ ΠΕΡΙΘΩΡΙΟ

15.833

22.022-

21.262

ΜΗ ΛΕΙΤΟΥΡΓΙΚΑ ΕΞΟΔΑ

0

0

36

ΜΗ ΛΕΙΤΟΥΡΓΙΚΑ ΕΞΟΔΑ

4.674

5.334

1.557

ΑΠΟΣΒ. ΕΚΤΟΣ ΚΟΣΤΟΥΣ ΠΩΛΗΘΕΝΤΩΝ

0

0

0

ΣΥΝΟΛΟ ΑΠΟΣΒΕΣΕΩΝ

0

0

19.652

ΑΠΟΣΒ. ΜΕΣΑ ΣΤΟ ΚΟΣΤΟΣ ΠΩΛΗΘΕΝΤΩΝ

0

0

19.652

ΚΕΡΔΟΣ ΠΡΟ ΦΟΡΟΥ ΕΙΣΟΔΗΜΑΤΟΣ

11.159

27.355-

19.740

ΚΑΘΑΡΑ ΜΕΡΙΣΜΑΤΑ

0

0

11.644

ΦΟΡΟΣ ΕΙΣΟΔΗΜΑΤΟΣ

0

0

7.454

ICAP A.E.

17/3/2007

ΚΩΔΙΚΟΣ ICAP: 231802

ΣΕΛΙΔΑ: 2

ΕΛΛΙΟΛΑΔΟΥ & ΕΛΛΙΩΝ Α.Β.&Ε.Ε.

ΑΡΙΘΜΟΔΕΙΚΤΕΣ

	2005	2004	2003
ΑΠΟΔΟΤΙΚΟΤΗΤΑ ΙΔΙΟΥ ΚΕΦΑΛΑΙΟΥ	2,55%	9,26-%	8,32%
ΑΠΟΔΟΤΙΚΟΤΗΤΑ ΑΠΑΣΧ.ΚΕΦΑΛΑΙΟΥ (2)	2,55%	9,26-%	8,32%
ΑΠΟΔΟΤΙΚΟΤΗΤΑ ΑΠΑΣΧ.ΚΕΦΑΛΑΙΟΥ (1)	2,55%	9,26-%	8,32%
ΠΕΡΙΘΩΡΙΟ ΜΙΚΤΟΥ ΚΕΡΔΟΥΣ	6,34%	14,56-%	29,06%
ΠΕΡΙΘΩΡΙΟ ΛΕΙΤΟΥΡΓΙΚΟΥ ΚΕΡΔΟΥΣ	4,90%	19,37-%	4,98%
ΠΕΡΙΘΩΡΙΟ ΚΑΘΑΡΟΥ ΚΕΡΔΟΥΣ (2)	3,45%	24,06-%	4,63%
ΠΕΡΙΘΩΡΙΟ ΚΑΘΑΡΟΥ ΚΕΡΔΟΥΣ (1)	3,45%	24,06-%	4,63%
ΚΥΚΛΟΦΟΡΙΑΚΗ ΤΑΧΥΤΗΣ ΑΠΑΣΧ.ΚΕΦ.	0,74 X	0,38 X	1,80 X
ΚΥΚΛΟΦΟΡΙΑΚΗ ΤΑΧΥΤΗΣ ΙΔΙΟΥ ΚΕΦ.	0,74 X	0,38 X	1,80 X
ΑΠΑΣΧΟΛΟΥΜΕΝΑ ΚΕΦΑΛΑΙΑ/ΚΑΘ.ΠΑΓΙΑ	1,03 :1	0,59 :1	0,59 :1
ΣΧΕΣΗ ΞΕΝΩΝ ΠΡΟΣ ΙΔΙΑ ΚΕΦΑΛΑ	1,36 :1	2,17 :1	2,12 :1
ΚΑΛΥΨΗ ΧΡΗΜΑΤΟΟΙΚ. ΔΑΠΑΝΩΝ (2)	---	---	--
ΣΧΕΣΗ ΙΔΙΩΝ ΠΡΟΣ ΑΠΑΣΧ. ΚΕΦΑΛΑΙΑ	1,00 :1	1,00 :1	1,00 :1
ΓΕΝΙΚΗ ΡΕΥΣΤΟΤΗΤΑ	1,02 X	0,68 X	0,68 X
ΑΜΕΣΗ ΡΕΥΣΤΟΤΗΤΑ	1,02 X	0,68 X	0,36 X
ΚΕΦΑΛΑΙΟ ΚΙΝΗΣΗΣ (ΣΕ € '000)	13	204-	163-
ΑΠΑΣΧΟΛ.ΚΕΦΑΛΑΙΟ (ΣΕ € '000)	438	295	237
Μ.Ο.ΠΡΟΘΕΣ.ΕΙΣΠΡΑΞΕΩΣ ΑΠΑΙΤΗΣΕΩΝ	650 ΗΜ.	---	107 ΗΜ.
Μ.Ο.ΠΡΟΘ.ΕΞΩΦΛ.ΠΡΟΜΗΘ.& ΠΙΣΤΩΤΩΝ	362 ΗΜ.	916 ΗΜ.	346 ΗΜ.
ΚΥΚΛΟΦΟΡΙΑΚΗ ΤΑΧΥΤΗΣ ΑΠΟΘΕΜΑΤΩΝ	---	---	--
1: ΠΡΟ Φ. ΕΙΣΟΔ., 2: ΠΡΟ ΤΟΚΩΝ & ΠΡΟ Φ. ΕΙΣΟΔ.			

ICAP Α.Ε.

17/3/2007

ΚΩΔΙΚΟΣ ICAP: 4014900

ΣΕΛΙΔΑ: 1

ΕΛΛΙΣ - UNILEVER Α.Ε.

ΤΑ ΠΟΣΑ ΣΕ

(€)

ΕΝΕΡΓΗΤΙΚΟ

	31/12/2006	31/12/2005	31/12/2004
ΚΑΘΑΡΑ ΠΑΓΙΑ	21.757.000	22.374.000	22.976.000
ΚΤΙΡΙΑ-ΕΓΚΑΤΑΣΤΑΣΕΙΣ	45.491.000	21.263.000	21.444.000
ΑΣΩΜΑΤΕΣ ΑΚΙΝΗΤΟΠ.-ΔΑΠ.ΠΟΛ.ΑΠΟΣΒ.	1.974.000	589.000	711.000
ΜΕΙΟΝ ΣΥΣΣΩΡΕΥΜΕΝΕΣ ΑΠΟΣΒΕΣΕΙΣ	29.264.000	2.503.000	2.263.000
ΑΠΟΣΒ. ΚΤΙΡΙΩΝ-ΕΓΚΑΤΑΣΤΑΣΕΩΝ	27.941.000	2.341.000	2.137.000
ΑΠΟΣΒ.ΔΑΠΑΝ.ΠΟΛ.ΑΠΟΣΒ.-ΑΣΩΜ.ΑΚΙΝ.	1.323.000	162.000	126.000
ΜΑΚΡΟΠΡΟΘΕΣΜΕΣ ΑΠΑΙΤΗΣΕΙΣ	3.556.000	3.025.000	3.084.000
ΑΠΟΘΕΜΑΤΑ	19.466.000	21.399.000	22.679.000
ΕΤΟΙΜΑ ΠΡΟΙΟΝΤΑ-ΕΜΠΟΡΕΥΜΑΤΑ	12.328.000	14.193.000	17.361.000
ΥΛΕΣ & ΥΛΙΚΑ	7.138.000	7.206.000	5.318.000
ΑΠΑΙΤΗΣΕΙΣ	36.624.000	32.591.000	31.325.000
ΑΠΑΙΤ. ΠΕΛΑΤΩΝ-ΓΡΑΜΜ.ΕΙΣΠΡΑΚΤΕΑ	33.349.000	30.984.000	29.729.000
ΛΟΙΠΕΣ ΑΠΑΙΤΗΣΕΙΣ	3.275.000	1.607.000	1.596.000
ΤΑΜΕΙΟ - ΤΡΑΠΕΖΕΣ	63.414.000	58.410.000	54.932.000
ΣΥΝΟΛΟ ΕΝΕΡΓΗΤΙΚΟΥ	141.261.000	134.774.000	131.912.000

ΠΑΘΗΤΙΚΟ

ΙΔΙΑ ΚΕΦΑΛΑΙΑ	79.161.000	72.906.000	68.648.000
ΜΕΤΟΧΙΚΟ-ΕΤΑΙΡΙΚΟ ΚΕΦΑΛΑΙΟ	23.941.000	23.941.000	23.941.000
ΑΠΟΘΕΜΑΤΙΚΑ	30.705.000	33.176.000	29.807.000
ΑΔΙΑΝ. ΚΕΡΔΗ-ΣΥΣΣΩΡΕΥΜΕΝΕΣ ΖΗΜΙΕΣ	24.515.000	15.789.000	14.900.000
ΜΕΣΟ.& ΜΑΚΡΟ. ΥΠΟΧ.& ΠΡΟΒΛΕΨΕΙΣ	8.153.000	11.258.000	11.374.000
ΜΕΣΟΜΑΚΡ. ΥΠΟΧΡΕΩΣΕΙΣ	198.000	0	0
ΠΡΟΒΛΕΨΕΙΣ	7.955.000	11.258.000	11.374.000
ΒΡΑΧΥΠΡΟΘΕΣΜΕΣ ΥΠΟΧΡΕΩΣΕΙΣ	53.947.000	50.610.000	51.890.000
ΓΡΑΜ.ΠΛΗΡΩΤΕΑ-ΠΡΟΜ/ΤΕΣ-ΠΙΣΤΩΤΕΣ	22.818.000	21.171.000	20.400.000
ΛΟΓΑΡΙΑΣΜΟΙ ΜΕΤΟΧΩΝ-ΕΤΑΙΡΩΝ	15.751.000	18.151.000	16.502.000
ΛΟΙΠΕΣ ΥΠΟΧΡΕΩΣΕΙΣ	15.378.000	11.288.000	14.988.000
ΣΥΝΟΛΟ ΠΑΘΗΤΙΚΟΥ	141.261.000	134.774.000	131.912.000

ΑΠΟΤΕΛΕΣΜΑΤΑ ΧΡΗΣΕΩΣ

	31/12/2006	31/12/2005	31/12/2004
ΚΥΚΛΟΣ ΕΡΓΑΣΙΩΝ (ΠΩΛΗΣΕΙΣ)	237.729.000	226.355.000	219.015.000
ΜΕΙΟΝ ΚΟΣΤΟΣ ΠΩΛΗΘΕΝΤΩΝ	137.408.000	132.972.000	124.863.000
ΜΙΚΤΟ ΚΕΡΔΟΣ	100.321.000	93.383.000	94.152.000

ΠΡΟΜΗΘΕΙΕΣ & ΛΟΙΠΑ ΛΕΙΤ. ΕΣΟΔΑ	1.310.000	615.000	5.271.000
ΛΟΙΠΑ ΛΕΙΤΟΥΡΓΙΚΑ ΕΣΟΔΑ	66.914.000	57.895.000	55.471.000
ΛΕΙΤΟΥΡΓΙΚΟ ΠΕΡΙΘΩΡΙΟ	34.717.000	36.103.000	43.952.000

ΑΠΟΣΒ. ΕΚΤΟΣ ΚΟΣΤΟΥΣ ΠΩΛΗΘΕΝΤΩΝ	0	0	0
ΣΥΝΟΛΟ ΑΠΟΣΒΕΣΕΩΝ	2.318.000	2.466.000	0
ΑΠΟΣΒ. ΜΕΣΑ ΣΤΟ ΚΟΣΤΟΣ ΠΩΛΗΘΕΝΤΩΝ	2.318.000	2.466.000	0
ΚΕΡΔΟΣ ΠΡΟ ΦΟΡΟΥ ΕΙΣΟΔΗΜΑΤΟΣ	34.717.000	36.103.000	43.952.000

ΦΟΡΟΣ ΕΙΣΟΔΗΜΑΤΟΣ	11.118.000-	12.674.000-	14.490.000-
-------------------	-------------	-------------	-------------

ICAP A.E.

ΚΩΔΙΚΟΣ ICAP: 4014900

ΕΛΛΙΣ - UNILEVER A.E.

17/3/2007

ΣΕΛΙΔΑ: 2

ΑΡΙΘΜΟΔΕΙΚΤΕΣ

	2006	2005	2004
ΑΠΟΔΟΤΙΚΟΤΗΤΑ ΙΔΙΟΥ ΚΕΦΑΛΑΙΟΥ	43,86%	49,52 %	64,03%
ΑΠΟΔΟΤΙΚΟΤΗΤΑ ΑΠΑΣΧ.ΚΕΦΑΛΑΙΟΥ (2)	39,76%	42,90 %	54,92%
ΑΠΟΔΟΤΙΚΟΤΗΤΑ ΑΠΑΣΧ.ΚΕΦΑΛΑΙΟΥ (1)	39,76%	42,90 %	54,92%
ΠΕΡΙΘΩΡΙΟ ΜΙΚΤΟΥ ΚΕΡΔΟΥΣ	42,20%	41,26 %	42,99%
ΠΕΡΙΘΩΡΙΟ ΛΕΙΤΟΥΡΓΙΚΟΥ ΚΕΡΔΟΥΣ	14,52%	15,91 %	19,60%
ΠΕΡΙΘΩΡΙΟ ΚΑΘΑΡΟΥ ΚΕΡΔΟΥΣ (2)	14,52%	15,91 %	19,60%
ΠΕΡΙΘΩΡΙΟ ΚΑΘΑΡΟΥ ΚΕΡΔΟΥΣ (1)	14,52%	15,91 %	19,60%
ΚΥΚΛΟΦΟΡΙΑΚΗ ΤΑΧΥΤΗΣ ΑΠΑΣΧ.ΚΕΦ.	2,74 X	2,70 X	2,80 X
ΚΥΚΛΟΦΟΡΙΑΚΗ ΤΑΧΥΤΗΣ ΙΔΙΟΥ ΚΕΦ.	3,02 X	3,11 X	3,27 X
ΑΠΑΣΧΟΛΟΥΜΕΝΑ ΚΕΦΑΛΑΙΑ/ΚΑΘ.ΠΑΓΙΑ	4,80 :1	4,35 :1	4,02 :1
ΣΧΕΣΗ ΞΕΝΩΝ ΠΡΟΣ ΙΔΙΑ ΚΕΦΑΛΑ	0,78 :1	0,85 :1	0,92 :1
ΚΑΛΥΨΗ ΧΡΗΜΑΤΟΟΙΚ. ΔΑΠΑΝΩΝ (2)	---	---	--
ΣΧΕΣΗ ΙΔΙΩΝ ΠΡΟΣ ΑΠΑΣΧ. ΚΕΦΑΛΑΙΑ	0,91 :1	0,87 :1	0,86 :1
ΓΕΝΙΚΗ ΡΕΥΣΤΟΤΗΤΑ	2,22 X	2,22 X	2,10 X
ΑΜΕΣΗ ΡΕΥΣΤΟΤΗΤΑ	1,79 X	1,77 X	1,63 X
ΚΕΦΑΛΑΙΟ ΚΙΝΗΣΗΣ (ΣΕ € '000)	65.557	61.790	57.046
ΑΠΑΣΧΟΛ.ΚΕΦΑΛΑΙΟ (ΣΕ € '000)	87.314	84.164	80.022
Μ.Ο.ΠΡΟΘΕΣ.ΕΙΣΠΡΑΞΕΩΣ ΑΠΑΙΤΗΣΕΩΝ	51 ΗΜ.	50 ΗΜ.	50 ΗΜ.
Μ.Ο.ΠΡΟΘ.ΕΞΩΦΛ.ΠΡΟΜΗΘ.& ΠΙΣΤΩΤΩΝ	61 ΗΜ.	58 ΗΜ.	60 ΗΜ.
ΚΥΚΛΟΦΟΡΙΑΚΗ ΤΑΧΥΤΗΣ ΑΠΟΘΕΜΑΤΩΝ	52 ΗΜ.	59 ΗΜ.	66 ΗΜ.
1: ΠΡΟ Φ. ΕΙΣΟΔ., 2: ΠΡΟ ΤΟΚΩΝ & ΠΡΟ Φ. ΕΙΣΟΔ.			

ICAP A.E.		17/3/2007	
ΚΩΔΙΚΟΣ ICAP: 224738		ΣΕΛΙΔΑ: 1	
ΕΛΗ Α.Ε.			
ΤΑ ΠΟΣΑ ΣΕ	(€)		
ΕΝΕΡΓΗΤΙΚΟ	31/12/2005	31/12/2004	31/12/2003
ΚΑΘΑΡΑ ΠΑΓΙΑ	1.857.075	1.554.272	1.245.073
ΓΗΠΕΔΑ - ΟΙΚΟΠΕΔΑ	102.047	102.047	74.020
ΚΤΙΡΙΑ-ΕΓΚΑΤΑΣΤΑΣΕΙΣ	1.603.618	1.825.434	1.381.765
ΜΗΧΑΝΙΚΟΣ ΕΞΟΠΛΙΣΜΟΣ	1.578.009	948.745	932.245
ΑΣΩΜΑΤΕΣ ΑΚΙΝΗΤΟΠ.-ΔΑΠ.ΠΟΛ.ΑΠΟΣΒ.	180.273	161.191	161.191
ΜΕΙΟΝ ΣΥΣΣΩΡΕΥΜΕΝΕΣ ΑΠΟΣΒΕΣΕΙΣ	1.606.961	1.483.234	1.304.236
ΑΠΟΣΒ. ΚΤΙΡΙΩΝ-ΕΓΚΑΤΑΣΤΑΣΕΩΝ	689.858	611.342	474.575
ΑΠΟΣΒΕΣΕΙΣ ΜΗΧΑΝ. ΕΞΟΠΛ.	814.000	752.438	710.724
ΑΠΟΣΒ.ΔΑΠΑΝ.ΠΟΛ.ΑΠΟΣΒ.-ΑΣΩΜ.ΑΚΙΝ.	103.103	119.454	118.938
ΜΑΚΡΟΠΡΟΘΕΣΜΕΣ ΑΠΑΙΤΗΣΕΙΣ	88	88	88
ΑΠΟΘΕΜΑΤΑ	1.895.191	2.238.257	1.566.637
ΕΤΟΙΜΑ ΠΡΟΙΟΝΤΑ-ΕΜΠΟΡΕΥΜΑΤΑ	77.963	153.668	66.916
ΗΜΙΚΑΤΕΡΓ. ΠΡΟΙΟΝΤΑ	1.619.144	1.867.631	1.411.238
ΥΛΕΣ & ΥΛΙΚΑ	198.084	216.958	88.483
ΑΠΑΙΤΗΣΕΙΣ	1.082.238	802.612	525.957
ΑΠΑΙΤ. ΠΕΛΑΤΩΝ-ΓΡΑΜΜ.ΕΙΣΠΡΑΚΤΕΑ	1.082.238	771.293	525.957
ΛΟΙΠΕΣ ΑΠΑΙΤΗΣΕΙΣ	0	31.319	0
ΤΑΜΕΙΟ - ΤΡΑΠΕΖΕΣ	14.905	21.919	20.319
ΣΥΝΟΛΟ ΕΝΕΡΓΗΤΙΚΟΥ	4.849.408	4.617.059	3.357.987
ΠΑΘΗΤΙΚΟ			
ΙΔΙΑ ΚΕΦΑΛΑΙΑ	1.482.193	1.554.131	1.156.063
ΜΕΤΟΧΙΚΟ-ΕΤΑΙΡΙΚΟ ΚΕΦΑΛΑΙΟ	865.650	865.650	865.650
ΑΠΟΘΕΜΑΤΙΚΑ	629.647	687.872	307.301
ΑΔΙΑΝ. ΚΕΡΔΗ-ΣΥΣΣΩΡΕΥΜΕΝΕΣ ΖΗΜΙΕΣ	13.104-	609	16.889-
ΜΕΣΟ.& ΜΑΚΡΟ. ΥΠΟΧ.& ΠΡΟΒΛΕΨΕΙΣ	201.250	279.324	111.605
ΜΕΣΟΜΑΚΡ. ΥΠΟΧΡΕΩΣΕΙΣ	201.250	231.250	111.605
ΠΡΟΒΛΕΨΕΙΣ	0	48.074	0
ΒΡΑΧΥΠΡΟΘΕΣΜΕΣ ΥΠΟΧΡΕΩΣΕΙΣ	3.165.965	2.783.604	2.090.319
ΟΦΕΙΛΕΣ ΣΕ ΤΡΑΠ.-ΔΟΣΕΙΣ Μ.ΔΑΝΕΙΩΝ	1.950.000	1.645.020	1.193.552
ΓΡΑΜ.ΠΛΗΡΩΤΕΑ-ΠΡΟΜ/ΤΕΣ-ΠΙΣΤΩΤΕΣ	1.013.274	958.402	789.916
ΛΟΙΠΕΣ ΥΠΟΧΡΕΩΣΕΙΣ	202.692	180.183	106.851
ΣΥΝΟΛΟ ΠΑΘΗΤΙΚΟΥ	4.849.408	4.617.059	3.357.987
	1/1/2005	1/1/2004	1/1/2003
ΑΠΟΤΕΛΕΣΜΑΤΑ ΧΡΗΣΕΩΣ	31/12/2005	31/12/2004	31/12/2003
ΚΥΚΛΟΣ ΕΡΓΑΣΙΩΝ (ΠΩΛΗΣΕΙΣ)	3.075.036	2.480.607	2.432.505
ΜΕΙΟΝ ΚΟΣΤΟΣ ΠΩΛΗΘΕΝΤΩΝ	2.640.881	2.058.171	2.057.965
ΜΙΚΤΟ ΚΕΡΔΟΣ	434.155	422.436	374.539
ΠΡΟΜΗΘΕΙΕΣ & ΛΟΙΠΑ ΛΕΙΤ. ΕΣΟΔΑ	4.087	16.288	20.688
ΧΡΗΜΑΤΟΟΙΚΟΝΟΜΙΚΕΣ ΔΑΠΑΝΕΣ	124.914	98.873	115.908
ΛΟΙΠΑ ΛΕΙΤΟΥΡΓΙΚΑ ΕΣΟΔΑ	315.151	244.558	221.638
ΛΕΙΤΟΥΡΓΙΚΟ ΠΕΡΙΘΩΡΙΟ	1.822-	95.293	57.681
ΜΗ ΛΕΙΤΟΥΡΓΙΚΑ ΕΣΟΔΑ	133.376	70.602	28.390
ΜΗ ΛΕΙΤΟΥΡΓΙΚΑ ΕΣΟΔΑ	53.693	2.018	53.433
ΑΠΟΣΒ. ΕΚΤΟΣ ΚΟΣΤΟΥΣ ΠΩΛΗΘΕΝΤΩΝ	0	0	0
ΣΥΝΟΛΟ ΑΠΟΣΒΕΣΕΩΝ	183.059	102.348	66.114
ΑΠΟΣΒ. ΜΕΣΑ ΣΤΟ ΚΟΣΤΟΣ ΠΩΛΗΘΕΝΤΩΝ	183.059	102.348	66.114
ΚΕΡΔΟΣ ΠΡΟ ΦΟΡΟΥ ΕΙΣΟΔΗΜΑΤΟΣ	77.861	163.877	32.639
ΚΑΘΑΡΑ ΜΕΡΙΣΜΑΤΑ	0	84.000	0
ΦΟΡΟΣ ΕΙΣΟΔΗΜΑΤΟΣ	25.044	47.525	12.943

ICAP Α.Ε.

17/3/2007

ΚΩΔΙΚΟΣ ICAP: 224738

ΣΕΛΙΔΑ: 2

ΕΛΗ Α.Ε.

ΑΡΙΘΜΟΔΕΙΚΤΕΣ

	2005	2004	2003
ΑΠΟΔΟΤΙΚΟΤΗΤΑ ΙΔΙΟΥ ΚΕΦΑΛΑΙΟΥ	5,25%	10,54%	2,82%
ΑΠΟΔΟΤΙΚΟΤΗΤΑ ΑΠΑΣΧ.ΚΕΦΑΛΑΙΟΥ (2)	12,05%	14,33 %	11,72%
ΑΠΟΔΟΤΙΚΟΤΗΤΑ ΑΠΑΣΧ.ΚΕΦΑΛΑΙΟΥ (1)	4,63%	8,94%	2,57%
ΠΕΡΙΘΩΡΙΟ ΜΙΚΤΟΥ ΚΕΡΔΟΥΣ	14,12%	17,03 %	15,40%
ΠΕΡΙΘΩΡΙΟ ΛΕΙΤΟΥΡΓΙΚΟΥ ΚΕΡΔΟΥΣ	0,06-%	3,82%	2,35%
ΠΕΡΙΘΩΡΙΟ ΚΑΘΑΡΟΥ ΚΕΡΔΟΥΣ (2)	6,59%	10,52%	6,06%
ΠΕΡΙΘΩΡΙΟ ΚΑΘΑΡΟΥ ΚΕΡΔΟΥΣ (1)	2,53%	6,56%	1,33%
ΚΥΚΛΟΦΟΡΙΑΚΗ ΤΑΧΥΤΗΣ ΑΠΑΣΧ.ΚΕΦ.	1,83 X	1,36 X	1,94 X
ΚΥΚΛΟΦΟΡΙΑΚΗ ΤΑΧΥΤΗΣ ΙΔΙΟΥ ΚΕΦ.	2,08 X	1,61 X	2,12 X
ΑΠΑΣΧΟΛΟΥΜΕΝΑ ΚΕΦΑΛΑΙΑ/ΚΑΘ.ΠΑΓΙΑ	0,91 :1	1,18 :1	1,02 :1
ΣΧΕΣΗ ΞΕΝΩΝ ΠΡΟΣ ΙΔΙΑ ΚΕΦΑΛΑ	2,27 :1	1,97 :1	1,90 :1
ΚΑΛΥΨΗ ΧΡΗΜΑΤΟΟΙΚ. ΔΑΠΑΝΩΝ (2)	1,62 :1	2,66 :1	1,28 :1
ΣΧΕΣΗ ΙΔΙΩΝ ΠΡΟΣ ΑΠΑΣΧ. ΚΕΦΑΛΑΙΑ	0,88 :1	0,85 :1	0,91 :1
ΓΕΝΙΚΗ ΡΕΥΣΤΟΤΗΤΑ	0,95 X	1,10 X	1,01 X
ΑΜΕΣΗ ΡΕΥΣΤΟΤΗΤΑ	0,35 X	0,28 X	0,26 X
ΚΕΦΑΛΑΙΟ ΚΙΝΗΣΗΣ (ΣΕ € '000)	174-	279	23
ΑΠΑΣΧΟΛ.ΚΕΦΑΛΑΙΟ (ΣΕ € '000)	1.683	1.833	1.268
Μ.Ο.ΠΡΟΘΕΣ.ΕΙΣΠΡΑΞΕΩΣ ΑΠΑΙΤΗΣΕΩΝ	128 ΗΜ.	113 ΗΜ.	79 ΗΜ.
Μ.Ο.ΠΡΟΘ.ΕΞΩΦΛ.ΠΡΟΜΗΘ.& ΠΙΣΤΩΤΩΝ	140 ΗΜ.	170 ΗΜ.	140 ΗΜ.
ΚΥΚΛΟΦΟΡΙΑΚΗ ΤΑΧΥΤΗΣ ΑΠΟΘΕΜΑΤΩΝ	262 ΗΜ.	397 ΗΜ.	278 ΗΜ.
1: ΠΡΟ Φ. ΕΙΣΟΔ., 2: ΠΡΟ ΤΟΚΩΝ & ΠΡΟ Φ. ΕΙΣΟΔ.			

ICAP Α.Ε.

ΚΩΔΙΚΟΣ ICAP: 255068

ΕΝΑΛΛΑΚΤΙΚΗ Α.Ε.

17/3/2007

ΣΕΛΙΔΑ: 1

	(€)	(€)
ΤΑ ΠΟΣΑ ΣΕ		
ΕΝΕΡΓΗΤΙΚΟ	31/12/2005	31/12/2004
ΚΑΘΑΡΑ ΠΑΓΙΑ	34.060	36.964
ΚΤΙΡΙΑ-ΕΓΚΑΤΑΣΤΑΣΕΙΣ	20.986	22.247
ΑΣΩΜΑΤΕΣ ΑΚΙΝΗΤΟΠ.-ΔΑΠ.ΠΟΛ.ΑΠΟΣΒ.	7.694	9.617
ΜΑΚΡΟΠΡΟΘΕΣΜΕΣ ΑΠΑΙΤΗΣΕΙΣ	5.380	5.100
ΑΠΟΘΕΜΑΤΑ	4.310	14.917
ΕΤΟΙΜΑ ΠΡΟΙΟΝΤΑ-ΕΜΠΟΡΕΥΜΑΤΑ	0	14.917
ΥΛΕΣ & ΥΛΙΚΑ	4.310	0
ΑΠΑΙΤΗΣΕΙΣ	476.398	343.643
ΑΠΑΙΤ. ΠΕΛΑΤΩΝ-ΓΡΑΜΜ.ΕΙΣΠΡΑΚΤΕΑ	335.882	343.266
ΛΟΙΠΕΣ ΑΠΑΙΤΗΣΕΙΣ	140.516	377
ΤΑΜΕΙΟ - ΤΡΑΠΕΖΕΣ	17.744	9.076
ΣΥΝΟΛΟ ΕΝΕΡΓΗΤΙΚΟΥ	532.511	404.601
	-----	-----
ΠΑΘΗΤΙΚΟ		
ΙΔΙΑ ΚΕΦΑΛΑΙΑ	65.162	65.185
ΜΕΤΟΧΙΚΟ-ΕΤΑΙΡΙΚΟ ΚΕΦΑΛΑΙΟ	60.000	60.000
ΑΠΟΘΕΜΑΤΙΚΑ	356	0
ΑΔΙΑΝ. ΚΕΡΔΗ-ΣΥΣΣΩΡΕΥΜΕΝΕΣ ΖΗΜΙΕΣ	4.806	5.185
ΜΕΣΟ.& ΜΑΚΡΟ. ΥΠΟΧ.& ΠΡΟΒΛΕΨΕΙΣ	5.056	0
ΠΡΟΒΛΕΨΕΙΣ	5.056	0
ΒΡΑΧΥΠΡΟΘΕΣΜΕΣ ΥΠΟΧΡΕΩΣΕΙΣ	462.294	339.416
ΟΦΕΙΛΕΣ ΣΕ ΤΡΑΠ.-ΔΟΣΕΙΣ Μ.ΔΑΝΕΙΩΝ	122.820	68.950
ΓΡΑΜ.ΠΛΗΡΩΤΕΑ-ΠΡΟΜ/ΤΕΣ-ΠΙΣΤΩΤΕΣ	301.166	256.478
ΛΟΙΠΕΣ ΥΠΟΧΡΕΩΣΕΙΣ	38.307	13.988
ΣΥΝΟΛΟ ΠΑΘΗΤΙΚΟΥ	532.511	404.601
	-----	-----
	1/1/2005	22/1/2003
ΑΠΟΤΕΛΕΣΜΑΤΑ ΧΡΗΣΕΩΣ	31/12/2005	31/12/2004
ΚΥΚΛΟΣ ΕΡΓΑΣΙΩΝ (ΠΩΛΗΣΕΙΣ)	1.011.113	1.090.654
ΜΕΙΟΝ ΚΟΣΤΟΣ ΠΩΛΗΘΕΝΤΩΝ	713.873	834.702
ΜΙΚΤΟ ΚΕΡΔΟΣ	297.240	255.953
	-----	-----
ΠΡΟΜΗΘΕΙΕΣ & ΛΟΙΠΑ ΛΕΙΤ. ΕΣΟΔΑ	978	0
ΧΡΗΜΑΤΟΟΙΚΟΝΟΜΙΚΕΣ ΔΑΠΑΝΕΣ	19.063	0
ΛΟΙΠΑ ΛΕΙΤΟΥΡΓΙΚΑ ΕΣΟΔΑ	243.111	250.485
ΛΕΙΤΟΥΡΓΙΚΟ ΠΕΡΙΘΩΡΙΟ	36.045	5.467
	-----	-----
ΜΗ ΛΕΙΤΟΥΡΓΙΚΑ ΕΣΟΔΑ	0	4
ΜΗ ΛΕΙΤΟΥΡΓΙΚΑ ΕΣΟΔΑ	15.559	287
ΑΠΟΣΒ. ΕΚΤΟΣ ΚΟΣΤΟΥΣ ΠΩΛΗΘΕΝΤΩΝ	13.071	0
ΣΥΝΟΛΟ ΑΠΟΣΒΕΣΕΩΝ	13.071	0
ΚΕΡΔΟΣ ΠΡΟ ΦΟΡΟΥ ΕΙΣΟΔΗΜΑΤΟΣ	7.415	5.185
	-----	-----
ΦΟΡΟΣ ΕΙΣΟΔΗΜΑΤΟΣ	2.373	0
	-----	-----

ICAP Α.Ε.

ΚΩΔΙΚΟΣ ICAP: 255068

ΕΝΑΛΛΑΚΤΙΚΗ Α.Ε.

17/3/2007

ΣΕΛΙΔΑ: 2

ΑΡΙΘΜΟΔΕΙΚΤΕΣ

	2005	2004
ΑΠΟΔΟΤΙΚΟΤΗΤΑ ΙΔΙΟΥ ΚΕΦΑΛΑΙΟΥ	11,38%	7,95%
ΑΠΟΔΟΤΙΚΟΤΗΤΑ ΑΠΑΣΧ.ΚΕΦΑΛΑΙΟΥ (2)	37,71%	7,95%
ΑΠΟΔΟΤΙΚΟΤΗΤΑ ΑΠΑΣΧ.ΚΕΦΑΛΑΙΟΥ (1)	10,56%	7,95%
ΠΕΡΙΘΩΡΙΟ ΜΙΚΤΟΥ ΚΕΡΔΟΥΣ	29,40%	23,47%
ΠΕΡΙΘΩΡΙΟ ΛΕΙΤΟΥΡΓΙΚΟΥ ΚΕΡΔΟΥΣ	3,56%	0,50%
ΠΕΡΙΘΩΡΙΟ ΚΑΘΑΡΟΥ ΚΕΡΔΟΥΣ (2)	2,62%	0,48%
ΠΕΡΙΘΩΡΙΟ ΚΑΘΑΡΟΥ ΚΕΡΔΟΥΣ (1)	0,73%	0,48%
ΚΥΚΛΟΦΟΡΙΑΚΗ ΤΑΧΥΤΗΣ ΑΠΑΣΧ.ΚΕΦ.	14,41 X	16,73 X
ΚΥΚΛΟΦΟΡΙΑΚΗ ΤΑΧΥΤΗΣ ΙΔΙΟΥ ΚΕΦ.	15,53 X	16,73 X
ΑΠΑΣΧΟΛΟΥΜΕΝΑ ΚΕΦΑΛΑΙΑ/ΚΑΘ.ΠΑΓΙΑ	2,45 :1	2,05 :1
ΣΧΕΣΗ ΞΕΝΩΝ ΠΡΟΣ ΙΔΙΑ ΚΕΦΑΛΑ	7,17 :1	5,21 :1
ΚΑΛΥΨΗ ΧΡΗΜΑΤΟΟΙΚ. ΔΑΠΑΝΩΝ (2)	1,39 :1	---
ΣΧΕΣΗ ΙΔΙΩΝ ΠΡΟΣ ΑΠΑΣΧ. ΚΕΦΑΛΑΙΑ	0,93 :1	1,00 :1
ΓΕΝΙΚΗ ΡΕΥΣΤΟΤΗΤΑ	1,08 X	1,08 X
ΑΜΕΣΗ ΡΕΥΣΤΟΤΗΤΑ	0,76 X	1,04 X
ΚΕΦΑΛΑΙΟ ΚΙΝΗΣΗΣ (ΣΕ € '000)	36	28
ΑΠΑΣΧΟΛ.ΚΕΦΑΛΑΙΟ (ΣΕ € '000)	70	65
Μ.Ο.ΠΡΟΘΕΣ.ΕΙΣΠΡΑΞΕΩΣ ΑΠΑΙΤΗΣΕΩΝ	121 ΗΜ.	115 ΗΜ.
Μ.Ο.ΠΡΟΘ.ΕΞΩΦΛ.ΠΡΟΜΗΘ.& ΠΙΣΤΩΤΩΝ	154 ΗΜ.	112 ΗΜ.
ΚΥΚΛΟΦΟΡΙΑΚΗ ΤΑΧΥΤΗΣ ΑΠΟΘΕΜΑΤΩΝ	2 ΗΜ.	7 ΗΜ.

1: ΠΡΟ Φ. ΕΙΣΟΔ., 2: ΠΡΟ ΤΟΚΩΝ & ΠΡΟ Φ. ΕΙΣΟΔ.

=====

ICAP Α.Ε.		17/3/2007		
ΚΩΔΙΚΟΣ ICAP: 4500017		ΣΕΛΙΔΑ: 1		
ΕΝΩΣΗ ΟΙΝΟΠΟΙΗΤΙΚΩΝ ΣΥΝΕΤ. ΣΑΜΟΥ ΣΥΝ.Π.Ε.				
ΤΑ ΠΟΣΑ ΣΕ		(€)		
ΕΝΕΡΓΗΤΙΚΟ		31/12/2004	31/12/2003	31/12/2002
ΚΑΘΑΡΑ ΠΑΓΙΑ		4.784.827	4.408.993	4.757.489
ΓΗΠΕΔΑ - ΟΙΚΟΠΕΔΑ		886.202	611.195	611.195
ΚΤΙΡΙΑ-ΕΓΚΑΤΑΣΤΑΣΕΙΣ		8.705.622	6.823.943	6.506.545
ΜΗΧΑΝΙΚΟΣ ΕΞΟΠΛΙΣΜΟΣ		3.407.760	3.242.313	3.216.092
ΑΣΩΜΑΤΕΣ ΑΚΙΝΗΤΟΠ.-ΔΑΠ.ΠΟΛ.ΑΠΟΣΒ.		2.055.990	2.008.144	1.964.468
ΜΕΙΟΝ ΣΥΣΣΩΡΕΥΜΕΝΕΣ ΑΠΟΣΒΕΣΕΙΣ		10.500.470	8.522.137	7.801.560
ΑΠΟΣΒ. ΚΤΙΡΙΩΝ-ΕΓΚΑΤΑΣΤΑΣΕΩΝ		6.207.280	4.584.589	4.373.038
ΑΠΟΣΒΕΣΕΙΣ ΜΗΧΑΝ. ΕΞΟΠΛ.		3.047.610	3.004.862	2.804.081
ΑΠΟΣΒ.ΔΑΠΑΝ.ΠΟΛ.ΑΠΟΣΒ.-ΑΣΩΜ.ΑΚΙΝ.		1.245.580	932.686	624.440
ΜΑΚΡΟΠΡΟΘΕΣΜΕΣ ΑΠΑΙΤΗΣΕΙΣ		72.723	88.535	105.644
ΣΥΜΜΕΤΟΧΕΣ		157.000	157.000	155.105
ΑΠΟΘΕΜΑΤΑ		2.062.416	1.929.925	2.384.621
ΕΤΟΙΜΑ ΠΡΟΙΟΝΤΑ-ΕΜΠΟΡΕΥΜΑΤΑ		1.487.514	1.231.163	1.459.732
ΥΛΕΣ & ΥΛΙΚΑ		574.902	698.763	924.889
ΑΠΑΙΤΗΣΕΙΣ		15.330.092	14.005.815	12.478.891
ΑΠΑΙΤ. ΠΕΛΑΤΩΝ-ΓΡΑΜΜ.ΕΙΣΠΡΑΚΤΕΑ		10.788.372	9.681.589	8.801.825
ΧΡΕΩΓΡΑΦΑ		1.531.908	1.531.908	1.539.312
ΛΟΙΠΕΣ ΑΠΑΙΤΗΣΕΙΣ		3.009.813	2.792.319	2.137.754
ΤΑΜΕΙΟ - ΤΡΑΠΕΖΕΣ		259.306	712.354	708.919
ΣΥΝΟΛΟ ΕΝΕΡΓΗΤΙΚΟΥ		22.436.641	21.057.087	20.329.920
<hr/>				
ΠΑΘΗΤΙΚΟ				
ΙΔΙΑ ΚΕΦΑΛΑΙΑ		2.969.819	2.398.279	2.293.470
ΜΕΤΟΧΙΚΟ-ΕΤΑΙΡΙΚΟ ΚΕΦΑΛΑΙΟ		573.265	573.265	573.265
ΑΠΟΘΕΜΑΤΙΚΑ		3.397.013	3.349.946	3.203.802
ΑΔΙΑΝ. ΚΕΡΔΗ-ΣΥΣΣΩΡΕΥΜΕΝΕΣ ΖΗΜΙΕΣ		1.000.459-	1.524.933-	1.483.598-
ΜΕΣΟ.& ΜΑΚΡΟ. ΥΠΟΧ.& ΠΡΟΒΛΕΨΕΙΣ		1.337.995	1.362.114	1.501.574
ΜΕΣΟΜΑΚΡ. ΥΠΟΧΡΕΩΣΕΙΣ		150.643	234.520	334.747
ΠΡΟΒΛΕΨΕΙΣ		1.187.351	1.127.594	1.166.828
ΒΡΑΧΥΠΡΟΘΕΣΜΕΣ ΥΠΟΧΡΕΩΣΕΙΣ		18.128.827	17.296.694	16.534.877
ΟΦΕΙΛΕΣ ΣΕ ΤΡΑΠ.-ΔΟΣΕΙΣ Μ.ΔΑΝΕΙΩΝ		6.447.041	5.481.129	5.772.437
ΓΡΑΜ.ΠΛΗΡΩΤΕΑ-ΠΡΟΜ/ΤΕΣ-ΠΙΣΤΩΤΕΣ		3.531.472	2.707.665	2.422.002
ΛΟΙΠΕΣ ΥΠΟΧΡΕΩΣΕΙΣ		8.150.315	9.107.900	8.340.437
ΣΥΝΟΛΟ ΠΑΘΗΤΙΚΟΥ		22.436.641	21.057.087	20.329.920
<hr/>				
		1/1/2004	1/1/2003	1/1/2002
ΑΠΟΤΕΛΕΣΜΑΤΑ ΧΡΗΣΕΩΣ		31/12/2004	31/12/2003	31/12/2002
ΚΥΚΛΟΣ ΕΡΓΑΣΙΩΝ (ΠΩΛΗΣΕΙΣ)		8.218.708	9.289.737	9.453.153
ΜΕΙΟΝ ΚΟΣΤΟΣ ΠΩΛΗΘΕΝΤΩΝ		6.595.977	7.699.839	7.556.812
ΜΙΚΤΟ ΚΕΡΔΟΣ		1.622.730	1.589.898	1.896.340
<hr/>				
ΠΡΟΜΗΘΕΙΕΣ & ΛΟΙΠΑ ΛΕΙΤ. ΕΣΟΔΑ		189.299	248.019	299.729
ΧΡΗΜΑΤΟΟΙΚΟΝΟΜΙΚΕΣ ΔΑΠΑΝΕΣ		66.561	129.923	70.410
ΛΟΙΠΑ ΛΕΙΤΟΥΡΓΙΚΑ ΕΣΟΔΑ		1.819.060	2.006.669	2.708.065
ΛΕΙΤΟΥΡΓΙΚΟ ΠΕΡΙΘΩΡΙΟ		73.591-	298.675-	582.406-
<hr/>				
ΜΗ ΛΕΙΤΟΥΡΓΙΚΑ ΕΣΟΔΑ		50.207	83.744	92.623
ΜΗ ΛΕΙΤΟΥΡΓΙΚΑ ΕΣΟΔΑ		9.411	19.420	50.868
ΑΠΟΣΒ. ΕΚΤΟΣ ΚΟΣΤΟΥΣ ΠΩΛΗΘΕΝΤΩΝ		0	0	0
ΣΥΝΟΛΟ ΑΠΟΣΒΕΣΕΩΝ		242.510	229.820	400.239
ΑΠΟΣΒ. ΜΕΣΑ ΣΤΟ ΚΟΣΤΟΣ ΠΩΛΗΘΕΝΤΩΝ		242.510	229.820	400.239
ΚΕΡΔΟΣ ΠΡΟ ΦΟΡΟΥ ΕΙΣΟΔΗΜΑΤΟΣ		32.795-	234.351-	540.651-
<hr/>				

ICAP Α.Ε.

17/3/2007

ΚΩΔΙΚΟΣ ICAP: 4500017

ΣΕΛΙΔΑ: 2

ΕΝΩΣΗ ΟΙΝΟΠΟΙΗΤΙΚΩΝ ΣΥΝΕΤ. ΣΑΜΟΥ ΣΥΝ.Π.Ε.

ΑΡΙΘΜΟΔΕΙΚΤΕΣ

	2004	2003	2002
ΑΠΟΔΟΤΙΚΟΤΗΤΑ ΙΔΙΟΥ ΚΕΦΑΛΑΙΟΥ	1,10-%	9,77-%	23,57-%
ΑΠΟΔΟΤΙΚΟΤΗΤΑ ΑΠΑΣΧ.ΚΕΦΑΛΑΙΟΥ (2)	0,78%	2,78-%	12,39-%
ΑΠΟΔΟΤΙΚΟΤΗΤΑ ΑΠΑΣΧ.ΚΕΦΑΛΑΙΟΥ (1)	0,76-%	6,23-%	14,25-%
ΠΕΡΙΘΩΡΙΟ ΜΙΚΤΟΥ ΚΕΡΔΟΥΣ	19,74%	17,11 %	20,06%
ΠΕΡΙΘΩΡΙΟ ΛΕΙΤΟΥΡΓΙΚΟΥ ΚΕΡΔΟΥΣ	0,88-%	3,13-%	5,97-%
ΠΕΡΙΘΩΡΙΟ ΚΑΘΑΡΟΥ ΚΕΡΔΟΥΣ (2)	0,40%	1,09-%	4,82-%
ΠΕΡΙΘΩΡΙΟ ΚΑΘΑΡΟΥ ΚΕΡΔΟΥΣ (1)	0,39-%	2,46-%	5,54-%
ΚΥΚΛΟΦΟΡΙΑΚΗ ΤΑΧΥΤΗΣ ΑΠΑΣΧ.ΚΕΦ.	1,95 X	2,54 X	2,57 X
ΚΥΚΛΟΦΟΡΙΑΚΗ ΤΑΧΥΤΗΣ ΙΔΙΟΥ ΚΕΦ.	2,83 X	3,98 X	4,25 X
ΑΠΑΣΧΟΛΟΥΜΕΝΑ ΚΕΦΑΛΑΙΑ/ΚΑΘ.ΠΑΓΙΑ	0,95 :1	0,90 :1	0,84 :1
ΣΧΕΣΗ ΞΕΝΩΝ ΠΡΟΣ ΙΔΙΑ ΚΕΦΑΛΑ	6,55 :1	7,78 :1	7,86 :1
ΚΑΛΥΨΗ ΧΡΗΜΑΤΟΟΙΚ. ΔΑΠΑΝΩΝ (2)	0,51 :1	---	--
ΣΧΕΣΗ ΙΔΙΩΝ ΠΡΟΣ ΑΠΑΣΧ. ΚΕΦΑΛΑΙΑ	0,69 :1	0,64 :1	0,60 :1
ΓΕΝΙΚΗ ΡΕΥΣΤΟΤΗΤΑ	0,97 X	0,96 X	0,94 X
ΑΜΕΣΗ ΡΕΥΣΤΟΤΗΤΑ	0,69 X	0,69 X	0,67 X
ΚΕΦΑΛΑΙΟ ΚΙΝΗΣΗΣ (ΣΕ € '000)	477-	649-	962-
ΑΠΑΣΧΟΛ.ΚΕΦΑΛΑΙΟ (ΣΕ € '000)	4.308	3.760	3.795
Μ.Ο.ΠΡΟΘΕΣ.ΕΙΣΠΡΑΞΕΩΣ ΑΠΑΙΤΗΣΕΩΝ	479 ΗΜ.	380 ΗΜ.	340 ΗΜ.
Μ.Ο.ΠΡΟΘ.ΕΞΩΦΛ.ΠΡΟΜΗΘ.& ΠΙΣΤΩΤΩΝ	195 ΗΜ.	128 ΗΜ.	117 ΗΜ.
ΚΥΚΛΟΦΟΡΙΑΚΗ ΤΑΧΥΤΗΣ ΑΠΟΘΕΜΑΤΩΝ	114 ΗΜ.	91 ΗΜ.	115 ΗΜ.
1: ΠΡΟ Φ. ΕΙΣΟΔ., 2: ΠΡΟ ΤΟΚΩΝ & ΠΡΟ Φ. ΕΙΣΟΔ.			

ICAP Α.Ε.			17/3/2007
ΚΩΔΙΚΟΣ ICAP: 159919			ΣΕΛΙΔΑ: 1
ΗΛΙΟΠΟΥΛΟΣ Α.Ε.			
ΤΑ ΠΟΣΑ ΣΕ	(€)		
ΕΝΕΡΓΗΤΙΚΟ	30/6/2006	30/6/2005	30/6/2004
ΚΑΘΑΡΑ ΠΑΓΙΑ	2.395.719	2.180.597	1.849.333
ΓΗΠΕΔΑ - ΟΙΚΟΠΕΔΑ	101.785	101.785	70.197
ΚΤΙΡΙΑ-ΕΓΚΑΤΑΣΤΑΣΕΙΣ	1.676.139	1.570.623	2.082.334
ΜΗΧΑΝΙΚΟΣ ΕΞΟΠΛΙΣΜΟΣ	1.435.491	1.259.506	325.631
ΑΣΩΜΑΤΕΣ ΑΚΙΝΗΤΟΠ.-ΔΑΠ.ΠΟΛ.ΑΠΟΣΒ.	86.921	77.884	47.194
ΜΕΙΟΝ ΣΥΣΣΩΡΕΥΜΕΝΕΣ ΑΠΟΣΒΕΣΕΙΣ	906.043	830.627	677.448
ΑΠΟΣΒ. ΚΤΙΡΙΩΝ-ΕΓΚΑΤΑΣΤΑΣΕΩΝ	605.254	563.203	443.334
ΑΠΟΣΒΕΣΕΙΣ ΜΗΧΑΝ. ΕΞΟΠΛ.	261.249	243.352	224.234
ΑΠΟΣΒ.ΔΑΠΑΝ.ΠΟΛ.ΑΠΟΣΒ.-ΑΣΩΜ.ΑΚΙΝ.	39.540	24.072	9.880
ΜΑΚΡΟΠΡΟΘΕΣΜΕΣ ΑΠΑΙΤΗΣΕΙΣ	1.426	1.426	1.426
ΑΠΟΘΕΜΑΤΑ	744.717	893.423	825.758
ΕΤΟΙΜΑ ΠΡΟΙΟΝΤΑ-ΕΜΠΟΡΕΥΜΑΤΑ	104.554	24.415	67.112
ΥΛΕΣ & ΥΛΙΚΑ	640.164	869.008	758.646
ΑΠΑΙΤΗΣΕΙΣ	468.534	482.637	570.284
ΑΠΑΙΤ. ΠΕΛΑΤΩΝ-ΓΡΑΜΜ.ΕΙΣΠΡΑΚΤΕΑ	447.489	444.622	553.229
ΛΟΙΠΕΣ ΑΠΑΙΤΗΣΕΙΣ	21.045	38.014	17.054
ΤΑΜΕΙΟ - ΤΡΑΠΕΖΕΣ	70.594	65.495	35.568
ΣΥΝΟΛΟ ΕΝΕΡΓΗΤΙΚΟΥ	3.679.564	3.622.152	3.280.942
ΠΑΘΗΤΙΚΟ			
ΙΔΙΑ ΚΕΦΑΛΑΙΑ	2.688.524	2.335.742	2.137.013
ΜΕΤΟΧΙΚΟ-ΕΤΑΙΡΙΚΟ ΚΕΦΑΛΑΙΟ	1.100.000	1.100.000	1.100.000
ΑΠΟΘΕΜΑΤΙΚΑ	1.556.496	1.195.648	1.016.158
ΑΔΙΑΝ. ΚΕΡΔΗ-ΣΥΣΣΩΡΕΥΜΕΝΕΣ ΖΗΜΙΕΣ	32.028	40.094	20.855
ΜΕΣΟ.& ΜΑΚΡΟ. ΥΠΟΧ.& ΠΡΟΒΛΕΨΕΙΣ	285.141	198.696	79
ΜΕΣΟΜΑΚΡ. ΥΠΟΧΡΕΩΣΕΙΣ	285.141	198.333	0
ΠΡΟΒΛΕΨΕΙΣ	0	363	79
ΒΡΑΧΥΠΡΟΘΕΣΜΕΣ ΥΠΟΧΡΕΩΣΕΙΣ	705.899	1.087.714	1.143.850
ΟΦΕΙΛΕΣ ΣΕ ΤΡΑΠ.-ΔΟΣΕΙΣ Μ.ΔΑΝΕΙΩΝ	270.288	512.173	656.436
ΓΡΑΜ.ΠΛΗΡΩΤΕΑ-ΠΡΟΜ/ΤΕΣ-ΠΙΣΤΩΤΕΣ	395.851	548.340	279.595
ΜΕΡΙΣΜ.ΠΛΗΡΩΤ.-ΚΕΡΔΗ ΠΡΟΣ ΔΙΑΝΟΜΗ	25.000	0	200.000
ΛΟΙΠΕΣ ΥΠΟΧΡΕΩΣΕΙΣ	14.761	27.201	7.818
ΣΥΝΟΛΟ ΠΑΘΗΤΙΚΟΥ	3.679.564	3.622.152	3.280.942
	1/7/2005	1/7/2004	1/7/2003
ΑΠΟΤΕΛΕΣΜΑΤΑ ΧΡΗΣΕΩΣ	30/6/2006	30/6/2005	30/6/2004
ΚΥΚΛΟΣ ΕΡΓΑΣΙΩΝ (ΠΩΛΗΣΕΙΣ)	1.862.261	2.019.754	1.494.930
ΜΕΙΟΝ ΚΟΣΤΟΣ ΠΩΛΗΘΕΝΤΩΝ	1.554.906	1.635.706	1.193.367
ΜΙΚΤΟ ΚΕΡΔΟΣ	307.355	384.048	301.563
ΠΡΟΜΗΘΕΙΕΣ & ΛΟΙΠΑ ΛΕΙΤ. ΕΣΟΔΑ	12.047	60	246
ΧΡΗΜΑΤΟΟΙΚΟΝΟΜΙΚΕΣ ΔΑΠΑΝΕΣ	62.306	35.594	41.341
ΛΟΙΠΑ ΛΕΙΤΟΥΡΓΙΚΑ ΕΣΟΔΑ	250.112	264.924	278.630
ΛΕΙΤΟΥΡΓΙΚΟ ΠΕΡΙΘΩΡΙΟ	6.984	83.590	18.162-
ΜΗ ΛΕΙΤΟΥΡΓΙΚΑ ΕΣΟΔΑ	87.863	70.400	10.499
ΜΗ ΛΕΙΤΟΥΡΓΙΚΑ ΕΣΟΔΑ	4.067	8.179	16.234
ΑΠΟΣΒ. ΕΚΤΟΣ ΚΟΣΤΟΥΣ ΠΩΛΗΘΕΝΤΩΝ	0	0	0
ΣΥΝΟΛΟ ΑΠΟΣΒΕΣΕΩΝ	75.416	66.874	58.088
ΑΠΟΣΒ. ΜΕΣΑ ΣΤΟ ΚΟΣΤΟΣ ΠΩΛΗΘΕΝΤΩΝ	75.416	66.874	58.088
ΚΕΡΔΟΣ ΠΡΟ ΦΟΡΟΥ ΕΙΣΟΔΗΜΑΤΟΣ	90.781	145.812	23.897-
ΚΑΘΑΡΑ ΜΕΡΙΣΜΑΤΑ	25.000	0	0
ΦΟΡΟΣ ΕΙΣΟΔΗΜΑΤΟΣ	13.760	14.000	0

ICAP Α.Ε.

17/3/2007

ΚΩΔΙΚΟΣ ICAP: 159919

ΣΕΛΙΔΑ: 2

ΗΛΙΟΠΟΥΛΟΣ Α.Ε.

ΑΡΙΘΜΟΔΕΙΚΤΕΣ

	2006	2005	2004
ΑΠΟΔΟΤΙΚΟΤΗΤΑ ΙΔΙΟΥ ΚΕΦΑΛΑΙΟΥ	3,38%	6,24%	1,12-%
ΑΠΟΔΟΤΙΚΟΤΗΤΑ ΑΠΑΣΧ.ΚΕΦΑΛΑΙΟΥ (2)	5,15%	7,16%	0,82%
ΑΠΟΔΟΤΙΚΟΤΗΤΑ ΑΠΑΣΧ.ΚΕΦΑΛΑΙΟΥ (1)	3,05%	5,75%	1,12-%
ΠΕΡΙΘΩΡΙΟ ΜΙΚΤΟΥ ΚΕΡΔΟΥΣ	16,50%	19,01 %	20,17%
ΠΕΡΙΘΩΡΙΟ ΛΕΙΤΟΥΡΓΙΚΟΥ ΚΕΡΔΟΥΣ	0,37%	4,14%	1,21-%
ΠΕΡΙΘΩΡΙΟ ΚΑΘΑΡΟΥ ΚΕΡΔΟΥΣ (2)	8,17%	8,98%	1,17%
ΠΕΡΙΘΩΡΙΟ ΚΑΘΑΡΟΥ ΚΕΡΔΟΥΣ (1)	4,84%	7,22%	1,60-%
ΚΥΚΛΟΦΟΡΙΑΚΗ ΤΑΧΥΤΗΣ ΑΠΑΣΧ.ΚΕΦ.	0,63 X	0,80 X	0,70 X
ΚΥΚΛΟΦΟΡΙΑΚΗ ΤΑΧΥΤΗΣ ΙΔΙΟΥ ΚΕΦ.	0,70 X	0,86 X	0,70 X
ΑΠΑΣΧΟΛΟΥΜΕΝΑ ΚΕΦΑΛΑΙΑ/ΚΑΘ.ΠΑΓΙΑ	1,24 :1	1,16 :1	1,16 :1
ΣΧΕΣΗ ΞΕΝΩΝ ΠΡΟΣ ΙΔΙΑ ΚΕΦΑΛΑ	0,37 :1	0,55 :1	0,54 :1
ΚΑΛΥΨΗ ΧΡΗΜΑΤΟΟΙΚ. ΔΑΠΑΝΩΝ (2)	2,46 :1	5,10 :1	0,42 :1
ΣΧΕΣΗ ΙΔΙΩΝ ΠΡΟΣ ΑΠΑΣΧ. ΚΕΦΑΛΑΙΑ	0,90 :1	0,92 :1	1,00 :1
ΓΕΝΙΚΗ ΡΕΥΣΤΟΤΗΤΑ	1,82 X	1,33 X	1,25 X
ΑΜΕΣΗ ΡΕΥΣΤΟΤΗΤΑ	0,73 X	0,47 X	0,51 X
ΚΕΦΑΛΑΙΟ ΚΙΝΗΣΗΣ (ΣΕ € '000)	578	354	288
ΑΠΑΣΧΟΛ.ΚΕΦΑΛΑΙΟ (ΣΕ € '000)	2.974	2.534	2.137
Μ.Ο.ΠΡΟΘΕΣ.ΕΙΣΠΡΑΞΕΩΣ ΑΠΑΙΤΗΣΕΩΝ	88 ΗΜ.	80 ΗΜ.	135 ΗΜ.
Μ.Ο.ΠΡΟΘ.ΕΞΩΦΛ.ΠΡΟΜΗΘ.& ΠΙΣΤΩΤΩΝ	93 ΗΜ.	122 ΗΜ.	86 ΗΜ.
ΚΥΚΛΟΦΟΡΙΑΚΗ ΤΑΧΥΤΗΣ ΑΠΟΘΕΜΑΤΩΝ	175 ΗΜ.	199 ΗΜ.	253 ΗΜ.
1: ΠΡΟ Φ. ΕΙΣΟΔ., 2: ΠΡΟ ΤΟΚΩΝ & ΠΡΟ Φ. ΕΙΣΟΔ.			

ICAP A.E.

ΚΩΔΙΚΟΣ ICAP: 4508300

ΚΑΒΙΝΟ Α.Β.Ε.

17/3/2007

ΣΕΛΙΔΑ: 1

ΤΑ ΠΟΣΑ ΣΕ

(€)

ΕΝΕΡΓΗΤΙΚΟ**31/12/2005****31/12/2004****31/12/2003**

ΚΑΘΑΡΑ ΠΑΓΙΑ	3.615.825	3.085.241	1.921.764
ΓΗΠΕΔΑ - ΟΙΚΟΠΕΔΑ	673.896	673.896	464.756
ΚΤΙΡΙΑ-ΕΓΚΑΤΑΣΤΑΣΕΙΣ	6.544.294	6.082.437	4.431.611
ΜΗΧΑΝΙΚΟΣ ΕΞΟΠΛΙΣΜΟΣ	2.700.576	2.387.408	1.748.144
ΑΣΩΜΑΤΕΣ ΑΚΙΝΗΤΟΠ.-ΔΑΠ.ΠΟΛ.ΑΠΟΣΒ.	121.801	48.095	290.566
ΜΕΙΟΝ ΣΥΣΣΩΡΕΥΜΕΝΕΣ ΑΠΟΣΒΕΣΕΙΣ	6.427.567	6.109.418	5.016.136
ΑΠΟΣΒ. ΚΤΙΡΙΩΝ-ΕΓΚΑΤΑΣΤΑΣΕΩΝ	4.670.993	4.510.752	3.314.978
ΑΠΟΣΒΕΣΕΙΣ ΜΗΧΑΝ. ΕΞΟΠΛ.	1.718.751	1.568.875	1.443.419
ΑΠΟΣΒ.ΔΑΠΑΝ.ΠΟΛ.ΑΠΟΣΒ.-ΑΣΩΜ.ΑΚΙΝ.	37.822	29.791	257.739
ΜΑΚΡΟΠΡΟΘΕΣΜΕΣ ΑΠΑΙΤΗΣΕΙΣ	2.824	2.824	2.824
ΑΠΟΘΕΜΑΤΑ	4.501.190	3.947.150	3.567.203
ΕΤΟΙΜΑ ΠΡΟΙΟΝΤΑ-ΕΜΠΟΡΕΥΜΑΤΑ	3.906.325	3.522.275	3.079.791
ΥΛΕΣ & ΥΛΙΚΑ	594.865	424.874	487.412
ΑΠΑΙΤΗΣΕΙΣ	5.102.227	5.528.401	5.198.629
ΑΠΑΙΤ. ΠΕΛΑΤΩΝ-ΓΡΑΜΜ.ΕΙΣΠΡΑΚΤΕΑ	5.053.552	5.528.401	5.009.155
ΧΡΕΩΓΡΑΦΑ	0	0	24.221
ΛΟΙΠΕΣ ΑΠΑΙΤΗΣΕΙΣ	48.675	0	165.252
ΤΑΜΕΙΟ - ΤΡΑΠΕΖΕΣ	174.659	458.475	66.301
ΣΥΝΟΛΟ ΕΝΕΡΓΗΤΙΚΟΥ	13.393.900	13.019.267	10.753.896

ΠΑΘΗΤΙΚΟ

ΙΔΙΑ ΚΕΦΑΛΑΙΑ	4.817.287	4.907.644	3.813.062
ΜΕΤΟΧΙΚΟ-ΕΤΑΙΡΙΚΟ ΚΕΦΑΛΑΙΟ	2.264.371	2.264.371	1.741.824
ΑΠΟΘΕΜΑΤΙΚΑ	2.417.006	2.479.085	2.042.959
ΑΔΙΑΝ. ΚΕΡΔΗ-ΣΥΣΣΩΡΕΥΜΕΝΕΣ ΖΗΜΙΕΣ	135.909	164.188	28.279
ΜΕΣΟ.& ΜΑΚΡΟ. ΥΠΟΧ.& ΠΡΟΒΛΕΨΕΙΣ	1.194.640	486.271	260.036
ΜΕΣΟΜΑΚΡ. ΥΠΟΧΡΕΩΣΕΙΣ	1.176.436	486.271	203.244
ΠΡΟΒΛΕΨΕΙΣ	18.205	0	56.792
ΒΡΑΧΥΠΡΟΘΕΣΜΕΣ ΥΠΟΧΡΕΩΣΕΙΣ	7.381.974	7.625.352	6.680.797
ΟΦΕΙΛΕΣ ΣΕ ΤΡΑΠ.-ΔΟΣΕΙΣ Μ.ΔΑΝΕΙΩΝ	4.713.838	4.564.702	3.867.680
ΓΡΑΜ.ΠΛΗΡΩΤΕΑ-ΠΡΟΜ/ΤΕΣ-ΠΙΣΤΩΤΕΣ	2.313.701	2.740.074	2.374.959
ΜΕΡΙΣΜ.ΠΛΗΡΩΤ.-ΚΕΡΔΗ ΠΡΟΣ ΔΙΑΝΟΜΗ	76.624	100.000	189.613
ΛΟΓΑΡΙΑΣΜΟΙ ΜΕΤΟΧΩΝ-ΕΤΑΙΡΩΝ	0	0	24.000
ΛΟΙΠΕΣ ΥΠΟΧΡΕΩΣΕΙΣ	277.811	220.576	224.545
ΣΥΝΟΛΟ ΠΑΘΗΤΙΚΟΥ	13.393.900	13.019.267	10.753.896

1/1/2005**1/1/2004****1/1/2003****ΑΠΟΤΕΛΕΣΜΑΤΑ ΧΡΗΣΕΩΣ****31/12/2005****31/12/2004****31/12/2003**

ΚΥΚΛΟΣ ΕΡΓΑΣΙΩΝ (ΠΩΛΗΣΕΙΣ)	7.592.629	7.713.605	7.920.675
ΜΕΙΟΝ ΚΟΣΤΟΣ ΠΩΛΗΘΕΝΤΩΝ	6.135.115	6.106.366	6.462.475
ΜΙΚΤΟ ΚΕΡΔΟΣ	1.457.515	1.607.238	1.458.200

ΠΡΟΜΗΘΕΙΕΣ & ΛΟΙΠΑ ΛΕΙΤ. ΕΣΟΔΑ

112.748

164.293

177.692

ΧΡΗΜΑΤΟΟΙΚΟΝΟΜΙΚΕΣ ΔΑΠΑΝΕΣ

293.298

282.447

256.687

ΛΟΙΠΑ ΛΕΙΤΟΥΡΓΙΚΑ ΕΣΟΔΑ

1.070.355

1.116.510

1.009.221

ΛΕΙΤΟΥΡΓΙΚΟ ΠΕΡΙΘΩΡΙΟ

206.610

372.575

369.985

ΜΗ ΛΕΙΤΟΥΡΓΙΚΑ ΕΣΟΔΑ

59.134

90.643

42.325

ΜΗ ΛΕΙΤΟΥΡΓΙΚΑ ΕΣΟΔΑ

51.440

37.934

30.485

ΑΠΟΣΒ. ΕΚΤΟΣ ΚΟΣΤΟΥΣ ΠΩΛΗΘΕΝΤΩΝ

0

0

0

ΣΥΝΟΛΟ ΑΠΟΣΒΕΣΕΩΝ

325.317

323.825

258.945

ΑΠΟΣΒ. ΜΕΣΑ ΣΤΟ ΚΟΣΤΟΣ ΠΩΛΗΘΕΝΤΩΝ

325.317

323.825

258.945

ΚΕΡΔΟΣ ΠΡΟ ΦΟΡΟΥ ΕΙΣΟΔΗΜΑΤΟΣ

214.304

425.284

381.825

ΚΑΘΑΡΑ ΜΕΡΙΣΜΑΤΑ

26.624

100.000

37.990

ΦΟΡΟΣ ΕΙΣΟΔΗΜΑΤΟΣ

68.577

57.441

71.834

ICAP A.E.

17/3/2007

ΚΩΔΙΚΟΣ ICAP: 4508300

ΣΕΛΙΔΑ: 2

ΚΑΒΙΝΟ Α.Β.Ε.

ΑΡΙΘΜΟΔΕΙΚΤΕΣ

	2005	2004	2003
ΑΠΟΔΟΤΙΚΟΤΗΤΑ ΙΔΙΟΥ ΚΕΦΑΛΑΙΟΥ	4,45%	8,67 %	10,01%
ΑΠΟΔΟΤΙΚΟΤΗΤΑ ΑΠΑΣΧ.ΚΕΦΑΛΑΙΟΥ (2)	8,44%	13,12 %	15,68%
ΑΠΟΔΟΤΙΚΟΤΗΤΑ ΑΠΑΣΧ.ΚΕΦΑΛΑΙΟΥ (1)	3,56%	7,88%	9,37%
ΠΕΡΙΘΩΡΙΟ ΜΙΚΤΟΥ ΚΕΡΔΟΥΣ	19,20%	20,84 %	18,41%
ΠΕΡΙΘΩΡΙΟ ΛΕΙΤΟΥΡΓΙΚΟΥ ΚΕΡΔΟΥΣ	2,68%	4,73%	4,57%
ΠΕΡΙΘΩΡΙΟ ΚΑΘΑΡΟΥ ΚΕΡΔΟΥΣ (2)	6,59%	8,98%	7,88%
ΠΕΡΙΘΩΡΙΟ ΚΑΘΑΡΟΥ ΚΕΡΔΟΥΣ (1)	2,78%	5,40%	4,71%
ΚΥΚΛΟΦΟΡΙΑΚΗ ΤΑΧΥΤΗΣ ΑΠΑΣΧ.ΚΕΦ.	1,28 X	1,46 X	1,99 X
ΚΥΚΛΟΦΟΡΙΑΚΗ ΤΑΧΥΤΗΣ ΙΔΙΟΥ ΚΕΦ.	1,60 X	1,61 X	2,12 X
ΑΠΑΣΧΟΛΟΥΜΕΝΑ ΚΕΦΑΛΑΙΑ/ΚΑΘ.ΠΑΓΙΑ	1,66 :1	1,75 :1	2,12 :1
ΣΧΕΣΗ ΞΕΝΩΝ ΠΡΟΣ ΙΔΙΑ ΚΕΦΑΛΑ	1,78 :1	1,65 :1	1,82 :1
ΚΑΛΥΨΗ ΧΡΗΜΑΤΟΟΙΚ. ΔΑΠΑΝΩΝ (2)	1,73 :1	2,51 :1	2,49 :1
ΣΧΕΣΗ ΙΔΙΩΝ ΠΡΟΣ ΑΠΑΣΧ. ΚΕΦΑΛΑΙΑ	0,80 :1	0,91 :1	0,94 :1
ΓΕΝΙΚΗ ΡΕΥΣΤΟΤΗΤΑ	1,32 X	1,30 X	1,32 X
ΑΜΕΣΗ ΡΕΥΣΤΟΤΗΤΑ	0,71 X	0,79 X	0,76 X
ΚΕΦΑΛΑΙΟ ΚΙΝΗΣΗΣ (ΣΕ € '000)	2.396	2.309	1.151
ΑΠΑΣΧΟΛ.ΚΕΦΑΛΑΙΟ (ΣΕ € '000)	6.012	5.394	4.073
Μ.Ο.ΠΡΟΘΕΣ.ΕΙΣΠΡΑΞΕΩΣ ΑΠΑΙΤΗΣΕΩΝ	243 ΗΜ.	262 ΗΜ.	231 ΗΜ.
Μ.Ο.ΠΡΟΘ.ΕΞΩΦΛ.ΠΡΟΜΗΘ.& ΠΙΣΤΩΤΩΝ	138 ΗΜ.	164 ΗΜ.	134 ΗΜ.
ΚΥΚΛΟΦΟΡΙΑΚΗ ΤΑΧΥΤΗΣ ΑΠΟΘΕΜΑΤΩΝ	268 ΗΜ.	236 ΗΜ.	201 ΗΜ.
1: ΠΡΟ Φ. ΕΙΣΟΔ., 2: ΠΡΟ ΤΟΚΩΝ & ΠΡΟ Φ. ΕΙΣΟΔ.			

ICAP A.E.		17/3/2007		
ΚΩΔΙΚΟΣ ICAP: 17382		ΣΕΛΙΔΑ: 1		
ΚΑΠΑ ΜΥ Α.Ε.Β.Κ.Ε.				
ΤΑ ΠΟΣΑ ΣΕ	(€)			
ΕΝΕΡΓΗΤΙΚΟ	31/12/2005	31/12/2004	31/12/2003	
ΚΑΘΑΡΑ ΠΑΓΙΑ	3.046.027	3.200.142	2.876.959	
ΓΗΠΕΔΑ - ΟΙΚΟΠΕΔΑ	235.963	189.949	130.999	
ΚΤΙΡΙΑ-ΕΓΚΑΤΑΣΤΑΣΕΙΣ	4.393.098	4.393.224	3.854.866	
ΑΣΩΜΑΤΕΣ ΑΚΙΝΗΤΟΠ.-ΔΑΠ.ΠΟΛ.ΑΠΟΣΒ.	104.888	100.681	100.681	
ΜΕΙΟΝ ΣΥΣΣΩΡΕΥΜΕΝΕΣ ΑΠΟΣΒΕΣΕΙΣ	1.780.904	1.526.703	1.252.579	
ΑΠΟΣΒ. ΚΤΙΡΙΩΝ-ΕΓΚΑΤΑΣΤΑΣΕΩΝ	1.685.621	1.436.804	1.167.345	
ΑΠΟΣΒ. ΔΑΠΑΝ.ΠΟΛ.ΑΠΟΣΒ.-ΑΣΩΜ.ΑΚΙΝ.	95.282	89.899	85.233	
ΜΑΚΡΟΠΡΟΘΕΣΜΕΣ ΑΠΑΙΤΗΣΕΙΣ	5.925	5.925	5.925	
ΣΥΜΜΕΤΟΧΕΣ	87.057	37.067	37.067	
ΑΠΟΘΕΜΑΤΑ	283.319	335.864	560.594	
ΕΤΟΙΜΑ ΠΡΟΙΟΝΤΑ-ΕΜΠΟΡΕΥΜΑΤΑ	222.246	219.290	275.289	
ΥΛΕΣ & ΥΛΙΚΑ	61.072	116.574	285.305	
ΑΠΑΙΤΗΣΕΙΣ	1.415.006	1.165.701	1.125.006	
ΑΠΑΙΤ. ΠΕΛΑΤΩΝ-ΓΡΑΜΜ.ΕΙΣΠΡΑΚΤΕΑ	784.114	445.682	408.613	
ΧΡΕΩΓΡΑΦΑ	562.341	560.480	570.170	
ΛΟΙΠΕΣ ΑΠΑΙΤΗΣΕΙΣ	68.551	159.538	146.224	
ΤΑΜΕΙΟ - ΤΡΑΠΕΖΕΣ	294.064	169.245	223.130	
ΣΥΝΟΛΟ ΕΝΕΡΓΗΤΙΚΟΥ	5.038.415	4.870.953	4.785.690	
<hr/>				
ΠΑΘΗΤΙΚΟ				
ΙΔΙΑ ΚΕΦΑΛΑΙΑ	4.250.412	4.324.888	4.080.989	
ΜΕΤΟΧΙΚΟ-ΕΤΑΙΡΙΚΟ ΚΕΦΑΛΑΙΟ	2.310.000	2.310.000	2.310.000	
ΑΠΟΘΕΜΑΤΙΚΑ	2.980.360	2.980.360	2.980.360	
ΑΔΙΑΝ. ΚΕΡΔΗ-ΣΥΣΣΩΡΕΥΜΕΝΕΣ ΖΗΜΙΕΣ	1.039.948-	965.472-	1.209.371-	
ΜΕΣΟ.& ΜΑΚΡΟ. ΥΠΟΧ.& ΠΡΟΒΛΕΨΕΙΣ	107.071	107.071	107.071	
ΠΡΟΒΛΕΨΕΙΣ	107.071	107.071	107.071	
ΒΡΑΧΥΠΡΟΘΕΣΜΕΣ ΥΠΟΧΡΕΩΣΕΙΣ	680.932	438.993	597.630	
ΟΦΕΙΛΕΣ ΣΕ ΤΡΑΠ.-ΔΟΣΕΙΣ Μ.ΔΑΝΕΙΩΝ	520.000	320.000	320.000	
ΓΡΑΜ.ΠΛΗΡΩΤΕΑ-ΠΡΟΜ/ΤΕΣ-ΠΙΣΤΩΤΕΣ	105.472	115.940	239.086	
ΛΟΙΠΕΣ ΥΠΟΧΡΕΩΣΕΙΣ	55.459	3.053	38.544	
ΣΥΝΟΛΟ ΠΑΘΗΤΙΚΟΥ	5.038.415	4.870.953	4.785.690	
<hr/>				
	1/1/2005	1/1/2004	1/1/2003	
ΑΠΟΤΕΛΕΣΜΑΤΑ ΧΡΗΣΕΩΣ	31/12/2005	31/12/2004	31/12/2003	
ΚΥΚΛΟΣ ΕΡΓΑΣΙΩΝ (ΠΩΛΗΣΕΙΣ)	32.136	201.682	1.371.317	
ΜΕΙΟΝ ΚΟΣΤΟΣ ΠΩΛΗΘΕΝΤΩΝ	244.647	419.076	1.364.576	
ΜΙΚΤΟ ΚΕΡΔΟΣ	212.511-	217.394-	6.741	
<hr/>				
ΠΡΟΜΗΘΕΙΕΣ & ΛΟΙΠΑ ΛΕΙΤ. ΕΞΟΔΑ	19.711	27.810	24.320	
ΧΡΗΜΑΤΟΟΙΚΟΝΟΜΙΚΕΣ ΔΑΠΑΝΕΣ	17.083	11.112	24.667	
ΛΟΙΠΑ ΛΕΙΤΟΥΡΓΙΚΑ ΕΞΟΔΑ	33.711	92.648	212.095	
ΛΕΙΤΟΥΡΓΙΚΟ ΠΕΡΙΘΩΡΙΟ	243.594-	293.345-	205.701-	
<hr/>				
ΜΗ ΛΕΙΤΟΥΡΓΙΚΑ ΕΞΟΔΑ	8	1.266	89.804	
ΜΗ ΛΕΙΤΟΥΡΓΙΚΑ ΕΞΟΔΑ	5.952	13.046	29.892	
ΑΠΟΣΒ. ΕΚΤΟΣ ΚΟΣΤΟΥΣ ΠΩΛΗΘΕΝΤΩΝ	128.113	132.730	145.396	
ΣΥΝΟΛΟ ΑΠΟΣΒΕΣΕΩΝ	254.700	248.865	267.627	
ΑΠΟΣΒ. ΜΕΣΑ ΣΤΟ ΚΟΣΤΟΣ ΠΩΛΗΘΕΝΤΩΝ	126.587	116.135	122.231	
ΚΕΡΔΟΣ ΠΡΟ ΦΟΡΟΥ ΕΙΣΟΔΗΜΑΤΟΣ	377.650-	437.855-	291.184-	
<hr/>				

ICAP A.E.

ΚΩΔΙΚΟΣ ICAP: 17382

ΚΑΠΑ ΜΥ Α.Ε.Β.Κ.Ε.

17/3/2007

ΣΕΛΙΔΑ: 2

ΑΡΙΘΜΟΔΕΙΚΤΕΣ

	2005	2004	2003
ΑΠΟΔΟΤΙΚΟΤΗΤΑ ΙΔΙΟΥ ΚΕΦΑΛΑΙΟΥ	8,89-%	10,12-%	7,14-%
ΑΠΟΔΟΤΙΚΟΤΗΤΑ ΑΠΑΣΧ.ΚΕΦΑΛΑΙΟΥ (2)	8,27-%	9,63-%	6,36-%
ΑΠΟΔΟΤΙΚΟΤΗΤΑ ΑΠΑΣΧ.ΚΕΦΑΛΑΙΟΥ (1)	8,67-%	9,88-%	6,95-%
ΠΕΡΙΘΩΡΙΟ ΜΙΚΤΟΥ ΚΕΡΔΟΥΣ	661,29-%	107,79-%	0,49-%
ΠΕΡΙΘΩΡΙΟ ΛΕΙΤΟΥΡΓΙΚΟΥ ΚΕΡΔΟΥΣ	469,83-%	127,82-%	14,74-%
ΠΕΡΙΘΩΡΙΟ ΚΑΘΑΡΟΥ ΚΕΡΔΟΥΣ (2)	695,44-%	185,95-%	19,10-%
ΠΕΡΙΘΩΡΙΟ ΚΑΘΑΡΟΥ ΚΕΡΔΟΥΣ (1)	728,39-%	190,79-%	20,86-%
ΚΥΚΛΟΦΟΡΙΑΚΗ ΤΑΧΥΤΗΣ ΑΠΑΣΧ.ΚΕΦ.	0,01 X	0,05 X	0,33 X
ΚΥΚΛΟΦΟΡΙΑΚΗ ΤΑΧΥΤΗΣ ΙΔΙΟΥ ΚΕΦ.	0,01 X	0,05 X	0,34 X
ΑΠΑΣΧΟΛΟΥΜΕΝΑ ΚΕΦΑΛΑΙΑ/ΚΑΘ.ΠΑΓΙΑ	1,48 :1	1,40 :1	1,48 :1
ΣΧΕΣΗ ΞΕΝΩΝ ΠΡΟΣ ΙΔΙΑ ΚΕΦΑΛΑ	0,19 :1	0,13 :1	0,17 :1
ΚΑΛΥΨΗ ΧΡΗΜΑΤΟΟΙΚ. ΔΑΠΑΝΩΝ (2)	---	---	--
ΣΧΕΣΗ ΙΔΙΩΝ ΠΡΟΣ ΑΠΑΣΧ. ΚΕΦΑΛΑΙΑ	0,98 :1	0,98 :1	0,97 :1
ΓΕΝΙΚΗ ΡΕΥΣΤΟΤΗΤΑ	2,93 X	3,81 X	3,19 X
ΑΜΕΣΗ ΡΕΥΣΤΟΤΗΤΑ	2,41 X	2,68 X	2,01 X
ΚΕΦΑΛΑΙΟ ΚΙΝΗΣΗΣ (ΣΕ € '000)	1.311	1.232	1.311
ΑΠΑΣΧΟΛ.ΚΕΦΑΛΑΙΟ (ΣΕ € '000)	4.357	4.432	4.188
Μ.Ο.ΠΡΟΘΕΣ.ΕΙΣΠΡΑΞΕΩΣ ΑΠΑΙΤΗΣΕΩΝ	---	807 ΗΜ.	109 ΗΜ.
Μ.Ο.ΠΡΟΘ.ΕΞΩΦΛ.ΠΡΟΜΗΘ.& ΠΙΣΤΩΤΩΝ	157 ΗΜ.	101 ΗΜ.	64 ΗΜ.
ΚΥΚΛΟΦΟΡΙΑΚΗ ΤΑΧΥΤΗΣ ΑΠΟΘΕΜΑΤΩΝ	423 ΗΜ.	293 ΗΜ.	150 ΗΜ.
1: ΠΡΟ Φ. ΕΙΣΟΔ., 2: ΠΡΟ ΤΟΚΩΝ & ΠΡΟ Φ. ΕΙΣΟΔ.			

ICAP Α.Ε.

17/3/2007

ΚΩΔΙΚΟΣ ICAP: 253011

ΣΕΛΙΔΑ: 1

ΚΑΡΥΣΤΙΑ ΟΙΝΟΠΟΙΗΤΙΚΗ Ε.Π.Ε.

ΤΑ ΠΟΣΑ ΣΕ

(€)

ΕΝΕΡΓΗΤΙΚΟ**31/12/2005****31/12/2004****31/12/2003**

ΚΑΘΑΡΑ ΠΑΓΙΑ	78.837	68.777	53.930
ΚΤΙΡΙΑ-ΕΓΚΑΤΑΣΤΑΣΕΙΣ	58.585	38.706	19.888
ΜΗΧΑΝΙΚΟΣ ΕΞΟΠΛΙΣΜΟΣ	54.505	45.005	39.280
ΑΣΩΜΑΤΕΣ ΑΚΙΝΗΤΟΠ.-ΔΑΠ.ΠΟΛ.ΑΠΟΣΒ.	6.153	4.998	4.277
ΜΕΙΟΝ ΣΥΣΣΩΡΕΥΜΕΝΕΣ ΑΠΟΣΒΕΣΕΙΣ	40.406	19.931	9.515
ΑΠΟΣΒ. ΚΤΙΡΙΩΝ-ΕΓΚΑΤΑΣΤΑΣΕΩΝ	16.300	5.922	2.572
ΑΠΟΣΒΕΣΕΙΣ ΜΗΧΑΝ. ΕΞΟΠΛ.	21.095	12.165	6.087
ΑΠΟΣΒ. ΔΑΠΑΝ.ΠΟΛ.ΑΠΟΣΒ.-ΑΣΩΜ.ΑΚΙΝ.	3.011	1.844	855
ΑΠΟΘΕΜΑΤΑ	127.459	121.928	95.422
ΕΤΟΙΜΑ ΠΡΟΙΟΝΤΑ-ΕΜΠΟΡΕΥΜΑΤΑ	121.712	114.504	92.153
ΥΛΕΣ & ΥΛΙΚΑ	5.748	7.424	3.269
ΑΠΑΙΤΗΣΕΙΣ	102.487	131.046	61.221
ΑΠΑΙΤ. ΠΕΛΑΤΩΝ-ΓΡΑΜΜ.ΕΙΣΠΡΑΚΤΕΑ	102.340	130.854	57.479
ΛΟΙΠΕΣ ΑΠΑΙΤΗΣΕΙΣ	147	191	3.742
ΤΑΜΕΙΟ - ΤΡΑΠΕΖΕΣ	51.718	8.093	61.114
ΣΥΝΟΛΟ ΕΝΕΡΓΗΤΙΚΟΥ	360.501	329.843	271.687

ΠΑΘΗΤΙΚΟ

ΙΔΙΑ ΚΕΦΑΛΑΙΑ	243.777	181.203	168.294
ΜΕΤΟΧΙΚΟ-ΕΤΑΙΡΙΚΟ ΚΕΦΑΛΑΙΟ	202.020	151.020	151.020
ΑΠΟΘΕΜΑΤΙΚΑ	12.428	11.837	4.914
ΑΔΙΑΝ. ΚΕΡΔΗ-ΣΥΣΣΩΡΕΥΜΕΝΕΣ ΖΗΜΙΕΣ	29.329	18.346	12.359
ΒΡΑΧΥΠΡΟΘΕΣΜΕΣ ΥΠΟΧΡΕΩΣΕΙΣ	116.723	148.641	103.393
ΟΦΕΙΛΕΣ ΣΕ ΤΡΑΠ.-ΔΟΣΕΙΣ Μ.ΔΑΝΕΙΩΝ	0	0	30.249
ΓΡΑΜ.ΠΛΗΡΩΤΕΑ-ΠΡΟΜ/ΤΕΣ-ΠΙΣΤΩΤΕΣ	102.817	132.817	63.173
ΛΟΙΠΕΣ ΥΠΟΧΡΕΩΣΕΙΣ	13.906	15.823	9.971
ΣΥΝΟΛΟ ΠΑΘΗΤΙΚΟΥ	360.501	329.843	271.687

ΑΠΟΤΕΛΕΣΜΑΤΑ ΧΡΗΣΕΩΣ**1/1/2005****1/1/2004****1/7/2002**

31/12/2005	31/12/2004	31/12/2003	
ΚΥΚΛΟΣ ΕΡΓΑΣΙΩΝ (ΠΩΛΗΣΕΙΣ)	217.846	226.139	162.504
ΜΕΙΟΝ ΚΟΣΤΟΣ ΠΩΛΗΘΕΝΤΩΝ	179.288	181.176	122.896
ΜΙΚΤΟ ΚΕΡΔΟΣ	38.558	44.963	39.609

ΠΡΟΜΗΘΕΙΕΣ & ΛΟΙΠΑ ΛΕΙΤ. ΕΣΟΔΑ	10.296	0	0
ΧΡΗΜΑΤΟΟΙΚΟΝΟΜΙΚΕΣ ΔΑΠΑΝΕΣ	508	2.911	2.343
ΛΟΙΠΑ ΛΕΙΤΟΥΡΓΙΚΑ ΕΣΟΔΑ	28.545	22.737	15.774
ΛΕΙΤΟΥΡΓΙΚΟ ΠΕΡΙΘΩΡΙΟ	19.801	19.315	21.491

ΜΗ ΛΕΙΤΟΥΡΓΙΚΑ ΕΣΟΔΑ	2	3.300	0
ΜΗ ΛΕΙΤΟΥΡΓΙΚΑ ΕΣΟΔΑ	2.405	3.649	1.457
ΑΠΟΣΒ. ΕΚΤΟΣ ΚΟΣΤΟΥΣ ΠΩΛΗΘΕΝΤΩΝ	0	0	0
ΣΥΝΟΛΟ ΑΠΟΣΒΕΣΕΩΝ	20.474	10.417	9.515
ΑΠΟΣΒ. ΜΕΣΑ ΣΤΟ ΚΟΣΤΟΣ ΠΩΛΗΘΕΝΤΩΝ	20.474	10.417	9.515
ΚΕΡΔΟΣ ΠΡΟ ΦΟΡΟΥ ΕΙΣΟΔΗΜΑΤΟΣ	17.397	18.966	20.034

ΦΟΡΟΣ ΕΙΣΟΔΗΜΑΤΟΣ	5.823	6.057	2.760
-------------------	-------	-------	-------

ICAP Α.Ε.

17/3/2007

ΚΩΔΙΚΟΣ ICAP: 253011**ΣΕΛΙΔΑ: 2****ΚΑΡΥΣΤΙΑ ΟΙΝΟΠΟΙΗΤΙΚΗ Ε.Π.Ε.****ΑΡΙΘΜΟΔΕΙΚΤΕΣ**

	2005	2004	2003
ΑΠΟΔΟΤΙΚΟΤΗΤΑ ΙΔΙΟΥ ΚΕΦΑΛΑΙΟΥ	7,14%	10,47 %	11,90%
ΑΠΟΔΟΤΙΚΟΤΗΤΑ ΑΠΑΣΧ.ΚΕΦΑΛΑΙΟΥ (2)	7,34%	12,07 %	13,30%
ΑΠΟΔΟΤΙΚΟΤΗΤΑ ΑΠΑΣΧ.ΚΕΦΑΛΑΙΟΥ (1)	7,14%	10,47 %	11,90%
ΠΕΡΙΘΩΡΙΟ ΜΙΚΤΟΥ ΚΕΡΔΟΥΣ	17,70%	19,88 %	24,37%
ΠΕΡΙΘΩΡΙΟ ΛΕΙΤΟΥΡΓΙΚΟΥ ΚΕΡΔΟΥΣ	8,68%	8,54 %	13,22%
ΠΕΡΙΘΩΡΙΟ ΚΑΘΑΡΟΥ ΚΕΡΔΟΥΣ (2)	7,85%	9,67 %	13,77%
ΠΕΡΙΘΩΡΙΟ ΚΑΘΑΡΟΥ ΚΕΡΔΟΥΣ (1)	7,63%	8,39 %	12,33%
ΚΥΚΛΟΦΟΡΙΑΚΗ ΤΑΧΥΤΗΣ ΑΠΑΣΧ.ΚΕΦ.	0,94 X	1,25 X	0,97 X
ΚΥΚΛΟΦΟΡΙΑΚΗ ΤΑΧΥΤΗΣ ΙΔΙΟΥ ΚΕΦ.	0,94 X	1,25 X	0,97 X
ΑΠΑΣΧΟΛΟΥΜΕΝΑ ΚΕΦΑΛΑΙΑ/ΚΑΘ.ΠΑΓΙΑ	3,09 :1	2,63 :1	3,12 :1
ΣΧΕΣΗ ΞΕΝΩΝ ΠΡΟΣ ΙΔΙΑ ΚΕΦΑΛΑ	0,48 :1	0,82 :1	0,61 :1
ΚΑΛΥΨΗ ΧΡΗΜΑΤΟΟΙΚ. ΔΑΠΑΝΩΝ (2)	35,25 :1	7,52 :1	9,55 :1
ΣΧΕΣΗ ΙΔΙΩΝ ΠΡΟΣ ΑΠΑΣΧ. ΚΕΦΑΛΑΙΑ	1,00 :1	1,00 :1	1,00 :1
ΓΕΝΙΚΗ ΡΕΥΣΤΟΤΗΤΑ	2,41 X	1,76 X	2,11 X
ΑΜΕΣΗ ΡΕΥΣΤΟΤΗΤΑ	1,32 X	0,93 X	1,15 X
ΚΕΦΑΛΑΙΟ ΚΙΝΗΣΗΣ (ΣΕ € '000)	165	112	114
ΑΠΑΣΧΟΛ.ΚΕΦΑΛΑΙΟ (ΣΕ € '000)	244	181	168
Μ.Ο.ΠΡΟΘΕΣ.ΕΙΣΠΡΑΞΕΩΣ ΑΠΑΙΤΗΣΕΩΝ	171 ΗΜ.	211 ΗΜ.	129 ΗΜ.
Μ.Ο.ΠΡΟΘ.ΕΞΩΦΛ.ΠΡΟΜΗΘ.& ΠΙΣΤΩΤΩΝ	209 ΗΜ.	268 ΗΜ.	188 ΗΜ.
ΚΥΚΛΟΦΟΡΙΑΚΗ ΤΑΧΥΤΗΣ ΑΠΟΘΕΜΑΤΩΝ	259 ΗΜ.	246 ΗΜ.	283 ΗΜ.

1: ΠΡΟ Φ. ΕΙΣΟΔ., 2: ΠΡΟ ΤΟΚΩΝ & ΠΡΟ Φ. ΕΙΣΟΔ.

ICAP Α.Ε.		17/3/2007		
ΚΩΔΙΚΟΣ ICAP: 4023300		ΣΕΛΙΔΑ: 1		
ΚΑΤΣΕΛΗ, ΧΡ., ΥΙΟΙ, Α.Β.Ε.Ε.				
ΤΑ ΠΟΣΑ ΣΕ	(€)			
ΕΝΕΡΓΗΤΙΚΟ	31/12/2006	31/12/2005	31/12/2004	
ΚΑΘΑΡΑ ΠΑΓΙΑ	43.856.346	34.193.368	33.596.084	
ΓΗΠΕΔΑ - ΟΙΚΟΠΕΔΑ	7.018.618	7.018.618	6.901.159	
ΚΤΙΡΙΑ-ΕΓΚΑΤΑΣΤΑΣΕΙΣ	24.479.068	21.600.992	20.131.869	
ΜΗΧΑΝΙΚΟΣ ΕΞΟΠΛΙΣΜΟΣ	21.476.688	19.300.679	18.121.440	
ΑΣΩΜΑΤΕΣ ΑΚΙΝΗΤΟΠ.-ΔΑΠ.ΠΟΛ.ΑΠΟΣΒ.	6.255.881	5.316.668	4.850.754	
ΜΕΙΟΝ ΣΥΣΣΩΡΕΥΜΕΝΕΣ ΑΠΟΣΒΕΣΕΙΣ	25.034.375	22.629.244	20.535.117	
ΑΠΟΣΒ. ΚΤΙΡΙΩΝ-ΕΓΚΑΤΑΣΤΑΣΕΩΝ	9.493.015	8.461.383	7.775.972	
ΑΠΟΣΒΕΣΕΙΣ ΜΗΧΑΝ. ΕΞΟΠΛ.	11.658.774	10.951.732	10.309.517	
ΑΠΟΣΒ.ΔΑΠΑΝ.ΠΟΛ.ΑΠΟΣΒ.-ΑΣΩΜ.ΑΚΙΝ.	3.882.586	3.216.129	2.449.627	
ΜΑΚΡΟΠΡΟΘΕΣΜΕΣ ΑΠΑΙΤΗΣΕΙΣ	196.964	387.046	927.370	
ΣΥΜΜΕΤΟΧΕΣ	9.463.502	3.198.609	3.198.609	
ΑΠΟΘΕΜΑΤΑ	1.868.457	1.342.754	1.289.764	
ΕΤΟΙΜΑ ΠΡΟΙΟΝΤΑ-ΕΜΠΟΡΕΥΜΑΤΑ	785.723	448.452	514.495	
ΥΛΕΣ & ΥΛΙΚΑ	1.082.734	894.303	775.269	
ΑΠΑΙΤΗΣΕΙΣ	31.668.929	36.024.015	29.764.245	
ΑΠΑΙΤ. ΠΕΛΑΤΩΝ-ΓΡΑΜΜ.ΕΙΣΠΡΑΚΤΕΑ	13.663.608	16.382.025	14.227.364	
ΧΡΕΩΓΡΑΦΑ	1.809.969	5.757.591	4.896.883	
ΛΟΙΠΕΣ ΑΠΑΙΤΗΣΕΙΣ	16.195.352	13.884.399	10.639.998	
ΤΑΜΕΙΟ - ΤΡΑΠΕΖΕΣ	444.766	2.542.147	1.916.778	
ΣΥΝΟΛΟ ΕΝΕΡΓΗΤΙΚΟΥ	77.838.498	74.102.284	66.566.870	
<hr/>				
ΠΑΘΗΤΙΚΟ				
ΙΔΙΑ ΚΕΦΑΛΑΙΑ	32.563.549	34.607.030	31.685.157	
ΜΕΤΟΧΙΚΟ-ΕΤΑΙΡΙΚΟ ΚΕΦΑΛΑΙΟ	20.160.000	17.280.000	16.200.000	
ΑΠΟΘΕΜΑΤΙΚΑ	7.504.155	11.798.871	11.923.428	
ΑΔΙΑΝ. ΚΕΡΔΗ-ΣΥΣΣΩΡΕΥΜΕΝΕΣ ΖΗΜΙΕΣ	4.899.394	5.528.160	3.561.729	
ΜΕΣΟ.& ΜΑΚΡΟ. ΥΠΟΧ.& ΠΡΟΒΛΕΨΕΙΣ	26.638.706	23.894.726	1.788.305	
ΜΕΣΟΜΑΚΡ. ΥΠΟΧΡΕΩΣΕΙΣ	26.037.253	23.363.390	1.318.989	
ΠΡΟΒΛΕΨΕΙΣ	601.454	531.336	469.317	
ΒΡΑΧΥΠΡΟΘΕΣΜΕΣ ΥΠΟΧΡΕΩΣΕΙΣ	18.636.242	15.600.528	33.093.407	
ΟΦΕΙΛΕΣ ΣΕ ΤΡΑΠ.-ΔΟΣΕΙΣ Μ.ΔΑΝΕΙΩΝ	8.762.966	6.790.800	24.684.607	
ΓΡΑΜ.ΠΛΗΡΩΤΕΑ-ΠΡΟΜ/ΤΕΣ-ΠΙΣΤΩΤΕΣ	7.884.284	7.621.870	5.962.282	
ΜΕΡΙΣΜ.ΠΛΗΡΩΤ.-ΚΕΡΔΗ ΠΡΟΣ ΔΙΑΝΟΜΗ	168.501	159.242	159.127	
ΛΟΙΠΕΣ ΥΠΟΧΡΕΩΣΕΙΣ	1.820.492	1.028.616	2.287.391	
ΣΥΝΟΛΟ ΠΑΘΗΤΙΚΟΥ	77.838.498	74.102.284	66.566.870	
<hr/>				
	1/1/2006	1/1/2005	1/1/2004	
ΑΠΟΤΕΛΕΣΜΑΤΑ ΧΡΗΣΕΩΣ	31/12/2006	31/12/2005	31/12/2004	
ΚΥΚΛΟΣ ΕΡΓΑΣΙΩΝ (ΠΩΛΗΣΕΙΣ)	48.437.635	51.112.005	52.023.567	
ΜΕΙΟΝ ΚΟΣΤΟΣ ΠΩΛΗΘΕΝΤΩΝ	25.226.551	26.789.564	26.257.333	
ΜΙΚΤΟ ΚΕΡΔΟΣ	23.211.084	24.322.441	25.766.234	
<hr/>				
ΠΡΟΜΗΘΕΙΕΣ & ΛΟΙΠΑ ΛΕΙΤ. ΕΣΟΔΑ	3.880.191	5.353.894	1.564.219	
ΧΡΗΜΑΤΟΟΙΚΟΝΟΜΙΚΕΣ ΔΑΠΑΝΕΣ	1.645.516	972.971	582.130	
ΛΟΙΠΑ ΛΕΙΤΟΥΡΓΙΚΑ ΕΣΟΔΑ	21.338.051	22.048.135	22.528.405	
ΛΕΙΤΟΥΡΓΙΚΟ ΠΕΡΙΘΩΡΙΟ	4.107.708	6.655.229	4.219.918	
<hr/>				
ΜΗ ΛΕΙΤΟΥΡΓΙΚΑ ΕΣΟΔΑ	9.420	11.200	101.613	
ΑΠΟΣΒ. ΕΚΤΟΣ ΚΟΣΤΟΥΣ ΠΩΛΗΘΕΝΤΩΝ	0	0	0	
ΣΥΝΟΛΟ ΑΠΟΣΒΕΣΕΩΝ	2.521.152	3.171.262	3.639.529	
ΑΠΟΣΒ. ΜΕΣΑ ΣΤΟ ΚΟΣΤΟΣ ΠΩΛΗΘΕΝΤΩΝ	2.521.152	3.171.262	3.639.529	
ΚΕΡΔΟΣ ΠΡΟ ΦΟΡΟΥ ΕΙΣΟΔΗΜΑΤΟΣ	4.117.128	6.666.429	4.321.531	
<hr/>				
ΦΟΡΟΣ ΕΙΣΟΔΗΜΑΤΟΣ	1.757.827-	1.359.330-	1.191.371-	
<hr/>				

ICAP A.E.

17/3/2007

ΚΩΔΙΚΟΣ ICAP: 4023300

ΣΕΛΙΔΑ: 2

ΚΑΤΣΕΛΗ, ΧΡ., ΥΙΟΙ, Α.Β.Ε.Ε.

ΑΡΙΘΜΟΔΕΙΚΤΕΣ

	2006	2005	2004
ΑΠΟΔΟΤΙΚΟΤΗΤΑ ΙΔΙΟΥ ΚΕΦΑΛΑΙΟΥ	12,64%	19,26 %	13,64%
ΑΠΟΔΟΤΙΚΟΤΗΤΑ ΑΠΑΣΧ.ΚΕΦΑΛΑΙΟΥ (2)	9,73%	13,06 %	14,65%
ΑΠΟΔΟΤΙΚΟΤΗΤΑ ΑΠΑΣΧ.ΚΕΦΑΛΑΙΟΥ (1)	6,95%	11,40 %	12,91%
ΠΕΡΙΘΩΡΙΟ ΜΙΚΤΟΥ ΚΕΡΔΟΥΣ	47,92%	47,59 %	49,53%
ΠΕΡΙΘΩΡΙΟ ΛΕΙΤΟΥΡΓΙΚΟΥ ΚΕΡΔΟΥΣ	7,85%	11,79%	7,87%
ΠΕΡΙΘΩΡΙΟ ΚΑΘΑΡΟΥ ΚΕΡΔΟΥΣ (2)	11,01%	13,53%	9,15%
ΠΕΡΙΘΩΡΙΟ ΚΑΘΑΡΟΥ ΚΕΡΔΟΥΣ (1)	7,87%	11,81%	8,06%
ΚΥΚΛΟΦΟΡΙΑΚΗ ΤΑΧΥΤΗΣ ΑΠΑΣΧ.ΚΕΦ.	0,88 X	0,97 X	1,60 X
ΚΥΚΛΟΦΟΡΙΑΚΗ ΤΑΧΥΤΗΣ ΙΔΙΟΥ ΚΕΦ.	1,61 X	1,63 X	1,69 X
ΑΠΑΣΧΟΛΟΥΜΕΝΑ ΚΕΦΑΛΑΙΑ/ΚΑΘ.ΠΑΓΙΑ	1,73 :1	1,91 :1	1,14 :1
ΣΧΕΣΗ ΞΕΝΩΝ ΠΡΟΣ ΙΔΙΑ ΚΕΦΑΛΑ	1,39 :1	1,14 :1	1,10 :1
ΚΑΛΥΨΗ ΧΡΗΜΑΤΟΟΙΚ. ΔΑΠΑΝΩΝ (2)	3,50 :1	7,85 :1	8,42 :1
ΣΧΕΣΗ ΙΔΙΩΝ ΠΡΟΣ ΑΠΑΣΧ. ΚΕΦΑΛΑΙΑ	0,55 :1	0,59 :1	0,95 :1
ΓΕΝΙΚΗ ΡΕΥΣΤΟΤΗΤΑ	1,82 X	2,56 X	1,00 X
ΑΜΕΣΗ ΡΕΥΣΤΟΤΗΤΑ	0,85 X	1,58 X	0,64 X
ΚΕΦΑΛΑΙΟ ΚΙΝΗΣΗΣ (ΣΕ € '000)	15.346	24.308	123-
ΑΠΑΣΧΟΛ.ΚΕΦΑΛΑΙΟ (ΣΕ € '000)	59.202	58.502	333.473
Μ.Ο.ΠΡΟΘΕΣ.ΕΙΣΠΡΑΞΕΩΣ ΑΠΑΙΤΗΣΕΩΝ	103 ΗΜ.	117 ΗΜ.	100 ΗΜ.
Μ.Ο.ΠΡΟΘ.ΕΞΩΦΛ.ΠΡΟΜΗΘ.& ΠΙΣΤΩΤΩΝ	114 ΗΜ.	104 ΗΜ.	83 ΗΜ.
ΚΥΚΛΟΦΟΡΙΑΚΗ ΤΑΧΥΤΗΣ ΑΠΟΘΕΜΑΤΩΝ	27 ΗΜ.	18 ΗΜ.	18 ΗΜ.
1: ΠΡΟ Φ. ΕΙΣΟΔ., 2: ΠΡΟ ΤΟΚΩΝ & ΠΡΟ Φ. ΕΙΣΟΔ.			

ICAP Α.Ε.		17/3/2007	
ΚΩΔΙΚΟΣ ICAP: 16529		ΣΕΛΙΔΑ: 1	
ΚΑΤΩΓΙ & ΣΤΡΟΦΙΔΙΑ Α.Ε.			
ΤΑ ΠΟΣΑ ΣΕ	(€)		
ΕΝΕΡΓΗΤΙΚΟ	31/12/2006	31/12/2005	31/12/2004
ΚΑΘΑΡΑ ΠΑΓΙΑ	4.536.355	4.085.248	4.150.633
ΓΗΠΕΔΑ - ΟΙΚΟΠΕΔΑ	0	1.048.633	0
ΚΤΙΡΙΑ-ΕΓΚΑΤΑΣΤΑΣΕΙΣ	6.385.078	4.412.240	4.987.521
ΜΗΧΑΝΙΚΟΣ ΕΞΟΠΛΙΣΜΟΣ	3.111.214	2.930.086	2.788.256
ΑΣΩΜΑΤΕΣ ΑΚΙΝΗΤΟΠ.-ΔΑΠ.ΠΟΛ.ΑΠΟΣΒ.	265.820	264.420	249.270
ΜΕΙΟΝ ΣΥΣΣΩΡΕΥΜΕΝΕΣ ΑΠΟΣΒΕΣΕΙΣ	5.240.761	4.584.565	3.889.086
ΑΠΟΣΒ. ΚΤΙΡΙΩΝ-ΕΓΚΑΤΑΣΤΑΣΕΩΝ	2.524.404	2.119.149	1.813.800
ΑΠΟΣΒΕΣΕΙΣ ΜΗΧΑΝ. ΕΞΟΠΛ.	2.537.228	2.333.456	1.990.920
ΑΠΟΣΒ.ΔΑΠΑΝ.ΠΟΛ.ΑΠΟΣΒ.-ΑΣΩΜ.ΑΚΙΝ.	179.129	131.959	84.366
ΜΑΚΡΟΠΡΟΘΕΣΜΕΣ ΑΠΑΙΤΗΣΕΙΣ	15.005	14.434	14.672
ΑΠΟΘΕΜΑΤΑ	3.527.555	3.168.281	3.020.147
ΕΤΟΙΜΑ ΠΡΟΙΟΝΤΑ-ΕΜΠΟΡΕΥΜΑΤΑ	3.356.187	3.022.506	2.902.511
ΥΛΕΣ & ΥΛΙΚΑ	171.367	145.775	117.636
ΑΠΑΙΤΗΣΕΙΣ	4.058.972	3.898.311	3.310.182
ΑΠΑΙΤ. ΠΕΛΑΤΩΝ-ΓΡΑΜΜ.ΕΙΣΠΡΑΚΤΕΑ	4.050.257	3.888.724	3.300.937
ΛΟΙΠΕΣ ΑΠΑΙΤΗΣΕΙΣ	8.715	9.587	9.245
ΤΑΜΕΙΟ - ΤΡΑΠΕΖΕΣ	381.117	242.659	222.769
ΣΥΝΟΛΟ ΕΝΕΡΓΗΤΙΚΟΥ	12.503.998	11.394.499	10.703.731
ΠΑΘΗΤΙΚΟ			
ΙΔΙΑ ΚΕΦΑΛΑΙΑ	5.980.536	5.533.597	5.363.357
ΜΕΤΟΧΙΚΟ-ΕΤΑΙΡΙΚΟ ΚΕΦΑΛΑΙΟ	1.718.268	1.655.405	1.655.405
ΑΠΟΘΕΜΑΤΙΚΑ	4.132.772	3.775.342	3.703.435
ΑΔΙΑΝ. ΚΕΡΔΗ-ΣΥΣΣΩΡΕΥΜΕΝΕΣ ΖΗΜΙΕΣ	129.496	102.849	4.517
ΜΕΣΟ.& ΜΑΚΡΟ. ΥΠΟΧ.& ΠΡΟΒΛΕΨΕΙΣ	1.107.831	1.236.869	1.054.874
ΜΕΣΟΜΑΚΡ. ΥΠΟΧΡΕΩΣΕΙΣ	1.098.813	1.227.852	1.045.857
ΠΡΟΒΛΕΨΕΙΣ	9.017	9.017	9.017
ΒΡΑΧΥΠΡΟΘΕΣΜΕΣ ΥΠΟΧΡΕΩΣΕΙΣ	5.415.632	4.624.033	4.285.499
ΟΦΕΙΛΕΣ ΣΕ ΤΡΑΠ.-ΔΟΣΕΙΣ Μ.ΔΑΝΕΙΩΝ	3.029.179	2.327.186	2.718.182
ΓΡΑΜ.ΠΛΗΡΩΤΕΑ-ΠΡΟΜ/ΤΕΣ-ΠΙΣΤΩΤΕΣ	1.405.858	965.128	1.093.110
ΜΕΡΙΣΜ.ΠΛΗΡΩΤ.-ΚΕΡΔΗ ΠΡΟΣ ΔΙΑΝΟΜΗ	449.843	496.622	135.000
ΛΟΙΠΕΣ ΥΠΟΧΡΕΩΣΕΙΣ	530.753	835.098	339.208
ΣΥΝΟΛΟ ΠΑΘΗΤΙΚΟΥ	12.503.998	11.394.499	10.703.731
	1/1/2006	1/1/2005	1/1/2004
ΑΠΟΤΕΛΕΣΜΑΤΑ ΧΡΗΣΕΩΣ	31/12/2006	31/12/2005	31/12/2004
ΚΥΚΛΟΣ ΕΡΓΑΣΙΩΝ (ΠΩΛΗΣΕΙΣ)	5.528.848	5.483.629	5.193.891
ΜΕΙΟΝ ΚΟΣΤΟΣ ΠΩΛΗΘΕΝΤΩΝ	2.700.240	2.715.643	2.685.402
ΜΙΚΤΟ ΚΕΡΔΟΣ	2.828.608	2.767.987	2.508.489
ΠΡΟΜΗΘΕΙΕΣ & ΛΟΙΠΑ ΛΕΙΤ. ΕΣΟΔΑ	15.073	100.385	42.728
ΧΡΗΜΑΤΟΟΙΚΟΝΟΜΙΚΕΣ ΔΑΠΑΝΕΣ	218.301	214.756	157.511
ΛΟΙΠΑ ΛΕΙΤΟΥΡΓΙΚΑ ΕΣΟΔΑ	1.857.889	1.807.553	1.582.603
ΛΕΙΤΟΥΡΓΙΚΟ ΠΕΡΙΘΩΡΙΟ	767.490	846.063	811.103
ΜΗ ΛΕΙΤΟΥΡΓΙΚΑ ΕΣΟΔΑ	62.935	84.760	88.792
ΜΗ ΛΕΙΤΟΥΡΓΙΚΑ ΕΣΟΔΑ	8.813	3.247	6.722
ΑΠΟΣΒ. ΕΚΤΟΣ ΚΟΣΤΟΥΣ ΠΩΛΗΘΕΝΤΩΝ	0	0	0
ΣΥΝΟΛΟ ΑΠΟΣΒΕΣΕΩΝ	641.338	760.177	527.732
ΑΠΟΣΒ. ΜΕΣΑ ΣΤΟ ΚΟΣΤΟΣ ΠΩΛΗΘΕΝΤΩΝ	641.338	760.177	527.732
ΚΕΡΔΟΣ ΠΡΟ ΦΟΡΟΥ ΕΙΣΟΔΗΜΑΤΟΣ	821.612	927.576	893.173
ΚΑΘΑΡΑ ΜΕΡΙΣΜΑΤΑ	449.843	496.622	0
ΦΟΡΟΣ ΕΙΣΟΔΗΜΑΤΟΣ	245.956	304.295	49.958

ICAP Α.Ε.

17/3/2007

ΚΩΔΙΚΟΣ ICAP: 16529

ΣΕΛΙΔΑ: 2

ΚΑΤΩΓΙ & ΣΤΡΟΦΙΛΙΑ Α.Ε.

ΑΡΙΘΜΟΔΕΙΚΤΕΣ

	2006	2005	2004
ΑΠΟΔΟΤΙΚΟΤΗΤΑ ΙΔΙΟΥ ΚΕΦΑΛΑΙΟΥ	13,74%	16,76 %	16,65%
ΑΠΟΔΟΤΙΚΟΤΗΤΑ ΑΠΑΣΧ.ΚΕΦΑΛΑΙΟΥ (2)	14,67%	16,87 %	16,37%
ΑΠΟΔΟΤΙΚΟΤΗΤΑ ΑΠΑΣΧ.ΚΕΦΑΛΑΙΟΥ (1)	11,59%	13,70 %	13,92%
ΠΕΡΙΘΩΡΙΟ ΜΙΚΤΟΥ ΚΕΡΔΟΥΣ	51,16%	50,48 %	48,30%
ΠΕΡΙΘΩΡΙΟ ΛΕΙΤΟΥΡΓΙΚΟΥ ΚΕΡΔΟΥΣ	13,84%	15,15 %	15,49%
ΠΕΡΙΘΩΡΙΟ ΚΑΘΑΡΟΥ ΚΕΡΔΟΥΣ (2)	18,76%	20,46 %	20,06%
ΠΕΡΙΘΩΡΙΟ ΚΑΘΑΡΟΥ ΚΕΡΔΟΥΣ (1)	14,82%	16,61 %	17,06%
ΚΥΚΛΟΦΟΡΙΑΚΗ ΤΑΧΥΤΗΣ ΑΠΑΣΧ.ΚΕΦ.	0,78 X	0,82 X	0,82 X
ΚΥΚΛΟΦΟΡΙΑΚΗ ΤΑΧΥΤΗΣ ΙΔΙΟΥ ΚΕΦ.	0,93 X	1,01 X	0,98 X
ΑΠΑΣΧΟΛΟΥΜΕΝΑ ΚΕΦΑΛΑΙΑ/ΚΑΘ.ΠΑΓΙΑ	1,57 :1	1,66 :1	1,55 :1
ΣΧΕΣΗ ΞΕΝΩΝ ΠΡΟΣ ΙΔΙΑ ΚΕΦΑΛΑ	1,09 :1	1,06 :1	1,00 :1
ΚΑΛΥΨΗ ΧΡΗΜΑΤΟΟΙΚ. ΔΑΠΑΝΩΝ (2)	4,76 :1	5,32 :1	6,67 :1
ΣΧΕΣΗ ΙΔΙΩΝ ΠΡΟΣ ΑΠΑΣΧ. ΚΕΦΑΛΑΙΑ	0,84 :1	0,82 :1	0,84 :1
ΓΕΝΙΚΗ ΡΕΥΣΤΟΤΗΤΑ	1,47 X	1,58 X	1,53 X
ΑΜΕΣΗ ΡΕΥΣΤΟΤΗΤΑ	0,82 X	0,89 X	0,82 X
ΚΕΦΑΛΑΙΟ ΚΙΝΗΣΗΣ (ΣΕ € '000)	2.552	2.685	2.268
ΑΠΑΣΧΟΛ.ΚΕΦΑΛΑΙΟ (ΣΕ € '000)	7.088	6.770	6.418
Μ.Ο.ΠΡΟΘΕΣ.ΕΙΣΠΡΑΞΕΩΣ ΑΠΑΙΤΗΣΕΩΝ	267 ΗΜ.	259 ΗΜ.	232 ΗΜ.
Μ.Ο.ΠΡΟΘ.ΕΞΩΦΛ.ΠΡΟΜΗΘ.& ΠΙΣΤΩΤΩΝ	190 ΗΜ.	130 ΗΜ.	149 ΗΜ.
ΚΥΚΛΟΦΟΡΙΑΚΗ ΤΑΧΥΤΗΣ ΑΠΟΘΕΜΑΤΩΝ	477 ΗΜ.	426 ΗΜ.	410 ΗΜ.
1: ΠΡΟ Φ. ΕΙΣΟΔ., 2: ΠΡΟ ΤΟΚΩΝ & ΠΡΟ Φ. ΕΙΣΟΔ.			

ICAP Α.Ε.

17/3/2007

ΚΩΔΙΚΟΣ ICAP: 234376

ΣΕΛΙΔΑ: 1

ΚΕΦΑΛΑΣ ΣΠΑΡΤΗ Α.Ε.

ΤΑ ΠΟΣΑ ΣΕ

(€)

ΕΝΕΡΓΗΤΙΚΟ**31/12/2006****31/12/2005****31/12/2004**

ΚΑΘΑΡΑ ΠΑΓΙΑ	371.709	282.994	104.769
ΓΗΠΕΔΑ - ΟΙΚΟΠΕΔΑ	0	0	6.489
ΚΤΙΡΙΑ-ΕΓΚΑΤΑΣΤΑΣΕΙΣ	368.932	280.717	204.954
ΜΗΧΑΝΙΚΟΣ ΕΞΟΠΛΙΣΜΟΣ	0	0	37.085
ΑΣΩΜΑΤΕΣ ΑΚΙΝΗΤΟΠ.-ΔΑΠ.ΠΟΛ.ΑΠΟΣΒ.	0	0	4.718
ΜΕΙΟΝ ΣΥΣΣΩΡΕΥΜΕΝΕΣ ΑΠΟΣΒΕΣΕΙΣ	0	0	148.770
ΑΠΟΣΒ. ΚΤΙΡΙΩΝ-ΕΓΚΑΤΑΣΤΑΣΕΩΝ	0	0	107.261
ΑΠΟΣΒΕΣΕΙΣ ΜΗΧΑΝ. ΕΞΟΠΛ.	0	0	36.791
ΑΠΟΣΒ.ΔΑΠΑΝ.ΠΟΛ.ΑΠΟΣΒ.-ΑΣΩΜ.ΑΚΙΝ.	0	0	4.718
ΜΑΚΡΟΠΡΟΘΕΣΜΕΣ ΑΠΑΙΤΗΣΕΙΣ	2.777	2.277	0
ΣΥΜΜΕΤΟΧΕΣ	0	0	293
ΑΠΟΘΕΜΑΤΑ	152.858	63.991	18.020
ΕΤΟΙΜΑ ΠΡΟΙΟΝΤΑ-ΕΜΠΟΡΕΥΜΑΤΑ	152.858	63.991	15.762
ΥΛΕΣ & ΥΛΙΚΑ	0	0	2.258
ΑΠΑΙΤΗΣΕΙΣ	242.749	195.947	110.079
ΑΠΑΙΤ. ΠΕΛΑΤΩΝ-ΓΡΑΜΜ.ΕΙΣΠΡΑΚΤΕΑ	0	0	110.079
ΛΟΙΠΕΣ ΑΠΑΙΤΗΣΕΙΣ	242.749	195.947	0
ΤΑΜΕΙΟ - ΤΡΑΠΕΖΕΣ	68.187	16.060	61.341
ΣΥΝΟΛΟ ΕΝΕΡΓΗΤΙΚΟΥ	835.504	558.993	294.209

ΠΑΘΗΤΙΚΟ

ΙΔΙΑ ΚΕΦΑΛΑΙΑ	275.797	218.906	167.555
ΜΕΤΟΧΙΚΟ-ΕΤΑΙΡΙΚΟ ΚΕΦΑΛΑΙΟ	152.243	152.243	152.243
ΑΠΟΘΕΜΑΤΙΚΑ	97.485	95.510	95.510
ΑΔΙΑΝ. ΚΕΡΔΗ-ΣΥΣΣΩΡΕΥΜΕΝΕΣ ΖΗΜΙΕΣ	26.070	28.846-	80.198-
ΒΡΑΧΥΠΡΟΘΕΣΜΕΣ ΥΠΟΧΡΕΩΣΕΙΣ	559.707	340.086	126.654
ΓΡΑΜ. ΠΛΗΡΩΤΕΑ-ΠΡΟΜ/ΤΕΣ-ΠΙΣΤΩΤΕΣ	0	0	126.002
ΛΟΙΠΕΣ ΥΠΟΧΡΕΩΣΕΙΣ	559.707	340.086	652
ΣΥΝΟΛΟ ΠΑΘΗΤΙΚΟΥ	835.504	558.993	294.209

ΑΠΟΤΕΛΕΣΜΑΤΑ ΧΡΗΣΕΩΣ**1/1/2006****1/1/2005****1/1/2004**

	31/12/2006	31/12/2005	31/12/2004
ΚΥΚΛΟΣ ΕΡΓΑΣΙΩΝ (ΠΩΛΗΣΕΙΣ)	1.183.667	931.094	766.806
ΜΕΙΟΝ ΚΟΣΤΟΣ ΠΩΛΗΘΕΝΤΩΝ	1.065.787	929.461	783.795
ΜΙΚΤΟ ΚΕΡΔΟΣ	117.880	1.633	16.989-

ΠΡΟΜΗΘΕΙΕΣ & ΛΟΙΠΑ ΛΕΙΤ. ΕΣΟΔΑ	30.023	51.511	0
ΧΡΗΜΑΤΟΟΙΚΟΝΟΜΙΚΕΣ ΔΑΠΑΝΕΣ	6.661	1.758	0
ΛΟΙΠΑ ΛΕΙΤΟΥΡΓΙΚΑ ΕΣΟΔΑ	72.895	0	37.829
ΛΕΙΤΟΥΡΓΙΚΟ ΠΕΡΙΘΩΡΙΟ	68.346	51.385	54.818-

ΜΗ ΛΕΙΤΟΥΡΓΙΚΑ ΕΣΟΔΑ	0	34	196
ΑΠΟΣΒ. ΕΚΤΟΣ ΚΟΣΤΟΥΣ ΠΩΛΗΘΕΝΤΩΝ	0	0	0
ΣΥΝΟΛΟ ΑΠΟΣΒΕΣΕΩΝ	11.498	12.517	17.037
ΑΠΟΣΒ. ΜΕΣΑ ΣΤΟ ΚΟΣΤΟΣ ΠΩΛΗΘΕΝΤΩΝ	11.498	12.517	17.037
ΚΕΡΔΟΣ ΠΡΟ ΦΟΡΟΥ ΕΙΣΟΔΗΜΑΤΟΣ	68.346	51.351	55.015-

ΦΟΡΟΣ ΕΙΣΟΔΗΜΑΤΟΣ	11.455	0	0
-------------------	--------	---	---

ICAP A.E.

ΚΩΔΙΚΟΣ ICAP: 234376

ΚΕΦΑΛΑΣ ΣΠΑΡΤΗ Α.Ε.

17/3/2007

ΣΕΛΙΔΑ: 2

ΑΡΙΘΜΟΔΕΙΚΤΕΣ	2006	2005	2004
ΑΠΟΔΟΤΙΚΟΤΗΤΑ ΙΔΙΟΥ ΚΕΦΑΛΑΙΟΥ	24,78%	23,46 %	32,83-%
ΑΠΟΔΟΤΙΚΟΤΗΤΑ ΑΠΑΣΧ.ΚΕΦΑΛΑΙΟΥ (2)	27,20%	24,26 %	32,83-%
ΑΠΟΔΟΤΙΚΟΤΗΤΑ ΑΠΑΣΧ.ΚΕΦΑΛΑΙΟΥ (1)	24,78%	23,46 %	32,83-%
ΠΕΡΙΘΩΡΙΟ ΜΙΚΤΟΥ ΚΕΡΔΟΥΣ	9,96%	0,18%	2,22-%
ΠΕΡΙΘΩΡΙΟ ΛΕΙΤΟΥΡΓΙΚΟΥ ΚΕΡΔΟΥΣ	5,63%	5,23%	7,15-%
ΠΕΡΙΘΩΡΙΟ ΚΑΘΑΡΟΥ ΚΕΡΔΟΥΣ (2)	6,18%	5,40%	7,17-%
ΠΕΡΙΘΩΡΙΟ ΚΑΘΑΡΟΥ ΚΕΡΔΟΥΣ (1)	5,63%	5,23%	7,17-%
ΚΥΚΛΟΦΟΡΙΑΚΗ ΤΑΧΥΤΗΣ ΑΠΑΣΧ.ΚΕΦ.	4,40 X	4,49 X	4,58 X
ΚΥΚΛΟΦΟΡΙΑΚΗ ΤΑΧΥΤΗΣ ΙΔΙΟΥ ΚΕΦ.	4,40 X	4,49 X	4,58 X
ΑΠΑΣΧΟΛΟΥΜΕΝΑ ΚΕΦΑΛΑΙΑ/ΚΑΘ.ΠΑΓΙΑ	0,75 :1	0,78 :1	1,60 :1
ΣΧΕΣΗ ΞΕΝΩΝ ΠΡΟΣ ΙΔΙΑ ΚΕΦΑΛΑ	2,03 :1	1,55 :1	0,76 :1
ΚΑΛΥΨΗ ΧΡΗΜΑΤΟΟΙΚ. ΔΑΠΑΝΩΝ (2)	11,26 :1	30,21 :1	--
ΣΧΕΣΗ ΙΔΙΩΝ ΠΡΟΣ ΑΠΑΣΧ. ΚΕΦΑΛΑΙΑ	1,00 :1	1,00 :1	1,00 :1
ΓΕΝΙΚΗ ΡΕΥΣΤΟΤΗΤΑ	0,83 X	0,81 X	1,50 X
ΑΜΕΣΗ ΡΕΥΣΤΟΤΗΤΑ	0,12 X	0,05 X	1,35 X
ΚΕΦΑΛΑΙΟ ΚΙΝΗΣΗΣ (ΣΕ € '000)	96-	64-	63
ΑΠΑΣΧΟΛ.ΚΕΦΑΛΑΙΟ (ΣΕ € '000)	276	219	168
Μ.Ο.ΠΡΟΘΕΣ.ΕΙΣΠΡΑΞΕΩΣ ΑΠΑΙΤΗΣΕΩΝ	---	---	52 ΗΜ.
Μ.Ο.ΠΡΟΘ.ΕΞΩΦΛ.ΠΡΟΜΗΘ.& ΠΙΣΤΩΤΩΝ	---	---	59 ΗΜ.
ΚΥΚΛΟΦΟΡΙΑΚΗ ΤΑΧΥΤΗΣ ΑΠΟΘΕΜΑΤΩΝ	52 ΗΜ.	25 ΗΜ.	8 ΗΜ.
1: ΠΡΟ Φ. ΕΙΣΟΔ., 2: ΠΡΟ ΤΟΚΩΝ & ΠΡΟ Φ. ΕΙΣΟΔ.			

ICAP A.E.

17/3/2007

ΚΩΔΙΚΟΣ ICAP: 209765

ΣΕΛΙΔΑ: 1

ΚΟΥΤΣΟΓΙΑΝΝΗΣ, Σ., Α.Ε.

ΤΑ ΠΟΣΑ ΣΕ

(€)

ΕΝΕΡΓΗΤΙΚΟ**31/12/2005****31/12/2004****31/12/2003**

ΚΑΘΑΡΑ ΠΑΓΙΑ	27.871	22.676	28.393
ΚΤΙΡΙΑ-ΕΓΚΑΤΑΣΤΑΣΕΙΣ	79.484	70.425	70.082
ΜΗΧΑΝΙΚΟΣ ΕΞΟΠΛΙΣΜΟΣ	24.460	17.685	17.685
ΑΣΩΜΑΤΕΣ ΑΚΙΝΗΤΟΠ.-ΔΑΠ.ΠΟΛ.ΑΠΟΣΒ.	2.054	2.054	2.054
ΜΕΙΟΝ ΣΥΣΣΩΡΕΥΜΕΝΕΣ ΑΠΟΣΒΕΣΕΙΣ	78.127	67.488	61.428
ΑΠΟΣΒ. ΚΤΙΡΙΩΝ-ΕΓΚΑΤΑΣΤΑΣΕΩΝ	57.383	50.395	45.728
ΑΠΟΣΒΕΣΕΙΣ ΜΗΧΑΝ. ΕΞΟΠΛ.	18.690	15.039	13.646
ΑΠΟΣΒ.ΔΑΠΑΝ.ΠΟΛ.ΑΠΟΣΒ.-ΑΣΩΜ.ΑΚΙΝ.	2.054	2.054	2.054
ΑΠΟΘΕΜΑΤΑ	131.177	120.520	129.434
ΕΤΟΙΜΑ ΠΡΟΙΟΝΤΑ-ΕΜΠΟΡΕΥΜΑΤΑ	87.576	90.004	102.945
ΗΜΙΚΑΤΕΡΓ. ΠΡΟΙΟΝΤΑ	32.820	21.620	14.260
ΥΛΕΣ & ΥΛΙΚΑ	10.782	8.896	12.229
ΑΠΑΙΤΗΣΕΙΣ	40.986	43.353	52.925
ΑΠΑΙΤ. ΠΕΛΑΤΩΝ-ΓΡΑΜΜ.ΕΙΣΠΡΑΚΤΕΑ	40.986	43.353	52.925
ΤΑΜΕΙΟ - ΤΡΑΠΕΖΕΣ	3.744	4.077	8.235
ΣΥΝΟΛΟ ΕΝΕΡΓΗΤΙΚΟΥ	203.779	190.626	218.987

ΠΑΘΗΤΙΚΟ

ΙΔΙΑ ΚΕΦΑΛΑΙΑ	31.223	36.721	52.765
ΜΕΤΟΧΙΚΟ-ΕΤΑΙΡΙΚΟ ΚΕΦΑΛΑΙΟ	60.000	60.000	60.000
ΑΠΟΘΕΜΑΤΙΚΑ	1.467	1.341	1.341
ΑΔΙΑΝ. ΚΕΡΔΗ-ΣΥΣΣΩΡΕΥΜΕΝΕΣ ΖΗΜΙΕΣ	30.244-	24.620-	8.576-
ΒΡΑΧΥΠΡΟΘΕΣΜΕΣ ΥΠΟΧΡΕΩΣΕΙΣ	172.556	153.905	166.222
ΟΦΕΙΛΕΣ ΣΕ ΤΡΑΠ.-ΔΟΣΕΙΣ Μ.ΔΑΝΕΙΩΝ	10.278	19.927	0
ΓΡΑΜ.ΠΛΗΡΩΤΕΑ-ΠΡΟΜ/ΤΕΣ-ΠΙΣΤΩΤΕΣ	154.372	130.350	149.099
ΜΕΡΙΣΜ.ΠΛΗΡΩΤ.-ΚΕΡΔΗ ΠΡΟΣ ΔΙΑΝΟΜΗ	0	0	11.589
ΛΟΙΠΕΣ ΥΠΟΧΡΕΩΣΕΙΣ	7.905	3.628	5.534
ΣΥΝΟΛΟ ΠΑΘΗΤΙΚΟΥ	203.779	190.626	218.987

1/1/2005**1/1/2004****1/1/2003****ΑΠΟΤΕΛΕΣΜΑΤΑ ΧΡΗΣΕΩΣ****31/12/2005****31/12/2004****31/12/2003**

ΚΥΚΛΟΣ ΕΡΓΑΣΙΩΝ (ΠΩΛΗΣΕΙΣ)	51.447	46.907	61.069
ΜΕΙΟΝ ΚΟΣΤΟΣ ΠΩΛΗΘΕΝΤΩΝ	3.174	49.871	58.466
ΜΙΚΤΟ ΚΕΡΔΟΣ	48.273	2.964-	2.604

ΧΡΗΜΑΤΟΟΙΚΟΝΟΜΙΚΕΣ ΔΑΠΑΝΕΣ	651	2.438	0
ΛΟΙΠΑ ΛΕΙΤΟΥΡΓΙΚΑ ΕΞΟΔΑ	43.837	10.330	12.114
ΛΕΙΤΟΥΡΓΙΚΟ ΠΕΡΙΘΩΡΙΟ	3.785	15.732-	9.511-

ΜΗ ΛΕΙΤΟΥΡΓΙΚΑ ΕΞΟΔΑ	85	312	67
ΑΠΟΣΒ. ΕΚΤΟΣ ΚΟΣΤΟΥΣ ΠΩΛΗΘΕΝΤΩΝ	0	0	0
ΣΥΝΟΛΟ ΑΠΟΣΒΕΣΕΩΝ	10.639	6.061	6.067
ΑΠΟΣΒ. ΜΕΣΑ ΣΤΟ ΚΟΣΤΟΣ ΠΩΛΗΘΕΝΤΩΝ	10.639	6.061	6.067
ΚΕΡΔΟΣ ΠΡΟ ΦΟΡΟΥ ΕΙΣΟΔΗΜΑΤΟΣ	3.700	16.044-	9.577-

ΦΟΡΟΣ ΕΙΣΟΔΗΜΑΤΟΣ	1.184	0	0
-------------------	-------	---	---

ICAP Α.Ε.

ΚΩΔΙΚΟΣ ICAP: 209765

ΚΟΥΤΣΟΓΙΑΝΝΗΣ, Σ., Α.Ε.

17/3/2007

ΣΕΛΙΔΑ: 2

ΑΡΙΘΜΟΔΕΙΚΤΕΣ

	2005	2004	2003
ΑΠΟΔΟΤΙΚΟΤΗΤΑ ΙΔΙΟΥ ΚΕΦΑΛΑΙΟΥ	11,85%	43,69-%	18,15-%
ΑΠΟΔΟΤΙΚΟΤΗΤΑ ΑΠΑΣΧ.ΚΕΦΑΛΑΙΟΥ (2)	13,94%	37,05-%	18,15-%
ΑΠΟΔΟΤΙΚΟΤΗΤΑ ΑΠΑΣΧ.ΚΕΦΑΛΑΙΟΥ (1)	11,85%	43,69-%	18,15-%
ΠΕΡΙΘΩΡΙΟ ΜΙΚΤΟΥ ΚΕΡΔΟΥΣ	93,83%	6,32-%	4,26%
ΠΕΡΙΘΩΡΙΟ ΛΕΙΤΟΥΡΓΙΚΟΥ ΚΕΡΔΟΥΣ	7,36%	33,54-%	15,57-%
ΠΕΡΙΘΩΡΙΟ ΚΑΘΑΡΟΥ ΚΕΡΔΟΥΣ (2)	8,46%	29,01-%	15,68-%
ΠΕΡΙΘΩΡΙΟ ΚΑΘΑΡΟΥ ΚΕΡΔΟΥΣ (1)	7,19%	34,20-%	15,68-%
ΚΥΚΛΟΦΟΡΙΑΚΗ ΤΑΧΥΤΗΣ ΑΠΑΣΧ.ΚΕΦ.	1,65 X	1,28 X	1,16 X
ΚΥΚΛΟΦΟΡΙΑΚΗ ΤΑΧΥΤΗΣ ΙΔΙΟΥ ΚΕΦ.	1,65 X	1,28 X	1,16 X
ΑΠΑΣΧΟΛΟΥΜΕΝΑ ΚΕΦΑΛΑΙΑ/ΚΑΘ.ΠΑΓΙΑ	1,12 :1	1,62 :1	1,86 :1
ΣΧΕΣΗ ΞΕΝΩΝ ΠΡΟΣ ΙΔΙΑ ΚΕΦΑΛΑ	5,53 :1	4,19 :1	3,15 :1
ΚΑΛΥΨΗ ΧΡΗΜΑΤΟΟΙΚ. ΔΑΠΑΝΩΝ (2)	6,68 :1	---	--
ΣΧΕΣΗ ΙΔΙΩΝ ΠΡΟΣ ΑΠΑΣΧ. ΚΕΦΑΛΑΙΑ	1,00 :1	1,00 :1	1,00 :1
ΓΕΝΙΚΗ ΡΕΥΣΤΟΤΗΤΑ	1,02 X	1,09 X	1,15 X
ΑΜΕΣΗ ΡΕΥΣΤΟΤΗΤΑ	0,26 X	0,31 X	0,37 X
ΚΕΦΑΛΑΙΟ ΚΙΝΗΣΗΣ (ΣΕ € '000)	3	14	24
ΑΠΑΣΧΟΛ.ΚΕΦΑΛΑΙΟ (ΣΕ € '000)	31	37	53
Μ.Ο.ΠΡΟΘΕΣ.ΕΙΣΠΡΑΞΕΩΣ ΑΠΑΙΤΗΣΕΩΝ	291 ΗΜ.	337 ΗΜ.	316 ΗΜ.
Μ.Ο.ΠΡΟΘ.ΕΞΩΦΛ.ΠΡΟΜΗΘ.& ΠΙΣΤΩΤΩΝ	---	954 ΗΜ.	931 ΗΜ.
ΚΥΚΛΟΦΟΡΙΑΚΗ ΤΑΧΥΤΗΣ ΑΠΟΘΕΜΑΤΩΝ	---	882 ΗΜ.	808 ΗΜ.
1: ΠΡΟ Φ. ΕΙΣΟΔ., 2: ΠΡΟ ΤΟΚΩΝ & ΠΡΟ Φ. ΕΙΣΟΔ.			

ICAP Α.Ε.

17/3/2007

ΚΩΔΙΚΟΣ ICAP: 233077

ΣΕΛΙΔΑ: 1

ΚΡΗΤΙΔΑ ΕΛΑΙΟΥΡΓΙΚΗ Α.Ε.Β.Ε.

ΤΑ ΠΟΣΑ ΣΕ

(€)

ΕΝΕΡΓΗΤΙΚΟ**31/12/2005****31/12/2004****31/12/2003**

ΚΑΘΑΡΑ ΠΑΓΙΑ	68.877	61.601	90.138
ΚΤΙΡΙΑ-ΕΓΚΑΤΑΣΤΑΣΕΙΣ	100.330	85.128	83.331
ΑΣΩΜΑΤΕΣ ΑΚΙΝΗΤΟΠ.-ΔΑΠ.ΠΟΛ.ΑΠΟΣΒ.	24.714	26.171	26.171
ΜΕΙΟΝ ΣΥΣΣΩΡΕΥΜΕΝΕΣ ΑΠΟΣΒΕΣΕΙΣ	57.167	50.698	23.301
ΑΠΟΣΒ. ΚΤΙΡΙΩΝ-ΕΓΚΑΤΑΣΤΑΣΕΩΝ	34.641	25.672	10.961
ΑΠΟΣΒ.ΔΑΠΑΝ.ΠΟΛ.ΑΠΟΣΒ.-ΑΣΩΜ.ΑΚΙΝ.	22.527	25.026	12.340
ΜΑΚΡΟΠΡΟΘΕΣΜΕΣ ΑΠΑΙΤΗΣΕΙΣ	1.001	1.001	3.937
ΑΠΟΘΕΜΑΤΑ	22.689	25.373	59.842
ΕΤΟΙΜΑ ΠΡΟΙΟΝΤΑ-ΕΜΠΟΡΕΥΜΑΤΑ	22.689	25.373	38.120
ΥΛΕΣ & ΥΛΙΚΑ	0	0	21.722
ΑΠΑΙΤΗΣΕΙΣ	488.969	464.982	373.685
ΑΠΑΙΤ. ΠΕΛΑΤΩΝ-ΓΡΑΜΜ.ΕΙΣΠΡΑΚΤΕΑ	0	0	338.245
ΧΡΕΩΓΡΑΦΑ	11.693	11.693	11.693
ΛΟΙΠΕΣ ΑΠΑΙΤΗΣΕΙΣ	477.276	453.290	23.747
ΤΑΜΕΙΟ - ΤΡΑΠΕΖΕΣ	44.498	82.226	83.636
ΣΥΝΟΛΟ ΕΝΕΡΓΗΤΙΚΟΥ	625.033	634.182	607.300

ΠΑΘΗΤΙΚΟ

ΙΔΙΑ ΚΕΦΑΛΑΙΑ	96.803	95.704	108.087
ΜΕΤΟΧΙΚΟ-ΕΤΑΙΡΙΚΟ ΚΕΦΑΛΑΙΟ	88.020	88.020	88.020
ΑΠΟΘΕΜΑΤΙΚΑ	11.021	11.021	20.021
ΑΔΙΑΝ. ΚΕΡΔΗ-ΣΥΣΣΩΡΕΥΜΕΝΕΣ ΖΗΜΙΕΣ	2.238-	3.337-	46
ΜΕΣΟ.& ΜΑΚΡΟ. ΥΠΟΧ.& ΠΡΟΒΛΕΨΕΙΣ	4.851	10.913	16.544
ΜΕΣΟΜΑΚΡ. ΥΠΟΧΡΕΩΣΕΙΣ	4.851	10.913	16.544
ΒΡΑΧΥΠΡΟΘΕΣΜΕΣ ΥΠΟΧΡΕΩΣΕΙΣ	523.379	527.565	482.669
ΟΦΕΙΛΕΣ ΣΕ ΤΡΑΠ.-ΔΟΣΕΙΣ Μ.ΔΑΝΕΙΩΝ	0	0	235.274
ΓΡΑΜ.ΠΛΗΡΩΤΕΑ-ΠΡΟΜ/ΤΕΣ-ΠΙΣΤΩΤΕΣ	0	0	243.704
ΛΟΙΠΕΣ ΥΠΟΧΡΕΩΣΕΙΣ	523.379	527.565	3.691
ΣΥΝΟΛΟ ΠΑΘΗΤΙΚΟΥ	625.033	634.182	607.300

ΑΠΟΤΕΛΕΣΜΑΤΑ ΧΡΗΣΕΩΣ**1/1/2005****1/1/2004****1/1/2003**

ΚΥΚΛΟΣ ΕΡΓΑΣΙΩΝ (ΠΩΛΗΣΕΙΣ)	309.522	448.110	416.915
ΜΕΙΟΝ ΚΟΣΤΟΣ ΠΩΛΗΘΕΝΤΩΝ	181.906	307.143	315.637
ΜΙΚΤΟ ΚΕΡΔΟΣ	127.616	140.968	101.277

ΠΡΟΜΗΘΕΙΕΣ & ΛΟΙΠΑ ΛΕΙΤ. ΕΣΟΔΑ	4.142	2.534	360
ΧΡΗΜΑΤΟΟΙΚΟΝΟΜΙΚΕΣ ΔΑΠΑΝΕΣ	45.397	31.644	21.634
ΛΟΙΠΑ ΛΕΙΤΟΥΡΓΙΚΑ ΕΣΟΔΑ	85.884	108.788	76.102
ΛΕΙΤΟΥΡΓΙΚΟ ΠΕΡΙΘΩΡΙΟ	478	3.070	3.901

ΜΗ ΛΕΙΤΟΥΡΓΙΚΑ ΕΣΟΔΑ	1.337	13	0
ΜΗ ΛΕΙΤΟΥΡΓΙΚΑ ΕΣΟΔΑ	715	4.127	1.258
ΑΠΟΣΒ. ΕΚΤΟΣ ΚΟΣΤΟΥΣ ΠΩΛΗΘΕΝΤΩΝ	0	0	0
ΣΥΝΟΛΟ ΑΠΟΣΒΕΣΕΩΝ	11.051	27.397	15.060
ΑΠΟΣΒ. ΜΕΣΑ ΣΤΟ ΚΟΣΤΟΣ ΠΩΛΗΘΕΝΤΩΝ	11.051	27.397	15.060
ΚΕΡΔΟΣ ΠΡΟ ΦΟΡΟΥ ΕΙΣΟΔΗΜΑΤΟΣ	1.100	1.044-	2.643

ΦΟΡΟΣ ΕΙΣΟΔΗΜΑΤΟΣ	0	0	25
-------------------	---	---	----

ICAP Α.Ε.

17/3/2007

ΚΩΔΙΚΟΣ ICAP: 233077

ΣΕΛΙΔΑ: 2

ΚΡΗΤΙΔΑ ΕΛΑΙΟΥΡΓΙΚΗ Α.Ε.Β.Ε.

ΑΡΙΘΜΟΔΕΙΚΤΕΣ

	2005	2004	2003
ΑΠΟΔΟΤΙΚΟΤΗΤΑ ΙΔΙΟΥ ΚΕΦΑΛΑΙΟΥ	1,14%	1,09-%	2,45%
ΑΠΟΔΟΤΙΚΟΤΗΤΑ ΑΠΑΣΧ.ΚΕΦΑΛΑΙΟΥ (2)	45,74%	28,70 %	19,48%
ΑΠΟΔΟΤΙΚΟΤΗΤΑ ΑΠΑΣΧ.ΚΕΦΑΛΑΙΟΥ (1)	1,08%	0,98-%	2,12%
ΠΕΡΙΘΩΡΙΟ ΜΙΚΤΟΥ ΚΕΡΔΟΥΣ	41,23%	31,46 %	24,29%
ΠΕΡΙΘΩΡΙΟ ΛΕΙΤΟΥΡΓΙΚΟΥ ΚΕΡΔΟΥΣ	0,15%	0,68%	0,93%
ΠΕΡΙΘΩΡΙΟ ΚΑΘΑΡΟΥ ΚΕΡΔΟΥΣ (2)	14,82%	6,79%	5,82%
ΠΕΡΙΘΩΡΙΟ ΚΑΘΑΡΟΥ ΚΕΡΔΟΥΣ (1)	0,35%	0,23-%	0,63%
ΚΥΚΛΟΦΟΡΙΑΚΗ ΤΑΧΥΤΗΣ ΑΠΑΣΧ.ΚΕΦ.	3,09 X	4,23 X	3,35 X
ΚΥΚΛΟΦΟΡΙΑΚΗ ΤΑΧΥΤΗΣ ΙΔΙΟΥ ΚΕΦ.	3,24 X	4,71 X	3,86 X
ΑΠΑΣΧΟΛΟΥΜΕΝΑ ΚΕΦΑΛΑΙΑ/ΚΑΘ.ΠΑΓΙΑ	1,50 :1	1,76 :1	1,45 :1
ΣΧΕΣΗ ΞΕΝΩΝ ΠΡΟΣ ΙΔΙΑ ΚΕΦΑΛΑ	5,46 :1	5,63 :1	4,62 :1
ΚΑΛΥΨΗ ΧΡΗΜΑΤΟΟΙΚ. ΔΑΠΑΝΩΝ (2)	1,02 :1	0,97 :1	1,12 :1
ΣΧΕΣΗ ΙΔΙΩΝ ΠΡΟΣ ΑΠΑΣΧ. ΚΕΦΑΛΑΙΑ	0,95 :1	0,90 :1	0,87 :1
ΓΕΝΙΚΗ ΡΕΥΣΤΟΤΗΤΑ	1,06 X	1,09 X	1,07 X
ΑΜΕΣΗ ΡΕΥΣΤΟΤΗΤΑ	0,11 X	0,18 X	0,90 X
ΚΕΦΑΛΑΙΟ ΚΙΝΗΣΗΣ (ΣΕ € '000)	33	45	34
ΑΠΑΣΧΟΛ.ΚΕΦΑΛΑΙΟ (ΣΕ € '000)	102	107	125
Μ.Ο.ΠΡΟΘΕΣ.ΕΙΣΠΡΑΞΕΩΣ ΑΠΑΙΤΗΣΕΩΝ	---	---	296 ΗΜ.
Μ.Ο.ΠΡΟΘ.ΕΞΩΦΛ.ΠΡΟΜΗΘ.& ΠΙΣΤΩΤΩΝ	---	---	282 ΗΜ.
ΚΥΚΛΟΦΟΡΙΑΚΗ ΤΑΧΥΤΗΣ ΑΠΟΘΕΜΑΤΩΝ	46 ΗΜ.	30 ΗΜ.	69 ΗΜ.
1: ΠΡΟ Φ. ΕΙΣΟΔ., 2: ΠΡΟ ΤΟΚΩΝ & ΠΡΟ Φ. ΕΙΣΟΔ.			

ICAP Α.Ε.

17/3/2007

ΚΩΔΙΚΟΣ ICAP: 246931**ΣΕΛΙΔΑ: 1****ΚΡΗΤΙΚΑ ΦΥΣΙΚΑ ΠΡΟΙΟΝΤΑ Α.Β.Ε.Ε.**

ΤΑ ΠΟΣΑ ΣΕ

(€)

ΕΝΕΡΓΗΤΙΚΟ**31/12/2005****31/12/2004****31/12/2003**

ΚΑΘΑΡΑ ΠΑΓΙΑ	410.143	449.896	508.884
ΓΗΠΕΔΑ - ΟΙΚΟΠΕΔΑ	28.655	28.655	28.655
ΚΤΙΡΙΑ-ΕΓΚΑΤΑΣΤΑΣΕΙΣ	379.319	367.260	364.453
ΜΗΧΑΝΙΚΟΣ ΕΞΟΠΛΙΣΜΟΣ	286.504	282.799	274.830
ΑΣΩΜΑΤΕΣ ΑΚΙΝΗΤΟΠ.-ΔΑΠ.ΠΟΛ.ΑΠΟΣΒ.	12.542	12.542	12.542
ΜΕΙΟΝ ΣΥΣΣΩΡΕΥΜΕΝΕΣ ΑΠΟΣΒΕΣΕΙΣ	296.877	241.359	171.596
ΑΠΟΣΒ. ΚΤΙΡΙΩΝ-ΕΓΚΑΤΑΣΤΑΣΕΩΝ	133.422	114.509	81.011
ΑΠΟΣΒΕΣΕΙΣ ΜΗΧΑΝ. ΕΞΟΠΛ.	151.532	117.081	83.506
ΑΠΟΣΒ.ΔΑΠΑΝ.ΠΟΛ.ΑΠΟΣΒ.-ΑΣΩΜ.ΑΚΙΝ.	11.923	9.770	7.080
ΑΠΟΘΕΜΑΤΑ	341.819	633.246	305.487
ΥΛΕΣ & ΥΛΙΚΑ	341.819	633.246	305.487
ΑΠΑΙΤΗΣΕΙΣ	1.097.170	407.517	66.758
ΑΠΑΙΤ. ΠΕΛΑΤΩΝ-ΓΡΑΜΜ.ΕΙΣΠΡΑΚΤΕΑ	920.001	407.517	66.758
ΛΟΙΠΕΣ ΑΠΑΙΤΗΣΕΙΣ	177.169	0	0
ΤΑΜΕΙΟ - ΤΡΑΠΕΖΕΣ	30.443	7.939	121.204
ΣΥΝΟΛΟ ΕΝΕΡΓΗΤΙΚΟΥ	1.879.575	1.498.598	1.002.334

ΠΑΘΗΤΙΚΟ

ΙΔΙΑ ΚΕΦΑΛΑΙΑ	778.365	803.812	692.378
ΜΕΤΟΧΙΚΟ-ΕΤΑΙΡΙΚΟ ΚΕΦΑΛΑΙΟ	513.573	513.573	513.573
ΑΠΟΘΕΜΑΤΙΚΑ	340.758	353.641	191.525
ΑΔΙΑΝ. ΚΕΡΔΗ-ΣΥΣΣΩΡΕΥΜΕΝΕΣ ΖΗΜΙΕΣ	75.966-	63.402-	12.719-
ΒΡΑΧΥΠΡΟΘΕΣΜΕΣ ΥΠΟΧΡΕΩΣΕΙΣ	1.101.210	694.786	309.956
ΟΦΕΙΛΕΣ ΣΕ ΤΡΑΠ.-ΔΟΣΕΙΣ Μ.ΔΑΝΕΙΩΝ	547.134	392.539	202.104
ΓΡΑΜ.ΠΛΗΡΩΤΕΑ-ΠΡΟΜ/ΤΕΣ-ΠΙΣΤΩΤΕΣ	360.504	235.014	45.935
ΛΟΙΠΕΣ ΥΠΟΧΡΕΩΣΕΙΣ	193.572	67.233	61.917
ΣΥΝΟΛΟ ΠΑΘΗΤΙΚΟΥ	1.879.575	1.498.598	1.002.334

ΑΠΟΤΕΛΕΣΜΑΤΑ ΧΡΗΣΕΩΣ**31/12/2005****31/12/2004****31/12/2003**

ΚΥΚΛΟΣ ΕΡΓΑΣΙΩΝ (ΠΩΛΗΣΕΙΣ)	2.225.788	706.527	1.381.187
ΜΕΙΟΝ ΚΟΣΤΟΣ ΠΩΛΗΘΕΝΤΩΝ	2.169.635	672.768	1.300.861
ΜΙΚΤΟ ΚΕΡΔΟΣ	56.153	33.759	80.327

ΠΡΟΜΗΘΕΙΕΣ & ΛΟΙΠΑ ΛΕΙΤ. ΕΣΟΔΑ	33.431	0	25.853
ΧΡΗΜΑΤΟΟΙΚΟΝΟΜΙΚΕΣ ΔΑΠΑΝΕΣ	27.714	33.904	27.847
ΛΟΙΠΑ ΛΕΙΤΟΥΡΓΙΚΑ ΕΣΟΔΑ	85.119	63.385	89.959
ΛΕΙΤΟΥΡΓΙΚΟ ΠΕΡΙΘΩΡΙΟ	23.249-	63.530-	11.626-

ΜΗ ΛΕΙΤΟΥΡΓΙΚΑ ΕΣΟΔΑ	14.548	13.529	12.883
ΜΗ ΛΕΙΤΟΥΡΓΙΚΑ ΕΣΟΔΑ	2.108	682	4.361
ΑΠΟΣΒ. ΕΚΤΟΣ ΚΟΣΤΟΥΣ ΠΩΛΗΘΕΝΤΩΝ	0	0	0
ΣΥΝΟΛΟ ΑΠΟΣΒΕΣΕΩΝ	72.459	69.764	67.629
ΑΠΟΣΒ. ΜΕΣΑ ΣΤΟ ΚΟΣΤΟΣ ΠΩΛΗΘΕΝΤΩΝ	72.459	69.764	67.629
ΚΕΡΔΟΣ ΠΡΟ ΦΟΡΟΥ ΕΙΣΟΔΗΜΑΤΟΣ	10.809-	50.683-	3.104-

ICAP A.E.

ΚΩΔΙΚΟΣ ICAP: 246931

17/3/2007

ΣΕΛΙΔΑ: 2

ΚΡΗΤΙΚΑ ΦΥΣΙΚΑ ΠΡΟΙΟΝΤΑ Α.Β.Ε.Ε.

ΑΡΙΘΜΟΔΕΙΚΤΕΣ

	2005	2004	2003
ΑΠΟΔΟΤΙΚΟΤΗΤΑ ΙΔΙΟΥ ΚΕΦΑΛΑΙΟΥ	1,39-%	6,31-%	0,45-%
ΑΠΟΔΟΤΙΚΟΤΗΤΑ ΑΠΑΣΧ.ΚΕΦΑΛΑΙΟΥ (2)	2,17%	2,09-%	3,57%
ΑΠΟΔΟΤΙΚΟΤΗΤΑ ΑΠΑΣΧ.ΚΕΦΑΛΑΙΟΥ (1)	1,39-%	6,31-%	0,45-%
ΠΕΡΙΘΩΡΙΟ ΜΙΚΤΟΥ ΚΕΡΔΟΥΣ	2,52%	4,78%	5,82%
ΠΕΡΙΘΩΡΙΟ ΛΕΙΤΟΥΡΓΙΚΟΥ ΚΕΡΔΟΥΣ	1,03-%	8,99-%	0,83-%
ΠΕΡΙΘΩΡΙΟ ΚΑΘΑΡΟΥ ΚΕΡΔΟΥΣ (2)	0,75%	2,37-%	1,76%
ΠΕΡΙΘΩΡΙΟ ΚΑΘΑΡΟΥ ΚΕΡΔΟΥΣ (1)	0,48-%	7,17-%	0,22-%
ΚΥΚΛΟΦΟΡΙΑΚΗ ΤΑΧΥΤΗΣ ΑΠΑΣΧ.ΚΕΦ.	2,90 X	0,88 X	2,03 X
ΚΥΚΛΟΦΟΡΙΑΚΗ ΤΑΧΥΤΗΣ ΙΔΙΟΥ ΚΕΦ.	2,90 X	0,88 X	2,03 X
ΑΠΑΣΧΟΛΟΥΜΕΝΑ ΚΕΦΑΛΑΙΑ/ΚΑΘ.ΠΑΓΙΑ	1,90 :1	1,79 :1	1,36 :1
ΣΧΕΣΗ ΞΕΝΩΝ ΠΡΟΣ ΙΔΙΑ ΚΕΦΑΛΑ	1,41 :1	0,86 :1	0,45 :1
ΚΑΛΥΨΗ ΧΡΗΜΑΤΟΟΙΚ. ΔΑΠΑΝΩΝ (2)	0,61 :1	---	0,89 :1
ΣΧΕΣΗ ΙΔΙΩΝ ΠΡΟΣ ΑΠΑΣΧ. ΚΕΦΑΛΑΙΑ	1,00 :1	1,00 :1	1,00 :1
ΓΕΝΙΚΗ ΡΕΥΣΤΟΤΗΤΑ	1,33 X	1,51 X	1,59 X
ΑΜΕΣΗ ΡΕΥΣΤΟΤΗΤΑ	0,86 X	0,60 X	0,61 X
ΚΕΦΑΛΑΙΟ ΚΙΝΗΣΗΣ (ΣΕ € '000)	368	354	183
ΑΠΑΣΧΟΛ.ΚΕΦΑΛΑΙΟ (ΣΕ € '000)	778	804	692
Μ.Ο.ΠΡΟΘΕΣ.ΕΙΣΠΡΑΞΕΩΣ ΑΠΑΙΤΗΣΕΩΝ	151 ΗΜ.	211 ΗΜ.	18 ΗΜ.
Μ.Ο.ΠΡΟΘ.ΕΞΩΦΛ.ΠΡΟΜΗΘ.& ΠΙΣΤΩΤΩΝ	61 ΗΜ.	128 ΗΜ.	13 ΗΜ.
ΚΥΚΛΟΦΟΡΙΑΚΗ ΤΑΧΥΤΗΣ ΑΠΟΘΕΜΑΤΩΝ	58 ΗΜ.	344 ΗΜ.	86 ΗΜ.
1: ΠΡΟ Φ. ΕΙΣΟΔ., 2: ΠΡΟ ΤΟΚΩΝ & ΠΡΟ Φ. ΕΙΣΟΔ.			

ICAP Α.Ε.

17/3/2007

ΚΩΔΙΚΟΣ ICAP: 232419**ΣΕΛΙΔΑ: 1****ΚΡΗΤΙΚΗ ΓΗ Α.Ε.**

ΤΑ ΠΟΣΑ ΣΕ

(€)

ΕΝΕΡΓΗΤΙΚΟ**31/12/2005****31/12/2004****31/12/2003**

ΚΑΘΑΡΑ ΠΑΓΙΑ	104.664	129.962	150.135
ΚΤΙΡΙΑ-ΕΓΚΑΤΑΣΤΑΣΕΙΣ	201.474	102.578	100.916
ΜΗΧΑΝΙΚΟΣ ΕΞΟΠΛΙΣΜΟΣ	0	94.912	87.279
ΑΣΩΜΑΤΕΣ ΑΚΙΝΗΤΟΠ.-ΔΑΠ.ΠΟΛ.ΑΠΟΣΒ.	10.758	10.758	10.758
ΜΕΙΟΝ ΣΥΣΣΩΡΕΥΜΕΝΕΣ ΑΠΟΣΒΕΣΕΙΣ	109.566	80.283	50.816
ΑΠΟΣΒ. ΚΤΙΡΙΩΝ-ΕΓΚΑΤΑΣΤΑΣΕΩΝ	98.808	38.492	22.947
ΑΠΟΣΒΕΣΕΙΣ ΜΗΧΑΝ. ΕΞΟΠΛ.	0	31.034	17.111
ΑΠΟΣΒ. ΔΑΠΑΝ.ΠΟΛ.ΑΠΟΣΒ.-ΑΣΩΜ.ΑΚΙΝ.	10.758	10.758	10.758
ΜΑΚΡΟΠΡΟΘΕΣΜΕΣ ΑΠΑΙΤΗΣΕΙΣ	1.998	1.998	1.998
ΑΠΟΘΕΜΑΤΑ	405.355	127.768	219.445
ΕΤΟΙΜΑ ΠΡΟΙΟΝΤΑ-ΕΜΠΟΡΕΥΜΑΤΑ	405.355	25.504	10.952
ΥΛΕΣ & ΥΛΙΚΑ	0	102.265	208.493
ΑΠΑΙΤΗΣΕΙΣ	568.433	519.382	482.256
ΑΠΑΙΤ. ΠΕΛΑΤΩΝ-ΓΡΑΜΜ.ΕΙΣΠΡΑΚΤΕΑ	0	517.812	481.406
ΧΡΕΩΓΡΑΦΑ	1.500	0	0
ΛΟΙΠΕΣ ΑΠΑΙΤΗΣΕΙΣ	566.933	1.569	850
ΤΑΜΕΙΟ - ΤΡΑΠΕΖΕΣ	146.751	120.137	91.387
ΣΥΝΟΛΟ ΕΝΕΡΓΗΤΙΚΟΥ	1.225.203	897.249	943.223

ΠΑΘΗΤΙΚΟ

ΙΔΙΑ ΚΕΦΑΛΑΙΑ	316.239	298.049	265.600
ΜΕΤΟΧΙΚΟ-ΕΤΑΙΡΙΚΟ ΚΕΦΑΛΑΙΟ	205.000	205.000	205.000
ΑΠΟΘΕΜΑΤΙΚΑ	100.434	84.037	59.370
ΑΔΙΑΝ. ΚΕΡΔΗ-ΣΥΣΣΩΡΕΥΜΕΝΕΣ ΖΗΜΙΕΣ	10.805	9.012	1.230
ΜΕΣΟ.& ΜΑΚΡΟ. ΥΠΟΧ.& ΠΡΟΒΛΕΨΕΙΣ	0	0	3.609
ΠΡΟΒΛΕΨΕΙΣ	0	0	3.609
ΒΡΑΧΥΠΡΟΘΕΣΜΕΣ ΥΠΟΧΡΕΩΣΕΙΣ	908.964	599.200	674.014
ΟΦΕΙΛΕΣ ΣΕ ΤΡΑΠ.-ΔΟΣΕΙΣ Μ.ΔΑΝΕΙΩΝ	0	375.711	317.386
ΓΡΑΜ.ΠΛΗΡΩΤΕΑ-ΠΡΟΜ/ΤΕΣ-ΠΙΣΤΩΤΕΣ	0	190.048	325.544
ΜΕΡΙΣΜ.ΠΛΗΡΩΤ.-ΚΕΡΔΗ ΠΡΟΣ ΔΙΑΝΟΜΗ	0	8.282	7.995
ΛΟΙΠΕΣ ΥΠΟΧΡΕΩΣΕΙΣ	908.964	25.159	23.089
ΣΥΝΟΛΟ ΠΑΘΗΤΙΚΟΥ	1.225.203	897.249	943.223

1/1/2005**1/1/2004****1/1/2003****ΑΠΟΤΕΛΕΣΜΑΤΑ ΧΡΗΣΕΩΣ****31/12/2005****31/12/2004****31/12/2003**

ΚΥΚΛΟΣ ΕΡΓΑΣΙΩΝ (ΠΩΛΗΣΕΙΣ)	2.197.950	1.687.367	1.629.584
ΜΕΙΟΝ ΚΟΣΤΟΣ ΠΩΛΗΘΕΝΤΩΝ	1.817.097	1.305.853	1.296.941
ΜΙΚΤΟ ΚΕΡΔΟΣ	380.853	381.514	332.643
ΠΡΟΜΗΘΕΙΕΣ & ΛΟΙΠΑ ΛΕΙΤ. ΕΣΟΔΑ	28.119	30.084	0
ΧΡΗΜΑΤΟΟΙΚΟΝΟΜΙΚΕΣ ΔΑΠΑΝΕΣ	52.496	50.222	24.143
ΛΟΙΠΑ ΛΕΙΤΟΥΡΓΙΚΑ ΕΣΟΔΑ	337.784	323.017	272.829
ΛΕΙΤΟΥΡΓΙΚΟ ΠΕΡΙΘΩΡΙΟ	18.692	38.360	35.671
ΜΗ ΛΕΙΤΟΥΡΓΙΚΑ ΕΣΟΔΑ	1.733	40	309
ΑΠΟΣΒ. ΕΚΤΟΣ ΚΟΣΤΟΥΣ ΠΩΛΗΘΕΝΤΩΝ	0	0	0
ΣΥΝΟΛΟ ΑΠΟΣΒΕΣΕΩΝ	29.282	29.468	28.865
ΑΠΟΣΒ. ΜΕΣΑ ΣΤΟ ΚΟΣΤΟΣ ΠΩΛΗΘΕΝΤΩΝ	29.282	29.468	28.865
ΚΕΡΔΟΣ ΠΡΟ ΦΟΡΟΥ ΕΙΣΟΔΗΜΑΤΟΣ	16.960	38.320	35.362
ΚΑΘΑΡΑ ΜΕΡΙΣΜΑΤΑ	8.364	8.282	7.995
ΦΟΡΟΣ ΕΙΣΟΔΗΜΑΤΟΣ	6.226	10.527	5.596

ICAP Α.Ε.

ΚΩΔΙΚΟΣ ICAP: 232419

ΚΡΗΤΙΚΗ ΓΗ Α.Ε.

17/3/2007

ΣΕΛΙΔΑ: 2

ΑΡΙΘΜΟΔΕΙΚΤΕΣ	2005	2004	2003
ΑΠΟΔΟΤΙΚΟΤΗΤΑ ΙΔΙΟΥ ΚΕΦΑΛΑΙΟΥ	5,36%	12,86 %	13,31%
ΑΠΟΔΟΤΙΚΟΤΗΤΑ ΑΠΑΣΧ.ΚΕΦΑΛΑΙΟΥ (2)	21,96%	29,71 %	22,10%
ΑΠΟΔΟΤΙΚΟΤΗΤΑ ΑΠΑΣΧ.ΚΕΦΑΛΑΙΟΥ (1)	5,36%	12,86 %	13,14%
ΠΕΡΙΘΩΡΙΟ ΜΙΚΤΟΥ ΚΕΡΔΟΥΣ	17,33%	22,61 %	20,41%
ΠΕΡΙΘΩΡΙΟ ΛΕΙΤΟΥΡΓΙΚΟΥ ΚΕΡΔΟΥΣ	0,84%	2,23%	2,19%
ΠΕΡΙΘΩΡΙΟ ΚΑΘΑΡΟΥ ΚΕΡΔΟΥΣ (2)	3,12%	5,16%	3,65%
ΠΕΡΙΘΩΡΙΟ ΚΑΘΑΡΟΥ ΚΕΡΔΟΥΣ (1)	0,76%	2,23%	2,17%
ΚΥΚΛΟΦΟΡΙΑΚΗ ΤΑΧΥΤΗΣ ΑΠΑΣΧ.ΚΕΦ.	7,04 X	5,76 X	6,05 X
ΚΥΚΛΟΦΟΡΙΑΚΗ ΤΑΧΥΤΗΣ ΙΔΙΟΥ ΚΕΦ.	7,04 X	5,76 X	6,14 X
ΑΠΑΣΧΟΛΟΥΜΕΝΑ ΚΕΦΑΛΑΙΑ/ΚΑΘ.ΠΑΓΙΑ	3,08 :1	2,33 :1	1,82 :1
ΣΧΕΣΗ ΞΕΝΩΝ ΠΡΟΣ ΙΔΙΑ ΚΕΦΑΛΑ	2,87 :1	2,01 :1	2,55 :1
ΚΑΛΥΨΗ ΧΡΗΜΑΤΟΟΙΚ. ΔΑΠΑΝΩΝ (2)	1,32 :1	1,76 :1	2,46 :1
ΣΧΕΣΗ ΙΔΙΩΝ ΠΡΟΣ ΑΠΑΣΧ. ΚΕΦΑΛΑΙΑ	1,00 :1	1,00 :1	0,99 :1
ΓΕΝΙΚΗ ΡΕΥΣΤΟΤΗΤΑ	1,23 X	1,28 X	1,18 X
ΑΜΕΣΗ ΡΕΥΣΤΟΤΗΤΑ	0,16 X	1,06 X	0,85 X
ΚΕΦΑΛΑΙΟ ΚΙΝΗΣΗΣ (ΣΕ € '000)	212	168	119
ΑΠΑΣΧΟΛ.ΚΕΦΑΛΑΙΟ (ΣΕ € '000)	316	298	269
Μ.Ο.ΠΡΟΘΕΣ.ΕΙΣΠΡΑΞΕΩΣ ΑΠΑΙΤΗΣΕΩΝ	---	112 ΗΜ.	108 ΗΜ.
Μ.Ο.ΠΡΟΘ.ΕΞΩΦΛ.ΠΡΟΜΗΘ.& ΠΙΣΤΩΤΩΝ	---	53 ΗΜ.	92 ΗΜ.
ΚΥΚΛΟΦΟΡΙΑΚΗ ΤΑΧΥΤΗΣ ΑΠΟΘΕΜΑΤΩΝ	81 ΗΜ.	36 ΗΜ.	62 ΗΜ.
1: ΠΡΟ Φ. ΕΙΣΟΔ., 2: ΠΡΟ ΤΟΚΩΝ & ΠΡΟ Φ. ΕΙΣΟΔ.			

ICAP Α.Ε.

ΚΩΔΙΚΟΣ ICAP: 262018**ΚΤΗΜΑ ΑΒΑΝΤΙΣ Ε.Π.Ε.**

ΤΑ ΠΟΣΑ ΣΕ

(€)

17/3/2007

ΣΕΛΙΔΑ: 1**ΕΝΕΡΓΗΤΙΚΟ****31/12/2005**

ΚΑΘΑΡΑ ΠΑΓΙΑ	10.174
ΚΤΙΡΙΑ-ΕΓΚΑΤΑΣΤΑΣΕΙΣ	10.435
ΜΗΧΑΝΙΚΟΣ ΕΞΟΠΛΙΣΜΟΣ	3.222
ΑΣΩΜΑΤΕΣ ΑΚΙΝΗΤΟΠ.-ΔΑΠ.ΠΟΛ.ΑΠΟΣΒ.	1.050
ΜΕΙΟΝ ΣΥΣΣΩΡΕΥΜΕΝΕΣ ΑΠΟΣΒΕΣΕΙΣ	4.534
ΑΠΟΣΒ. ΚΤΙΡΙΩΝ-ΕΓΚΑΤΑΣΤΑΣΕΩΝ	2.623
ΑΠΟΣΒΕΣΕΙΣ ΜΗΧΑΝ. ΕΞΟΠΛ.	861
ΑΠΟΣΒ.ΔΑΠΑΝ.ΠΟΛ.ΑΠΟΣΒ.-ΑΣΩΜ.ΑΚΙΝ.	1.050
ΑΠΟΘΕΜΑΤΑ	22.514
ΕΤΟΙΜΑ ΠΡΟΙΟΝΤΑ-ΕΜΠΟΡΕΥΜΑΤΑ	2.742
ΥΛΕΣ & ΥΛΙΚΑ	19.772
ΑΠΑΙΤΗΣΕΙΣ	271.493
ΑΠΑΙΤ. ΠΕΛΑΤΩΝ-ΓΡΑΜΜ.ΕΙΣΠΡΑΚΤΕΑ	271.493
ΤΑΜΕΙΟ - ΤΡΑΠΕΖΕΣ	112.121
ΣΥΝΟΛΟ ΕΝΕΡΓΗΤΙΚΟΥ	416.302

ΠΑΘΗΤΙΚΟ

ΙΔΙΑ ΚΕΦΑΛΑΙΑ	18.844
ΜΕΤΟΧΙΚΟ-ΕΤΑΙΡΙΚΟ ΚΕΦΑΛΑΙΟ	18.000
ΑΠΟΘΕΜΑΤΙΚΑ	844
ΒΡΑΧΥΠΡΟΘΕΣΜΕΣ ΥΠΟΧΡΕΩΣΕΙΣ	397.458
ΟΦΕΙΛΕΣ ΣΕ ΤΡΑΠ.-ΔΟΣΕΙΣ Μ.ΔΑΝΕΙΩΝ	215.309
ΓΡΑΜ.ΠΛΗΡΩΤΕΑ-ΠΡΟΜ/ΤΕΣ-ΠΙΣΤΩΤΕΣ	139.270
ΛΟΙΠΕΣ ΥΠΟΧΡΕΩΣΕΙΣ	42.880
ΣΥΝΟΛΟ ΠΑΘΗΤΙΚΟΥ	416.302

9/7/2004**ΑΠΟΤΕΛΕΣΜΑΤΑ ΧΡΗΣΕΩΣ****31/12/2005**

ΚΥΚΛΟΣ ΕΡΓΑΣΙΩΝ (ΠΩΛΗΣΕΙΣ)	347.358
ΜΕΙΟΝ ΚΟΣΤΟΣ ΠΩΛΗΘΕΝΤΩΝ	265.241
ΜΙΚΤΟ ΚΕΡΔΟΣ	82.116

ΧΡΗΜΑΤΟΟΙΚΟΝΟΜΙΚΕΣ ΔΑΠΑΝΕΣ	7.863
ΛΟΙΠΑ ΛΕΙΤΟΥΡΓΙΚΑ ΕΞΟΔΑ	48.280
ΛΕΙΤΟΥΡΓΙΚΟ ΠΕΡΙΘΩΡΙΟ	25.973

ΑΠΟΣΒ. ΕΚΤΟΣ ΚΟΣΤΟΥΣ ΠΩΛΗΘΕΝΤΩΝ	0
ΣΥΝΟΛΟ ΑΠΟΣΒΕΣΕΩΝ	4.534
ΑΠΟΣΒ. ΜΕΣΑ ΣΤΟ ΚΟΣΤΟΣ ΠΩΛΗΘΕΝΤΩΝ	4.534
ΚΕΡΔΟΣ ΠΡΟ ΦΟΡΟΥ ΕΙΣΟΔΗΜΑΤΟΣ	25.973

ΚΑΘΑΡΑ ΜΕΡΙΣΜΑΤΑ	16.036
ΦΟΡΟΣ ΕΙΣΟΔΗΜΑΤΟΣ	9.093

ICAP Α.Ε.

ΚΩΔΙΚΟΣ ICAP: 262018

ΚΤΗΜΑ ΑΒΑΝΤΙΣ Ε.Π.Ε.

ΑΡΙΘΜΟΔΕΙΚΤΕΣ

2005

ΑΠΟΔΟΤΙΚΟΤΗΤΑ ΙΔΙΟΥ ΚΕΦΑΛΑΙΟΥ	137,83%
ΑΠΟΔΟΤΙΚΟΤΗΤΑ ΑΠΑΣΧ.ΚΕΦΑΛΑΙΟΥ (2)	179,56%
ΑΠΟΔΟΤΙΚΟΤΗΤΑ ΑΠΑΣΧ.ΚΕΦΑΛΑΙΟΥ (1)	137,83%
ΠΕΡΙΘΩΡΙΟ ΜΙΚΤΟΥ ΚΕΡΔΟΥΣ	23,64%
ΠΕΡΙΘΩΡΙΟ ΛΕΙΤΟΥΡΓΙΚΟΥ ΚΕΡΔΟΥΣ	7,48%
ΠΕΡΙΘΩΡΙΟ ΚΑΘΑΡΟΥ ΚΕΡΔΟΥΣ (2)	9,74%
ΠΕΡΙΘΩΡΙΟ ΚΑΘΑΡΟΥ ΚΕΡΔΟΥΣ (1)	7,48%
ΚΥΚΛΟΦΟΡΙΑΚΗ ΤΑΧΥΤΗΣ ΑΠΑΣΧ.ΚΕΦ.	18,43 X
ΚΥΚΛΟΦΟΡΙΑΚΗ ΤΑΧΥΤΗΣ ΙΔΙΟΥ ΚΕΦ.	18,43 X
ΑΠΑΣΧΟΛΟΥΜΕΝΑ ΚΕΦΑΛΑΙΑ/ΚΑΘ.ΠΑΓΙΑ	1,85 :1
ΣΧΕΣΗ ΞΕΝΩΝ ΠΡΟΣ ΙΔΙΑ ΚΕΦΑΛΑ	21,09 :1
ΚΑΛΥΨΗ ΧΡΗΜΑΤΟΟΙΚ. ΔΑΠΑΝΩΝ (2)	4,30 :1
ΣΧΕΣΗ ΙΔΙΩΝ ΠΡΟΣ ΑΠΑΣΧ. ΚΕΦΑΛΑΙΑ	1,00 :1
ΓΕΝΙΚΗ ΡΕΥΣΤΟΤΗΤΑ	1,02 X
ΑΜΕΣΗ ΡΕΥΣΤΟΤΗΤΑ	0,97 X
ΚΕΦΑΛΑΙΟ ΚΙΝΗΣΗΣ (ΣΕ € '000)	9
ΑΠΑΣΧΟΛ.ΚΕΦΑΛΑΙΟ (ΣΕ € '000)	19
Μ.Ο.ΠΡΟΘΕΣ.ΕΙΣΠΡΑΞΕΩΣ ΑΠΑΙΤΗΣΕΩΝ	285 ΗΜ.
Μ.Ο.ΠΡΟΘ.ΕΞΩΦΛ.ΠΡΟΜΗΘ.& ΠΙΣΤΩΤΩΝ	192 ΗΜ.
ΚΥΚΛΟΦΟΡΙΑΚΗ ΤΑΧΥΤΗΣ ΑΠΟΘΕΜΑΤΩΝ	31 ΗΜ.
1: ΠΡΟ Φ. ΕΙΣΟΔ., 2: ΠΡΟ ΤΟΚΩΝ & ΠΡΟ Φ. ΕΙΣΟΔ.	

=====

ICAP Α.Ε.

17/3/2007

ΚΩΔΙΚΟΣ ICAP: 4512900

ΣΕΛΙΔΑ: 1

ΚΤΗΜΑ ΓΚΛΙΝΑΒΟΣ - ΖΙΤΣΑ Α.Ε.

ΤΑ ΠΟΣΑ ΣΕ

(€)

ΕΝΕΡΓΗΤΙΚΟ**31/12/2006****31/12/2005****31/12/2004**

ΚΑΘΑΡΑ ΠΑΓΙΑ	1.063.502	1.092.270	1.070.993
ΓΗΠΕΔΑ - ΟΙΚΟΠΕΔΑ	17.430	17.430	17.430
ΚΤΙΡΙΑ-ΕΓΚΑΤΑΣΤΑΣΕΙΣ	1.841.951	1.779.403	1.761.106
ΜΗΧΑΝΙΚΟΣ ΕΞΟΠΛΙΣΜΟΣ	796.685	659.827	656.783
ΑΣΩΜΑΤΕΣ ΑΚΙΝΗΤΟΠ.-ΔΑΠ.ΠΟΛ.ΑΠΟΣΒ.	76.995	76.357	75.914
ΜΕΙΟΝ ΣΥΣΣΩΡΕΥΜΕΝΕΣ ΑΠΟΣΒΕΣΕΙΣ	1.682.049	1.453.157	1.452.417
ΑΠΟΣΒ. ΚΤΙΡΙΩΝ-ΕΓΚΑΤΑΣΤΑΣΕΩΝ	1.183.425	1.026.960	975.860
ΑΠΟΣΒΕΣΕΙΣ ΜΗΧΑΝ. ΕΞΟΠΛ.	422.443	350.857	401.559
ΑΠΟΣΒ.ΔΑΠΑΝ.ΠΟΛ.ΑΠΟΣΒ.-ΑΣΩΜ.ΑΚΙΝ.	76.181	75.339	74.998
ΜΑΚΡΟΠΡΟΘΕΣΜΕΣ ΑΠΑΙΤΗΣΕΙΣ	3.912	3.832	3.598
ΣΥΜΜΕΤΟΧΕΣ	8.578	8.578	8.578
ΑΠΟΘΕΜΑΤΑ	1.066.305	992.414	856.226
ΕΤΟΙΜΑ ΠΡΟΙΟΝΤΑ-ΕΜΠΟΡΕΥΜΑΤΑ	982.009	913.029	786.810
ΥΛΕΣ & ΥΛΙΚΑ	84.296	79.385	69.416
ΑΠΑΙΤΗΣΕΙΣ	644.513	584.840	621.325
ΑΠΑΙΤ. ΠΕΛΑΤΩΝ-ΓΡΑΜΜ.ΕΙΣΠΡΑΚΤΕΑ	629.478	579.352	558.991
ΛΟΙΠΕΣ ΑΠΑΙΤΗΣΕΙΣ	15.034	5.487	62.334
ΤΑΜΕΙΟ - ΤΡΑΠΕΖΕΣ	35.979	13.176	211.980
ΣΥΝΟΛΟ ΕΝΕΡΓΗΤΙΚΟΥ	2.810.299	2.682.700	2.760.523

ΠΑΘΗΤΙΚΟ

ΙΔΙΑ ΚΕΦΑΛΑΙΑ	1.103.206	1.170.737	1.176.236
ΜΕΤΟΧΙΚΟ-ΕΤΑΙΡΙΚΟ ΚΕΦΑΛΑΙΟ	766.110	606.360	606.360
ΑΠΟΘΕΜΑΤΙΚΑ	319.338	559.270	567.971
ΑΔΙΑΝ. ΚΕΡΔΗ-ΣΥΣΣΩΡΕΥΜΕΝΕΣ ΖΗΜΙΕΣ	17.759	5.106	1.905
ΜΕΣΟ.& ΜΑΚΡΟ. ΥΠΟΧ.& ΠΡΟΒΛΕΨΕΙΣ	122.604	152.208	179.714
ΜΕΣΟΜΑΚΡ. ΥΠΟΧΡΕΩΣΕΙΣ	120.825	150.428	177.934
ΠΡΟΒΛΕΨΕΙΣ	1.780	1.780	1.780
ΒΡΑΧΥΠΡΟΘΕΣΜΕΣ ΥΠΟΧΡΕΩΣΕΙΣ	1.584.488	1.359.755	1.404.573
ΟΦΕΙΛΕΣ ΣΕ ΤΡΑΠ.-ΔΟΣΕΙΣ Μ.ΔΑΝΕΙΩΝ	1.198.104	1.135.035	1.169.605
ΓΡΑΜ.ΠΛΗΡΩΤΕΑ-ΠΡΟΜ/ΤΕΣ-ΠΙΣΤΩΤΕΣ	332.550	185.089	175.293
ΛΟΙΠΕΣ ΥΠΟΧΡΕΩΣΕΙΣ	53.834	39.631	59.675
ΣΥΝΟΛΟ ΠΑΘΗΤΙΚΟΥ	2.810.299	2.682.700	2.760.523

1/1/2006**1/1/2005****1/1/2004****ΑΠΟΤΕΛΕΣΜΑΤΑ ΧΡΗΣΕΩΣ****31/12/2006****31/12/2005****31/12/2004**

ΚΥΚΛΟΣ ΕΡΓΑΣΙΩΝ (ΠΩΛΗΣΕΙΣ)	1.048.496	958.300	901.500
ΜΕΙΟΝ ΚΟΣΤΟΣ ΠΩΛΗΘΕΝΤΩΝ	776.836	606.526	530.876
ΜΙΚΤΟ ΚΕΡΔΟΣ	271.660	351.774	370.624
ΠΡΟΜΗΘΕΙΕΣ & ΛΟΙΠΑ ΛΕΙΤ. ΕΣΟΔΑ	13.205	9.579	21.981
ΧΡΗΜΑΤΟΟΙΚΟΝΟΜΙΚΕΣ ΔΑΠΑΝΕΣ	108.944	109.895	110.949
ΛΟΙΠΑ ΛΕΙΤΟΥΡΓΙΚΑ ΕΣΟΔΑ	232.104	317.688	335.824
ΛΕΙΤΟΥΡΓΙΚΟ ΠΕΡΙΘΩΡΙΟ	56.183-	66.229-	54.168-
ΜΗ ΛΕΙΤΟΥΡΓΙΚΑ ΕΣΟΔΑ	80.996	82.158	73.040
ΜΗ ΛΕΙΤΟΥΡΓΙΚΑ ΕΣΟΔΑ	118	4.956	11.713
ΑΠΟΣΒ. ΕΚΤΟΣ ΚΟΣΤΟΥΣ ΠΩΛΗΘΕΝΤΩΝ	4.838	5.202	3.014
ΣΥΝΟΛΟ ΑΠΟΣΒΕΣΕΩΝ	228.892	208.084	244.641
ΑΠΟΣΒ. ΜΕΣΑ ΣΤΟ ΚΟΣΤΟΣ ΠΩΛΗΘΕΝΤΩΝ	224.054	202.882	241.627
ΚΕΡΔΟΣ ΠΡΟ ΦΟΡΟΥ ΕΙΣΟΔΗΜΑΤΟΣ	19.857	5.771	4.146
ΦΟΡΟΣ ΕΙΣΟΔΗΜΑΤΟΣ	6.499	2.373	2.070

ICAP Α.Ε.

17/3/2007

ΚΩΔΙΚΟΣ ICAP: 4512900

ΣΕΛΙΔΑ: 2

ΚΤΗΜΑ ΓΚΛΙΝΑΒΟΣ - ΖΙΤΣΑ Α.Ε.

ΑΡΙΘΜΟΔΕΙΚΤΕΣ

	2006	2005	2004
ΑΠΟΔΟΤΙΚΟΤΗΤΑ ΙΔΙΟΥ ΚΕΦΑΛΑΙΟΥ	1,80%	0,49%	0,35%
ΑΠΟΔΟΤΙΚΟΤΗΤΑ ΑΠΑΣΧ.ΚΕΦΑΛΑΙΟΥ (2)	10,51%	8,74%	8,49%
ΑΠΟΔΟΤΙΚΟΤΗΤΑ ΑΠΑΣΧ.ΚΕΦΑΛΑΙΟΥ (1)	1,62%	0,44%	0,31%
ΠΕΡΙΘΩΡΙΟ ΜΙΚΤΟΥ ΚΕΡΔΟΥΣ	25,91%	36,71 %	41,11%
ΠΕΡΙΘΩΡΙΟ ΛΕΙΤΟΥΡΓΙΚΟΥ ΚΕΡΔΟΥΣ	5,29-%	6,84-%	5,87-%
ΠΕΡΙΘΩΡΙΟ ΚΑΘΑΡΟΥ ΚΕΡΔΟΥΣ (2)	12,13%	11,95 %	12,46%
ΠΕΡΙΘΩΡΙΟ ΚΑΘΑΡΟΥ ΚΕΡΔΟΥΣ (1)	1,87%	0,60%	0,45%
ΚΥΚΛΟΦΟΡΙΑΚΗ ΤΑΧΥΤΗΣ ΑΠΑΣΧ.ΚΕΦ.	0,87 X	0,73 X	0,68 X
ΚΥΚΛΟΦΟΡΙΑΚΗ ΤΑΧΥΤΗΣ ΙΔΙΟΥ ΚΕΦ.	0,96 X	0,83 X	0,79 X
ΑΠΑΣΧΟΛΟΥΜΕΝΑ ΚΕΦΑΛΑΙΑ/ΚΑΘ.ΠΑΓΙΑ	1,17 :1	1,23 :1	1,28 :1
ΣΧΕΣΗ ΞΕΝΩΝ ΠΡΟΣ ΙΔΙΑ ΚΕΦΑΛΑ	1,55 :1	1,29 :1	1,35 :1
ΚΑΛΥΨΗ ΧΡΗΜΑΤΟΟΙΚ. ΔΑΠΑΝΩΝ (2)	1,18 :1	1,05 :1	1,04 :1
ΣΧΕΣΗ ΙΔΙΩΝ ΠΡΟΣ ΑΠΑΣΧ. ΚΕΦΑΛΑΙΑ	0,90 :1	0,88 :1	0,87 :1
ΓΕΝΙΚΗ ΡΕΥΣΤΟΤΗΤΑ	1,10 X	1,17 X	1,20 X
ΑΜΕΣΗ ΡΕΥΣΤΟΤΗΤΑ	0,42 X	0,44 X	0,55 X
ΚΕΦΑΛΑΙΟ ΚΙΝΗΣΗΣ (ΣΕ € '000)	162	231	285
ΑΠΑΣΧΟΛ.ΚΕΦΑΛΑΙΟ (ΣΕ € '000)	1.226	1.323	1.356
Μ.Ο.ΠΡΟΘΕΣ.ΕΙΣΠΡΑΞΕΩΣ ΑΠΑΙΤΗΣΕΩΝ	219 ΗΜ.	221 ΗΜ.	226 ΗΜ.
Μ.Ο.ΠΡΟΘ.ΕΞΩΦΛ.ΠΡΟΜΗΘ.& ΠΙΣΤΩΤΩΝ	156 ΗΜ.	111 ΗΜ.	121 ΗΜ.
ΚΥΚΛΟΦΟΡΙΑΚΗ ΤΑΧΥΤΗΣ ΑΠΟΘΕΜΑΤΩΝ	501 ΗΜ.	597 ΗΜ.	589 ΗΜ.
1: ΠΡΟ Φ. ΕΙΣΟΔ., 2: ΠΡΟ ΤΟΚΩΝ & ΠΡΟ Φ. ΕΙΣΟΔ.			

ICAP Α.Ε.		17/3/2007		
ΚΩΔΙΚΟΣ ICAP: 202998		ΣΕΛΙΔΑ: 1		
ΚΤΗΜΑ ΚΩΣΤΑ ΛΑΖΑΡΙΔΗ Α.Ε.				
ΤΑ ΠΟΣΑ ΣΕ	(€)			
ΕΝΕΡΓΗΤΙΚΟ	31/12/2006	31/12/2005	31/12/2004	
ΚΑΘΑΡΑ ΠΑΓΙΑ	31.522.391	29.197.493	26.138.610	
ΓΗΠΕΔΑ - ΟΙΚΟΠΕΔΑ	8.866.227	8.181.176	8.146.769	
ΚΤΙΡΙΑ-ΕΓΚΑΤΑΣΤΑΣΕΙΣ	23.602.642	22.218.066	18.529.566	
ΜΗΧΑΝΙΚΟΣ ΕΞΟΠΛΙΣΜΟΣ	4.000.609	3.008.095	2.977.612	
ΑΣΩΜΑΤΕΣ ΑΚΙΝΗΤΟΠ.-ΔΑΠ.ΠΟΛ.ΑΠΟΣΒ.	73.132	3.500	5.483	
ΜΕΙΟΝ ΣΥΣΣΩΡΕΥΜΕΝΕΣ ΑΠΟΣΒΕΣΕΙΣ	5.318.447	4.466.801	3.757.372	
ΑΠΟΣΒ. ΚΤΙΡΙΩΝ-ΕΓΚΑΤΑΣΤΑΣΕΩΝ	3.451.117	2.824.296	2.295.995	
ΑΠΟΣΒΕΣΕΙΣ ΜΗΧΑΝ. ΕΞΟΠΛ.	1.846.779	1.641.004	1.459.394	
ΑΠΟΣΒ.ΔΑΠΑΝ.ΠΟΛ.ΑΠΟΣΒ.-ΑΣΩΜ.ΑΚΙΝ.	20.551	1.500	1.983	
ΜΑΚΡΟΠΡΟΘΕΣΜΕΣ ΑΠΑΙΤΗΣΕΙΣ	13.047	13.047	0	
ΣΥΜΜΕΤΟΧΕΣ	285.182	240.410	236.553	
ΑΠΟΘΕΜΑΤΑ	5.072.610	4.783.884	4.624.961	
ΕΤΟΙΜΑ ΠΡΟΙΟΝΤΑ-ΕΜΠΟΡΕΥΜΑΤΑ	4.730.353	4.528.965	4.364.359	
ΥΛΕΣ & ΥΛΙΚΑ	342.257	254.919	260.602	
ΑΠΑΙΤΗΣΕΙΣ	5.305.532	4.370.754	3.597.884	
ΑΠΑΙΤ. ΠΕΛΑΤΩΝ-ΓΡΑΜΜ.ΕΙΣΠΡΑΚΤΕΑ	4.749.684	3.900.010	3.157.252	
ΛΟΙΠΕΣ ΑΠΑΙΤΗΣΕΙΣ	555.849	470.744	440.632	
ΤΑΜΕΙΟ - ΤΡΑΠΕΖΕΣ	175.126	1.155.352	451.746	
ΣΥΝΟΛΟ ΕΝΕΡΓΗΤΙΚΟΥ	42.075.659	39.507.484	34.813.202	

ΠΑΘΗΤΙΚΟ				
ΙΔΙΑ ΚΕΦΑΛΑΙΑ	25.473.343	25.194.587	24.148.759	
ΜΕΤΟΧΙΚΟ-ΕΤΑΙΡΙΚΟ ΚΕΦΑΛΑΙΟ	4.741.440	4.741.440	4.741.440	
ΑΠΟΘΕΜΑΤΙΚΑ	11.115.414	10.777.593	10.391.576	
ΑΔΙΑΝ. ΚΕΡΔΗ-ΣΥΣΣΩΡΕΥΜΕΝΕΣ ΖΗΜΙΕΣ	9.616.489	9.675.555	9.015.743	
ΜΕΣΟ.& ΜΑΚΡΟ. ΥΠΟΧ.& ΠΡΟΒΛΕΨΕΙΣ	14.682.075	8.822.993	6.159.053	
ΜΕΣΟΜΑΚΡ. ΥΠΟΧΡΕΩΣΕΙΣ	14.596.391	8.752.659	6.103.579	
ΠΡΟΒΛΕΨΕΙΣ	85.683	70.334	55.474	
ΒΡΑΧΥΠΡΟΘΕΣΜΕΣ ΥΠΟΧΡΕΩΣΕΙΣ	1.920.241	5.489.904	4.505.389	
ΟΦΕΙΛΕΣ ΣΕ ΤΡΑΠ.-ΔΟΣΕΙΣ Μ.ΔΑΝΕΙΩΝ	286.022	3.387.502	2.400.492	
ΓΡΑΜ.ΠΛΗΡΩΤΕΑ-ΠΡΟΜ/ΤΕΣ-ΠΙΣΤΩΤΕΣ	1.205.038	1.316.129	1.381.644	
ΜΕΡΙΣΜ.ΠΛΗΡΩΤ.-ΚΕΡΔΗ ΠΡΟΣ ΔΙΑΝΟΜΗ	20.911	20.733	16.583	
ΛΟΙΠΕΣ ΥΠΟΧΡΕΩΣΕΙΣ	408.270	765.539	706.670	
ΣΥΝΟΛΟ ΠΑΘΗΤΙΚΟΥ	42.075.659	39.507.484	34.813.202	

	1/1/2006	1/1/2005	1/1/2004	
ΑΠΟΤΕΛΕΣΜΑΤΑ ΧΡΗΣΕΩΣ	31/12/2006	31/12/2005	31/12/2004	
ΚΥΚΛΟΣ ΕΡΓΑΣΙΩΝ (ΠΩΛΗΣΕΙΣ)	7.036.581	6.350.502	6.070.419	
ΜΕΙΟΝ ΚΟΣΤΟΣ ΠΩΛΗΘΕΝΤΩΝ	3.851.626	3.255.216	2.847.560	
ΜΙΚΤΟ ΚΕΡΔΟΣ	3.184.955	3.095.286	3.222.860	

ΠΡΟΜΗΘΕΙΕΣ & ΛΟΙΠΑ ΛΕΙΤ. ΕΣΟΔΑ	0	1.021.589	871.032	
ΧΡΗΜΑΤΟΟΙΚΟΝΟΜΙΚΕΣ ΔΑΠΑΝΕΣ	0	294.738	282.986	
ΛΟΙΠΑ ΛΕΙΤΟΥΡΓΙΚΑ ΕΣΟΔΑ	559.229	1.941.901	2.039.878	
ΛΕΙΤΟΥΡΓΙΚΟ ΠΕΡΙΘΩΡΙΟ	2.625.726	1.880.236	1.771.027	

ΜΗ ΛΕΙΤΟΥΡΓΙΚΑ ΕΣΟΔΑ	0	18.683	49.207	
ΜΗ ΛΕΙΤΟΥΡΓΙΚΑ ΕΣΟΔΑ	498.469	0	0	
ΑΠΟΣΒ. ΕΚΤΟΣ ΚΟΣΤΟΥΣ ΠΩΛΗΘΕΝΤΩΝ	1.060.283	0	0	
ΣΥΝΟΛΟ ΑΠΟΣΒΕΣΕΩΝ	1.060.283	845.691	815.585	
ΑΠΟΣΒ. ΜΕΣΑ ΣΤΟ ΚΟΣΤΟΣ ΠΩΛΗΘΕΝΤΩΝ	0	845.691	815.585	
ΚΕΡΔΟΣ ΠΡΟ ΦΟΡΟΥ ΕΙΣΟΔΗΜΑΤΟΣ	1.066.974	1.898.919	1.820.234	

ΦΟΡΟΣ ΕΙΣΟΔΗΜΑΤΟΣ	279.822-	483.126-	417.084-	

ICAP Α.Ε.

17/3/2007

ΚΩΔΙΚΟΣ ICAP: 202998

ΣΕΛΙΔΑ: 2

ΚΤΗΜΑ ΚΩΣΤΑ ΛΑΖΑΡΙΔΗ Α.Ε.

ΑΡΙΘΜΟΔΕΙΚΤΕΣ

	2006	2005	2004
ΑΠΟΔΟΤΙΚΟΤΗΤΑ ΙΔΙΟΥ ΚΕΦΑΛΑΙΟΥ	4,19%	7,54%	7,54%
ΑΠΟΔΟΤΙΚΟΤΗΤΑ ΑΠΑΣΧ.ΚΕΦΑΛΑΙΟΥ (2)	2,66%	6,45%	6,94%
ΑΠΟΔΟΤΙΚΟΤΗΤΑ ΑΠΑΣΧ.ΚΕΦΑΛΑΙΟΥ (1)	2,66%	5,58%	6,01%
ΠΕΡΙΘΩΡΙΟ ΜΙΚΤΟΥ ΚΕΡΔΟΥΣ	45,26%	48,74 %	53,09%
ΠΕΡΙΘΩΡΙΟ ΛΕΙΤΟΥΡΓΙΚΟΥ ΚΕΡΔΟΥΣ	37,32%	25,50 %	25,51%
ΠΕΡΙΘΩΡΙΟ ΚΑΘΑΡΟΥ ΚΕΡΔΟΥΣ (2)	15,16%	29,76 %	30,30%
ΠΕΡΙΘΩΡΙΟ ΚΑΘΑΡΟΥ ΚΕΡΔΟΥΣ (1)	15,16%	25,76 %	26,22%
ΚΥΚΛΟΦΟΡΙΑΚΗ ΤΑΧΥΤΗΣ ΑΠΑΣΧ.ΚΕΦ.	0,18 X	0,22 X	0,23 X
ΚΥΚΛΟΦΟΡΙΑΚΗ ΤΑΧΥΤΗΣ ΙΔΙΟΥ ΚΕΦ.	0,28 X	0,29 X	0,29 X
ΑΠΑΣΧΟΛΟΥΜΕΝΑ ΚΕΦΑΛΑΙΑ/ΚΑΘ.ΠΑΓΙΑ	1,29 :1	1,18 :1	1,17 :1
ΣΧΕΣΗ ΞΕΝΩΝ ΠΡΟΣ ΙΔΙΑ ΚΕΦΑΛΑ	0,65 :1	0,57 :1	0,44 :1
ΚΑΛΥΨΗ ΧΡΗΜΑΤΟΟΙΚ. ΔΑΠΑΝΩΝ (2)	---	7,44 :1	7,43 :1
ΣΧΕΣΗ ΙΔΙΩΝ ΠΡΟΣ ΑΠΑΣΧ. ΚΕΦΑΛΑΙΑ	0,63 :1	0,74 :1	0,80 :1
ΓΕΝΙΚΗ ΡΕΥΣΤΟΤΗΤΑ	5,50 X	1,88 X	1,93 X
ΑΜΕΣΗ ΡΕΥΣΤΟΤΗΤΑ	2,56 X	0,92 X	0,80 X
ΚΕΦΑΛΑΙΟ ΚΙΝΗΣΗΣ (ΣΕ € '000)	8.633	4.820	4.169
ΑΠΑΣΧΟΛ.ΚΕΦΑΛΑΙΟ (ΣΕ € '000)	40.155	34.018	30.308
Μ.Ο.ΠΡΟΘΕΣ.ΕΙΣΠΡΑΞΕΩΣ ΑΠΑΙΤΗΣΕΩΝ	246 ΗΜ.	224 ΗΜ.	190 ΗΜ.
Μ.Ο.ΠΡΟΘ.ΕΞΩΦΛ.ΠΡΟΜΗΘ.& ΠΙΣΤΩΤΩΝ	114 ΗΜ.	148 ΗΜ.	177 ΗΜ.
ΚΥΚΛΟΦΟΡΙΑΚΗ ΤΑΧΥΤΗΣ ΑΠΟΘΕΜΑΤΩΝ	481 ΗΜ.	536 ΗΜ.	593 ΗΜ.
1: ΠΡΟ Φ. ΕΙΣΟΔ., 2: ΠΡΟ ΤΟΚΩΝ & ΠΡΟ Φ. ΕΙΣΟΔ.			

ICAP Α.Ε.		17/3/2007		
ΚΩΔΙΚΟΣ ICAP: 239366		ΣΕΛΙΔΑ: 1		
ΚΤΗΜΑ ΠΟΡΤΟ ΚΑΡΡΑΣ Α.Ε.Ε.				
ΤΑ ΠΟΣΑ ΣΕ	(€)			
ΕΝΕΡΓΗΤΙΚΟ	31/12/2006	31/12/2005	31/12/2004	
ΚΑΘΑΡΑ ΠΑΓΙΑ	4.722.455	3.380.961	2.980.000	
ΚΤΙΡΙΑ-ΕΓΚΑΤΑΣΤΑΣΕΙΣ	3.387.951	2.206.122	1.902.000	
ΜΗΧΑΝΙΚΟΣ ΕΞΟΠΛΙΣΜΟΣ	138.134	135.493	0	
ΑΣΩΜΑΤΕΣ ΑΚΙΝΗΤΟΠ.-ΔΑΠ.ΠΟΛ.ΑΠΟΣΒ.	1.950	1.654	0	
ΜΕΙΟΝ ΣΥΣΣΩΡΕΥΜΕΝΕΣ ΑΠΟΣΒΕΣΕΙΣ	156.851	86.144	0	
ΑΠΟΣΒ. ΚΤΙΡΙΩΝ-ΕΓΚΑΤΑΣΤΑΣΕΩΝ	129.016	69.772	0	
ΑΠΟΣΒΕΣΕΙΣ ΜΗΧΑΝ. ΕΞΟΠΛ.	27.126	16.372	0	
ΑΠΟΣΒ. ΔΑΠΑΝ.ΠΟΛ.ΑΠΟΣΒ.-ΑΣΩΜ.ΑΚΙΝ.	709	0	0	
ΜΑΚΡΟΠΡΟΘΕΣΜΕΣ ΑΠΑΙΤΗΣΕΙΣ	1.345.172	1.117.736	1.078.000	
ΣΥΜΜΕΤΟΧΕΣ	6.100	6.100	0	
ΑΠΟΘΕΜΑΤΑ	3.385.311	3.571.641	5.112.000	
ΕΤΟΙΜΑ ΠΡΟΙΟΝΤΑ-ΕΜΠΟΡΕΥΜΑΤΑ	2.499.807	2.291.050	5.112.000	
ΥΛΕΣ & ΥΛΙΚΑ	885.505	1.280.592	0	
ΑΠΑΙΤΗΣΕΙΣ	2.764.818	2.521.292	1.495.000	
ΑΠΑΙΤ. ΠΕΛΑΤΩΝ-ΓΡΑΜΜ.ΕΙΣΠΡΑΚΤΕΑ	1.720.320	2.507.254	1.435.000	
ΛΟΙΠΕΣ ΑΠΑΙΤΗΣΕΙΣ	1.044.498	14.038	60.000	
ΤΑΜΕΙΟ - ΤΡΑΠΕΖΕΣ	532.627	233.897	304.000	
ΣΥΝΟΛΟ ΕΝΕΡΓΗΤΙΚΟΥ	11.405.212	9.707.791	9.891.000	

ΠΑΘΗΤΙΚΟ				
ΙΔΙΑ ΚΕΦΑΛΑΙΑ	9.870.181	8.681.711	5.064.000	
ΜΕΤΟΧΙΚΟ-ΕΤΑΙΡΙΚΟ ΚΕΦΑΛΑΙΟ	13.560.000	12.300.000	6.900.000	
ΑΠΟΘΕΜΑΤΙΚΑ	9.005	9.005	0	
ΑΔΙΑΝ. ΚΕΡΔΗ-ΣΥΣΣΩΡΕΥΜΕΝΕΣ ΖΗΜΙΕΣ	3.698.823-	3.627.294-	1.836.000-	
ΜΕΣΟ.& ΜΑΚΡΟ. ΥΠΟΧ.& ΠΡΟΒΛΕΨΕΙΣ	66.883	77.199	44.000	
ΜΕΣΟΜΑΚΡ. ΥΠΟΧΡΕΩΣΕΙΣ	36.581	58.922	44.000	
ΠΡΟΒΛΕΨΕΙΣ	30.302	18.277	0	
ΒΡΑΧΥΠΡΟΘΕΣΜΕΣ ΥΠΟΧΡΕΩΣΕΙΣ	1.468.148	948.882	4.783.000	
ΟΦΕΙΛΕΣ ΣΕ ΤΡΑΠ.-ΔΟΣΕΙΣ Μ.ΔΑΝΕΙΩΝ	0	0	10.000	
ΓΡΑΜ.ΠΛΗΡΩΤΕΑ-ΠΡΟΜ/ΤΕΣ-ΠΙΣΤΩΤΕΣ	1.317.479	820.025	4.554.000	
ΛΟΙΠΕΣ ΥΠΟΧΡΕΩΣΕΙΣ	150.669	128.857	219.000	
ΣΥΝΟΛΟ ΠΑΘΗΤΙΚΟΥ	11.405.212	9.707.791	9.891.000	

	1/1/2006	1/1/2005	1/1/2004	
ΑΠΟΤΕΛΕΣΜΑΤΑ ΧΡΗΣΕΩΣ	31/12/2006	31/12/2005	31/12/2004	
ΚΥΚΛΟΣ ΕΡΓΑΣΙΩΝ (ΠΩΛΗΣΕΙΣ)	2.093.079	1.965.923	1.915.000	
ΜΕΙΟΝ ΚΟΣΤΟΣ ΠΩΛΗΘΕΝΤΩΝ	1.455.732	3.019.403	1.929.000	
ΜΙΚΤΟ ΚΕΡΔΟΣ	637.348	1.053.480-	14.000-	

ΠΡΟΜΗΘΕΙΕΣ & ΛΟΙΠΑ ΛΕΙΤ. ΕΣΟΔΑ	438.573	334.165	312.000	
ΧΡΗΜΑΤΟΟΙΚΟΝΟΜΙΚΕΣ ΔΑΠΑΝΕΣ	8.935	7.364	216.000	
ΛΟΙΠΑ ΛΕΙΤΟΥΡΓΙΚΑ ΕΣΟΔΑ	1.118.183	1.004.456	1.164.000	
ΛΕΙΤΟΥΡΓΙΚΟ ΠΕΡΙΘΩΡΙΟ	51.197-	1.731.136-	1.082.000-	

ΑΠΟΣΒ. ΕΚΤΟΣ ΚΟΣΤΟΥΣ ΠΩΛΗΘΕΝΤΩΝ	0	0	0	
ΣΥΝΟΛΟ ΑΠΟΣΒΕΣΕΩΝ	71.447	52.000	28.000	
ΑΠΟΣΒ. ΜΕΣΑ ΣΤΟ ΚΟΣΤΟΣ ΠΩΛΗΘΕΝΤΩΝ	71.447	52.000	28.000	
ΚΕΡΔΟΣ ΠΡΟ ΦΟΡΟΥ ΕΙΣΟΔΗΜΑΤΟΣ	51.197-	1.731.136-	1.082.000-	

ΦΟΡΟΣ ΕΙΣΟΔΗΜΑΤΟΣ	9.937-	6.142-	94.000-	

ICAP Α.Ε.

ΚΩΔΙΚΟΣ ICAP: 239366

ΚΤΗΜΑ ΠΟΡΤΟ ΚΑΡΡΑΣ Α.Ε.Ε.

17/3/2007

ΣΕΛΙΔΑ: 2

ΑΡΙΘΜΟΔΕΙΚΤΕΣ

	2006	2005	2004
ΑΠΟΔΟΤΙΚΟΤΗΤΑ ΙΔΙΟΥ ΚΕΦΑΛΑΙΟΥ	0,52-%	19,94-%	21,37-%
ΑΠΟΔΟΤΙΚΟΤΗΤΑ ΑΠΑΣΧ.ΚΕΦΑΛΑΙΟΥ (2)	0,43-%	19,68-%	16,95-%
ΑΠΟΔΟΤΙΚΟΤΗΤΑ ΑΠΑΣΧ.ΚΕΦΑΛΑΙΟΥ (1)	0,52-%	19,76-%	21,18-%
ΠΕΡΙΘΩΡΙΟ ΜΙΚΤΟΥ ΚΕΡΔΟΥΣ	30,45%	53,59-%	0,73-%
ΠΕΡΙΘΩΡΙΟ ΛΕΙΤΟΥΡΓΙΚΟΥ ΚΕΡΔΟΥΣ	2,02-%	75,26-%	48,59-%
ΠΕΡΙΘΩΡΙΟ ΚΑΘΑΡΟΥ ΚΕΡΔΟΥΣ (2)	1,67-%	74,94-%	38,89-%
ΠΕΡΙΘΩΡΙΟ ΚΑΘΑΡΟΥ ΚΕΡΔΟΥΣ (1)	2,02-%	75,26-%	48,59-%
ΚΥΚΛΟΦΟΡΙΑΚΗ ΤΑΧΥΤΗΣ ΑΠΑΣΧ.ΚΕΦ.	0,25 X	0,26 X	0,44 X
ΚΥΚΛΟΦΟΡΙΑΚΗ ΤΑΧΥΤΗΣ ΙΔΙΟΥ ΚΕΦ.	0,26 X	0,26 X	0,44 X
ΑΠΑΣΧΟΛΟΥΜΕΝΑ ΚΕΦΑΛΑΙΑ/ΚΑΘ.ΠΑΓΙΑ	2,95 :1	3,88 :1	2,69 :1
ΣΧΕΣΗ ΞΕΝΩΝ ΠΡΟΣ ΙΔΙΑ ΚΕΦΑΛΑ	0,16 :1	0,12 :1	0,95 :1
ΚΑΛΥΨΗ ΧΡΗΜΑΤΟΟΙΚ. ΔΑΠΑΝΩΝ (2)	---	---	--
ΣΧΕΣΗ ΙΔΙΩΝ ΠΡΟΣ ΑΠΑΣΧ. ΚΕΦΑΛΑΙΑ	0,99 :1	0,99 :1	0,99 :1
ΓΕΝΙΚΗ ΡΕΥΣΤΟΤΗΤΑ	4,55 X	6,67 X	1,44 X
ΑΜΕΣΗ ΡΕΥΣΤΟΤΗΤΑ	1,53 X	2,89 X	0,36 X
ΚΕΦΑΛΑΙΟ ΚΙΝΗΣΗΣ (ΣΕ € '000)	5.215	5.378	2.128
ΑΠΑΣΧΟΛ.ΚΕΦΑΛΑΙΟ (ΣΕ € '000)	9.937	8.759	5.108
Μ.Ο.ΠΡΟΘΕΣ.ΕΙΣΠΡΑΞΕΩΣ ΑΠΑΙΤΗΣΕΩΝ	300 ΗΜ.	466 ΗΜ.	274 ΗΜ.
Μ.Ο.ΠΡΟΘ.ΕΞΩΦΛ.ΠΡΟΜΗΘ.& ΠΙΣΤΩΤΩΝ	330 ΗΜ.	99 ΗΜ.	862 ΗΜ.
ΚΥΚΛΟΦΟΡΙΑΚΗ ΤΑΧΥΤΗΣ ΑΠΟΘΕΜΑΤΩΝ	849 ΗΜ.	432 ΗΜ.	967 ΗΜ.
1: ΠΡΟ Φ. ΕΙΣΟΔ., 2: ΠΡΟ ΤΟΚΩΝ & ΠΡΟ Φ. ΕΙΣΟΔ.			

ICAP Α.Ε.		17/3/2007		
ΚΩΔΙΚΟΣ ICAP: 4026300		ΣΕΛΙΔΑ: 1		
ΚΥΛΙΝΔΡΟΜΥΛΟΙ ΚΡΗΤΗΣ Α.Ε.				
ΤΑ ΠΟΣΑ ΣΕ	(€)			
ΕΝΕΡΓΗΤΙΚΟ	31/12/2005	31/12/2004	31/12/2003	
ΚΑΘΑΡΑ ΠΑΓΙΑ	33.892.909	34.626.699	23.210.263	
ΓΗΠΕΔΑ - ΟΙΚΟΠΕΔΑ	2.857.692	2.857.692	2.485.448	
ΚΤΙΡΙΑ-ΕΓΚΑΤΑΣΤΑΣΕΙΣ	16.118.130	15.622.910	14.012.726	
ΜΗΧΑΝΙΚΟΣ ΕΞΟΠΛΙΣΜΟΣ	12.303.281	12.120.327	11.047.190	
ΑΣΩΜΑΤΕΣ ΑΚΙΝΗΤΟΠ.-ΔΑΠ.ΠΟΛ.ΑΠΟΣΒ.	2.664.374	2.419.093	2.399.725	
ΜΕΙΟΝ ΣΥΣΣΩΡΕΥΜΕΝΕΣ ΑΠΟΣΒΕΣΕΙΣ	20.460.686	18.777.190	17.014.665	
ΑΠΟΣΒ. ΚΤΙΡΙΩΝ-ΕΓΚΑΤΑΣΤΑΣΕΩΝ	8.692.088	8.258.335	7.869.867	
ΑΠΟΣΒΕΣΕΙΣ ΜΗΧΑΝ. ΕΞΟΠΛ.	9.375.351	8.357.154	7.340.344	
ΑΠΟΣΒ.ΔΑΠΑΝ.ΠΟΛ.ΑΠΟΣΒ.-ΑΣΩΜ.ΑΚΙΝ.	2.393.248	2.161.700	1.804.453	
ΜΑΚΡΟΠΡΟΘΕΣΜΕΣ ΑΠΑΙΤΗΣΕΙΣ	666.599	640.346	26.364	
ΣΥΜΜΕΤΟΧΕΣ	19.743.520	19.743.520	10.253.474	
ΑΠΟΘΕΜΑΤΑ	6.500.003	7.035.259	5.947.680	
ΕΤΟΙΜΑ ΠΡΟΙΟΝΤΑ-ΕΜΠΟΡΕΥΜΑΤΑ	666.699	886.671	463.899	
ΗΜΙΚΑΤΕΡΓ. ΠΡΟΙΟΝΤΑ	664.037	368.278	377.962	
ΥΛΕΣ & ΥΛΙΚΑ	5.169.268	5.780.310	5.105.818	
ΑΠΑΙΤΗΣΕΙΣ	36.694.592	27.162.869	29.379.365	
ΑΠΑΙΤ. ΠΕΛΑΤΩΝ-ΓΡΑΜΜ.ΕΙΣΠΡΑΚΤΕΑ	35.744.376	26.504.646	18.957.212	
ΧΡΕΩΓΡΑΦΑ	157	157	0	
ΛΟΙΠΕΣ ΑΠΑΙΤΗΣΕΙΣ	950.059	658.066	10.422.153	
ΤΑΜΕΙΟ - ΤΡΑΠΕΖΕΣ	309.086	102.885	143.567	
ΣΥΝΟΛΟ ΕΝΕΡΓΗΤΙΚΟΥ	77.396.590	68.927.713	58.680.875	
<hr/>				
ΠΑΘΗΤΙΚΟ				
ΙΔΙΑ ΚΕΦΑΛΑΙΑ	28.864.483	29.348.489	27.528.297	
ΜΕΤΟΧΙΚΟ-ΕΤΑΙΡΙΚΟ ΚΕΦΑΛΑΙΟ	14.952.126	14.952.126	14.952.126	
ΑΠΟΘΕΜΑΤΙΚΑ	14.396.363	14.396.363	12.576.171	
ΑΔΙΑΝ. ΚΕΡΔΗ-ΣΥΣΣΩΡΕΥΜΕΝΕΣ ΖΗΜΙΕΣ	484.006-	0	0	
ΜΕΣΟ.& ΜΑΚΡΟ. ΥΠΟΧ.& ΠΡΟΒΛΕΨΕΙΣ	9.578.329	11.162.438	1.669.427	
ΜΕΣΟΜΑΚΡ. ΥΠΟΧΡΕΩΣΕΙΣ	9.478.023	11.062.132	1.569.121	
ΠΡΟΒΛΕΨΕΙΣ	100.306	100.306	100.306	
ΒΡΑΧΥΠΡΟΘΕΣΜΕΣ ΥΠΟΧΡΕΩΣΕΙΣ	38.953.778	28.416.787	29.483.151	
ΟΦΕΙΛΕΣ ΣΕ ΤΡΑΠ.-ΔΟΣΕΙΣ Μ.ΔΑΝΕΙΩΝ	28.573.872	18.910.197	26.309.546	
ΓΡΑΜ.ΠΛΗΡΩΤΕΑ-ΠΡΟΜ/ΤΕΣ-ΠΙΣΤΩΤΕΣ	8.224.136	7.541.549	1.734.777	
ΜΕΡΙΣΜ.ΠΛΗΡΩΤ.-ΚΕΡΔΗ ΠΡΟΣ ΔΙΑΝΟΜΗ	49.222	416.666	508.444	
ΛΟΙΠΕΣ ΥΠΟΧΡΕΩΣΕΙΣ	2.106.548	1.548.375	930.384	
ΣΥΝΟΛΟ ΠΑΘΗΤΙΚΟΥ	77.396.590	68.927.713	58.680.875	
<hr/>				
	1/1/2005	1/1/2004	1/1/2003	
ΑΠΟΤΕΛΕΣΜΑΤΑ ΧΡΗΣΕΩΣ	31/12/2005	31/12/2004	31/12/2003	
ΚΥΚΛΟΣ ΕΡΓΑΣΙΩΝ (ΠΩΛΗΣΕΙΣ)	54.976.770	37.912.436	26.892.200	
ΜΕΙΟΝ ΚΟΣΤΟΣ ΠΩΛΗΘΕΝΤΩΝ	45.376.898	29.708.133	19.679.657	
ΜΙΚΤΟ ΚΕΡΔΟΣ	9.599.872	8.204.303	7.212.543	
<hr/>				
ΠΡΟΜΘΕΙΕΣ & ΛΟΙΠΑ ΛΕΙΤ. ΕΣΟΔΑ	197.149	117.982	132.892	
ΧΡΗΜΑΤΟΟΙΚΟΝΟΜΙΚΕΣ ΔΑΠΑΝΕΣ	1.743.613	1.170.295	1.214.002	
ΛΟΙΠΑ ΛΕΙΤΟΥΡΓΙΚΑ ΕΣΟΔΑ	7.661.694	5.697.079	5.305.489	
ΛΕΙΤΟΥΡΓΙΚΟ ΠΕΡΙΘΩΡΙΟ	391.713	1.454.911	825.944	
ΜΗ ΛΕΙΤΟΥΡΓΙΚΑ ΕΣΟΔΑ	32.841	92.849	23.159	
ΜΗ ΛΕΙΤΟΥΡΓΙΚΑ ΕΣΟΔΑ	19.878	29.551	9.554	
ΑΠΟΣΒ. ΕΚΤΟΣ ΚΟΣΤΟΥΣ ΠΩΛΗΘΕΝΤΩΝ	0	0	0	
ΣΥΝΟΛΟ ΑΠΟΣΒΕΣΕΩΝ	1.734.527	1.762.525	1.776.375	
ΑΠΟΣΒ. ΜΕΣΑ ΣΤΟ ΚΟΣΤΟΣ ΠΩΛΗΘΕΝΤΩΝ	1.734.527	1.762.525	1.776.375	
ΚΕΡΔΟΣ ΠΡΟ ΦΟΡΟΥ ΕΙΣΟΔΗΜΑΤΟΣ	404.676	1.518.209	839.549	
ΚΑΘΑΡΑ ΜΕΡΙΣΜΑΤΑ	0	341.763	427.204	
ΦΟΡΟΣ ΕΙΣΟΔΗΜΑΤΟΣ	140.157	293.531	72.163	

ICAP Α.Ε.

17/3/2007

ΚΩΔΙΚΟΣ ICAP: 4026300

ΣΕΛΙΔΑ: 2

ΚΥΛΙΝΔΡΟΜΥΛΟΙ ΚΡΗΤΗΣ Α.Ε.

ΑΡΙΘΜΟΔΕΙΚΤΕΣ

	2005	2004	2003
ΑΠΟΔΟΤΙΚΟΤΗΤΑ ΙΔΙΟΥ ΚΕΦΑΛΑΙΟΥ	1,40%	5,17%	3,05%
ΑΠΟΔΟΤΙΚΟΤΗΤΑ ΑΠΑΣΧ.ΚΕΦΑΛΑΙΟΥ (2)	5,59%	6,64%	7,03%
ΑΠΟΔΟΤΙΚΟΤΗΤΑ ΑΠΑΣΧ.ΚΕΦΑΛΑΙΟΥ (1)	1,05%	3,75%	2,88%
ΠΕΡΙΘΩΡΙΟ ΜΙΚΤΟΥ ΚΕΡΔΟΥΣ	17,46%	21,64 %	26,82%
ΠΕΡΙΘΩΡΙΟ ΛΕΙΤΟΥΡΓΙΚΟΥ ΚΕΡΔΟΥΣ	0,71%	3,83%	3,06%
ΠΕΡΙΘΩΡΙΟ ΚΑΘΑΡΟΥ ΚΕΡΔΟΥΣ (2)	3,89%	7,07%	7,60%
ΠΕΡΙΘΩΡΙΟ ΚΑΘΑΡΟΥ ΚΕΡΔΟΥΣ (1)	0,73%	3,99%	3,11%
ΚΥΚΛΟΦΟΡΙΑΚΗ ΤΑΧΥΤΗΣ ΑΠΑΣΧ.ΚΕΦ.	1,44 X	0,94 X	0,93 X
ΚΥΚΛΟΦΟΡΙΑΚΗ ΤΑΧΥΤΗΣ ΙΔΙΟΥ ΚΕΦ.	1,91 X	1,30 X	0,98 X
ΑΠΑΣΧΟΛΟΥΜΕΝΑ ΚΕΦΑΛΑΙΑ/ΚΑΘ.ΠΑΓΙΑ	2,85 :1	2,84 :1	2,26 :1
ΣΧΕΣΗ ΞΕΝΩΝ ΠΡΟΣ ΙΔΙΑ ΚΕΦΑΛΑ	1,68 :1	1,35 :1	1,13 :1
ΚΑΛΥΨΗ ΧΡΗΜΑΤΟΟΙΚ. ΔΑΠΑΝΩΝ (2)	1,23 :1	2,30 :1	1,69 :1
ΣΧΕΣΗ ΙΔΙΩΝ ΠΡΟΣ ΑΠΑΣΧ. ΚΕΦΑΛΑΙΑ	0,75 :1	0,72 :1	0,94 :1
ΓΕΝΙΚΗ ΡΕΥΣΤΟΤΗΤΑ	1,12 X	1,21 X	1,20 X
ΑΜΕΣΗ ΡΕΥΣΤΟΤΗΤΑ	0,93 X	0,94 X	0,65 X
ΚΕΦΑΛΑΙΟ ΚΙΝΗΣΗΣ (ΣΕ € '000)	4.550	5.884	5.987
ΑΠΑΣΧΟΛ.ΚΕΦΑΛΑΙΟ (ΣΕ € '000)	38.443	40.511	29.198
Μ.Ο.ΠΡΟΘΕΣ.ΕΙΣΠΡΑΞΕΩΣ ΑΠΑΙΤΗΣΕΩΝ	237 ΗΜ.	255 ΗΜ.	257 ΗΜ.
Μ.Ο.ΠΡΟΘ.ΕΞΩΦΛ.ΠΡΟΜΗΘ.& ΠΙΣΤΩΤΩΝ	66 ΗΜ.	93 ΗΜ.	32 ΗΜ.
ΚΥΚΛΟΦΟΡΙΑΚΗ ΤΑΧΥΤΗΣ ΑΠΟΘΕΜΑΤΩΝ	52 ΗΜ.	86 ΗΜ.	110 ΗΜ.
1: ΠΡΟ Φ. ΕΙΣΟΔ., 2: ΠΡΟ ΤΟΚΩΝ & ΠΡΟ Φ. ΕΙΣΟΔ.			

ICAP Α.Ε.

17/3/2007

ΚΩΔΙΚΟΣ ICAP: 40173**ΣΕΛΙΔΑ: 1****ΚΩΝΣΤΑΝΤΟΠΟΥΛΟΣ "OLYMP" Α.Ε.**

ΤΑ ΠΟΣΑ ΣΕ

(€)

ΕΝΕΡΓΗΤΙΚΟ**30/6/2006****30/6/2005****30/6/2004**

ΚΑΘΑΡΑ ΠΑΓΙΑ	5.302.013	3.642.944	2.775.990
ΓΗΠΕΔΑ - ΟΙΚΟΠΕΔΑ	615.270	615.270	424.229
ΚΤΙΡΙΑ-ΕΓΚΑΤΑΣΤΑΣΕΙΣ	6.347.469	4.285.624	3.174.807
ΜΗΧΑΝΙΚΟΣ ΕΞΟΠΛΙΣΜΟΣ	2.351.936	2.241.447	1.840.252
ΑΣΩΜΑΤΕΣ ΑΚΙΝΗΤΟΠ.-ΔΑΠ.ΠΟΛ.ΑΠΟΣΒ.	30.664	3.100	0
ΜΕΙΟΝ ΣΥΣΣΩΡΕΥΜΕΝΕΣ ΑΠΟΣΒΕΣΕΙΣ	4.043.679	3.502.850	2.663.649
ΑΠΟΣΒ. ΚΤΙΡΙΩΝ-ΕΓΚΑΤΑΣΤΑΣΕΩΝ	2.421.074	2.129.497	1.520.349
ΑΠΟΣΒΕΣΕΙΣ ΜΗΧΑΝ. ΕΞΟΠΛ.	1.591.940	1.370.253	1.143.300
ΑΠΟΣΒ.ΔΑΠΑΝ.ΠΟΛ.ΑΠΟΣΒ.-ΑΣΩΜ.ΑΚΙΝ.	30.664	3.100	0
ΜΑΚΡΟΠΡΟΘΕΣΜΕΣ ΑΠΑΙΤΗΣΕΙΣ	352	352	352
ΑΠΟΘΕΜΑΤΑ	4.920.971	4.546.362	3.098.086
ΕΤΟΙΜΑ ΠΡΟΙΟΝΤΑ-ΕΜΠΟΡΕΥΜΑΤΑ	1.153.640	1.387.192	711.384
ΥΛΕΣ & ΥΛΙΚΑ	3.767.331	3.159.170	2.386.702
ΑΠΑΙΤΗΣΕΙΣ	5.318.610	5.207.824	4.214.373
ΑΠΑΙΤ. ΠΕΛΑΤΩΝ-ΓΡΑΜΜ.ΕΙΣΠΡΑΚΤΕΑ	5.308.259	4.764.836	4.214.194
ΛΟΙΠΕΣ ΑΠΑΙΤΗΣΕΙΣ	10.351	442.988	179
ΤΑΜΕΙΟ - ΤΡΑΠΕΖΕΣ	933.313	1.971.755	2.070.624
ΣΥΝΟΛΟ ΕΝΕΡΓΗΤΙΚΟΥ	16.474.907	15.368.884	12.159.073

ΠΑΘΗΤΙΚΟ

ΙΔΙΑ ΚΕΦΑΛΑΙΑ	9.715.661	6.553.840	6.063.351
ΜΕΤΟΧΙΚΟ-ΕΤΑΙΡΙΚΟ ΚΕΦΑΛΑΙΟ	7.200.300	4.967.199	3.648.525
ΑΠΟΘΕΜΑΤΙΚΑ	2.515.361	1.586.641	2.414.826
ΜΕΣΟ.& ΜΑΚΡΟ. ΥΠΟΧ.& ΠΡΟΒΛΕΨΕΙΣ	244.411	220.177	417.897
ΠΡΟΒΛΕΨΕΙΣ	244.411	220.177	417.897
ΒΡΑΧΥΠΡΟΘΕΣΜΕΣ ΥΠΟΧΡΕΩΣΕΙΣ	6.514.835	8.594.866	5.677.824
ΟΦΕΙΛΕΣ ΣΕ ΤΡΑΠ.-ΔΟΣΕΙΣ Μ.ΔΑΝΕΙΩΝ	3.055.958	3.048.593	1.019.486
ΓΡΑΜ.ΠΛΗΡΩΤΕΑ-ΠΡΟΜ/ΤΕΣ-ΠΙΣΤΩΤΕΣ	1.588.699	1.712.480	1.045.838
ΜΕΡΙΣΜ.ΠΛΗΡΩΤ.-ΚΕΡΔΗ ΠΡΟΣ ΔΙΑΝΟΜΗ	1.401.794	3.339.347	2.957.587
ΛΟΙΠΕΣ ΥΠΟΧΡΕΩΣΕΙΣ	468.385	494.446	654.913
ΣΥΝΟΛΟ ΠΑΘΗΤΙΚΟΥ	16.474.907	15.368.884	12.159.073

ΑΠΟΤΕΛΕΣΜΑΤΑ ΧΡΗΣΕΩΣ**1/7/2005****1/7/2004****1/7/2003****ΑΠΟΤΕΛΕΣΜΑΤΑ ΧΡΗΣΕΩΣ****30/6/2006****30/6/2005****30/6/2004**

ΚΥΚΛΟΣ ΕΡΓΑΣΙΩΝ (ΠΩΛΗΣΕΙΣ)	15.467.325	13.024.823	14.437.829
ΜΕΙΟΝ ΚΟΣΤΟΣ ΠΩΛΗΘΕΝΤΩΝ	13.132.901	11.117.558	11.781.973
ΜΙΚΤΟ ΚΕΡΔΟΣ	2.334.423	1.907.265	2.655.856
ΠΡΟΜΗΘΕΙΕΣ & ΛΟΙΠΑ ΛΕΙΤ. ΕΣΟΔΑ	290.004	208.110	198.012
ΧΡΗΜΑΤΟΟΙΚΟΝΟΜΙΚΕΣ ΔΑΠΑΝΕΣ	160.386	87.452	64.855
ΛΟΙΠΑ ΛΕΙΤΟΥΡΓΙΚΑ ΕΣΟΔΑ	1.377.118	946.997	1.023.294
ΛΕΙΤΟΥΡΓΙΚΟ ΠΕΡΙΘΩΡΙΟ	1.086.924	1.080.926	1.765.719
ΜΗ ΛΕΙΤΟΥΡΓΙΚΑ ΕΣΟΔΑ	163.059	43.923	86.574
ΜΗ ΛΕΙΤΟΥΡΓΙΚΑ ΕΣΟΔΑ	198.821	156.853	196.195
ΑΠΟΣΒ. ΕΚΤΟΣ ΚΟΣΤΟΥΣ ΠΩΛΗΘΕΝΤΩΝ	0	0	0
ΣΥΝΟΛΟ ΑΠΟΣΒΕΣΕΩΝ	594.127	499.520	442.808
ΑΠΟΣΒ. ΜΕΣΑ ΣΤΟ ΚΟΣΤΟΣ ΠΩΛΗΘΕΝΤΩΝ	594.127	499.520	442.808
ΚΕΡΔΟΣ ΠΡΟ ΦΟΡΟΥ ΕΙΣΟΔΗΜΑΤΟΣ	1.051.161	967.996	1.656.098
ΚΑΘΑΡΑ ΜΕΡΙΣΜΑΤΑ	565.478	566.761	1.902.061
ΦΟΡΟΣ ΕΙΣΟΔΗΜΑΤΟΣ	342.026	352.835	575.391

ICAP Α.Ε.

17/3/2007

ΚΩΔΙΚΟΣ ICAP: 40173

ΣΕΛΙΔΑ: 2

ΚΩΝΣΤΑΝΤΟΠΟΥΛΟΣ "OLYMP" Α.Ε.

ΑΡΙΘΜΟΔΕΙΚΤΕΣ

	2006	2005	2004
ΑΠΟΔΟΤΙΚΟΤΗΤΑ ΙΔΙΟΥ ΚΕΦΑΛΑΙΟΥ	10,82%	14,77 %	27,31%
ΑΠΟΔΟΤΙΚΟΤΗΤΑ ΑΠΑΣΧ.ΚΕΦΑΛΑΙΟΥ (2)	12,16%	15,58 %	26,55%
ΑΠΟΔΟΤΙΚΟΤΗΤΑ ΑΠΑΣΧ.ΚΕΦΑΛΑΙΟΥ (1)	10,55%	14,29 %	25,55%
ΠΕΡΙΘΩΡΙΟ ΜΙΚΤΟΥ ΚΕΡΔΟΥΣ	15,09%	14,64 %	18,40%
ΠΕΡΙΘΩΡΙΟ ΛΕΙΤΟΥΡΓΙΚΟΥ ΚΕΡΔΟΥΣ	6,90%	8,17 %	12,06%
ΠΕΡΙΘΩΡΙΟ ΚΑΘΑΡΟΥ ΚΕΡΔΟΥΣ (2)	7,69%	7,98 %	11,76%
ΠΕΡΙΘΩΡΙΟ ΚΑΘΑΡΟΥ ΚΕΡΔΟΥΣ (1)	6,67%	7,32 %	11,32%
ΚΥΚΛΟΦΟΡΙΑΚΗ ΤΑΧΥΤΗΣ ΑΠΑΣΧ.ΚΕΦ.	1,58 X	1,95 X	2,26 X
ΚΥΚΛΟΦΟΡΙΑΚΗ ΤΑΧΥΤΗΣ ΙΔΙΟΥ ΚΕΦ.	1,62 X	2,02 X	2,41 X
ΑΠΑΣΧΟΛΟΥΜΕΝΑ ΚΕΦΑΛΑΙΑ/ΚΑΘ.ΠΑΓΙΑ	1,88 :1	1,86 :1	2,34 :1
ΣΧΕΣΗ ΞΕΝΩΝ ΠΡΟΣ ΙΔΙΑ ΚΕΦΑΛΑ	0,70 :1	1,35 :1	1,01 :1
ΚΑΛΥΨΗ ΧΡΗΜΑΤΟΟΙΚ. ΔΑΠΑΝΩΝ (2)	7,55 :1	12,07 :1	226,54 :1
ΣΧΕΣΗ ΙΔΙΩΝ ΠΡΟΣ ΑΠΑΣΧ. ΚΕΦΑΛΑΙΑ	0,98 :1	0,97 :1	0,94 :1
ΓΕΝΙΚΗ ΡΕΥΣΤΟΤΗΤΑ	1,71 X	1,36 X	1,65 X
ΑΜΕΣΗ ΡΕΥΣΤΟΤΗΤΑ	0,96 X	0,78 X	1,11 X
ΚΕΦΑΛΑΙΟ ΚΙΝΗΣΗΣ (ΣΕ € '000)	4.658	3.131	3.705
ΑΠΑΣΧΟΛ.ΚΕΦΑΛΑΙΟ (ΣΕ € '000)	9.960	6.774	6.481
Μ.Ο.ΠΡΟΘΕΣ.ΕΙΣΠΡΑΞΕΩΣ ΑΠΑΙΤΗΣΕΩΝ	125 ΗΜ.	134 ΗΜ.	107 ΗΜ.
Μ.Ο.ΠΡΟΘ.ΕΞΩΦΛ.ΠΡΟΜΗΘ.& ΠΙΣΤΩΤΩΝ	44 ΗΜ.	56 ΗΜ.	32 ΗΜ.
ΚΥΚΛΟΦΟΡΙΑΚΗ ΤΑΧΥΤΗΣ ΑΠΟΘΕΜΑΤΩΝ	137 ΗΜ.	149 ΗΜ.	96 ΗΜ.
1: ΠΡΟ Φ. ΕΙΣΟΔ., 2: ΠΡΟ ΤΟΚΩΝ & ΠΡΟ Φ. ΕΙΣΟΔ.			

ICAP Α.Ε.			17/3/2007
ΚΩΔΙΚΟΣ ICAP: 4026800			ΣΕΛΙΔΑ: 1
ΛΑΒΔΑΣ, Φ., "ΠΑΛΛΑΣ" Α.Ε.			
ΤΑ ΠΟΣΑ ΣΕ	(€)		
ΕΝΕΡΓΗΤΙΚΟ	31/12/2006	31/12/2005	31/12/2004
ΚΑΘΑΡΑ ΠΑΓΙΑ	3.322.197	3.729.949	4.273.219
ΓΗΠΕΔΑ - ΟΙΚΟΠΕΔΑ	272.455	272.455	272.455
ΚΤΙΡΙΑ-ΕΓΚΑΤΑΣΤΑΣΕΙΣ	5.578.460	5.309.563	5.225.441
ΜΗΧΑΝΙΚΟΣ ΕΞΟΠΛΙΣΜΟΣ	6.548.389	6.551.323	6.354.967
ΑΣΩΜΑΤΕΣ ΑΚΙΝΗΤΟΠ.-ΔΑΠ.ΠΟΛ.ΑΠΟΣΒ.	590.769	360.423	309.029
ΜΕΙΟΝ ΣΥΣΣΩΡΕΥΜΕΝΕΣ ΑΠΟΣΒΕΣΕΙΣ	9.681.488	8.777.937	7.903.153
ΑΠΟΣΒ. ΚΤΙΡΙΩΝ-ΕΓΚΑΤΑΣΤΑΣΕΩΝ	4.434.082	4.034.821	3.705.453
ΑΠΟΣΒΕΣΕΙΣ ΜΗΧΑΝ. ΕΞΟΠΛ.	4.979.355	4.513.653	4.024.339
ΑΠΟΣΒ.ΔΑΠΑΝ.ΠΟΛ.ΑΠΟΣΒ.-ΑΣΩΜ.ΑΚΙΝ.	268.051	229.462	173.361
ΜΑΚΡΟΠΡΟΘΕΣΜΕΣ ΑΠΑΙΤΗΣΕΙΣ	13.612	14.122	14.479
ΑΠΟΘΕΜΑΤΑ	1.506.425	1.386.851	1.260.188
ΕΤΟΙΜΑ ΠΡΟΙΟΝΤΑ-ΕΜΠΟΡΕΥΜΑΤΑ	734.907	764.167	647.680
ΗΜΙΚΑΤΕΡΓ. ΠΡΟΙΟΝΤΑ	106.536	119.704	129.509
ΥΛΕΣ & ΥΛΙΚΑ	664.982	502.981	482.999
ΑΠΑΙΤΗΣΕΙΣ	2.936.774	3.112.084	2.747.723
ΑΠΑΙΤ. ΠΕΛΑΤΩΝ-ΓΡΑΜΜ.ΕΙΣΠΡΑΚΤΕΑ	2.919.646	3.086.580	2.731.588
ΛΟΙΠΕΣ ΑΠΑΙΤΗΣΕΙΣ	17.128	25.504	16.135
ΤΑΜΕΙΟ - ΤΡΑΠΕΖΕΣ	570.071	442.753	502.461
ΣΥΝΟΛΟ ΕΝΕΡΓΗΤΙΚΟΥ	8.335.467	8.671.638	8.783.590
ΠΑΘΗΤΙΚΟ			
ΙΔΙΑ ΚΕΦΑΛΑΙΑ	6.323.457	6.356.840	6.106.092
ΜΕΤΟΧΙΚΟ-ΕΤΑΙΡΙΚΟ ΚΕΦΑΛΑΙΟ	3.496.800	3.045.600	3.045.600
ΑΠΟΘΕΜΑΤΙΚΑ	2.825.060	3.284.222	3.044.386
ΑΔΙΑΝ. ΚΕΡΔΗ-ΣΥΣΣΩΡΕΥΜΕΝΕΣ ΖΗΜΙΕΣ	1.597	27.018	16.106
ΜΕΣΟ.& ΜΑΚΡΟ. ΥΠΟΧ.& ΠΡΟΒΛΕΨΕΙΣ	1.360	0	0
ΜΕΣΟΜΑΚΡ. ΥΠΟΧΡΕΩΣΕΙΣ	1.360	0	0
ΒΡΑΧΥΠΡΟΘΕΣΜΕΣ ΥΠΟΧΡΕΩΣΕΙΣ	2.010.650	2.314.797	2.677.498
ΟΦΕΙΛΕΣ ΣΕ ΤΡΑΠ.-ΔΟΣΕΙΣ Μ.ΔΑΝΕΙΩΝ	390.118	599.999	606.419
ΓΡΑΜ.ΠΛΗΡΩΤΕΑ-ΠΡΟΜ/ΤΕΣ-ΠΙΣΤΩΤΕΣ	1.045.230	876.504	1.035.772
ΜΕΡΙΣΜ.ΠΛΗΡΩΤ.-ΚΕΡΔΗ ΠΡΟΣ ΔΙΑΝΟΜΗ	274.480	456.800	676.800
ΛΟΙΠΕΣ ΥΠΟΧΡΕΩΣΕΙΣ	300.822	381.494	358.507
ΣΥΝΟΛΟ ΠΑΘΗΤΙΚΟΥ	8.335.467	8.671.638	8.783.590
	1/1/2006	1/1/2005	1/1/2004
ΑΠΟΤΕΛΕΣΜΑΤΑ ΧΡΗΣΕΩΣ	31/12/2006	31/12/2005	31/12/2004
ΚΥΚΛΟΣ ΕΡΓΑΣΙΩΝ (ΠΩΛΗΣΕΙΣ)	7.135.024	6.916.980	6.678.136
ΜΕΙΟΝ ΚΟΣΤΟΣ ΠΩΛΗΘΕΝΤΩΝ	4.464.934	4.298.265	4.047.857
ΜΙΚΤΟ ΚΕΡΔΟΣ	2.670.090	2.618.715	2.630.280
ΠΡΟΜΗΘΕΙΕΣ & ΛΟΙΠΑ ΛΕΙΤ. ΕΣΟΔΑ	56.218	82.148	67.656
ΧΡΗΜΑΤΟΟΙΚΟΝΟΜΙΚΕΣ ΔΑΠΑΝΕΣ	29.793	29.330	33.307
ΛΟΙΠΑ ΛΕΙΤΟΥΡΓΙΚΑ ΕΣΟΔΑ	2.185.680	2.165.641	2.107.690
ΛΕΙΤΟΥΡΓΙΚΟ ΠΕΡΙΘΩΡΙΟ	510.835	505.892	556.939
ΜΗ ΛΕΙΤΟΥΡΓΙΚΑ ΕΣΟΔΑ	40.487	65.986	6.481
ΜΗ ΛΕΙΤΟΥΡΓΙΚΑ ΕΣΟΔΑ	36.210	12.074	12.006
ΑΠΟΣΒ. ΕΚΤΟΣ ΚΟΣΤΟΥΣ ΠΩΛΗΘΕΝΤΩΝ	0	0	0
ΣΥΝΟΛΟ ΑΠΟΣΒΕΣΕΩΝ	971.241	892.589	666.135
ΑΠΟΣΒ. ΜΕΣΑ ΣΤΟ ΚΟΣΤΟΣ ΠΩΛΗΘΕΝΤΩΝ	971.241	892.589	666.135
ΚΕΡΔΟΣ ΠΡΟ ΦΟΡΟΥ ΕΙΣΟΔΗΜΑΤΟΣ	515.113	559.804	551.414
ΚΑΘΑΡΑ ΜΕΡΙΣΜΑΤΑ	274.480	338.400	338.400
ΦΟΡΟΣ ΕΙΣΟΔΗΜΑΤΟΣ	149.457	179.191	193.049

ICAP Α.Ε.

17/3/2007

ΚΩΔΙΚΟΣ ICAP: 4026800

ΣΕΛΙΔΑ: 2

ΛΑΒΔΑΣ, Φ., "ΠΑΛΛΑΣ" Α.Ε.

ΑΡΙΘΜΟΔΕΙΚΤΕΣ

	2006	2005	2004
ΑΠΟΔΟΤΙΚΟΤΗΤΑ ΙΔΙΟΥ ΚΕΦΑΛΑΙΟΥ	8,15%	8,81%	9,03%
ΑΠΟΔΟΤΙΚΟΤΗΤΑ ΑΠΑΣΧ.ΚΕΦΑΛΑΙΟΥ (2)	8,62%	9,27%	9,58%
ΑΠΟΔΟΤΙΚΟΤΗΤΑ ΑΠΑΣΧ.ΚΕΦΑΛΑΙΟΥ (1)	8,14%	8,81%	9,03%
ΠΕΡΙΘΩΡΙΟ ΜΙΚΤΟΥ ΚΕΡΔΟΥΣ	37,42%	37,86 %	39,39%
ΠΕΡΙΘΩΡΙΟ ΛΕΙΤΟΥΡΓΙΚΟΥ ΚΕΡΔΟΥΣ	7,10%	7,23%	8,26%
ΠΕΡΙΘΩΡΙΟ ΚΑΘΑΡΟΥ ΚΕΡΔΟΥΣ (2)	7,58%	8,42%	8,67%
ΠΕΡΙΘΩΡΙΟ ΚΑΘΑΡΟΥ ΚΕΡΔΟΥΣ (1)	7,16%	8,00%	8,17%
ΚΥΚΛΟΦΟΡΙΑΚΗ ΤΑΧΥΤΗΣ ΑΠΑΣΧ.ΚΕΦ.	1,14 X	1,10 X	1,10 X
ΚΥΚΛΟΦΟΡΙΑΚΗ ΤΑΧΥΤΗΣ ΙΔΙΟΥ ΚΕΦ.	1,14 X	1,10 X	1,10 X
ΑΠΑΣΧΟΛΟΥΜΕΝΑ ΚΕΦΑΛΑΙΑ/ΚΑΘ.ΠΑΓΙΑ	1,91 :1	1,71 :1	1,43 :1
ΣΧΕΣΗ ΞΕΝΩΝ ΠΡΟΣ ΙΔΙΑ ΚΕΦΑΛΑ	0,32 :1	0,36 :1	0,44 :1
ΚΑΛΥΨΗ ΧΡΗΜΑΤΟΟΙΚ. ΔΑΠΑΝΩΝ (2)	18,29 :1	20,09 :1	17,56 :1
ΣΧΕΣΗ ΙΔΙΩΝ ΠΡΟΣ ΑΠΑΣΧ. ΚΕΦΑΛΑΙΑ	1,00 :1	1,00 :1	1,00 :1
ΓΕΝΙΚΗ ΡΕΥΣΤΟΤΗΤΑ	2,49 X	2,13 X	1,68 X
ΑΜΕΣΗ ΡΕΥΣΤΟΤΗΤΑ	1,74 X	1,52 X	1,21 X
ΚΕΦΑΛΑΙΟ ΚΙΝΗΣΗΣ (ΣΕ € '000)	3.003	2.627	1.833
ΑΠΑΣΧΟΛ.ΚΕΦΑΛΑΙΟ (ΣΕ € '000)	6.325	6.357	6.106
Μ.Ο.ΠΡΟΘΕΣ.ΕΙΣΠΡΑΞΕΩΣ ΑΠΑΙΤΗΣΕΩΝ	149 ΗΜ.	163 ΗΜ.	149 ΗΜ.
Μ.Ο.ΠΡΟΘ.ΕΞΩΦΛ.ΠΡΟΜΗΘ.& ΠΙΣΤΩΤΩΝ	85 ΗΜ.	74 ΗΜ.	93 ΗΜ.
ΚΥΚΛΟΦΟΡΙΑΚΗ ΤΑΧΥΤΗΣ ΑΠΟΘΕΜΑΤΩΝ	123 ΗΜ.	118 ΗΜ.	114 ΗΜ.
1: ΠΡΟ Φ. ΕΙΣΟΔ., 2: ΠΡΟ ΤΟΚΩΝ & ΠΡΟ Φ. ΕΙΣΟΔ.			

ICAP Α.Ε.

ΚΩΔΙΚΟΣ ICAP: 257749

ΛΑΤΖΙΜΑΣ Α.Ε.Β.Ε.Τ.Ε.

17/3/2007

ΣΕΛΙΔΑ: 1

ΤΑ ΠΟΣΑ ΣΕ	(€)	(€)
ΕΝΕΡΓΗΤΙΚΟ	31/12/2005	31/12/2004
ΚΑΘΑΡΑ ΠΑΓΙΑ	110.433	107.209
ΚΤΙΡΙΑ-ΕΓΚΑΤΑΣΤΑΣΕΙΣ	106.038	53.043
ΜΗΧΑΝΙΚΟΣ ΕΞΟΠΛΙΣΜΟΣ	0	60.322
ΑΣΩΜΑΤΕΣ ΑΚΙΝΗΤΟΠ.-ΔΑΠ.ΠΟΛ.ΑΠΟΣΒ.	4.395	4.395
ΜΕΙΟΝ ΣΥΣΣΩΡΕΥΜΕΝΕΣ ΑΠΟΣΒΕΣΕΙΣ	0	10.551
ΑΠΟΣΒ. ΚΤΙΡΙΩΝ-ΕΓΚΑΤΑΣΤΑΣΕΩΝ	0	438
ΑΠΟΣΒΕΣΕΙΣ ΜΗΧΑΝ. ΕΞΟΠΛ.	0	10.113
ΑΠΟΘΕΜΑΤΑ	12.944	87.361
ΕΤΟΙΜΑ ΠΡΟΙΟΝΤΑ-ΕΜΠΟΡΕΥΜΑΤΑ	12.944	0
ΥΛΕΣ & ΥΛΙΚΑ	0	87.361
ΑΠΑΙΤΗΣΕΙΣ	1.075.451	126.320
ΑΠΑΙΤ. ΠΕΛΑΤΩΝ-ΓΡΑΜΜ.ΕΙΣΠΡΑΚΤΕΑ	0	113.445
ΛΟΙΠΕΣ ΑΠΑΙΤΗΣΕΙΣ	1.075.451	12.876
ΤΑΜΕΙΟ - ΤΡΑΠΕΖΕΣ	4.543	25.235
ΣΥΝΟΛΟ ΕΝΕΡΓΗΤΙΚΟΥ	1.203.371	346.125
	-----	-----
ΠΑΘΗΤΙΚΟ		
ΙΔΙΑ ΚΕΦΑΛΑΙΑ	185.729	182.448
ΜΕΤΟΧΙΚΟ-ΕΤΑΙΡΙΚΟ ΚΕΦΑΛΑΙΟ	180.000	180.000
ΑΔΙΑΝ. ΚΕΡΔΗ-ΣΥΣΣΩΡΕΥΜΕΝΕΣ ΖΗΜΙΕΣ	5.729	2.448
ΒΡΑΧΥΠΡΟΘΕΣΜΕΣ ΥΠΟΧΡΕΩΣΕΙΣ	1.017.642	163.677
ΓΡΑΜ.ΠΛΗΡΩΤΕΑ-ΠΡΟΜ/ΤΕΣ-ΠΙΣΤΩΤΕΣ	0	161.449
ΛΟΙΠΕΣ ΥΠΟΧΡΕΩΣΕΙΣ	1.017.642	2.229
ΣΥΝΟΛΟ ΠΑΘΗΤΙΚΟΥ	1.203.371	346.125
	-----	-----
	1/1/2005	29/7/2003
ΑΠΟΤΕΛΕΣΜΑΤΑ ΧΡΗΣΕΩΣ	31/12/2005	31/12/2004
ΚΥΚΛΟΣ ΕΡΓΑΣΙΩΝ (ΠΩΛΗΣΕΙΣ)	1.582.544	916.930
ΜΕΙΟΝ ΚΟΣΤΟΣ ΠΩΛΗΘΕΝΤΩΝ	1.325.249	727.651
ΜΙΚΤΟ ΚΕΡΔΟΣ	257.295	189.280
	-----	-----
ΧΡΗΜΑΤΟΟΙΚΟΝΟΜΙΚΕΣ ΔΑΠΑΝΕΣ	77.002	12.421
ΛΟΙΠΑ ΛΕΙΤΟΥΡΓΙΚΑ ΕΞΟΔΑ	174.208	174.411
ΛΕΙΤΟΥΡΓΙΚΟ ΠΕΡΙΘΩΡΙΟ	6.085	2.448
	-----	-----
ΑΠΟΣΒ. ΕΚΤΟΣ ΚΟΣΤΟΥΣ ΠΩΛΗΘΕΝΤΩΝ	0	0
ΣΥΝΟΛΟ ΑΠΟΣΒΕΣΕΩΝ	9.165	10.551
ΑΠΟΣΒ. ΜΕΣΑ ΣΤΟ ΚΟΣΤΟΣ ΠΩΛΗΘΕΝΤΩΝ	9.165	10.551
ΚΕΡΔΟΣ ΠΡΟ ΦΟΡΟΥ ΕΙΣΟΔΗΜΑΤΟΣ	6.085	2.448
	-----	-----
ΦΟΡΟΣ ΕΙΣΟΔΗΜΑΤΟΣ	1.947	0
	-----	-----

ICAP A.E.

ΚΩΔΙΚΟΣ ICAP: 257749

ΛΑΤΖΙΜΑΣ Α.Ε.Β.Ε.Τ.Ε.

17/3/2007

ΣΕΛΙΔΑ: 2

ΑΡΙΘΜΟΔΕΙΚΤΕΣ	2005	2004
ΑΠΟΔΟΤΙΚΟΤΗΤΑ ΙΔΙΟΥ ΚΕΦΑΛΑΙΟΥ	3,28%	1,34%
ΑΠΟΔΟΤΙΚΟΤΗΤΑ ΑΠΑΣΧ.ΚΕΦΑΛΑΙΟΥ (2)	44,74%	8,15%
ΑΠΟΔΟΤΙΚΟΤΗΤΑ ΑΠΑΣΧ.ΚΕΦΑΛΑΙΟΥ (1)	3,28%	1,34%
ΠΕΡΙΘΩΡΙΟ ΜΙΚΤΟΥ ΚΕΡΔΟΥΣ	16,26%	20,64%
ΠΕΡΙΘΩΡΙΟ ΛΕΙΤΟΥΡΓΙΚΟΥ ΚΕΡΔΟΥΣ	0,38%	0,27%
ΠΕΡΙΘΩΡΙΟ ΚΑΘΑΡΟΥ ΚΕΡΔΟΥΣ (2)	5,25%	1,62%
ΠΕΡΙΘΩΡΙΟ ΚΑΘΑΡΟΥ ΚΕΡΔΟΥΣ (1)	0,38%	0,27%
ΚΥΚΛΟΦΟΡΙΑΚΗ ΤΑΧΥΤΗΣ ΑΠΑΣΧ.ΚΕΦ.	8,52 X	5,03 X
ΚΥΚΛΟΦΟΡΙΑΚΗ ΤΑΧΥΤΗΣ ΙΔΙΟΥ ΚΕΦ.	8,52 X	5,03 X
ΑΠΑΣΧΟΛΟΥΜΕΝΑ ΚΕΦΑΛΑΙΑ/ΚΑΘ.ΠΑΓΙΑ	1,68 :1	1,70 :1
ΣΧΕΣΗ ΞΕΝΩΝ ΠΡΟΣ ΙΔΙΑ ΚΕΦΑΛΑ	5,48 :1	0,90 :1
ΚΑΛΥΨΗ ΧΡΗΜΑΤΟΟΙΚ. ΔΑΠΑΝΩΝ (2)	1,08 :1	1,20 :1
ΣΧΕΣΗ ΙΔΙΩΝ ΠΡΟΣ ΑΠΑΣΧ. ΚΕΦΑΛΑΙΑ	1,00 :1	1,00 :1
ΓΕΝΙΚΗ ΡΕΥΣΤΟΤΗΤΑ	1,07 X	1,46 X
ΑΜΕΣΗ ΡΕΥΣΤΟΤΗΤΑ	.00	0,85 X
ΚΕΦΑΛΑΙΟ ΚΙΝΗΣΗΣ (ΣΕ € '000)	75	75
ΑΠΑΣΧΟΛ.ΚΕΦΑΛΑΙΟ (ΣΕ € '000)	186	182
Μ.Ο.ΠΡΟΘΕΣ.ΕΙΣΠΡΑΞΕΩΣ ΑΠΑΙΤΗΣΕΩΝ	---	45 ΗΜ.
Μ.Ο.ΠΡΟΘ.ΕΞΩΦΛ.ΠΡΟΜΗΘ.& ΠΙΣΤΩΤΩΝ	---	81 ΗΜ.
ΚΥΚΛΟΦΟΡΙΑΚΗ ΤΑΧΥΤΗΣ ΑΠΟΘΕΜΑΤΩΝ	4 ΗΜ.	44 ΗΜ.

1: ΠΡΟ Φ. ΕΙΣΟΔ., 2: ΠΡΟ ΤΟΚΩΝ & ΠΡΟ Φ. ΕΙΣΟΔ.

=====

ICAP Α.Ε.

17/3/2007

ΚΩΔΙΚΟΣ ICAP: 252888

ΣΕΛΙΔΑ: 1

ΜΑΛΕΒΥΖΙΩΤΙΚΟ ΛΙΟΤΡΙΒΙ Α.Ε.

ΤΑ ΠΟΣΑ ΣΕ

(€)

ΕΝΕΡΓΗΤΙΚΟ**31/12/2006****31/12/2005****31/12/2004**

ΚΑΘΑΡΑ ΠΑΓΙΑ	308.030	374.661	449.162
ΓΗΠΕΔΑ - ΟΙΚΟΠΕΔΑ	0	0	8.019
ΚΤΙΡΙΑ-ΕΓΚΑΤΑΣΤΑΣΕΙΣ	716.942	711.750	320.076
ΜΗΧΑΝΙΚΟΣ ΕΞΟΠΛΙΣΜΟΣ	0	0	356.912
ΑΣΩΜΑΤΕΣ ΑΚΙΝΗΤΟΠ.-ΔΑΠ.ΠΟΛ.ΑΠΟΣΒ.	15.896	15.896	14.026
ΜΕΙΟΝ ΣΥΣΣΩΡΕΥΜΕΝΕΣ ΑΠΟΣΒΕΣΕΙΣ	424.808	352.985	249.871
ΑΠΟΣΒ. ΚΤΙΡΙΩΝ-ΕΓΚΑΤΑΣΤΑΣΕΩΝ	418.888	348.253	45.916
ΑΠΟΣΒΕΣΕΙΣ ΜΗΧΑΝ. ΕΞΟΠΛ.	0	0	202.280
ΑΠΟΣΒ.ΔΑΠΑΝ.ΠΟΛ.ΑΠΟΣΒ.-ΑΣΩΜ.ΑΚΙΝ.	5.920	4.732	1.675
ΑΠΟΘΕΜΑΤΑ	74.055	69.759	59.341
ΕΤΟΙΜΑ ΠΡΟΙΟΝΤΑ-ΕΜΠΟΡΕΥΜΑΤΑ	74.055	69.759	59.341
ΑΠΑΙΤΗΣΕΙΣ	135.372	18.517	7.274
ΑΠΑΙΤ. ΠΕΛΑΤΩΝ-ΓΡΑΜΜ.ΕΙΣΠΡΑΚΤΕΑ	0	0	7.274
ΛΟΙΠΕΣ ΑΠΑΙΤΗΣΕΙΣ	135.372	18.517	0
ΤΑΜΕΙΟ - ΤΡΑΠΕΖΕΣ	25.537	32.129	59.628
ΣΥΝΟΛΟ ΕΝΕΡΓΗΤΙΚΟΥ	542.994	495.065	575.405

ΠΑΘΗΤΙΚΟ

ΙΔΙΑ ΚΕΦΑΛΑΙΑ	453.134	337.775	253.579
ΜΕΤΟΧΙΚΟ-ΕΤΑΙΡΙΚΟ ΚΕΦΑΛΑΙΟ	431.742	432.000	262.000
ΑΠΟΘΕΜΑΤΙΚΑ	95.314	96.416	59.421
ΑΔΙΑΝ. ΚΕΡΔΗ-ΣΥΣΣΩΡΕΥΜΕΝΕΣ ΖΗΜΙΕΣ	73.922-	190.641-	67.841-
ΜΕΣΟ.& ΜΑΚΡΟ. ΥΠΟΧ.& ΠΡΟΒΛΕΨΕΙΣ	72.277	123.985	130.497
ΜΕΣΟΜΑΚΡ. ΥΠΟΧΡΕΩΣΕΙΣ	72.277	123.985	130.497
ΒΡΑΧΥΠΡΟΘΕΣΜΕΣ ΥΠΟΧΡΕΩΣΕΙΣ	17.583	33.305	191.328
ΓΡΑΜ.ΠΛΗΡΩΤΕΑ-ΠΡΟΜ/ΤΕΣ-ΠΙΣΤΩΤΕΣ	0	0	179.843
ΛΟΙΠΕΣ ΥΠΟΧΡΕΩΣΕΙΣ	17.583	33.305	11.485
ΣΥΝΟΛΟ ΠΑΘΗΤΙΚΟΥ	542.994	495.065	575.405

1/1/2006**1/1/2005****1/1/2004****ΑΠΟΤΕΛΕΣΜΑΤΑ ΧΡΗΣΕΩΣ****31/12/2006****31/12/2005****31/12/2004**

ΚΥΚΛΟΣ ΕΡΓΑΣΙΩΝ (ΠΩΛΗΣΕΙΣ)	572.646	523.150	274.077
ΜΕΙΟΝ ΚΟΣΤΟΣ ΠΩΛΗΘΕΝΤΩΝ	450.451	612.507	296.859
ΜΙΚΤΟ ΚΕΡΔΟΣ	122.196	89.357-	22.782-

ΠΡΟΜΗΘΕΙΕΣ & ΛΟΙΠΑ ΛΕΙΤ. ΕΣΟΔΑ

0

49

0

ΧΡΗΜΑΤΟΟΙΚΟΝΟΜΙΚΕΣ ΔΑΠΑΝΕΣ

5.318

7.949

10.226

ΛΟΙΠΑ ΛΕΙΤΟΥΡΓΙΚΑ ΕΣΟΔΑ

25.024

22.085

20.078

ΛΕΙΤΟΥΡΓΙΚΟ ΠΕΡΙΘΩΡΙΟ

91.853

119.343-

53.086-

ΜΗ ΛΕΙΤΟΥΡΓΙΚΑ ΕΣΟΔΑ

24.995

7

5

ΜΗ ΛΕΙΤΟΥΡΓΙΚΑ ΕΣΟΔΑ

129

5.068

812

ΑΠΟΣΒ. ΕΚΤΟΣ ΚΟΣΤΟΥΣ ΠΩΛΗΘΕΝΤΩΝ

0

0

0

ΣΥΝΟΛΟ ΑΠΟΣΒΕΣΕΩΝ

70.081

78.367

128.086

ΑΠΟΣΒ. ΜΕΣΑ ΣΤΟ ΚΟΣΤΟΣ ΠΩΛΗΘΕΝΤΩΝ

70.081

78.367

128.086

ΚΕΡΔΟΣ ΠΡΟ ΦΟΡΟΥ ΕΙΣΟΔΗΜΑΤΟΣ

116.719

124.403-

53.893-

ICAP A.E.

17/3/2007

ΚΩΔΙΚΟΣ ICAP: 252888

ΣΕΛΙΔΑ: 2

ΜΑΛΕΒΥΖΙΩΤΙΚΟ ΛΙΟΤΡΙΒΙ Α.Ε.

ΑΡΙΘΜΟΔΕΙΚΤΕΣ

	2006	2005	2004
ΑΠΟΔΟΤΙΚΟΤΗΤΑ ΙΔΙΟΥ ΚΕΦΑΛΑΙΟΥ	25,76%	36,83-%	21,25-%
ΑΠΟΔΟΤΙΚΟΤΗΤΑ ΑΠΑΣΧ.ΚΕΦΑΛΑΙΟΥ (2)	23,23%	25,22-%	11,37-%
ΑΠΟΔΟΤΙΚΟΤΗΤΑ ΑΠΑΣΧ.ΚΕΦΑΛΑΙΟΥ (1)	22,21%	26,94-%	14,03-%
ΠΕΡΙΘΩΡΙΟ ΜΙΚΤΟΥ ΚΕΡΔΟΥΣ	21,34%	17,08-%	8,31-%
ΠΕΡΙΘΩΡΙΟ ΛΕΙΤΟΥΡΓΙΚΟΥ ΚΕΡΔΟΥΣ	16,04%	22,81-%	19,37-%
ΠΕΡΙΘΩΡΙΟ ΚΑΘΑΡΟΥ ΚΕΡΔΟΥΣ (2)	21,31%	22,26-%	15,93-%
ΠΕΡΙΘΩΡΙΟ ΚΑΘΑΡΟΥ ΚΕΡΔΟΥΣ (1)	20,38%	23,78-%	19,66-%
ΚΥΚΛΟΦΟΡΙΑΚΗ ΤΑΧΥΤΗΣ ΑΠΑΣΧ.ΚΕΦ.	1,09 X	1,13 X	0,71 X
ΚΥΚΛΟΦΟΡΙΑΚΗ ΤΑΧΥΤΗΣ ΙΔΙΟΥ ΚΕΦ.	1,26 X	1,55 X	1,08 X
ΑΠΑΣΧΟΛΟΥΜΕΝΑ ΚΕΦΑΛΑΙΑ/ΚΑΘ.ΠΑΓΙΑ	1,71 :1	1,23 :1	0,86 :1
ΣΧΕΣΗ ΞΕΝΩΝ ΠΡΟΣ ΙΔΙΑ ΚΕΦΑΛΑ	0,20 :1	0,47 :1	1,27 :1
ΚΑΛΥΨΗ ΧΡΗΜΑΤΟΟΙΚ. ΔΑΠΑΝΩΝ (2)	22,95 :1	---	--
ΣΧΕΣΗ ΙΔΙΩΝ ΠΡΟΣ ΑΠΑΣΧ. ΚΕΦΑΛΑΙΑ	0,86 :1	0,73 :1	0,66 :1
ΓΕΝΙΚΗ ΡΕΥΣΤΟΤΗΤΑ	13,36 X	3,62 X	0,66 X
ΑΜΕΣΗ ΡΕΥΣΤΟΤΗΤΑ	1,45 X	0,96 X	0,35 X
ΚΕΦΑΛΑΙΟ ΚΙΝΗΣΗΣ (ΣΕ € '000)	217	87	65-
ΑΠΑΣΧΟΛ.ΚΕΦΑΛΑΙΟ (ΣΕ € '000)	525	462	384
Μ.Ο.ΠΡΟΘΕΣ.ΕΙΣΠΡΑΞΕΩΣ ΑΠΑΙΤΗΣΕΩΝ	---	---	10 ΗΜ.
Μ.Ο.ΠΡΟΘ.ΕΞΩΦΛ.ΠΡΟΜΗΘ.& ΠΙΣΤΩΤΩΝ	---	---	221 ΗΜ.
ΚΥΚΛΟΦΟΡΙΑΚΗ ΤΑΧΥΤΗΣ ΑΠΟΘΕΜΑΤΩΝ	60 ΗΜ.	42 ΗΜ.	73 ΗΜ.
1: ΠΡΟ Φ. ΕΙΣΟΔ., 2: ΠΡΟ ΤΟΚΩΝ & ΠΡΟ Φ. ΕΙΣΟΔ.			

ICAP Α.Ε.		17/3/2007
ΚΩΔΙΚΟΣ ICAP: 249211		ΣΕΛΙΔΑ: 1
ΜΑΝΙΑΤΗΣ, Δ., -Π. ΜΠΟΜΠΟΣ - ΕΜΜ. ΦΡΟΥΔΑΚΗΣ Ε.Π.Ε.		
ΤΑ ΠΟΣΑ ΣΕ	(€)	
ΕΝΕΡΓΗΤΙΚΟ	31/12/2004	31/12/2002
ΚΑΘΑΡΑ ΠΑΓΙΑ	64.624	57.918
ΚΤΙΡΙΑ-ΕΓΚΑΤΑΣΤΑΣΕΙΣ	92.197	63.670
ΑΣΩΜΑΤΕΣ ΑΚΙΝΗΤΟΠ.-ΔΑΠ.ΠΟΛ.ΑΠΟΣΒ.	1.577	1.577
ΜΕΙΟΝ ΣΥΣΣΩΡΕΥΜΕΝΕΣ ΑΠΟΣΒΕΣΕΙΣ	29.151	7.330
ΑΠΟΣΒ. ΚΤΙΡΙΩΝ-ΕΓΚΑΤΑΣΤΑΣΕΩΝ	28.205	7.015
ΑΠΟΣΒ. ΔΑΠΑΝ.ΠΟΛ.ΑΠΟΣΒ.-ΑΣΩΜ.ΑΚΙΝ.	946	315
ΑΠΟΘΕΜΑΤΑ	303.671	24.931
ΕΤΟΙΜΑ ΠΡΟΙΟΝΤΑ-ΕΜΠΟΡΕΥΜΑΤΑ	291.077	23.485
ΥΛΕΣ & ΥΛΙΚΑ	12.594	1.445
ΑΠΑΙΤΗΣΕΙΣ	18.220	0
ΑΠΑΙΤ. ΠΕΛΑΤΩΝ-ΓΡΑΜΜ.ΕΙΣΠΡΑΚΤΕΑ	18.220	0
ΤΑΜΕΙΟ - ΤΡΑΠΕΖΕΣ	27.652	110.112
ΣΥΝΟΛΟ ΕΝΕΡΓΗΤΙΚΟΥ	414.167	192.961
	-----	-----
ΠΑΘΗΤΙΚΟ		
ΙΔΙΑ ΚΕΦΑΛΑΙΑ	33.588	27.963
ΜΕΤΟΧΙΚΟ-ΕΤΑΙΡΙΚΟ ΚΕΦΑΛΑΙΟ	26.415	26.415
ΑΠΟΘΕΜΑΤΙΚΑ	7.173	1.548
ΒΡΑΧΥΠΡΟΘΕΣΜΕΣ ΥΠΟΧΡΕΩΣΕΙΣ	380.579	164.998
ΓΡΑΜ.ΠΛΗΡΩΤΕΑ-ΠΡΟΜ/ΤΕΣ-ΠΙΣΤΩΤΕΣ	253.002	110.986
ΛΟΙΠΕΣ ΥΠΟΧΡΕΩΣΕΙΣ	127.577	54.012
ΣΥΝΟΛΟ ΠΑΘΗΤΙΚΟΥ	414.167	192.961
	-----	-----
	1/1/2004	23/10/2001
ΑΠΟΤΕΛΕΣΜΑΤΑ ΧΡΗΣΕΩΣ	31/12/2004	31/12/2002
ΚΥΚΛΟΣ ΕΡΓΑΣΙΩΝ (ΠΩΛΗΣΕΙΣ)	3.932.152	2.620.363
ΜΕΙΟΝ ΚΟΣΤΟΣ ΠΩΛΗΘΕΝΤΩΝ	3.292.243	2.233.215
ΜΙΚΤΟ ΚΕΡΔΟΣ	639.909	387.148
	-----	-----
ΠΡΟΜΗΘΕΙΕΣ & ΛΟΙΠΑ ΛΕΙΤ. ΕΣΟΔΑ	536.953	1.141.413
ΛΟΙΠΑ ΛΕΙΤΟΥΡΓΙΚΑ ΕΣΟΔΑ	1.097.891	1.433.107
ΛΕΙΤΟΥΡΓΙΚΟ ΠΕΡΙΘΩΡΙΟ	78.971	95.453
	-----	-----
ΜΗ ΛΕΙΤΟΥΡΓΙΚΑ ΕΣΟΔΑ	536	0
ΜΗ ΛΕΙΤΟΥΡΓΙΚΑ ΕΣΟΔΑ	0	197
ΚΕΡΔΟΣ ΠΡΟ ΦΟΡΟΥ ΕΙΣΟΔΗΜΑΤΟΣ	79.507	95.256
	-----	-----

ICAP A.E.

17/3/2007

ΚΩΔΙΚΟΣ ICAP: 249211

ΣΕΛΙΔΑ: 2

ΜΑΝΙΑΤΗΣ, Δ., -Π. ΜΠΟΜΠΟΣ - ΕΜΜ. ΦΡΟΥΔΑΚΗΣ Ε.Π.Ε.

ΑΡΙΘΜΟΔΕΙΚΤΕΣ

2004

2002

ΑΠΟΔΟΤΙΚΟΤΗΤΑ ΙΔΙΟΥ ΚΕΦΑΛΑΙΟΥ	236,71%	340,65%
ΑΠΟΔΟΤΙΚΟΤΗΤΑ ΑΠΑΣΧ.ΚΕΦΑΛΑΙΟΥ (2)	236,71%	340,65%
ΑΠΟΔΟΤΙΚΟΤΗΤΑ ΑΠΑΣΧ.ΚΕΦΑΛΑΙΟΥ (1)	236,71%	340,65%
ΠΕΡΙΘΩΡΙΟ ΜΙΚΤΟΥ ΚΕΡΔΟΥΣ	16,27%	14,77%
ΠΕΡΙΘΩΡΙΟ ΛΕΙΤΟΥΡΓΙΚΟΥ ΚΕΡΔΟΥΣ	1,77%	2,54%
ΠΕΡΙΘΩΡΙΟ ΚΑΘΑΡΟΥ ΚΕΡΔΟΥΣ (2)	1,78%	2,53%
ΠΕΡΙΘΩΡΙΟ ΚΑΘΑΡΟΥ ΚΕΡΔΟΥΣ (1)	1,78%	2,53%
ΚΥΚΛΟΦΟΡΙΑΚΗ ΤΑΧΥΤΗΣ ΑΠΑΣΧ.ΚΕΦ.	133,06 X	134,53 X
ΚΥΚΛΟΦΟΡΙΑΚΗ ΤΑΧΥΤΗΣ ΙΔΙΟΥ ΚΕΦ.	133,06 X	134,53 X
ΑΠΑΣΧΟΛΟΥΜΕΝΑ ΚΕΦΑΛΑΙΑ/ΚΑΘ.ΠΑΓΙΑ	0,52 :1	0,48 :1
ΣΧΕΣΗ ΞΕΝΩΝ ΠΡΟΣ ΙΔΙΑ ΚΕΦΑΛΑ	11,33 :1	5,90 :1
ΚΑΛΥΨΗ ΧΡΗΜΑΤΟΟΙΚ. ΔΑΠΑΝΩΝ (2)	---	--
ΣΧΕΣΗ ΙΔΙΩΝ ΠΡΟΣ ΑΠΑΣΧ. ΚΕΦΑΛΑΙΑ	1,00 :1	1,00 :1
ΓΕΝΙΚΗ ΡΕΥΣΤΟΤΗΤΑ	0,92 X	0,82 X
ΑΜΕΣΗ ΡΕΥΣΤΟΤΗΤΑ	0,12 X	0,67 X
ΚΕΦΑΛΑΙΟ ΚΙΝΗΣΗΣ (ΣΕ € '000)	31-	30-
ΑΠΑΣΧΟΛ.ΚΕΦΑΛΑΙΟ (ΣΕ € '000)	34	28
Μ.Ο.ΠΡΟΘΕΣ.ΕΙΣΠΡΑΞΕΩΣ ΑΠΑΙΤΗΣΕΩΝ	2 ΗΜ.	--
Μ.Ο.ΠΡΟΘ.ΕΞΩΦΛ.ΠΡΟΜΗΘ.& ΠΙΣΤΩΤΩΝ	28 ΗΜ.	18 ΗΜ.
ΚΥΚΛΟΦΟΡΙΑΚΗ ΤΑΧΥΤΗΣ ΑΠΟΘΕΜΑΤΩΝ	34 ΗΜ.	4 ΗΜ.

1: ΠΡΟ Φ. ΕΙΣΟΔ., 2: ΠΡΟ ΤΟΚΩΝ & ΠΡΟ Φ. ΕΙΣΟΔ.

=====

ICAP A.E.

17/3/2007

ΚΩΔΙΚΟΣ ICAP: 207004

ΣΕΛΙΔΑ: 1

ΜΑΝΝΑ, ΤΟ, ΑΡΤΟΠΟΙΙΑ, Ν. ΤΣΑΤΣΑΡΩΝΑΚΗΣ Α.Β.Ε.Ε.

ΤΑ ΠΟΣΑ ΣΕ

(€)

ΕΝΕΡΓΗΤΙΚΟ**31/12/2005****31/12/2004****31/12/2003**

ΚΑΘΑΡΑ ΠΑΓΙΑ	4.638.216	3.886.819	2.479.950
ΓΗΠΕΔΑ - ΟΙΚΟΠΕΔΑ	578.212	287.099	286.634
ΚΤΙΡΙΑ-ΕΓΚΑΤΑΣΤΑΣΕΙΣ	4.593.536	3.880.433	2.495.587
ΜΗΧΑΝΙΚΟΣ ΕΞΟΠΛΙΣΜΟΣ	1.897.367	1.764.795	1.290.851
ΑΣΩΜΑΤΕΣ ΑΚΙΝΗΤΟΠ.-ΔΑΠ.ΠΟΛ.ΑΠΟΣΒ.	198.090	116.980	101.198
ΜΕΙΟΝ ΣΥΣΣΩΡΕΥΜΕΝΕΣ ΑΠΟΣΒΕΣΕΙΣ	2.714.160	2.172.770	1.703.102
ΑΠΟΣΒ. ΚΤΙΡΙΩΝ-ΕΓΚΑΤΑΣΤΑΣΕΩΝ	1.352.966	1.081.032	760.715
ΑΠΟΣΒΕΣΕΙΣ ΜΗΧΑΝ. ΕΞΟΠΛ.	1.163.621	976.317	843.792
ΑΠΟΣΒ.ΔΑΠΑΝ.ΠΟΛ.ΑΠΟΣΒ.-ΑΣΩΜ.ΑΚΙΝ.	197.574	115.421	98.595
ΜΑΚΡΟΠΡΟΘΕΣΜΕΣ ΑΠΑΙΤΗΣΕΙΣ	85.171	10.282	8.782
ΑΠΟΘΕΜΑΤΑ	167.048	237.931	136.518
ΕΤΟΙΜΑ ΠΡΟΙΟΝΤΑ-ΕΜΠΟΡΕΥΜΑΤΑ	75.423	81.131	48.702
ΥΛΕΣ & ΥΛΙΚΑ	91.625	156.800	87.816
ΑΠΑΙΤΗΣΕΙΣ	3.187.480	2.119.475	1.744.982
ΑΠΑΙΤ. ΠΕΛΑΤΩΝ-ΓΡΑΜΜ.ΕΙΣΠΡΑΚΤΕΑ	3.178.755	2.038.812	1.650.902
ΧΡΕΩΓΡΑΦΑ	0	74.935	74.935
ΛΟΙΠΕΣ ΑΠΑΙΤΗΣΕΙΣ	8.725	5.728	19.144
ΤΑΜΕΙΟ - ΤΡΑΠΕΖΕΣ	1.654.193	1.312.141	1.678.340
ΣΥΝΟΛΟ ΕΝΕΡΓΗΤΙΚΟΥ	9.646.936	7.556.365	6.039.790

ΠΑΘΗΤΙΚΟ

ΙΔΙΑ ΚΕΦΑΛΑΙΑ	6.554.677	5.796.916	3.842.638
ΜΕΤΟΧΙΚΟ-ΕΤΑΙΡΙΚΟ ΚΕΦΑΛΑΙΟ	1.733.705	1.733.705	1.733.705
ΑΠΟΘΕΜΑΤΙΚΑ	4.419.555	3.681.710	1.855.344
ΑΔΙΑΝ. ΚΕΡΔΗ-ΣΥΣΣΩΡΕΥΜΕΝΕΣ ΖΗΜΙΕΣ	401.417	381.502	253.589
ΜΕΣΟ.& ΜΑΚΡΟ. ΥΠΟΧ.& ΠΡΟΒΛΕΨΕΙΣ	162.537	348.010	521.362
ΜΕΣΟΜΑΚΡ. ΥΠΟΧΡΕΩΣΕΙΣ	162.537	326.068	448.158
ΠΡΟΒΛΕΨΕΙΣ	0	21.941	73.205
ΒΡΑΧΥΠΡΟΘΕΣΜΕΣ ΥΠΟΧΡΕΩΣΕΙΣ	2.929.722	1.411.440	1.675.790
ΟΦΕΙΛΕΣ ΣΕ ΤΡΑΠ.-ΔΟΣΕΙΣ Μ.ΔΑΝΕΙΩΝ	82.020	0	0
ΓΡΑΜ.ΠΛΗΡΩΤΕΑ-ΠΡΟΜ/ΤΕΣ-ΠΙΣΤΩΤΕΣ	1.300.037	1.332.559	1.470.328
ΜΕΡΙΣΜ.ΠΛΗΡΩΤ.-ΚΕΡΔΗ ΠΡΟΣ ΔΙΑΝΟΜΗ	590.700	0	0
ΛΟΙΠΕΣ ΥΠΟΧΡΕΩΣΕΙΣ	956.965	78.881	205.462
ΣΥΝΟΛΟ ΠΑΘΗΤΙΚΟΥ	9.646.936	7.556.365	6.039.790

ΑΠΟΤΕΛΕΣΜΑΤΑ ΧΡΗΣΕΩΣ**1/1/2005****1/1/2004****1/1/2003**

ΚΥΚΛΟΣ ΕΡΓΑΣΙΩΝ (ΠΩΛΗΣΕΙΣ)	4.806.493	4.398.613	3.520.686
ΜΕΙΟΝ ΚΟΣΤΟΣ ΠΩΛΗΘΕΝΤΩΝ	2.184.382	2.042.763	1.919.150
ΜΙΚΤΟ ΚΕΡΔΟΣ	2.622.111	2.355.850	1.601.535

ΠΡΟΜΗΘΕΙΕΣ & ΛΟΙΠΑ ΛΕΙΤ. ΕΣΟΔΑ

777

189

546

ΧΡΗΜΑΤΟΟΙΚΟΝΟΜΙΚΕΣ ΔΑΠΑΝΕΣ

3.488

4.516

7.069

ΛΟΙΠΑ ΛΕΙΤΟΥΡΓΙΚΑ ΕΣΟΔΑ

822.553

479.016

343.987

ΛΕΙΤΟΥΡΓΙΚΟ ΠΕΡΙΘΩΡΙΟ

1.796.846

1.872.508

1.251.025

ΜΗ ΛΕΙΤΟΥΡΓΙΚΑ ΕΣΟΔΑ

2.231

75.934

10.223

ΜΗ ΛΕΙΤΟΥΡΓΙΚΑ ΕΣΟΔΑ

37.131

23.145

5.615

ΑΠΟΣΒ. ΕΚΤΟΣ ΚΟΣΤΟΥΣ ΠΩΛΗΘΕΝΤΩΝ

79.544

0

0

ΣΥΝΟΛΟ ΑΠΟΣΒΕΣΕΩΝ

560.522

399.948

311.726

ΑΠΟΣΒ. ΜΕΣΑ ΣΤΟ ΚΟΣΤΟΣ ΠΩΛΗΘΕΝΤΩΝ

480.977

399.948

311.726

ΚΕΡΔΟΣ ΠΡΟ ΦΟΡΟΥ ΕΙΣΟΔΗΜΑΤΟΣ

1.682.402

1.925.297

1.255.632

ΚΑΘΑΡΑ ΜΕΡΙΣΜΑΤΑ

590.700

0

824.343

ΦΟΡΟΣ ΕΙΣΟΔΗΜΑΤΟΣ

333.942

90.961

208.249

ICAP A.E.

17/3/2007

ΚΩΔΙΚΟΣ ICAP: 207004

ΣΕΛΙΔΑ: 2

ΜΑΝΝΑ, ΤΟ, ΑΡΤΟΠΟΙΙΑ, Ν. ΤΣΑΤΣΑΡΩΝΑΚΗΣ Α.Β.Ε.Ε.

ΑΡΙΘΜΟΔΕΙΚΤΕΣ

	2005	2004	2003
ΑΠΟΔΟΤΙΚΟΤΗΤΑ ΙΔΙΟΥ ΚΕΦΑΛΑΙΟΥ	25,67%	33,21 %	32,68%
ΑΠΟΔΟΤΙΚΟΤΗΤΑ ΑΠΑΣΧ.ΚΕΦΑΛΑΙΟΥ (2)	25,10%	31,40 %	28,93%
ΑΠΟΔΟΤΙΚΟΤΗΤΑ ΑΠΑΣΧ.ΚΕΦΑΛΑΙΟΥ (1)	25,05%	31,33 %	28,77%
ΠΕΡΙΘΩΡΙΟ ΜΙΚΤΟΥ ΚΕΡΔΟΥΣ	54,55%	53,56 %	45,49%
ΠΕΡΙΘΩΡΙΟ ΛΕΙΤΟΥΡΓΙΚΟΥ ΚΕΡΔΟΥΣ	37,38%	42,57 %	35,53%
ΠΕΡΙΘΩΡΙΟ ΚΑΘΑΡΟΥ ΚΕΡΔΟΥΣ (2)	35,07%	43,87 %	35,86%
ΠΕΡΙΘΩΡΙΟ ΚΑΘΑΡΟΥ ΚΕΡΔΟΥΣ (1)	35,00%	43,77 %	35,66%
ΚΥΚΛΟΦΟΡΙΑΚΗ ΤΑΧΥΤΗΣ ΑΠΑΣΧ.ΚΕΦ.	0,72 X	0,72 X	0,81 X
ΚΥΚΛΟΦΟΡΙΑΚΗ ΤΑΧΥΤΗΣ ΙΔΙΟΥ ΚΕΦ.	0,73 X	0,76 X	0,92 X
ΑΠΑΣΧΟΛΟΥΜΕΝΑ ΚΕΦΑΛΑΙΑ/ΚΑΘ.ΠΑΓΙΑ	1,48 :1	1,59 :1	1,77 :1
ΣΧΕΣΗ ΞΕΝΩΝ ΠΡΟΣ ΙΔΙΑ ΚΕΦΑΛΑ	0,47 :1	0,30 :1	0,57 :1
ΚΑΛΥΨΗ ΧΡΗΜΑΤΟΟΙΚ. ΔΑΠΑΝΩΝ (2)	483,34 :1	427,33 :1	178,63 :1
ΣΧΕΣΗ ΙΔΙΩΝ ΠΡΟΣ ΑΠΑΣΧ. ΚΕΦΑΛΑΙΑ	0,98 :1	0,94 :1	0,88 :1
ΓΕΝΙΚΗ ΡΕΥΣΤΟΤΗΤΑ	1,71 X	2,60 X	2,12 X
ΑΜΕΣΗ ΡΕΥΣΤΟΤΗΤΑ	1,65 X	2,43 X	2,03 X
ΚΕΦΑΛΑΙΟ ΚΙΝΗΣΗΣ (ΣΕ € '000)	2.079	2.258	1.884
ΑΠΑΣΧΟΛ.ΚΕΦΑΛΑΙΟ (ΣΕ € '000)	6.717	6.145	4.364
Μ.Ο.ΠΡΟΘΕΣ.ΕΙΣΠΡΑΞΕΩΣ ΑΠΑΙΤΗΣΕΩΝ	241 ΗΜ.	169 ΗΜ.	171 ΗΜ.
Μ.Ο.ΠΡΟΘ.ΕΞΩΦΛ.ΠΡΟΜΗΘ.& ΠΙΣΤΩΤΩΝ	217 ΗΜ.	238 ΗΜ.	280 ΗΜ.
ΚΥΚΛΟΦΟΡΙΑΚΗ ΤΑΧΥΤΗΣ ΑΠΟΘΕΜΑΤΩΝ	28 ΗΜ.	43 ΗΜ.	26 ΗΜ.
1: ΠΡΟ Φ. ΕΙΣΟΔ., 2: ΠΡΟ ΤΟΚΩΝ & ΠΡΟ Φ. ΕΙΣΟΔ.			

ICAP Α.Ε.

17/3/2007

ΚΩΔΙΚΟΣ ICAP: 249598**ΣΕΛΙΔΑ: 1****ΜΕΛΚΟ Α.Ε.Β.Ε.**

ΤΑ ΠΟΣΑ ΣΕ

(€)

ΕΝΕΡΓΗΤΙΚΟ**31/12/2005****31/12/2004****31/12/2003**

ΚΑΘΑΡΑ ΠΑΓΙΑ	942.713	974.364	882.009
ΓΗΠΕΔΑ - ΟΙΚΟΠΕΔΑ	0	9.510	7.315
ΚΤΙΡΙΑ-ΕΓΚΑΤΑΣΤΑΣΕΙΣ	1.293.363	697.265	522.316
ΜΗΧΑΝΙΚΟΣ ΕΞΟΠΛΙΣΜΟΣ	0	478.343	425.394
ΑΣΩΜΑΤΕΣ ΑΚΙΝΗΤΟΠ.-ΔΑΠ.ΠΟΛ.ΑΠΟΣΒ.	16.483	16.483	16.483
ΜΕΙΟΝ ΣΥΣΣΩΡΕΥΜΕΝΕΣ ΑΠΟΣΒΕΣΕΙΣ	369.005	229.107	90.078
ΑΠΟΣΒ. ΚΤΙΡΙΩΝ-ΕΓΚΑΤΑΣΤΑΣΕΩΝ	357.948	118.817	45.257
ΑΠΟΣΒΕΣΕΙΣ ΜΗΧΑΝ. ΕΞΟΠΛ.	0	102.529	40.357
ΑΠΟΣΒ.ΔΑΠΑΝ.ΠΟΛ.ΑΠΟΣΒ.-ΑΣΩΜ.ΑΚΙΝ.	11.057	7.761	4.464
ΜΑΚΡΟΠΡΟΘΕΣΜΕΣ ΑΠΑΙΤΗΣΕΙΣ	1.871	1.871	580
ΑΠΟΘΕΜΑΤΑ	51.014	50.024	24.689
ΕΤΟΙΜΑ ΠΡΟΙΟΝΤΑ-ΕΜΠΟΡΕΥΜΑΤΑ	51.014	32.650	8.700
ΥΛΕΣ & ΥΛΙΚΑ	0	17.374	15.990
ΑΠΑΙΤΗΣΕΙΣ	164.779	131.694	87.568
ΑΠΑΙΤ. ΠΕΛΑΤΩΝ-ΓΡΑΜΜ.ΕΙΣΠΡΑΚΤΕΑ	0	131.694	87.568
ΛΟΙΠΕΣ ΑΠΑΙΤΗΣΕΙΣ	164.779	0	0
ΤΑΜΕΙΟ - ΤΡΑΠΕΖΕΣ	37.287	67.936	167.227
ΣΥΝΟΛΟ ΕΝΕΡΓΗΤΙΚΟΥ	1.195.793	1.224.019	1.161.494

ΠΑΘΗΤΙΚΟ

ΙΔΙΑ ΚΕΦΑΛΑΙΑ	587.022	607.645	490.814
ΜΕΤΟΧΙΚΟ-ΕΤΑΙΡΙΚΟ ΚΕΦΑΛΑΙΟ	561.000	561.000	519.000
ΑΠΟΘΕΜΑΤΙΚΑ	236.127	165.270	89.750
ΑΔΙΑΝ. ΚΕΡΔΗ-ΣΥΣΣΩΡΕΥΜΕΝΕΣ ΖΗΜΙΕΣ	210.104-	118.625-	117.936-
ΜΕΣΟ.& ΜΑΚΡΟ. ΥΠΟΧ.& ΠΡΟΒΛΕΨΕΙΣ	263.258	166.843	100.334
ΜΕΣΟΜΑΚΡ. ΥΠΟΧΡΕΩΣΕΙΣ	263.258	166.843	100.334
ΒΡΑΧΥΠΡΟΘΕΣΜΕΣ ΥΠΟΧΡΕΩΣΕΙΣ	345.513	449.531	570.346
ΟΦΕΙΛΕΣ ΣΕ ΤΡΑΠ.-ΔΟΣΕΙΣ Μ.ΔΑΝΕΙΩΝ	0	153.443	165.000
ΓΡΑΜ.ΠΛΗΡΩΤΕΑ-ΠΡΟΜ/ΤΕΣ-ΠΙΣΤΩΤΕΣ	0	290.332	403.157
ΛΟΙΠΕΣ ΥΠΟΧΡΕΩΣΕΙΣ	345.513	5.755	2.189
ΣΥΝΟΛΟ ΠΑΘΗΤΙΚΟΥ	1.195.793	1.224.019	1.161.494

ΑΠΟΤΕΛΕΣΜΑΤΑ ΧΡΗΣΕΩΣ**1/1/2005****1/1/2004****1/1/2003****31/12/2005****31/12/2004****31/12/2003**

ΚΥΚΛΟΣ ΕΡΓΑΣΙΩΝ (ΠΩΛΗΣΕΙΣ)	250.727	257.715	78.034
ΜΕΙΟΝ ΚΟΣΤΟΣ ΠΩΛΗΘΕΝΤΩΝ	258.553	265.957	105.418
ΜΙΚΤΟ ΚΕΡΔΟΣ	7.826-	8.242-	27.384-
ΧΡΗΜΑΤΟΟΙΚΟΝΟΜΙΚΕΣ ΔΑΠΑΝΕΣ	25.142	25.988	9.842
ΛΟΙΠΑ ΛΕΙΤΟΥΡΓΙΚΑ ΕΞΟΔΑ	106.971	79.045	60.154
ΛΕΙΤΟΥΡΓΙΚΟ ΠΕΡΙΘΩΡΙΟ	139.939-	113.275-	97.380-
ΜΗ ΛΕΙΤΟΥΡΓΙΚΑ ΕΞΟΔΑ	49.460	42.715	12.352
ΜΗ ΛΕΙΤΟΥΡΓΙΚΑ ΕΞΟΔΑ	1.000	99	0
ΑΠΟΣΒ. ΕΚΤΟΣ ΚΟΣΤΟΥΣ ΠΩΛΗΘΕΝΤΩΝ	0	0	0
ΣΥΝΟΛΟ ΑΠΟΣΒΕΣΕΩΝ	135.898	0	62.786
ΑΠΟΣΒ. ΜΕΣΑ ΣΤΟ ΚΟΣΤΟΣ ΠΩΛΗΘΕΝΤΩΝ	135.898	0	62.786
ΚΕΡΔΟΣ ΠΡΟ ΦΟΡΟΥ ΕΙΣΟΔΗΜΑΤΟΣ	91.479-	70.658-	85.027-

ICAP A.E.

17/3/2007

ΚΩΔΙΚΟΣ ICAP: 249598

ΣΕΛΙΔΑ: 2

ΜΕΛΚΟ Α.Ε.Β.Ε.

ΑΡΙΘΜΟΔΕΙΚΤΕΣ

	2005	2004	2003
ΑΠΟΔΟΤΙΚΟΤΗΤΑ ΙΔΙΟΥ ΚΕΦΑΛΑΙΟΥ	15,58-%	11,63-%	17,32-%
ΑΠΟΔΟΤΙΚΟΤΗΤΑ ΑΠΑΣΧ.ΚΕΦΑΛΑΙΟΥ (2)	7,80-%	5,77-%	12,72-%
ΑΠΟΔΟΤΙΚΟΤΗΤΑ ΑΠΑΣΧ.ΚΕΦΑΛΑΙΟΥ (1)	10,76-%	9,12-%	14,38-%
ΠΕΡΙΘΩΡΙΟ ΜΙΚΤΟΥ ΚΕΡΔΟΥΣ	3,12-%	3,20-%	35,09-%
ΠΕΡΙΘΩΡΙΟ ΛΕΙΤΟΥΡΓΙΚΟΥ ΚΕΡΔΟΥΣ	55,81-%	43,95-%	124,79-%
ΠΕΡΙΘΩΡΙΟ ΚΑΘΑΡΟΥ ΚΕΡΔΟΥΣ (2)	26,46-%	17,33-%	96,35-%
ΠΕΡΙΘΩΡΙΟ ΚΑΘΑΡΟΥ ΚΕΡΔΟΥΣ (1)	36,49-%	27,42-%	108,96-%
ΚΥΚΛΟΦΟΡΙΑΚΗ ΤΑΧΥΤΗΣ ΑΠΑΣΧ.ΚΕΦ.	0,29 X	0,33 X	0,13 X
ΚΥΚΛΟΦΟΡΙΑΚΗ ΤΑΧΥΤΗΣ ΙΔΙΟΥ ΚΕΦ.	0,43 X	0,42 X	0,16 X
ΑΠΑΣΧΟΛΟΥΜΕΝΑ ΚΕΦΑΛΑΙΑ/ΚΑΘ.ΠΑΓΙΑ	0,90 :1	0,80 :1	0,67 :1
ΣΧΕΣΗ ΞΕΝΩΝ ΠΡΟΣ ΙΔΙΑ ΚΕΦΑΛΑ	1,04 :1	1,01 :1	1,37 :1
ΚΑΛΥΨΗ ΧΡΗΜΑΤΟΟΙΚ. ΔΑΠΑΝΩΝ (2)	---	---	--
ΣΧΕΣΗ ΙΔΙΩΝ ΠΡΟΣ ΑΠΑΣΧ. ΚΕΦΑΛΑΙΑ	0,69 :1	0,78 :1	0,83 :1
ΓΕΝΙΚΗ ΡΕΥΣΤΟΤΗΤΑ	0,73 X	0,56 X	0,49 X
ΑΜΕΣΗ ΡΕΥΣΤΟΤΗΤΑ	0,11 X	0,44 X	0,45 X
ΚΕΦΑΛΑΙΟ ΚΙΝΗΣΗΣ (ΣΕ € '000)	92-	200-	291-
ΑΠΑΣΧΟΛ.ΚΕΦΑΛΑΙΟ (ΣΕ € '000)	850	774	591
Μ.Ο.ΠΡΟΘΕΣ.ΕΙΣΠΡΑΞΕΩΣ ΑΠΑΙΤΗΣΕΩΝ	---	187 ΗΜ.	410 ΗΜ.
Μ.Ο.ΠΡΟΘ.ΕΞΩΦΛ.ΠΡΟΜΗΘ.& ΠΙΣΤΩΤΩΝ	---	398 ΗΜ.	--
ΚΥΚΛΟΦΟΡΙΑΚΗ ΤΑΧΥΤΗΣ ΑΠΟΘΕΜΑΤΩΝ	72 ΗΜ.	69 ΗΜ.	85 ΗΜ.
1: ΠΡΟ Φ. ΕΙΣΟΔ., 2: ΠΡΟ ΤΟΚΩΝ & ΠΡΟ Φ. ΕΙΣΟΔ.			

ICAP A.E.		17/3/2007	
ΚΩΔΙΚΟΣ ICAP: 97805		ΣΕΛΙΔΑ: 1	
ΜΗΤΣΟΠΟΥΛΟΣ, Ν., Α.Ε.			
ΤΑ ΠΟΣΑ ΣΕ	(€)		
ΕΝΕΡΓΗΤΙΚΟ	31/12/2005	31/12/2004	31/12/2003
ΚΑΘΑΡΑ ΠΑΓΙΑ	325.465	1.667.513	1.531.027
ΓΗΠΕΔΑ - ΟΙΚΟΠΕΔΑ	0	372.362	256.801
ΚΤΙΡΙΑ-ΕΓΚΑΤΑΣΤΑΣΕΙΣ	355.327	3.116.476	2.386.008
ΜΗΧΑΝΙΚΟΣ ΕΞΟΠΛΙΣΜΟΣ	1.163.719	1.151.719	1.151.719
ΑΣΩΜΑΤΕΣ ΑΚΙΝΗΤΟΠ.-ΔΑΠ.ΠΟΛ.ΑΠΟΣΒ.	129.864	106.388	106.388
ΜΕΙΟΝ ΣΥΣΣΩΡΕΥΜΕΝΕΣ ΑΠΟΣΒΕΣΕΙΣ	1.323.741	3.079.727	2.370.184
ΑΠΟΣΒ. ΚΤΙΡΙΩΝ-ΕΓΚΑΤΑΣΤΑΣΕΩΝ	248.020	2.063.532	1.419.481
ΑΠΟΣΒΕΣΕΙΣ ΜΗΧΑΝ. ΕΞΟΠΛ.	996.246	936.720	871.229
ΑΠΟΣΒ.ΔΑΠΑΝ.ΠΟΛ.ΑΠΟΣΒ.-ΑΣΩΜ.ΑΚΙΝ.	79.475	79.475	79.475
ΜΑΚΡΟΠΡΟΘΕΣΜΕΣ ΑΠΑΙΤΗΣΕΙΣ	0	0	295
ΣΥΜΜΕΤΟΧΕΣ	295	295	0
ΑΠΟΘΕΜΑΤΑ	297.166	423.509	326.728
ΕΤΟΙΜΑ ΠΡΟΙΟΝΤΑ-ΕΜΠΟΡΕΥΜΑΤΑ	51.952	19.885	20.886
ΥΛΕΣ & ΥΛΙΚΑ	245.214	403.624	305.842
ΑΠΑΙΤΗΣΕΙΣ	3.467.970	2.067.583	1.046.590
ΑΠΑΙΤ. ΠΕΛΑΤΩΝ-ΓΡΑΜΜ.ΕΙΣΠΡΑΚΤΕΑ	2.528.120	1.421.506	985.809
ΛΟΙΠΕΣ ΑΠΑΙΤΗΣΕΙΣ	939.851	646.077	60.781
ΤΑΜΕΙΟ - ΤΡΑΠΕΖΕΣ	237.694	27.688	25.024
ΣΥΝΟΛΟ ΕΝΕΡΓΗΤΙΚΟΥ	4.328.295	4.186.293	2.929.369
ΠΑΘΗΤΙΚΟ			
ΙΔΙΑ ΚΕΦΑΛΑΙΑ	1.928.512	375.153	203.460
ΜΕΤΟΧΙΚΟ-ΕΤΑΙΡΙΚΟ ΚΕΦΑΛΑΙΟ	397.500	397.500	397.500
ΑΠΟΘΕΜΑΤΙΚΑ	2.277.384	754.759	694.879
ΑΔΙΑΝ. ΚΕΡΔΗ-ΣΥΣΣΩΡΕΥΜΕΝΕΣ ΖΗΜΙΕΣ	746.372-	777.106-	888.919-
ΜΕΣΟ.& ΜΑΚΡΟ. ΥΠΟΧ.& ΠΡΟΒΛΕΨΕΙΣ	0	253.435	378.435
ΜΕΣΟΜΑΚΡ. ΥΠΟΧΡΕΩΣΕΙΣ	0	250.000	375.000
ΠΡΟΒΛΕΨΕΙΣ	0	3.435	3.435
ΒΡΑΧΥΠΡΟΘΕΣΜΕΣ ΥΠΟΧΡΕΩΣΕΙΣ	2.399.784	3.557.706	2.347.474
ΟΦΕΙΛΕΣ ΣΕ ΤΡΑΠ.-ΔΟΣΕΙΣ Μ.ΔΑΝΕΙΩΝ	157.676	1.366.670	1.011.045
ΓΡΑΜ.ΠΛΗΡΩΤΕΑ-ΠΡΟΜ/ΤΕΣ-ΠΙΣΤΩΤΕΣ	2.054.767	1.991.412	1.199.143
ΛΟΙΠΕΣ ΥΠΟΧΡΕΩΣΕΙΣ	187.341	199.623	137.285
ΣΥΝΟΛΟ ΠΑΘΗΤΙΚΟΥ	4.328.295	4.186.293	2.929.369
	1/1/2005	1/1/2004	1/1/2003
ΑΠΟΤΕΛΕΣΜΑΤΑ ΧΡΗΣΕΩΣ	31/12/2005	31/12/2004	31/12/2003
ΚΥΚΛΟΣ ΕΡΓΑΣΙΩΝ (ΠΩΛΗΣΕΙΣ)	8.162.717	6.385.910	6.022.629
ΜΕΙΟΝ ΚΟΣΤΟΣ ΠΩΛΗΘΕΝΤΩΝ	7.501.927	5.103.622	4.344.968
ΜΙΚΤΟ ΚΕΡΔΟΣ	660.790	1.282.289	1.677.661
ΠΡΟΜΗΘΕΙΕΣ & ΛΟΙΠΑ ΛΕΙΤ. ΕΣΟΔΑ	111.659	135.523	91.268
ΧΡΗΜΑΤΟΟΙΚΟΝΟΜΙΚΕΣ ΔΑΠΑΝΕΣ	87.812	80.046	71.879
ΛΟΙΠΑ ΛΕΙΤΟΥΡΓΙΚΑ ΕΣΟΔΑ	808.889	1.212.158	1.644.490
ΛΕΙΤΟΥΡΓΙΚΟ ΠΕΡΙΘΩΡΙΟ	124.252-	125.607	52.560
ΜΗ ΛΕΙΤΟΥΡΓΙΚΑ ΕΣΟΔΑ	198.346	1.450	107.491
ΜΗ ΛΕΙΤΟΥΡΓΙΚΑ ΕΣΟΔΑ	17.917	76.160	33.302
ΑΠΟΣΒ. ΕΚΤΟΣ ΚΟΣΤΟΥΣ ΠΩΛΗΘΕΝΤΩΝ	0	0	0
ΣΥΝΟΛΟ ΑΠΟΣΒΕΣΕΩΝ	127.394	154.553	187.165
ΑΠΟΣΒ. ΜΕΣΑ ΣΤΟ ΚΟΣΤΟΣ ΠΩΛΗΘΕΝΤΩΝ	127.394	154.553	187.165
ΚΕΡΔΟΣ ΠΡΟ ΦΟΡΟΥ ΕΙΣΟΔΗΜΑΤΟΣ	56.177	50.897	126.749

ICAP Α.Ε.

ΚΩΔΙΚΟΣ ICAP: 97805

ΜΗΤΣΟΠΟΥΛΟΣ, Ν., Α.Ε.

17/3/2007

ΣΕΛΙΔΑ: 2

ΑΡΙΘΜΟΔΕΙΚΤΕΣ

	2005	2004	2003
ΑΠΟΔΟΤΙΚΟΤΗΤΑ ΙΔΙΟΥ ΚΕΦΑΛΑΙΟΥ	2,91%	13,57 %	62,30%
ΑΠΟΔΟΤΙΚΟΤΗΤΑ ΑΠΑΣΧ.ΚΕΦΑΛΑΙΟΥ (2)	7,47%	20,83 %	34,13%
ΑΠΟΔΟΤΙΚΟΤΗΤΑ ΑΠΑΣΧ.ΚΕΦΑΛΑΙΟΥ (1)	2,91%	8,10 %	21,78%
ΠΕΡΙΘΩΡΙΟ ΜΙΚΤΟΥ ΚΕΡΔΟΥΣ	8,10%	20,08 %	27,86%
ΠΕΡΙΘΩΡΙΟ ΛΕΙΤΟΥΡΓΙΚΟΥ ΚΕΡΔΟΥΣ	1,50-%	1,93%	0,86%
ΠΕΡΙΘΩΡΙΟ ΚΑΘΑΡΟΥ ΚΕΡΔΟΥΣ (2)	1,74%	2,01%	3,25%
ΠΕΡΙΘΩΡΙΟ ΚΑΘΑΡΟΥ ΚΕΡΔΟΥΣ (1)	0,68%	0,78%	2,07%
ΚΥΚΛΟΦΟΡΙΑΚΗ ΤΑΧΥΤΗΣ ΑΠΑΣΧ.ΚΕΦ.	4,29 X	10,37 X	10,51 X
ΚΥΚΛΟΦΟΡΙΑΚΗ ΤΑΧΥΤΗΣ ΙΔΙΟΥ ΚΕΦ.	4,29 X	17,38 X	30,05 X
ΑΠΑΣΧΟΛΟΥΜΕΝΑ ΚΕΦΑΛΑΙΑ/ΚΑΘ.ΠΑΓΙΑ	5,93 :1	0,38 :1	0,38 :1
ΣΧΕΣΗ ΞΕΝΩΝ ΠΡΟΣ ΙΔΙΑ ΚΕΦΑΛΑ	1,24 :1	10,16 :1	13,40 :1
ΚΑΛΥΨΗ ΧΡΗΜΑΤΟΟΙΚ. ΔΑΠΑΝΩΝ (2)	1,64 :1	1,64 :1	2,76 :1
ΣΧΕΣΗ ΙΔΙΩΝ ΠΡΟΣ ΑΠΑΣΧ. ΚΕΦΑΛΑΙΑ	1,00 :1	0,60 :1	0,35 :1
ΓΕΝΙΚΗ ΡΕΥΣΤΟΤΗΤΑ	1,67 X	0,71 X	0,60 X
ΑΜΕΣΗ ΡΕΥΣΤΟΤΗΤΑ	1,15 X	0,41 X	0,43 X
ΚΕΦΑΛΑΙΟ ΚΙΝΗΣΗΣ (ΣΕ € '000)	1.603	1.039-	949-
ΑΠΑΣΧΟΛ.ΚΕΦΑΛΑΙΟ (ΣΕ € '000)	1.929	629	582
Μ.Ο.ΠΡΟΘΕΣ.ΕΙΣΠΡΑΞΕΩΣ ΑΠΑΙΤΗΣΕΩΝ	113 ΗΜ.	81 ΗΜ.	60 ΗΜ.
Μ.Ο.ΠΡΟΘ.ΕΞΩΦΛ.ΠΡΟΜΗΘ.& ΠΙΣΤΩΤΩΝ	100 ΗΜ.	142 ΗΜ.	101 ΗΜ.
ΚΥΚΛΟΦΟΡΙΑΚΗ ΤΑΧΥΤΗΣ ΑΠΟΘΕΜΑΤΩΝ	14 ΗΜ.	30 ΗΜ.	27 ΗΜ.
1: ΠΡΟ Φ. ΕΙΣΟΔ., 2: ΠΡΟ ΤΟΚΩΝ & ΠΡΟ Φ. ΕΙΣΟΔ.			

ICAP Α.Ε.

ΚΩΔΙΚΟΣ ICAP: 4524200

17/3/2007

ΣΕΛΙΔΑ: 1

ΜΙΝΩΣ ΚΡΑΣΙΑ ΚΡΗΤΗΣ ΑΦΟΙ ΜΗΛΙΑΡΑΚΗ Α.Ε.

	(€)	(€)
ΤΑ ΠΟΣΑ ΣΕ		
ΕΝΕΡΓΗΤΙΚΟ	31/12/2005	31/12/2004
ΚΑΘΑΡΑ ΠΑΓΙΑ	992.708	928.027
ΚΤΙΡΙΑ-ΕΓΚΑΤΑΣΤΑΣΕΙΣ	2.458.877	2.292.898
ΑΣΩΜΑΤΕΣ ΑΚΙΝΗΤΟΠ.-ΔΑΠ.ΠΟΛ.ΑΠΟΣΒ.	31.017	31.017
ΜΕΙΟΝ ΣΥΣΣΩΡΕΥΜΕΝΕΣ ΑΠΟΣΒΕΣΕΙΣ	1.497.713	1.396.416
ΑΠΟΣΒ. ΚΤΙΡΙΩΝ-ΕΓΚΑΤΑΣΤΑΣΕΩΝ	1.466.697	1.365.400
ΑΠΟΣΒ. ΔΑΠΑΝ.ΠΟΛ.ΑΠΟΣΒ.-ΑΣΩΜ.ΑΚΙΝ.	31.017	31.017
ΜΑΚΡΟΠΡΟΘΕΣΜΕΣ ΑΠΑΙΤΗΣΕΙΣ	528	528
ΑΠΟΘΕΜΑΤΑ	469.871	452.619
ΕΤΟΙΜΑ ΠΡΟΙΟΝΤΑ-ΕΜΠΟΡΕΥΜΑΤΑ	469.871	452.619
ΑΠΑΙΤΗΣΕΙΣ	1.381.193	1.407.055
ΧΡΕΩΓΡΑΦΑ	3.698	3.698
ΛΟΙΠΕΣ ΑΠΑΙΤΗΣΕΙΣ	1.377.495	1.403.357
ΤΑΜΕΙΟ - ΤΡΑΠΕΖΕΣ	372.181	263.049
ΣΥΝΟΛΟ ΕΝΕΡΓΗΤΙΚΟΥ	3.215.952	3.050.750
	-----	-----
ΠΑΘΗΤΙΚΟ		
ΙΔΙΑ ΚΕΦΑΛΑΙΑ	504.898	662.954
ΜΕΤΟΧΙΚΟ-ΕΤΑΙΡΙΚΟ ΚΕΦΑΛΑΙΟ	851.430	851.430
ΑΠΟΘΕΜΑΤΙΚΑ	262.964	262.964
ΑΔΙΑΝ. ΚΕΡΔΗ-ΣΥΣΣΩΡΕΥΜΕΝΕΣ ΖΗΜΙΕΣ	609.496-	451.440-
ΜΕΣΟ.& ΜΑΚΡΟ. ΥΠΟΧ.& ΠΡΟΒΛΕΨΕΙΣ	114.450	151.197
ΜΕΣΟΜΑΚΡ. ΥΠΟΧΡΕΩΣΕΙΣ	110.341	147.087
ΠΡΟΒΛΕΨΕΙΣ	4.109	4.109
ΒΡΑΧΥΠΡΟΘΕΣΜΕΣ ΥΠΟΧΡΕΩΣΕΙΣ	2.596.604	2.236.599
ΛΟΙΠΕΣ ΥΠΟΧΡΕΩΣΕΙΣ	2.596.604	2.236.599
ΣΥΝΟΛΟ ΠΑΘΗΤΙΚΟΥ	3.215.952	3.050.750
	-----	-----
	1/1/2005	1/1/2004
ΑΠΟΤΕΛΕΣΜΑΤΑ ΧΡΗΣΕΩΣ	31/12/2005	31/12/2004
ΚΥΚΛΟΣ ΕΡΓΑΣΙΩΝ (ΠΩΛΗΣΕΙΣ)	663.620	837.699
ΜΕΙΟΝ ΚΟΣΤΟΣ ΠΩΛΗΘΕΝΤΩΝ	540.889	687.639
ΜΙΚΤΟ ΚΕΡΔΟΣ	122.731	150.060
	-----	-----
ΠΡΟΜΗΘΕΙΕΣ & ΛΟΙΠΑ ΛΕΙΤ. ΕΣΟΔΑ	36.265	33.748
ΧΡΗΜΑΤΟΟΙΚΟΝΟΜΙΚΕΣ ΔΑΠΑΝΕΣ	109.929	105.367
ΛΟΙΠΑ ΛΕΙΤΟΥΡΓΙΚΑ ΕΣΟΔΑ	108.990	229.056
ΛΕΙΤΟΥΡΓΙΚΟ ΠΕΡΙΘΩΡΙΟ	59.923-	150.615-
	-----	-----
ΜΗ ΛΕΙΤΟΥΡΓΙΚΑ ΕΣΟΔΑ	0	64.992
ΜΗ ΛΕΙΤΟΥΡΓΙΚΑ ΕΣΟΔΑ	98.134	0
ΑΠΟΣΒ. ΕΚΤΟΣ ΚΟΣΤΟΥΣ ΠΩΛΗΘΕΝΤΩΝ	0	0
ΣΥΝΟΛΟ ΑΠΟΣΒΕΣΕΩΝ	59.902	60.761
ΑΠΟΣΒ. ΜΕΣΑ ΣΤΟ ΚΟΣΤΟΣ ΠΩΛΗΘΕΝΤΩΝ	59.902	60.761
ΚΕΡΔΟΣ ΠΡΟ ΦΟΡΟΥ ΕΙΣΟΔΗΜΑΤΟΣ	158.056-	85.623-
	-----	-----

ICAP Α.Ε.

ΚΩΔΙΚΟΣ ICAP: 4524200

ΜΙΝΩΣ ΚΡΑΣΙΑ ΚΡΗΤΗΣ ΑΦΟΙ ΜΗΛΙΑΡΑΚΗ Α.Ε.

17/3/2007

ΣΕΛΙΔΑ: 2

ΑΡΙΘΜΟΔΕΙΚΤΕΣ

	2005	2004
ΑΠΟΔΟΤΙΚΟΤΗΤΑ ΙΔΙΟΥ ΚΕΦΑΛΑΙΟΥ	31,30-%	12,92-%
ΑΠΟΔΟΤΙΚΟΤΗΤΑ ΑΠΑΣΧ.ΚΕΦΑΛΑΙΟΥ (2)	7,77-%	2,43%
ΑΠΟΔΟΤΙΚΟΤΗΤΑ ΑΠΑΣΧ.ΚΕΦΑΛΑΙΟΥ (1)	25,52-%	10,52-%
ΠΕΡΙΘΩΡΙΟ ΜΙΚΤΟΥ ΚΕΡΔΟΥΣ	18,49%	17,91%
ΠΕΡΙΘΩΡΙΟ ΛΕΙΤΟΥΡΓΙΚΟΥ ΚΕΡΔΟΥΣ	8,56-%	17,28-%
ΠΕΡΙΘΩΡΙΟ ΚΑΘΑΡΟΥ ΚΕΡΔΟΥΣ (2)	6,88-%	2,27%
ΠΕΡΙΘΩΡΙΟ ΚΑΘΑΡΟΥ ΚΕΡΔΟΥΣ (1)	22,58-%	9,83-%
ΚΥΚΛΟΦΟΡΙΑΚΗ ΤΑΧΥΤΗΣ ΑΠΑΣΧ.ΚΕΦ.	1,13 X	1,07 X
ΚΥΚΛΟΦΟΡΙΑΚΗ ΤΑΧΥΤΗΣ ΙΔΙΟΥ ΚΕΦ.	1,39 X	1,31 X
ΑΠΑΣΧΟΛΟΥΜΕΝΑ ΚΕΦΑΛΑΙΑ/ΚΑΘ.ΠΑΓΙΑ	0,62 :1	0,88 :1
ΣΧΕΣΗ ΞΕΝΩΝ ΠΡΟΣ ΙΔΙΑ ΚΕΦΑΛΑ	5,37 :1	3,60 :1
ΚΑΛΥΨΗ ΧΡΗΜΑΤΟΟΙΚ. ΔΑΠΑΝΩΝ (2)	---	0,19 :1
ΣΧΕΣΗ ΙΔΙΩΝ ΠΡΟΣ ΑΠΑΣΧ. ΚΕΦΑΛΑΙΑ	0,82 :1	0,81 :1
ΓΕΝΙΚΗ ΡΕΥΣΤΟΤΗΤΑ	0,86 X	0,95 X
ΑΜΕΣΗ ΡΕΥΣΤΟΤΗΤΑ	0,14 X	0,12 X
ΚΕΦΑΛΑΙΟ ΚΙΝΗΣΗΣ (ΣΕ € '000)	373-	114-
ΑΠΑΣΧΟΛ.ΚΕΦΑΛΑΙΟ (ΣΕ € '000)	619	814
Μ.Ο.ΠΡΟΘΕΣ.ΕΙΣΠΡΑΞΕΩΣ ΑΠΑΙΤΗΣΕΩΝ	---	---
Μ.Ο.ΠΡΟΘ.ΕΞΩΦΛ.ΠΡΟΜΗΘ.& ΠΙΣΤΩΤΩΝ	---	---
ΚΥΚΛΟΦΟΡΙΑΚΗ ΤΑΧΥΤΗΣ ΑΠΟΘΕΜΑΤΩΝ	317 ΗΜ.	240 ΗΜ.

1: ΠΡΟ Φ. ΕΙΣΟΔ., 2: ΠΡΟ ΤΟΚΩΝ & ΠΡΟ Φ. ΕΙΣΟΔ.

=====

ICAP Α.Ε.

17/3/2007

ΚΩΔΙΚΟΣ ICAP: 4513000

ΣΕΛΙΔΑ: 1

ΜΠΑΣΣΗ ΟΙΝΟΠΟΙΙΑ Α.Ε.

ΤΑ ΠΟΣΑ ΣΕ

(€)

ΕΝΕΡΓΗΤΙΚΟ**31/12/2006****31/12/2005****31/12/2004**

ΚΑΘΑΡΑ ΠΑΓΙΑ	606.214	626.061	641.080
ΓΗΠΕΔΑ - ΟΙΚΟΠΕΔΑ	0	0	460.538
ΚΤΙΡΙΑ-ΕΓΚΑΤΑΣΤΑΣΕΙΣ	2.258.157	2.267.398	509.560
ΜΗΧΑΝΙΚΟΣ ΕΞΟΠΛΙΣΜΟΣ	0	0	1.263.306
ΜΕΙΟΝ ΣΥΣΣΩΡΕΥΜΕΝΕΣ ΑΠΟΣΒΕΣΕΙΣ	1.652.691	1.642.085	1.593.072
ΑΠΟΣΒ. ΚΤΙΡΙΩΝ-ΕΓΚΑΤΑΣΤΑΣΕΩΝ	1.652.691	1.642.085	387.543
ΑΠΟΣΒΕΣΕΙΣ ΜΗΧΑΝ. ΕΞΟΠΛ.	0	0	1.205.529
ΜΑΚΡΟΠΡΟΘΕΣΜΕΣ ΑΠΑΙΤΗΣΕΙΣ	748	748	748
ΑΠΟΘΕΜΑΤΑ	224.178	206.132	251.542
ΕΤΟΙΜΑ ΠΡΟΙΟΝΤΑ-ΕΜΠΟΡΕΥΜΑΤΑ	224.178	206.132	230.169
ΥΛΕΣ & ΥΛΙΚΑ	0	0	21.373
ΑΠΑΙΤΗΣΕΙΣ	442.376	484.217	450.242
ΑΠΑΙΤ. ΠΕΛΑΤΩΝ-ΓΡΑΜΜ.ΕΙΣΠΡΑΚΤΕΑ	0	0	450.242
ΛΟΙΠΕΣ ΑΠΑΙΤΗΣΕΙΣ	442.376	484.217	0
ΤΑΜΕΙΟ - ΤΡΑΠΕΖΕΣ	162.207	142.502	65.735
ΣΥΝΟΛΟ ΕΝΕΡΓΗΤΙΚΟΥ	1.434.975	1.458.912	1.408.598

ΠΑΘΗΤΙΚΟ

ΙΔΙΑ ΚΕΦΑΛΑΙΑ	1.080.917	1.102.912	1.105.255
ΜΕΤΟΧΙΚΟ-ΕΤΑΙΡΙΚΟ ΚΕΦΑΛΑΙΟ	958.125	809.532	809.532
ΑΠΟΘΕΜΑΤΙΚΑ	105.744	261.534	268.006
ΑΔΙΑΝ. ΚΕΡΔΗ-ΣΥΣΣΩΡΕΥΜΕΝΕΣ ΖΗΜΙΕΣ	17.048	31.847	27.717
ΜΕΣΟ.& ΜΑΚΡΟ. ΥΠΟΧ.& ΠΡΟΒΛΕΨΕΙΣ	5.724	2.997	0
ΠΡΟΒΛΕΨΕΙΣ	5.724	2.997	0
ΒΡΑΧΥΠΡΟΘΕΣΜΕΣ ΥΠΟΧΡΕΩΣΕΙΣ	348.335	353.003	303.343
ΟΦΕΙΛΕΣ ΣΕ ΤΡΑΠ.-ΔΟΣΕΙΣ Μ.ΔΑΝΕΙΩΝ	0	0	255
ΓΡΑΜ.ΠΛΗΡΩΤΕΑ-ΠΡΟΜ/ΤΕΣ-ΠΙΣΤΩΤΕΣ	0	0	221.377
ΜΕΡΙΣΜ.ΠΛΗΡΩΤ.-ΚΕΡΔΗ ΠΡΟΣ ΔΙΑΝΟΜΗ	0	0	23.904
ΛΟΙΠΕΣ ΥΠΟΧΡΕΩΣΕΙΣ	348.335	353.003	57.806
ΣΥΝΟΛΟ ΠΑΘΗΤΙΚΟΥ	1.434.975	1.458.912	1.408.598

ΑΠΟΤΕΛΕΣΜΑΤΑ ΧΡΗΣΕΩΣ**31/12/2006****31/12/2005****31/12/2004**

ΚΥΚΛΟΣ ΕΡΓΑΣΙΩΝ (ΠΩΛΗΣΕΙΣ)	548.941	602.727	624.843
ΜΕΙΟΝ ΚΟΣΤΟΣ ΠΩΛΗΘΕΝΤΩΝ	207.932	279.741	323.760
ΜΙΚΤΟ ΚΕΡΔΟΣ	341.009	322.986	301.083
ΠΡΟΜΗΘΕΙΕΣ & ΛΟΙΠΑ ΛΕΙΤ. ΕΣΟΔΑ	99.948	134.276	106.563
ΧΡΗΜΑΤΟΟΙΚΟΝΟΜΙΚΕΣ ΔΑΠΑΝΕΣ	592	517	1.368
ΛΟΙΠΑ ΛΕΙΤΟΥΡΓΙΚΑ ΕΣΟΔΑ	338.823	338.454	298.331
ΛΕΙΤΟΥΡΓΙΚΟ ΠΕΡΙΘΩΡΙΟ	101.542	118.291	107.946
ΜΗ ΛΕΙΤΟΥΡΓΙΚΑ ΕΣΟΔΑ	14.197	17.833	11.712
ΑΠΟΣΒ. ΕΚΤΟΣ ΚΟΣΤΟΥΣ ΠΩΛΗΘΕΝΤΩΝ	0	0	0
ΣΥΝΟΛΟ ΑΠΟΣΒΕΣΕΩΝ	51.445	52.816	63.920
ΑΠΟΣΒ. ΜΕΣΑ ΣΤΟ ΚΟΣΤΟΣ ΠΩΛΗΘΕΝΤΩΝ	51.445	52.816	63.920
ΚΕΡΔΟΣ ΠΡΟ ΦΟΡΟΥ ΕΙΣΟΔΗΜΑΤΟΣ	115.739	136.124	119.658
ΚΑΘΑΡΑ ΜΕΡΙΣΜΑΤΑ	81.612	78.149	23.904
ΦΟΡΟΣ ΕΙΣΟΔΗΜΑΤΟΣ	35.256	45.180	29.398

ICAP Α.Ε.

ΚΩΔΙΚΟΣ ICAP: 4513000

ΜΠΑΣΣΗ ΟΙΝΟΠΟΙΙΑ Α.Ε.

17/3/2007

ΣΕΛΙΔΑ: 2

ΑΡΙΘΜΟΔΕΙΚΤΕΣ	2006	2005	2004
ΑΠΟΔΟΤΙΚΟΤΗΤΑ ΙΔΙΟΥ ΚΕΦΑΛΑΙΟΥ	10,71%	12,34 %	10,83%
ΑΠΟΔΟΤΙΚΟΤΗΤΑ ΑΠΑΣΧ.ΚΕΦΑΛΑΙΟΥ (2)	10,71%	12,36 %	10,95%
ΑΠΟΔΟΤΙΚΟΤΗΤΑ ΑΠΑΣΧ.ΚΕΦΑΛΑΙΟΥ (1)	10,65%	12,31 %	10,83%
ΠΕΡΙΘΩΡΙΟ ΜΙΚΤΟΥ ΚΕΡΔΟΥΣ	62,12%	53,59 %	48,19%
ΠΕΡΙΘΩΡΙΟ ΛΕΙΤΟΥΡΓΙΚΟΥ ΚΕΡΔΟΥΣ	15,65%	16,05 %	14,76%
ΠΕΡΙΘΩΡΙΟ ΚΑΘΑΡΟΥ ΚΕΡΔΟΥΣ (2)	17,93%	18,54 %	16,55%
ΠΕΡΙΘΩΡΙΟ ΚΑΘΑΡΟΥ ΚΕΡΔΟΥΣ (1)	17,84%	18,47 %	16,36%
ΚΥΚΛΟΦΟΡΙΑΚΗ ΤΑΧΥΤΗΣ ΑΠΑΣΧ.ΚΕΦ.	0,60 X	0,67 X	0,66 X
ΚΥΚΛΟΦΟΡΙΑΚΗ ΤΑΧΥΤΗΣ ΙΔΙΟΥ ΚΕΦ.	0,60 X	0,67 X	0,66 X
ΑΠΑΣΧΟΛΟΥΜΕΝΑ ΚΕΦΑΛΑΙΑ/ΚΑΘ.ΠΑΓΙΑ	1,79 :1	1,77 :1	1,73 :1
ΣΧΕΣΗ ΞΕΝΩΝ ΠΡΟΣ ΙΔΙΑ ΚΕΦΑΛΑ	0,33 :1	0,32 :1	0,27 :1
ΚΑΛΥΨΗ ΧΡΗΜΑΤΟΟΙΚ. ΔΑΠΑΝΩΝ (2)	196,51 :1	264,30 :1	88,47 :1
ΣΧΕΣΗ ΙΔΙΩΝ ΠΡΟΣ ΑΠΑΣΧ. ΚΕΦΑΛΑΙΑ	0,99 :1	1,00 :1	1,00 :1
ΓΕΝΙΚΗ ΡΕΥΣΤΟΤΗΤΑ	2,38 X	2,36 X	2,53 X
ΑΜΕΣΗ ΡΕΥΣΤΟΤΗΤΑ	0,47 X	0,40 X	1,70 X
ΚΕΦΑΛΑΙΟ ΚΙΝΗΣΗΣ (ΣΕ € '000)	480	480	464
ΑΠΑΣΧΟΛ.ΚΕΦΑΛΑΙΟ (ΣΕ € '000)	1.087	1.106	1.105
Μ.Ο.ΠΡΟΘΕΣ.ΕΙΣΠΡΑΞΕΩΣ ΑΠΑΙΤΗΣΕΩΝ	---	---	263 ΗΜ.
Μ.Ο.ΠΡΟΘ.ΕΞΩΦΛ.ΠΡΟΜΗΘ.& ΠΙΣΤΩΤΩΝ	---	---	250 ΗΜ.
ΚΥΚΛΟΦΟΡΙΑΚΗ ΤΑΧΥΤΗΣ ΑΠΟΘΕΜΑΤΩΝ	394 ΗΜ.	269 ΗΜ.	284 ΗΜ.
1: ΠΡΟ Φ. ΕΙΣΟΔ., 2: ΠΡΟ ΤΟΚΩΝ & ΠΡΟ Φ. ΕΙΣΟΔ.			

ICAP Α.Ε.	17/3/2007		
ΚΩΔΙΚΟΣ ICAP: 136276	ΣΕΛΙΔΑ: 1		
ΜΠΟΤΖΑΚΗΣ Α.Ε.			
ΤΑ ΠΟΣΑ ΣΕ	(€)		
ΕΝΕΡΓΗΤΙΚΟ	30/6/2006	30/6/2005	30/6/2004
ΚΑΘΑΡΑ ΠΑΓΙΑ	1.420.326	980.076	1.020.308
ΓΗΠΕΔΑ - ΟΙΚΟΠΕΔΑ	65.976	66.135	53.926
ΚΤΙΡΙΑ-ΕΓΚΑΤΑΣΤΑΣΕΙΣ	1.474.843	1.381.513	1.263.955
ΜΗΧΑΝΙΚΟΣ ΕΞΟΠΛΙΣΜΟΣ	1.253.359	721.648	711.148
ΑΣΩΜΑΤΕΣ ΑΚΙΝΗΤΟΠ.-ΔΑΠ.ΠΟΛ.ΑΠΟΣΒ.	89.651	87.723	91.245
ΜΕΙΟΝ ΣΥΣΣΩΡΕΥΜΕΝΕΣ ΑΠΟΣΒΕΣΕΙΣ	1.464.627	1.279.840	1.103.219
ΑΠΟΣΒ. ΚΤΙΡΙΩΝ-ΕΓΚΑΤΑΣΤΑΣΕΩΝ	784.937	709.517	627.001
ΑΠΟΣΒΕΣΕΙΣ ΜΗΧΑΝ. ΕΞΟΠΛ.	600.819	495.703	388.578
ΑΠΟΣΒ.ΔΑΠΑΝ.ΠΟΛ.ΑΠΟΣΒ.-ΑΣΩΜ.ΑΚΙΝ.	78.870	74.620	87.639
ΜΑΚΡΟΠΡΟΘΕΣΜΕΣ ΑΠΑΙΤΗΣΕΙΣ	1.124	2.897	3.252
ΑΠΟΘΕΜΑΤΑ	1.268.844	1.151.756	1.202.052
ΕΤΟΙΜΑ ΠΡΟΙΟΝΤΑ-ΕΜΠΟΡΕΥΜΑΤΑ	104.617	11.265	57.913
ΥΛΕΣ & ΥΛΙΚΑ	1.164.226	1.140.491	1.144.139
ΑΠΑΙΤΗΣΕΙΣ	1.491.311	1.255.041	828.711
ΑΠΑΙΤ. ΠΕΛΑΤΩΝ-ΓΡΑΜΜ.ΕΙΣΠΡΑΚΤΕΑ	1.482.017	1.246.670	821.746
ΧΡΕΩΓΡΑΦΑ	4.836	3.669	5.370
ΛΟΙΠΕΣ ΑΠΑΙΤΗΣΕΙΣ	4.458	4.701	1.595
ΤΑΜΕΙΟ - ΤΡΑΠΕΖΕΣ	229.634	139.982	65.612
ΣΥΝΟΛΟ ΕΝΕΡΓΗΤΙΚΟΥ	4.410.115	3.526.855	3.116.683

ΠΑΘΗΤΙΚΟ			
ΙΔΙΑ ΚΕΦΑΛΑΙΑ	1.780.471	1.494.202	1.458.758
ΜΕΤΟΧΙΚΟ-ΕΤΑΙΡΙΚΟ ΚΕΦΑΛΑΙΟ	1.705.053	1.582.500	1.582.500
ΑΠΟΘΕΜΑΤΙΚΑ	75.418	71.128	115.920
ΑΔΙΑΝ. ΚΕΡΔΗ-ΣΥΣΣΩΡΕΥΜΕΝΕΣ ΖΗΜΙΕΣ	0	159.425-	239.662-
ΜΕΣΟ.& ΜΑΚΡΟ. ΥΠΟΧ.& ΠΡΟΒΛΕΨΕΙΣ	0	0	65.244
ΜΕΣΟΜΑΚΡ. ΥΠΟΧΡΕΩΣΕΙΣ	0	0	65.244
ΒΡΑΧΥΠΡΟΘΕΣΜΕΣ ΥΠΟΧΡΕΩΣΕΙΣ	2.629.644	2.032.653	1.592.681
ΟΦΕΙΛΕΣ ΣΕ ΤΡΑΠ.-ΔΟΣΕΙΣ Μ.ΔΑΝΕΙΩΝ	867.837	873.391	569.107
ΓΡΑΜ.ΠΛΗΡΩΤΕΑ-ΠΡΟΜ/ΤΕΣ-ΠΙΣΤΩΤΕΣ	1.588.973	912.752	835.279
ΛΟΙΠΕΣ ΥΠΟΧΡΕΩΣΕΙΣ	172.834	246.511	188.295
ΣΥΝΟΛΟ ΠΑΘΗΤΙΚΟΥ	4.410.115	3.526.855	3.116.683

	1/7/2005	1/7/2004	1/7/2003
ΑΠΟΤΕΛΕΣΜΑΤΑ ΧΡΗΣΕΩΣ	30/6/2006	30/6/2005	30/6/2004
ΚΥΚΛΟΣ ΕΡΓΑΣΙΩΝ (ΠΩΛΗΣΕΙΣ)	11.879.073	8.773.386	7.917.763
ΜΕΙΟΝ ΚΟΣΤΟΣ ΠΩΛΗΘΕΝΤΩΝ	10.869.941	8.245.423	7.188.728
ΜΙΚΤΟ ΚΕΡΔΟΣ	1.009.132	527.964	729.036

ΠΡΟΜΗΘΕΙΕΣ & ΛΟΙΠΑ ΛΕΙΤ. ΕΣΟΔΑ	4.535	8.789	3.651
ΧΡΗΜΑΤΟΟΙΚΟΝΟΜΙΚΕΣ ΔΑΠΑΝΕΣ	63.969	52.035	53.038
ΛΟΙΠΑ ΛΕΙΤΟΥΡΓΙΚΑ ΕΣΟΔΑ	719.662	472.019	640.821
ΛΕΙΤΟΥΡΓΙΚΟ ΠΕΡΙΘΩΡΙΟ	230.036	12.698	38.827

ΜΗ ΛΕΙΤΟΥΡΓΙΚΑ ΕΣΟΔΑ	47.643	92.779	46.322
ΜΗ ΛΕΙΤΟΥΡΓΙΚΑ ΕΣΟΔΑ	1.944	592	15.826
ΑΠΟΣΒ. ΕΚΤΟΣ ΚΟΣΤΟΥΣ ΠΩΛΗΘΕΝΤΩΝ	0	0	0
ΣΥΝΟΛΟ ΑΠΟΣΒΕΣΕΩΝ	203.275	210.072	222.763
ΑΠΟΣΒ. ΜΕΣΑ ΣΤΟ ΚΟΣΤΟΣ ΠΩΛΗΘΕΝΤΩΝ	203.275	210.072	222.763
ΚΕΡΔΟΣ ΠΡΟ ΦΟΡΟΥ ΕΙΣΟΔΗΜΑΤΟΣ	275.735	104.886	69.323

ΦΟΡΟΣ ΕΙΣΟΔΗΜΑΤΟΣ	76.973	33.923	24.568

ICAP A.E.

ΚΩΔΙΚΟΣ ICAP: 136276

ΜΠΟΤΖΑΚΗΣ Α.Ε.

17/3/2007

ΣΕΛΙΔΑ: 2

ΑΡΙΘΜΟΔΕΙΚΤΕΣ

	2006	2005	2004
ΑΠΟΔΟΤΙΚΟΤΗΤΑ ΙΔΙΟΥ ΚΕΦΑΛΑΙΟΥ	15,49%	7,02%	4,75%
ΑΠΟΔΟΤΙΚΟΤΗΤΑ ΑΠΑΣΧ.ΚΕΦΑΛΑΙΟΥ (2)	19,08%	10,50%	8,03%
ΑΠΟΔΟΤΙΚΟΤΗΤΑ ΑΠΑΣΧ.ΚΕΦΑΛΑΙΟΥ (1)	15,49%	7,02%	4,55%
ΠΕΡΙΘΩΡΙΟ ΜΙΚΤΟΥ ΚΕΡΔΟΥΣ	8,50%	6,02%	9,21%
ΠΕΡΙΘΩΡΙΟ ΛΕΙΤΟΥΡΓΙΚΟΥ ΚΕΡΔΟΥΣ	1,94%	0,14%	0,49%
ΠΕΡΙΘΩΡΙΟ ΚΑΘΑΡΟΥ ΚΕΡΔΟΥΣ (2)	2,86%	1,79%	1,54%
ΠΕΡΙΘΩΡΙΟ ΚΑΘΑΡΟΥ ΚΕΡΔΟΥΣ (1)	2,32%	1,19%	0,88%
ΚΥΚΛΟΦΟΡΙΑΚΗ ΤΑΧΥΤΗΣ ΑΠΑΣΧ.ΚΕΦ.	6,67 X	5,88 X	5,20 X
ΚΥΚΛΟΦΟΡΙΑΚΗ ΤΑΧΥΤΗΣ ΙΔΙΟΥ ΚΕΦ.	6,67 X	5,88 X	5,43 X
ΑΠΑΣΧΟΛΟΥΜΕΝΑ ΚΕΦΑΛΑΙΑ/ΚΑΘ.ΠΑΓΙΑ	1,25 :1	1,53 :1	1,50 :1
ΣΧΕΣΗ ΞΕΝΩΝ ΠΡΟΣ ΙΔΙΑ ΚΕΦΑΛΑ	1,48 :1	1,36 :1	1,14 :1
ΚΑΛΥΨΗ ΧΡΗΜΑΤΟΟΙΚ. ΔΑΠΑΝΩΝ (2)	5,31 :1	3,02 :1	2,31 :1
ΣΧΕΣΗ ΙΔΙΩΝ ΠΡΟΣ ΑΠΑΣΧ. ΚΕΦΑΛΑΙΑ	1,00 :1	1,00 :1	0,96 :1
ΓΕΝΙΚΗ ΡΕΥΣΤΟΤΗΤΑ	1,14 X	1,25 X	1,32 X
ΑΜΕΣΗ ΡΕΥΣΤΟΤΗΤΑ	0,65 X	0,68 X	0,56 X
ΚΕΦΑΛΑΙΟ ΚΙΝΗΣΗΣ (ΣΕ € '000)	360	514	504
ΑΠΑΣΧΟΛ.ΚΕΦΑΛΑΙΟ (ΣΕ € '000)	1.780	1.494	1.524
Μ.Ο.ΠΡΟΘΕΣ.ΕΙΣΠΡΑΞΕΩΣ ΑΠΑΙΤΗΣΕΩΝ	46 ΗΜ.	52 ΗΜ.	38 ΗΜ.
Μ.Ο.ΠΡΟΘ.ΕΞΩΦΛ.ΠΡΟΜΗΘ.& ΠΙΣΤΩΤΩΝ	53 ΗΜ.	40 ΗΜ.	42 ΗΜ.
ΚΥΚΛΟΦΟΡΙΑΚΗ ΤΑΧΥΤΗΣ ΑΠΟΘΕΜΑΤΩΝ	43 ΗΜ.	51 ΗΜ.	61 ΗΜ.

1: ΠΡΟ Φ. ΕΙΣΟΔ., 2: ΠΡΟ ΤΟΚΩΝ & ΠΡΟ Φ. ΕΙΣΟΔ.

=====

ICAP Α.Ε.		17/3/2007		
ΚΩΔΙΚΟΣ ICAP: 23741		ΣΕΛΙΔΑ: 1		
ΜΠΟΥΤΑΡΗΣ, Ι., & ΥΙΟΣ ΟΙΝΟΠΟΙΗΤΙΚΗ Α.Ε.				
ΤΑ ΠΟΣΑ ΣΕ	(€)			
ΕΝΕΡΓΗΤΙΚΟ	31/12/2005	31/12/2004	31/12/2003	
ΚΑΘΑΡΑ ΠΑΓΙΑ	11.839.000	11.851.000	8.349.528	
ΓΗΠΕΔΑ - ΟΙΚΟΠΕΔΑ	0	0	635.156	
ΚΤΙΡΙΑ-ΕΓΚΑΤΑΣΤΑΣΕΙΣ	11.839.000	11.851.000	15.635.915	
ΜΗΧΑΝΙΚΟΣ ΕΞΟΠΛΙΣΜΟΣ	0	0	5.662.676	
ΑΣΩΜΑΤΕΣ ΑΚΙΝΗΤΟΠ.-ΔΑΠ.ΠΟΛ.ΑΠΟΣΒ.	0	0	538.168	
ΜΕΙΟΝ ΣΥΣΣΩΡΕΥΜΕΝΕΣ ΑΠΟΣΒΕΣΕΙΣ	0	0	15.832.102	
ΑΠΟΣΒ. ΚΤΙΡΙΩΝ-ΕΓΚΑΤΑΣΤΑΣΕΩΝ	0	0	11.230.412	
ΑΠΟΣΒΕΣΕΙΣ ΜΗΧΑΝ. ΕΞΟΠΛ.	0	0	4.195.331	
ΑΠΟΣΒ.ΔΑΠΑΝ.ΠΟΛ.ΑΠΟΣΒ.-ΑΣΩΜ.ΑΚΙΝ.	0	0	406.359	
ΜΑΚΡΟΠΡΟΘΕΣΜΕΣ ΑΠΑΙΤΗΣΕΙΣ	0	0	6.593	
ΣΥΜΜΕΤΟΧΕΣ	0	0	1.703.123	
ΑΠΟΘΕΜΑΤΑ	17.045.000	14.974.000	16.593.772	
ΕΤΟΙΜΑ ΠΡΟΙΟΝΤΑ-ΕΜΠΟΡΕΥΜΑΤΑ	17.045.000	14.974.000	12.248.336	
ΥΛΕΣ & ΥΛΙΚΑ	0	0	4.345.436	
ΑΠΑΙΤΗΣΕΙΣ	26.495.000	16.860.000	18.634.369	
ΑΠΑΙΤ. ΠΕΛΑΤΩΝ-ΓΡΑΜΜ.ΕΙΣΠΡΑΚΤΕΑ	17.278.000	10.260.000	17.909.400	
ΛΟΙΠΕΣ ΑΠΑΙΤΗΣΕΙΣ	9.217.000	6.600.000	724.970	
ΤΑΜΕΙΟ - ΤΡΑΠΕΖΕΣ	1.178.000	619.000	286.068	
ΣΥΝΟΛΟ ΕΝΕΡΓΗΤΙΚΟΥ	56.557.000	44.304.000	43.863.737	

ΠΑΘΗΤΙΚΟ				
ΙΔΙΑ ΚΕΦΑΛΑΙΑ	17.900.000	16.985.000	17.656.755	
ΜΕΤΟΧΙΚΟ-ΕΤΑΙΡΙΚΟ ΚΕΦΑΛΑΙΟ	7.550.000	7.550.000	7.549.890	
ΑΠΟΘΕΜΑΤΙΚΑ	0	0	10.106.865	
ΑΔΙΑΝ. ΚΕΡΔΗ-ΣΥΣΣΩΡΕΥΜΕΝΕΣ ΖΗΜΙΕΣ	10.350.000	9.435.000	0	
ΜΕΣΟ.& ΜΑΚΡΟ. ΥΠΟΧ.& ΠΡΟΒΛΕΨΕΙΣ	9.840.000	3.910.000	1.877.933	
ΜΕΣΟΜΑΚΡ. ΥΠΟΧΡΕΩΣΕΙΣ	9.840.000	3.910.000	1.877.933	
ΒΡΑΧΥΠΡΟΘΕΣΜΕΣ ΥΠΟΧΡΕΩΣΕΙΣ	28.817.000	23.409.000	24.329.049	
ΟΦΕΙΛΕΣ ΣΕ ΤΡΑΠ.-ΔΟΣΕΙΣ Μ.ΔΑΝΕΙΩΝ	14.086.000	9.261.000	11.960.093	
ΓΡΑΜ.ΠΛΗΡΩΤΕΑ-ΠΡΟΜ/ΤΕΣ-ΠΙΣΤΩΤΕΣ	0	0	10.741.221	
ΛΟΙΠΕΣ ΥΠΟΧΡΕΩΣΕΙΣ	14.731.000	14.148.000	1.627.735	
ΣΥΝΟΛΟ ΠΑΘΗΤΙΚΟΥ	56.557.000	44.304.000	43.863.737	

	1/1/2005	1/1/2004	1/1/2003	
ΑΠΟΤΕΛΕΣΜΑΤΑ ΧΡΗΣΕΩΣ	31/12/2005	31/12/2004	31/12/2003	
ΚΥΚΛΟΣ ΕΡΓΑΣΙΩΝ (ΠΩΛΗΣΕΙΣ)	29.062.000	33.030.000	31.387.352	
ΜΕΙΟΝ ΚΟΣΤΟΣ ΠΩΛΗΘΕΝΤΩΝ	16.392.000	19.906.000	19.326.528	
ΜΙΚΤΟ ΚΕΡΔΟΣ	12.670.000	13.124.000	12.060.823	

ΠΡΟΜΗΘΕΙΕΣ & ΛΟΙΠΑ ΛΕΙΤ. ΕΣΟΔΑ	0	0	272.498	
ΧΡΗΜΑΤΟΟΙΚΟΝΟΜΙΚΕΣ ΔΑΠΑΝΕΣ	0	0	960.915	
ΛΟΙΠΑ ΛΕΙΤΟΥΡΓΙΚΑ ΕΣΟΔΑ	8.863.000	10.592.000	10.137.015	
ΛΕΙΤΟΥΡΓΙΚΟ ΠΕΡΙΘΩΡΙΟ	3.807.000	2.532.000	1.235.390	

ΜΗ ΛΕΙΤΟΥΡΓΙΚΑ ΕΣΟΔΑ	0	0	69.324	
ΜΗ ΛΕΙΤΟΥΡΓΙΚΑ ΕΣΟΔΑ	1.703.000	1.228.000	219.989	
ΑΠΟΣΒ. ΕΚΤΟΣ ΚΟΣΤΟΥΣ ΠΩΛΗΘΕΝΤΩΝ	996.000	928.000	0	
ΣΥΝΟΛΟ ΑΠΟΣΒΕΣΕΩΝ	996.000	928.000	882.052	
ΑΠΟΣΒ. ΜΕΣΑ ΣΤΟ ΚΟΣΤΟΣ ΠΩΛΗΘΕΝΤΩΝ	0	0	882.052	
ΚΕΡΔΟΣ ΠΡΟ ΦΟΡΟΥ ΕΙΣΟΔΗΜΑΤΟΣ	1.108.000	376.000	1.084.725	

ΦΟΡΟΣ ΕΙΣΟΔΗΜΑΤΟΣ	271.000-	236.000-	453.484	

ICAP Α.Ε.

17/3/2007

ΚΩΔΙΚΟΣ ICAP: 23741

ΣΕΛΙΔΑ: 2

ΜΠΟΥΤΑΡΗΣ, Ι., & ΥΙΟΣ ΟΙΝΟΠΟΙΗΤΙΚΗ Α.Ε.

ΑΡΙΘΜΟΔΕΙΚΤΕΣ

	2005	2004	2003
ΑΠΟΔΟΤΙΚΟΤΗΤΑ ΙΔΙΟΥ ΚΕΦΑΛΑΙΟΥ	6,19%	2,21%	6,14%
ΑΠΟΔΟΤΙΚΟΤΗΤΑ ΑΠΑΣΧ.ΚΕΦΑΛΑΙΟΥ (2)	3,99%	1,80 %	10,47%
ΑΠΟΔΟΤΙΚΟΤΗΤΑ ΑΠΑΣΧ.ΚΕΦΑΛΑΙΟΥ (1)	3,99%	1,80%	5,55%
ΠΕΡΙΘΩΡΙΟ ΜΙΚΤΟΥ ΚΕΡΔΟΥΣ	43,60%	39,73 %	38,43%
ΠΕΡΙΘΩΡΙΟ ΛΕΙΤΟΥΡΓΙΚΟΥ ΚΕΡΔΟΥΣ	13,10%	7,67%	3,90%
ΠΕΡΙΘΩΡΙΟ ΚΑΘΑΡΟΥ ΚΕΡΔΟΥΣ (2)	3,81%	1,14%	6,46%
ΠΕΡΙΘΩΡΙΟ ΚΑΘΑΡΟΥ ΚΕΡΔΟΥΣ (1)	3,81%	1,14%	3,43%
ΚΥΚΛΟΦΟΡΙΑΚΗ ΤΑΧΥΤΗΣ ΑΠΑΣΧ.ΚΕΦ.	1,05 X	1,58 X	1,62 X
ΚΥΚΛΟΦΟΡΙΑΚΗ ΤΑΧΥΤΗΣ ΙΔΙΟΥ ΚΕΦ.	1,62 X	1,94 X	1,79 X
ΑΠΑΣΧΟΛΟΥΜΕΝΑ ΚΕΦΑΛΑΙΑ/ΚΑΘ.ΠΑΓΙΑ	2,34 :1	1,76 :1	2,94 :1
ΣΧΕΣΗ ΞΕΝΩΝ ΠΡΟΣ ΙΔΙΑ ΚΕΦΑΛΑ	2,16 :1	1,61 :1	1,48 :1
ΚΑΛΥΨΗ ΧΡΗΜΑΤΟΟΙΚ. ΔΑΠΑΝΩΝ (2)	---	---	2,13 :1
ΣΧΕΣΗ ΙΔΙΩΝ ΠΡΟΣ ΑΠΑΣΧ. ΚΕΦΑΛΑΙΑ	0,65 :1	0,81 :1	0,90 :1
ΓΕΝΙΚΗ ΡΕΥΣΤΟΤΗΤΑ	1,55 X	1,39 X	1,46 X
ΑΜΕΣΗ ΡΕΥΣΤΟΤΗΤΑ	0,64 X	0,46 X	0,75 X
ΚΕΦΑΛΑΙΟ ΚΙΝΗΣΗΣ (ΣΕ € '000)	15.901	9.044	11.185
ΑΠΑΣΧΟΛ.ΚΕΦΑΛΑΙΟ (ΣΕ € '000)	27.740	20.895	19.535
Μ.Ο.ΠΡΟΘΕΣ.ΕΙΣΠΡΑΞΕΩΣ ΑΠΑΙΤΗΣΕΩΝ	217 ΗΜ.	113 ΗΜ.	208 ΗΜ.
Μ.Ο.ΠΡΟΘ.ΕΞΩΦΛ.ΠΡΟΜΗΘ.& ΠΙΣΤΩΤΩΝ	---	---	203 ΗΜ.
ΚΥΚΛΟΦΟΡΙΑΚΗ ΤΑΧΥΤΗΣ ΑΠΟΘΕΜΑΤΩΝ	380 ΗΜ.	275 ΗΜ.	313 ΗΜ.
1: ΠΡΟ Φ. ΕΙΣΟΔ., 2: ΠΡΟ ΤΟΚΩΝ & ΠΡΟ Φ. ΕΙΣΟΔ.			

ICAP Α.Ε.

17/3/2007

ΚΩΔΙΚΟΣ ICAP: 219262

ΣΕΛΙΔΑ: 1

ΜΥΚΗΝΑΪΚΗ Κ. ΚΩΤΣΟΠΟΥΛΟΣ Α.Β.Ε.Ε.

ΤΑ ΠΟΣΑ ΣΕ

(€)

ΕΝΕΡΓΗΤΙΚΟ**31/12/2005****31/12/2004****31/12/2003**

ΚΑΘΑΡΑ ΠΑΓΙΑ	298.338	355.756	304.507
ΓΗΠΕΔΑ - ΟΙΚΟΠΕΔΑ	16.596	16.596	11.445
ΚΤΙΡΙΑ-ΕΓΚΑΤΑΣΤΑΣΕΙΣ	424.090	422.983	323.589
ΜΗΧΑΝΙΚΟΣ ΕΞΟΠΛΙΣΜΟΣ	121.889	123.724	119.936
ΑΣΩΜΑΤΕΣ ΑΚΙΝΗΤΟΠ.-ΔΑΠ.ΠΟΛ.ΑΠΟΣΒ.	2.754	2.209	2.209
ΜΕΙΟΝ ΣΥΣΣΩΡΕΥΜΕΝΕΣ ΑΠΟΣΒΕΣΕΙΣ	266.991	209.755	152.672
ΑΠΟΣΒ. ΚΤΙΡΙΩΝ-ΕΓΚΑΤΑΣΤΑΣΕΩΝ	170.198	129.934	91.538
ΑΠΟΣΒΕΣΕΙΣ ΜΗΧΑΝ. ΕΞΟΠΛ.	94.545	77.859	59.588
ΑΠΟΣΒ.ΔΑΠΑΝ.ΠΟΛ.ΑΠΟΣΒ.-ΑΣΩΜ.ΑΚΙΝ.	2.248	1.962	1.546
ΑΠΟΘΕΜΑΤΑ	33.115	31.734	63.931
ΕΤΟΙΜΑ ΠΡΟΙΟΝΤΑ-ΕΜΠΟΡΕΥΜΑΤΑ	20.472	13.992	37.540
ΥΛΕΣ & ΥΛΙΚΑ	12.644	17.742	26.391
ΑΠΑΙΤΗΣΕΙΣ	161.330	75.501	68.526
ΑΠΑΙΤ. ΠΕΛΑΤΩΝ-ΓΡΑΜΜ.ΕΙΣΠΡΑΚΤΕΑ	161.330	75.501	68.526
ΤΑΜΕΙΟ - ΤΡΑΠΕΖΕΣ	3.443	33.620	10.945
ΣΥΝΟΛΟ ΕΝΕΡΓΗΤΙΚΟΥ	496.226	496.611	447.909

ΠΑΘΗΤΙΚΟ

ΙΔΙΑ ΚΕΦΑΛΑΙΑ	410.820	435.310	388.016
ΜΕΤΟΧΙΚΟ-ΕΤΑΙΡΙΚΟ ΚΕΦΑΛΑΙΟ	313.810	313.810	293.500
ΑΠΟΘΕΜΑΤΙΚΑ	123.393	134.732	99.793
ΑΔΙΑΝ. ΚΕΡΔΗ-ΣΥΣΣΩΡΕΥΜΕΝΕΣ ΖΗΜΙΕΣ	26.383-	13.233-	5.278-
ΒΡΑΧΥΠΡΟΘΕΣΜΕΣ ΥΠΟΧΡΕΩΣΕΙΣ	85.407	61.301	59.893
ΟΦΕΙΛΕΣ ΣΕ ΤΡΑΠ.-ΔΟΣΕΙΣ Μ.ΔΑΝΕΙΩΝ	10.118	37.683	149
ΓΡΑΜ.ΠΛΗΡΩΤΕΑ-ΠΡΟΜ/ΤΕΣ-ΠΙΣΤΩΤΕΣ	66.046	21.063	54.735
ΛΟΙΠΕΣ ΥΠΟΧΡΕΩΣΕΙΣ	9.243	2.555	5.009
ΣΥΝΟΛΟ ΠΑΘΗΤΙΚΟΥ	496.226	496.611	447.909

ΑΠΟΤΕΛΕΣΜΑΤΑ ΧΡΗΣΕΩΣ**1/1/2005
31/12/2005****1/1/2004
31/12/2004****1/1/2003
31/12/2003**

ΚΥΚΛΟΣ ΕΡΓΑΣΙΩΝ (ΠΩΛΗΣΕΙΣ)	330.730	114.099	267.154
ΜΕΙΟΝ ΚΟΣΤΟΣ ΠΩΛΗΘΕΝΤΩΝ	325.434	144.044	250.552
ΜΙΚΤΟ ΚΕΡΔΟΣ	5.296	29.945-	16.601

ΠΡΟΜΗΘΕΙΕΣ & ΛΟΙΠΑ ΛΕΙΤ. ΕΣΟΔΑ	0	846	5.920
ΧΡΗΜΑΤΟΟΙΚΟΝΟΜΙΚΕΣ ΔΑΠΑΝΕΣ	2.182	2.606	1.608
ΛΟΙΠΑ ΛΕΙΤΟΥΡΓΙΚΑ ΕΣΟΔΑ	13.919	12.597	16.549
ΛΕΙΤΟΥΡΓΙΚΟ ΠΕΡΙΘΩΡΙΟ	10.805-	44.302-	4.364

ΜΗ ΛΕΙΤΟΥΡΓΙΚΑ ΕΣΟΔΑ	21.473	50.060	0
ΜΗ ΛΕΙΤΟΥΡΓΙΚΑ ΕΣΟΔΑ	629	3.393	2.711
ΑΠΟΣΒ. ΕΚΤΟΣ ΚΟΣΤΟΥΣ ΠΩΛΗΘΕΝΤΩΝ	0	0	0
ΣΥΝΟΛΟ ΑΠΟΣΒΕΣΕΩΝ	57.235	34.192	34.761
ΑΠΟΣΒ. ΜΕΣΑ ΣΤΟ ΚΟΣΤΟΣ ΠΩΛΗΘΕΝΤΩΝ	57.235	34.192	34.761
ΚΕΡΔΟΣ ΠΡΟ ΦΟΡΟΥ ΕΙΣΟΔΗΜΑΤΟΣ	10.039	2.365	1.653

ΦΟΡΟΣ ΕΙΣΟΔΗΜΑΤΟΣ	3.212	828	1.527
-------------------	-------	-----	-------

ICAP Α.Ε.

17/3/2007

ΚΩΔΙΚΟΣ ICAP: 219262**ΣΕΛΙΔΑ: 2****ΜΥΚΗΝΑΪΚΗ Κ. ΚΩΤΣΟΠΟΥΛΟΣ Α.Β.Ε.Ε.****ΑΡΙΘΜΟΔΕΙΚΤΕΣ**

	2005	2004	2003
ΑΠΟΔΟΤΙΚΟΤΗΤΑ ΙΔΙΟΥ ΚΕΦΑΛΑΙΟΥ	2,44%	0,54%	0,43%
ΑΠΟΔΟΤΙΚΟΤΗΤΑ ΑΠΑΣΧ.ΚΕΦΑΛΑΙΟΥ (2)	2,97%	1,14%	0,84%
ΑΠΟΔΟΤΙΚΟΤΗΤΑ ΑΠΑΣΧ.ΚΕΦΑΛΑΙΟΥ (1)	2,44%	0,54%	0,43%
ΠΕΡΙΘΩΡΙΟ ΜΙΚΤΟΥ ΚΕΡΔΟΥΣ	1,60%	26,24-%	6,21%
ΠΕΡΙΘΩΡΙΟ ΛΕΙΤΟΥΡΓΙΚΟΥ ΚΕΡΔΟΥΣ	3,27-%	38,54-%	1,60%
ΠΕΡΙΘΩΡΙΟ ΚΑΘΑΡΟΥ ΚΕΡΔΟΥΣ (2)	3,70%	4,32%	1,19%
ΠΕΡΙΘΩΡΙΟ ΚΑΘΑΡΟΥ ΚΕΡΔΟΥΣ (1)	3,04%	2,06%	0,61%
ΚΥΚΛΟΦΟΡΙΑΚΗ ΤΑΧΥΤΗΣ ΑΠΑΣΧ.ΚΕΦ.	0,81 X	0,26 X	0,70 X
ΚΥΚΛΟΦΟΡΙΑΚΗ ΤΑΧΥΤΗΣ ΙΔΙΟΥ ΚΕΦ.	0,81 X	0,26 X	0,70 X
ΑΠΑΣΧΟΛΟΥΜΕΝΑ ΚΕΦΑΛΑΙΑ/ΚΑΘ.ΠΑΓΙΑ	1,38 :1	1,22 :1	1,27 :1
ΣΧΕΣΗ ΞΕΝΩΝ ΠΡΟΣ ΙΔΙΑ ΚΕΦΑΛΑ	0,21 :1	0,14 :1	0,15 :1
ΚΑΛΥΨΗ ΧΡΗΜΑΤΟΟΙΚ. ΔΑΠΑΝΩΝ (2)	5,60 :1	1,91 :1	2,03 :1
ΣΧΕΣΗ ΙΔΙΩΝ ΠΡΟΣ ΑΠΑΣΧ. ΚΕΦΑΛΑΙΑ	1,00 :1	1,00 :1	1,00 :1
ΓΕΝΙΚΗ ΡΕΥΣΤΟΤΗΤΑ	2,32 X	2,30 X	2,39 X
ΑΜΕΣΗ ΡΕΥΣΤΟΤΗΤΑ	1,93 X	1,78 X	1,33 X
ΚΕΦΑΛΑΙΟ ΚΙΝΗΣΗΣ (ΣΕ € '000)	112	80	84
ΑΠΑΣΧΟΛ.ΚΕΦΑΛΑΙΟ (ΣΕ € '000)	411	435	388
Μ.Ο.ΠΡΟΘΕΣ.ΕΙΣΠΡΑΞΕΩΣ ΑΠΑΙΤΗΣΕΩΝ	178 ΗΜ.	242 ΗΜ.	94 ΗΜ.
Μ.Ο.ΠΡΟΘ.ΕΞΩΦΛ.ΠΡΟΜΗΘ.& ΠΙΣΤΩΤΩΝ	74 ΗΜ.	53 ΗΜ.	80 ΗΜ.
ΚΥΚΛΟΦΟΡΙΑΚΗ ΤΑΧΥΤΗΣ ΑΠΟΘΕΜΑΤΩΝ	37 ΗΜ.	80 ΗΜ.	93 ΗΜ.

1: ΠΡΟ Φ. ΕΙΣΟΔ., 2: ΠΡΟ ΤΟΚΩΝ & ΠΡΟ Φ. ΕΙΣΟΔ.

ICAP Α.Ε.

17/3/2007

ΚΩΔΙΚΟΣ ICAP: 89444**ΣΕΛΙΔΑ: 1****ΜΩΡΑΙΤΗΣ, ΕΜΜ.Θ., Α.Ε.**

ΤΑ ΠΟΣΑ ΣΕ

(€)

ΕΝΕΡΓΗΤΙΚΟ**31/12/2005****31/12/2004****31/12/2003**

ΚΑΘΑΡΑ ΠΑΓΙΑ	1.983.651	1.699.429	755.159
ΓΗΠΕΔΑ - ΟΙΚΟΠΕΔΑ	46.170	46.170	113.029
ΚΤΙΡΙΑ-ΕΓΚΑΤΑΣΤΑΣΕΙΣ	1.915.619	1.807.483	820.641
ΜΗΧΑΝΙΚΟΣ ΕΞΟΠΛΙΣΜΟΣ	1.196.704	772.808	547.686
ΑΣΩΜΑΤΕΣ ΑΚΙΝΗΤΟΠ.-ΔΑΠ.ΠΟΛ.ΑΠΟΣΒ.	33.442	9.275	4.498
ΜΕΙΟΝ ΣΥΣΣΩΡΕΥΜΕΝΕΣ ΑΠΟΣΒΕΣΕΙΣ	1.208.284	936.307	730.696
ΑΠΟΣΒ. ΚΤΙΡΙΩΝ-ΕΓΚΑΤΑΣΤΑΣΕΩΝ	699.808	569.282	428.687
ΑΠΟΣΒΕΣΕΙΣ ΜΗΧΑΝ. ΕΞΟΠΛ.	497.423	361.949	297.510
ΑΠΟΣΒ.ΔΑΠΑΝ.ΠΟΛ.ΑΠΟΣΒ.-ΑΣΩΜ.ΑΚΙΝ.	11.053	5.076	4.498
ΑΠΟΘΕΜΑΤΑ	516.208	428.414	348.231
ΕΤΟΙΜΑ ΠΡΟΙΟΝΤΑ-ΕΜΠΟΡΕΥΜΑΤΑ	98.929	10.412	8.188
ΥΛΕΣ & ΥΛΙΚΑ	417.279	418.002	340.043
ΑΠΑΙΤΗΣΕΙΣ	599.015	541.073	473.220
ΑΠΑΙΤ. ΠΕΛΑΤΩΝ-ΓΡΑΜΜ.ΕΙΣΠΡΑΚΤΕΑ	578.231	540.673	472.532
ΛΟΙΠΕΣ ΑΠΑΙΤΗΣΕΙΣ	20.784	400	688
ΤΑΜΕΙΟ - ΤΡΑΠΕΖΕΣ	292.934	183.428	105.631
ΣΥΝΟΛΟ ΕΝΕΡΓΗΤΙΚΟΥ	3.391.808	2.852.344	1.682.240

ΠΑΘΗΤΙΚΟ

ΙΔΙΑ ΚΕΦΑΛΑΙΑ	1.877.402	1.623.096	589.175
ΜΕΤΟΧΙΚΟ-ΕΤΑΙΡΙΚΟ ΚΕΦΑΛΑΙΟ	822.480	822.480	398.878
ΑΠΟΘΕΜΑΤΙΚΑ	1.073.996	820.748	263.648
ΑΔΙΑΝ. ΚΕΡΔΗ-ΣΥΣΣΩΡΕΥΜΕΝΕΣ ΖΗΜΙΕΣ	19.075-	20.132-	73.351-
ΜΕΣΟ.& ΜΑΚΡΟ. ΥΠΟΧ.& ΠΡΟΒΛΕΨΕΙΣ	538.294	220.691	18.096
ΜΕΣΟΜΑΚΡ. ΥΠΟΧΡΕΩΣΕΙΣ	538.294	220.691	18.079
ΠΡΟΒΛΕΨΕΙΣ	0	0	17
ΒΡΑΧΥΠΡΟΘΕΣΜΕΣ ΥΠΟΧΡΕΩΣΕΙΣ	976.112	1.008.557	1.074.969
ΟΦΕΙΛΕΣ ΣΕ ΤΡΑΠ.-ΔΟΣΕΙΣ Μ.ΔΑΝΕΙΩΝ	279.654	445.383	592.655
ΓΡΑΜ.ΠΛΗΡΩΤΕΑ-ΠΡΟΜ/ΤΕΣ-ΠΙΣΤΩΤΕΣ	679.701	530.224	372.860
ΜΕΡΙΣΜ.ΠΛΗΡΩΤ.-ΚΕΡΔΗ ΠΡΟΣ ΔΙΑΝΟΜΗ	0	0	47.070
ΛΟΙΠΕΣ ΥΠΟΧΡΕΩΣΕΙΣ	16.757	32.951	62.384
ΣΥΝΟΛΟ ΠΑΘΗΤΙΚΟΥ	3.391.808	2.852.344	1.682.240

1/1/2005**1/1/2004****1/1/2003****ΑΠΟΤΕΛΕΣΜΑΤΑ ΧΡΗΣΕΩΣ****31/12/2005****31/12/2004****31/12/2003**

ΚΥΚΛΟΣ ΕΡΓΑΣΙΩΝ (ΠΩΛΗΣΕΙΣ)	989.710	888.493	967.335
ΜΕΙΟΝ ΚΟΣΤΟΣ ΠΩΛΗΘΕΝΤΩΝ	739.665	672.192	754.986
ΜΙΚΤΟ ΚΕΡΔΟΣ	250.045	216.301	212.349
ΠΡΟΜΗΘΕΙΕΣ & ΛΟΙΠΑ ΛΕΙΤ. ΕΣΟΔΑ	3.795	1.969	59
ΧΡΗΜΑΤΟΟΙΚΟΝΟΜΙΚΕΣ ΔΑΠΑΝΕΣ	25.406	26.453	24.489
ΛΟΙΠΑ ΛΕΙΤΟΥΡΓΙΚΑ ΕΣΟΔΑ	292.634	186.099	165.729
ΛΕΙΤΟΥΡΓΙΚΟ ΠΕΡΙΘΩΡΙΟ	64.201-	5.717	22.189
ΜΗ ΛΕΙΤΟΥΡΓΙΚΑ ΕΣΟΔΑ	72.521	31	0
ΜΗ ΛΕΙΤΟΥΡΓΙΚΑ ΕΣΟΔΑ	4.048	12.128	13.786
ΑΠΟΣΒ. ΕΚΤΟΣ ΚΟΣΤΟΥΣ ΠΩΛΗΘΕΝΤΩΝ	0	0	0
ΣΥΝΟΛΟ ΑΠΟΣΒΕΣΕΩΝ	271.977	89.264	67.541
ΑΠΟΣΒ. ΜΕΣΑ ΣΤΟ ΚΟΣΤΟΣ ΠΩΛΗΘΕΝΤΩΝ	271.977	89.264	67.541
ΚΕΡΔΟΣ ΠΡΟ ΦΟΡΟΥ ΕΙΣΟΔΗΜΑΤΟΣ	4.272	6.380-	8.404
ΦΟΡΟΣ ΕΙΣΟΔΗΜΑΤΟΣ	3.215	400	7.766

ICAP Α.Ε.

ΚΩΔΙΚΟΣ ICAP: 89444

ΜΩΡΑΙΤΗΣ, ΕΜΜ. Θ., Α.Ε.

17/3/2007

ΣΕΛΙΔΑ: 2

ΑΡΙΘΜΟΔΕΙΚΤΕΣ

	2005	2004	2003
ΑΠΟΔΟΤΙΚΟΤΗΤΑ ΙΔΙΟΥ ΚΕΦΑΛΑΙΟΥ	0,23%	0,39-%	1,43%
ΑΠΟΔΟΤΙΚΟΤΗΤΑ ΑΠΑΣΧ.ΚΕΦΑΛΑΙΟΥ (2)	1,23%	1,09%	5,42%
ΑΠΟΔΟΤΙΚΟΤΗΤΑ ΑΠΑΣΧ.ΚΕΦΑΛΑΙΟΥ (1)	0,18%	0,35-%	1,38%
ΠΕΡΙΘΩΡΙΟ ΜΙΚΤΟΥ ΚΕΡΔΟΥΣ	25,26%	24,34 %	21,95%
ΠΕΡΙΘΩΡΙΟ ΛΕΙΤΟΥΡΓΙΚΟΥ ΚΕΡΔΟΥΣ	6,46-%	0,64%	2,29%
ΠΕΡΙΘΩΡΙΟ ΚΑΘΑΡΟΥ ΚΕΡΔΟΥΣ (2)	2,99%	2,25%	3,40%
ΠΕΡΙΘΩΡΙΟ ΚΑΘΑΡΟΥ ΚΕΡΔΟΥΣ (1)	0,43%	0,72-%	0,87%
ΚΥΚΛΟΦΟΡΙΑΚΗ ΤΑΧΥΤΗΣ ΑΠΑΣΧ.ΚΕΦ.	0,41 X	0,48 X	1,59 X
ΚΥΚΛΟΦΟΡΙΑΚΗ ΤΑΧΥΤΗΣ ΙΔΙΟΥ ΚΕΦ.	0,53 X	0,55 X	1,64 X
ΑΠΑΣΧΟΛΟΥΜΕΝΑ ΚΕΦΑΛΑΙΑ/ΚΑΘ.ΠΑΓΙΑ	1,22 :1	1,08 :1	0,80 :1
ΣΧΕΣΗ ΞΕΝΩΝ ΠΡΟΣ ΙΔΙΑ ΚΕΦΑΛΑ	0,81 :1	0,76 :1	1,86 :1
ΚΑΛΥΨΗ ΧΡΗΜΑΤΟΟΙΚ. ΔΑΠΑΝΩΝ (2)	1,17 :1	0,76 :1	1,34 :1
ΣΧΕΣΗ ΙΔΙΩΝ ΠΡΟΣ ΑΠΑΣΧ. ΚΕΦΑΛΑΙΑ	0,78 :1	0,88 :1	0,97 :1
ΓΕΝΙΚΗ ΡΕΥΣΤΟΤΗΤΑ	1,44 X	1,14 X	0,86 X
ΑΜΕΣΗ ΡΕΥΣΤΟΤΗΤΑ	0,89 X	0,72 X	0,54 X
ΚΕΦΑΛΑΙΟ ΚΙΝΗΣΗΣ (ΣΕ € '000)	432	144	148-
ΑΠΑΣΧΟΛ.ΚΕΦΑΛΑΙΟ (ΣΕ € '000)	2.416	1.844	607
Μ.Ο.ΠΡΟΘΕΣ.ΕΙΣΠΡΑΞΕΩΣ ΑΠΑΙΤΗΣΕΩΝ	213 ΗΜ.	222 ΗΜ.	178 ΗΜ.
Μ.Ο.ΠΡΟΘ.ΕΞΩΦΛ.ΠΡΟΜΗΘ.& ΠΙΣΤΩΤΩΝ	335 ΗΜ.	288 ΗΜ.	180 ΗΜ.
ΚΥΚΛΟΦΟΡΙΑΚΗ ΤΑΧΥΤΗΣ ΑΠΟΘΕΜΑΤΩΝ	255 ΗΜ.	233 ΗΜ.	168 ΗΜ.

1: ΠΡΟ Φ. ΕΙΣΟΔ., 2: ΠΡΟ ΤΟΚΩΝ & ΠΡΟ Φ. ΕΙΣΟΔ.

=====

ICAP Α.Ε.

17/3/2007

ΚΩΔΙΚΟΣ ICAP: 10615**ΣΕΛΙΔΑ: 1****ΟΙΝΟΠΟΙΗΣΗ ΚΑΡΙΠΙΑΗ Α.Ε.**

ΤΑ ΠΟΣΑ ΣΕ

(€)

ΕΝΕΡΓΗΤΙΚΟ**30/6/2006****30/6/2005****30/6/2004**

ΚΑΘΑΡΑ ΠΑΓΙΑ	2.266.475	2.447.537	811.661
ΓΗΠΕΔΑ - ΟΙΚΟΠΕΔΑ	86.414	86.414	59.596
ΚΤΙΡΙΑ-ΕΓΚΑΤΑΣΤΑΣΕΙΣ	1.791.396	1.700.648	806.539
ΜΗΧΑΝΙΚΟΣ ΕΞΟΠΛΙΣΜΟΣ	1.268.726	1.230.686	360.237
ΑΣΩΜΑΤΕΣ ΑΚΙΝΗΤΟΠ.-ΔΑΠ.ΠΟΛ.ΑΠΟΣΒ.	92.022	92.022	92.022
ΜΕΙΟΝ ΣΥΣΣΩΦΡΕΥΜΕΝΕΣ ΑΠΟΣΒΕΣΕΙΣ	973.217	663.366	507.865
ΑΠΟΣΒ. ΚΤΙΡΙΩΝ-ΕΓΚΑΤΑΣΤΑΣΕΩΝ	561.661	408.968	334.705
ΑΠΟΣΒΕΣΕΙΣ ΜΗΧΑΝ. ΕΞΟΠΛ.	366.126	218.171	146.135
ΑΠΟΣΒ.ΔΑΠΑΝ.ΠΟΛ.ΑΠΟΣΒ.-ΑΣΩΜ.ΑΚΙΝ.	45.429	36.227	27.025
ΜΑΚΡΟΠΡΟΘΕΣΜΕΣ ΑΠΑΙΤΗΣΕΙΣ	1.133	1.133	1.133
ΑΠΟΘΕΜΑΤΑ	741.362	483.051	341.948
ΕΤΟΙΜΑ ΠΡΟΙΟΝΤΑ-ΕΜΠΟΡΕΥΜΑΤΑ	695.395	444.351	339.248
ΥΛΕΣ & ΥΛΙΚΑ	45.967	38.700	2.700
ΑΠΑΙΤΗΣΕΙΣ	540.737	315.965	397.213
ΑΠΑΙΤ. ΠΕΛΑΤΩΝ-ΓΡΑΜΜ.ΕΙΣΠΡΑΚΤΕΑ	404.395	144.021	392.442
ΛΟΙΠΕΣ ΑΠΑΙΤΗΣΕΙΣ	136.342	171.943	4.770
ΤΑΜΕΙΟ - ΤΡΑΠΕΖΕΣ	591.503	120.266	1.004.324
ΣΥΝΟΛΟ ΕΝΕΡΓΗΤΙΚΟΥ	4.140.077	3.366.819	2.555.146

ΠΑΘΗΤΙΚΟ

ΙΔΙΑ ΚΕΦΑΛΑΙΑ	2.314.177	2.333.578	1.537.894
ΜΕΤΟΧΙΚΟ-ΕΤΑΙΡΙΚΟ ΚΕΦΑΛΑΙΟ	1.181.631	1.181.631	194.884
ΑΠΟΘΕΜΑΤΙΚΑ	1.132.546	1.151.947	1.343.010
ΜΕΣΟ.& ΜΑΚΡΟ. ΥΠΟΧ.& ΠΡΟΒΛΕΨΕΙΣ	1.622.771	738.751	713.718
ΜΕΣΟΜΑΚΡ. ΥΠΟΧΡΕΩΣΕΙΣ	1.622.771	738.751	713.718
ΒΡΑΧΥΠΡΟΘΕΣΜΕΣ ΥΠΟΧΡΕΩΣΕΙΣ	203.128	294.490	303.534
ΓΡΑΜ.ΠΛΗΡΩΤΕΑ-ΠΡΟΜ/ΤΕΣ-ΠΙΣΤΩΤΕΣ	116.803	224.137	89.242
ΛΟΓΑΡΙΑΣΜΟΙ ΜΕΤΟΧΩΝ-ΕΤΑΙΡΩΝ	0	0	177.965
ΛΟΙΠΕΣ ΥΠΟΧΡΕΩΣΕΙΣ	86.325	70.353	36.327
ΣΥΝΟΛΟ ΠΑΘΗΤΙΚΟΥ	4.140.077	3.366.819	2.555.146

ΑΠΟΤΕΛΕΣΜΑΤΑ ΧΡΗΣΕΩΣ**30/6/2006****30/6/2005****30/6/2004**

ΚΥΚΛΟΣ ΕΡΓΑΣΙΩΝ (ΠΩΛΗΣΕΙΣ)	903.061	751.229	683.849
ΜΕΙΟΝ ΚΟΣΤΟΣ ΠΩΛΗΘΕΝΤΩΝ	460.401	495.233	441.924
ΜΙΚΤΟ ΚΕΡΔΟΣ	442.660	255.996	241.926

ΧΡΗΜΑΤΟΟΙΚΟΝΟΜΙΚΕΣ ΔΑΠΑΝΕΣ	51.058	36.720	28.069
ΛΟΙΠΑ ΛΕΙΤΟΥΡΓΙΚΑ ΕΞΟΔΑ	226.112	167.503	106.109
ΛΕΙΤΟΥΡΓΙΚΟ ΠΕΡΙΘΩΡΙΟ	165.490	51.774	107.748

ΜΗ ΛΕΙΤΟΥΡΓΙΚΑ ΕΞΟΔΑ	0	48.964	0
ΜΗ ΛΕΙΤΟΥΡΓΙΚΑ ΕΞΟΔΑ	982	0	700
ΑΠΟΣΒ. ΕΚΤΟΣ ΚΟΣΤΟΥΣ ΠΩΛΗΘΕΝΤΩΝ	0	0	0
ΣΥΝΟΛΟ ΑΠΟΣΒΕΣΕΩΝ	109.986	76.408	36.297
ΑΠΟΣΒ. ΜΕΣΑ ΣΤΟ ΚΟΣΤΟΣ ΠΩΛΗΘΕΝΤΩΝ	109.986	76.408	36.297
ΚΕΡΔΟΣ ΠΡΟ ΦΟΡΟΥ ΕΙΣΟΔΗΜΑΤΟΣ	164.508	100.738	107.048

ICAP Α.Ε.

17/3/2007

ΚΩΔΙΚΟΣ ICAP: 10615

ΣΕΛΙΔΑ: 2

ΟΙΝΟΠΟΙΗΣΗ ΚΑΡΙΠΙΑΗ Α.Ε.

ΑΡΙΘΜΟΔΕΙΚΤΕΣ

	2006	2005	2004
ΑΠΟΔΟΤΙΚΟΤΗΤΑ ΙΔΙΟΥ ΚΕΦΑΛΑΙΟΥ	7,11%	4,32%	6,96%
ΑΠΟΔΟΤΙΚΟΤΗΤΑ ΑΠΑΣΧ.ΚΕΦΑΛΑΙΟΥ (2)	5,48%	4,47%	6,00%
ΑΠΟΔΟΤΙΚΟΤΗΤΑ ΑΠΑΣΧ.ΚΕΦΑΛΑΙΟΥ (1)	4,18%	3,28%	4,75%
ΠΕΡΙΘΩΡΙΟ ΜΙΚΤΟΥ ΚΕΡΔΟΥΣ	49,02%	34,08 %	35,38%
ΠΕΡΙΘΩΡΙΟ ΛΕΙΤΟΥΡΓΙΚΟΥ ΚΕΡΔΟΥΣ	18,33%	6,89 %	15,76%
ΠΕΡΙΘΩΡΙΟ ΚΑΘΑΡΟΥ ΚΕΡΔΟΥΣ (2)	23,87%	18,30 %	19,76%
ΠΕΡΙΘΩΡΙΟ ΚΑΘΑΡΟΥ ΚΕΡΔΟΥΣ (1)	18,22%	13,41 %	15,65%
ΚΥΚΛΟΦΟΡΙΑΚΗ ΤΑΧΥΤΗΣ ΑΠΑΣΧ.ΚΕΦ.	0,23 X	0,24 X	0,30 X
ΚΥΚΛΟΦΟΡΙΑΚΗ ΤΑΧΥΤΗΣ ΙΔΙΟΥ ΚΕΦ.	0,39 X	0,32 X	0,44 X
ΑΠΑΣΧΟΛΟΥΜΕΝΑ ΚΕΦΑΛΑΙΑ/ΚΑΘ.ΠΑΓΙΑ	1,74 :1	1,26 :1	2,78 :1
ΣΧΕΣΗ ΞΕΝΩΝ ΠΡΟΣ ΙΔΙΑ ΚΕΦΑΛΑ	0,79 :1	0,44 :1	0,66 :1
ΚΑΛΥΨΗ ΧΡΗΜΑΤΟΟΙΚ. ΔΑΠΑΝΩΝ (2)	4,22 :1	3,74 :1	4,81 :1
ΣΧΕΣΗ ΙΔΙΩΝ ΠΡΟΣ ΑΠΑΣΧ. ΚΕΦΑΛΑΙΑ	0,59 :1	0,76 :1	0,68 :1
ΓΕΝΙΚΗ ΡΕΥΣΤΟΤΗΤΑ	9,22 X	3,12 X	5,74 X
ΑΜΕΣΗ ΡΕΥΣΤΟΤΗΤΑ	4,90 X	0,90 X	4,60 X
ΚΕΦΑΛΑΙΟ ΚΙΝΗΣΗΣ (ΣΕ € '000)	1.670	625	1.40
ΑΠΑΣΧΟΛ.ΚΕΦΑΛΑΙΟ (ΣΕ € '000)	3.937	3.072	2.252
Μ.Ο.ΠΡΟΘΕΣ.ΕΙΣΠΡΑΞΕΩΣ ΑΠΑΙΤΗΣΕΩΝ	163 ΗΜ.	70 ΗΜ.	209 ΗΜ.
Μ.Ο.ΠΡΟΘ.ΕΞΩΦΛ.ΠΡΟΜΗΘ.& ΠΙΣΤΩΤΩΝ	93 ΗΜ.	165 ΗΜ.	74 ΗΜ.
ΚΥΚΛΟΦΟΡΙΑΚΗ ΤΑΧΥΤΗΣ ΑΠΟΘΕΜΑΤΩΝ	588 ΗΜ.	356 ΗΜ.	282 ΗΜ.
1: ΠΡΟ Φ. ΕΙΣΟΔ., 2: ΠΡΟ ΤΟΚΩΝ & ΠΡΟ Φ. ΕΙΣΟΔ.			

ICAP Α.Ε.		17/3/2007		
ΚΩΔΙΚΟΣ ICAP: 80765		ΣΕΛΙΔΑ: 1		
ΠΑΛΙΡΡΟΙΑ ΣΟΥΛΙΩΤΗΣ Α.Ε.				
ΤΑ ΠΟΣΑ ΣΕ	(€)			
ΕΝΕΡΓΗΤΙΚΟ	31/12/2005	31/12/2004	31/12/2003	
ΚΑΘΑΡΑ ΠΑΓΙΑ	4.951.252	4.842.002	3.719.028	
ΓΗΠΕΔΑ - ΟΙΚΟΠΕΔΑ	464.693	382.839	245.690	
ΚΤΙΡΙΑ-ΕΓΚΑΤΑΣΤΑΣΕΙΣ	4.517.453	4.382.213	3.186.968	
ΜΗΧΑΝΙΚΟΣ ΕΞΟΠΛΙΣΜΟΣ	4.431.724	4.090.204	3.591.465	
ΑΣΩΜΑΤΕΣ ΑΚΙΝΗΤΟΠ.-ΔΑΠ.ΠΟΛ.ΑΠΟΣΒ.	165.814	150.777	175.166	
ΜΕΙΟΝ ΣΥΣΣΩΡΕΥΜΕΝΕΣ ΑΠΟΣΒΕΣΕΙΣ	5.311.180	4.842.319	3.859.594	
ΑΠΟΣΒ. ΚΤΙΡΙΩΝ-ΕΓΚΑΤΑΣΤΑΣΕΩΝ	2.599.194	2.356.224	1.681.171	
ΑΠΟΣΒΕΣΕΙΣ ΜΗΧΑΝ. ΕΞΟΠΛ.	2.572.778	2.355.172	2.028.138	
ΑΠΟΣΒ.ΔΑΠΑΝ.ΠΟΛ.ΑΠΟΣΒ.-ΑΣΩΜ.ΑΚΙΝ.	139.208	130.924	150.285	
ΜΑΚΡΟΠΡΟΘΕΣΜΕΣ ΑΠΑΙΤΗΣΕΙΣ	12.428	7.968	6.168	
ΣΥΜΜΕΤΟΧΕΣ	670.319	670.319	373.165	
ΑΠΟΘΕΜΑΤΑ	2.366.180	2.233.207	2.435.621	
ΕΤΟΙΜΑ ΠΡΟΙΟΝΤΑ-ΕΜΠΟΡΕΥΜΑΤΑ	1.107.662	969.219	975.377	
ΗΜΙΚΑΤΕΡΓ. ΠΡΟΙΟΝΤΑ	2.889	2.236	0	
ΥΛΕΣ & ΥΛΙΚΑ	1.255.629	1.261.752	1.460.243	
ΑΠΑΙΤΗΣΕΙΣ	7.218.299	5.844.211	4.804.911	
ΑΠΑΙΤ. ΠΕΛΑΤΩΝ-ΓΡΑΜΜ.ΕΙΣΠΡΑΚΤΕΑ	7.156.192	5.807.377	4.772.090	
ΛΟΙΠΕΣ ΑΠΑΙΤΗΣΕΙΣ	62.107	36.834	32.821	
ΤΑΜΕΙΟ - ΤΡΑΠΕΖΕΣ	591.969	841.404	869.350	
ΣΥΝΟΛΟ ΕΝΕΡΓΗΤΙΚΟΥ	15.127.700	13.760.825	11.828.909	
<hr/>				
ΠΑΘΗΤΙΚΟ				
ΙΔΙΑ ΚΕΦΑΛΑΙΑ	8.331.948	7.198.383	5.747.846	
ΜΕΤΟΧΙΚΟ-ΕΤΑΙΡΙΚΟ ΚΕΦΑΛΑΙΟ	2.048.800	2.048.800	2.048.800	
ΑΠΟΘΕΜΑΤΙΚΑ	4.516.100	4.023.172	2.978.966	
ΑΔΙΑΝ. ΚΕΡΔΗ-ΣΥΣΣΩΡΕΥΜΕΝΕΣ ΖΗΜΙΕΣ	1.767.048	1.126.411	720.080	
ΜΕΣΟ.& ΜΑΚΡΟ. ΥΠΟΧ.& ΠΡΟΒΛΕΨΕΙΣ	564.023	855.171	558.853	
ΜΕΣΟΜΑΚΡ. ΥΠΟΧΡΕΩΣΕΙΣ	360.750	715.050	442.200	
ΠΡΟΒΛΕΨΕΙΣ	203.273	140.121	116.653	
ΒΡΑΧΥΠΡΟΘΕΣΜΕΣ ΥΠΟΧΡΕΩΣΕΙΣ	6.231.729	5.707.271	5.522.210	
ΟΦΕΙΛΕΣ ΣΕ ΤΡΑΠ.-ΔΟΣΕΙΣ Μ.ΔΑΝΕΙΩΝ	1.019.682	743.140	719.041	
ΓΡΑΜ.ΠΛΗΡΩΤΕΑ-ΠΡΟΜ/ΤΕΣ-ΠΙΣΤΩΤΕΣ	4.275.538	4.093.019	4.140.057	
ΜΕΡΙΣΜ.ΠΛΗΡΩΤ.-ΚΕΡΔΗ ΠΡΟΣ ΔΙΑΝΟΜΗ	252.899	201.679	179.270	
ΛΟΙΠΕΣ ΥΠΟΧΡΕΩΣΕΙΣ	683.610	669.434	483.843	
ΣΥΝΟΛΟ ΠΑΘΗΤΙΚΟΥ	15.127.700	13.760.825	11.828.909	
<hr/>				
	1/1/2005	1/1/2004	1/1/2003	
ΑΠΟΤΕΛΕΣΜΑΤΑ ΧΡΗΣΕΩΣ	31/12/2005	31/12/2004	31/12/2003	
ΚΥΚΛΟΣ ΕΡΓΑΣΙΩΝ (ΠΩΛΗΣΕΙΣ)	18.849.127	16.869.195	14.345.531	
ΜΕΙΟΝ ΚΟΣΤΟΣ ΠΩΛΗΘΕΝΤΩΝ	15.040.326	13.709.579	11.371.031	
ΜΙΚΤΟ ΚΕΡΔΟΣ	3.808.801	3.159.616	2.974.500	
<hr/>				
ΠΡΟΜΗΘΕΙΕΣ & ΛΟΙΠΑ ΛΕΙΤ. ΕΣΟΔΑ	26.989	15.883	52.997	
ΧΡΗΜΑΤΟΟΙΚΟΝΟΜΙΚΕΣ ΔΑΠΑΝΕΣ	112.962	102.701	109.881	
ΛΟΙΠΑ ΛΕΙΤΟΥΡΓΙΚΑ ΕΣΟΔΑ	1.895.447	1.441.270	1.790.065	
ΛΕΙΤΟΥΡΓΙΚΟ ΠΕΡΙΘΩΡΙΟ	1.827.380	1.631.528	1.127.551	
ΜΗ ΛΕΙΤΟΥΡΓΙΚΑ ΕΣΟΔΑ	309.214	375.066	240.590	
ΜΗ ΛΕΙΤΟΥΡΓΙΚΑ ΕΣΟΔΑ	206.669	203.404	249.862	
ΑΠΟΣΒ. ΕΚΤΟΣ ΚΟΣΤΟΥΣ ΠΩΛΗΘΕΝΤΩΝ	0	0	0	
ΣΥΝΟΛΟ ΑΠΟΣΒΕΣΕΩΝ	583.511	636.209	593.043	
ΑΠΟΣΒ. ΜΕΣΑ ΣΤΟ ΚΟΣΤΟΣ ΠΩΛΗΘΕΝΤΩΝ	583.511	636.209	593.043	
ΚΕΡΔΟΣ ΠΡΟ ΦΟΡΟΥ ΕΙΣΟΔΗΜΑΤΟΣ	1.929.925	1.803.191	1.118.279	
ΚΑΘΑΡΑ ΜΕΡΙΣΜΑΤΑ	252.899	201.679	179.270	
ΦΟΡΟΣ ΕΙΣΟΔΗΜΑΤΟΣ	472.963	392.412	227.696	
<hr/>				

ICAP Α.Ε.

17/3/2007

ΚΩΔΙΚΟΣ ICAP: 80765

ΣΕΛΙΔΑ: 2

ΠΑΛΙΡΡΟΙΑ ΣΟΥΛΙΩΤΗΣ Α.Ε.

ΑΡΙΘΜΟΔΕΙΚΤΕΣ

	2005	2004	2003
ΑΠΟΔΟΤΙΚΟΤΗΤΑ ΙΔΙΟΥ ΚΕΦΑΛΑΙΟΥ	23,16%	25,05 %	19,46%
ΑΠΟΔΟΤΙΚΟΤΗΤΑ ΑΠΑΣΧ.ΚΕΦΑΛΑΙΟΥ (2)	22,96%	23,67 %	19,47%
ΑΠΟΔΟΤΙΚΟΤΗΤΑ ΑΠΑΣΧ.ΚΕΦΑΛΑΙΟΥ (1)	21,69%	22,39 %	17,73%
ΠΕΡΙΘΩΡΙΟ ΜΙΚΤΟΥ ΚΕΡΔΟΥΣ	20,21%	18,73 %	20,73%
ΠΕΡΙΘΩΡΙΟ ΛΕΙΤΟΥΡΓΙΚΟΥ ΚΕΡΔΟΥΣ	9,68%	9,66%	7,83%
ΠΕΡΙΘΩΡΙΟ ΚΑΘΑΡΟΥ ΚΕΡΔΟΥΣ (2)	10,82%	11,29%	8,53%
ΠΕΡΙΘΩΡΙΟ ΚΑΘΑΡΟΥ ΚΕΡΔΟΥΣ (1)	10,22%	10,68%	7,77%
ΚΥΚΛΟΦΟΡΙΑΚΗ ΤΑΧΥΤΗΣ ΑΠΑΣΧ.ΚΕΦ.	2,12 X	2,10 X	2,28 X
ΚΥΚΛΟΦΟΡΙΑΚΗ ΤΑΧΥΤΗΣ ΙΔΙΟΥ ΚΕΦ.	2,27 X	2,35 X	2,51 X
ΑΠΑΣΧΟΛΟΥΜΕΝΑ ΚΕΦΑΛΑΙΑ/ΚΑΘ.ΠΑΓΙΑ	2,08 :1	1,93 :1	1,89 :1
ΣΧΕΣΗ ΞΕΝΩΝ ΠΡΟΣ ΙΔΙΑ ΚΕΦΑΛΑ	0,82 :1	0,91 :1	1,06 :1
ΚΑΛΥΨΗ ΧΡΗΜΑΤΟΟΙΚ. ΔΑΠΑΝΩΝ (2)	18,08 :1	18,56 :1	11,18 :1
ΣΧΕΣΗ ΙΔΙΩΝ ΠΡΟΣ ΑΠΑΣΧ. ΚΕΦΑΛΑΙΑ	0,94 :1	0,89 :1	0,91 :1
ΓΕΝΙΚΗ ΡΕΥΣΤΟΤΗΤΑ	1,63 X	1,56 X	1,47 X
ΑΜΕΣΗ ΡΕΥΣΤΟΤΗΤΑ	1,24 X	1,16 X	1,02 X
ΚΕΦΑΛΑΙΟ ΚΙΝΗΣΗΣ (ΣΕ € '000)	3.945	3.212	2.588
ΑΠΑΣΧΟΛ.ΚΕΦΑΛΑΙΟ (ΣΕ € '000)	8.896	8.054	6.307
Μ.Ο.ΠΡΟΘΕΣ.ΕΙΣΠΡΑΞΕΩΣ ΑΠΑΙΤΗΣΕΩΝ	139 ΗΜ.	126 ΗΜ.	121 ΗΜ.
Μ.Ο.ΠΡΟΘ.ΕΞΩΦΛ.ΠΡΟΜΗΘ.& ΠΙΣΤΩΤΩΝ	104 ΗΜ.	109 ΗΜ.	133 ΗΜ.
ΚΥΚΛΟΦΟΡΙΑΚΗ ΤΑΧΥΤΗΣ ΑΠΟΘΕΜΑΤΩΝ	57 ΗΜ.	59 ΗΜ.	78 ΗΜ.
1: ΠΡΟ Φ. ΕΙΣΟΔ., 2: ΠΡΟ ΤΟΚΩΝ & ΠΡΟ Φ. ΕΙΣΟΔ.			

ICAP Α.Ε.

17/3/2007

ΚΩΔΙΚΟΣ ICAP: 4035100

ΣΕΛΙΔΑ: 1

ΠΑΠΑΓΙΑΝΝΗ, ΑΦΟΙ, ΧΑΛΒΑΔΟΠΟΙΙΑ ΕΛΛΑΔΟΣ Α.Ε.

ΤΑ ΠΟΣΑ ΣΕ

(€)

ΕΝΕΡΓΗΤΙΚΟ**30/6/2006****30/6/2005****30/6/2004**

ΚΑΘΑΡΑ ΠΑΓΙΑ	2.480.151	2.292.365	1.810.790
ΓΗΠΕΔΑ - ΟΙΚΟΠΕΔΑ	1.071.284	1.071.284	836.865
ΚΤΙΡΙΑ-ΕΓΚΑΤΑΣΤΑΣΕΙΣ	1.652.474	1.564.172	1.466.278
ΜΗΧΑΝΙΚΟΣ ΕΞΟΠΛΙΣΜΟΣ	2.613.783	2.384.884	2.112.788
ΜΕΙΟΝ ΣΥΣΣΩΡΕΥΜΕΝΕΣ ΑΠΟΣΒΕΣΕΙΣ	2.921.423	2.792.413	2.605.141
ΑΠΟΣΒ. ΚΤΙΡΙΩΝ-ΕΓΚΑΤΑΣΤΑΣΕΩΝ	1.308.739	1.365.032	1.334.177
ΑΠΟΣΒΕΣΕΙΣ ΜΗΧΑΝ. ΕΞΟΠΛ.	1.612.683	1.427.382	1.270.963
ΜΑΚΡΟΠΡΟΘΕΣΜΕΣ ΑΠΑΙΤΗΣΕΙΣ	20.803	21.207	0
ΣΥΜΜΕΤΟΧΕΣ	43.230	43.230	0
ΑΠΟΘΕΜΑΤΑ	2.127.886	1.912.920	1.599.104
ΕΤΟΙΜΑ ΠΡΟΙΟΝΤΑ-ΕΜΠΟΡΕΥΜΑΤΑ	857.231	789.189	769.315
ΥΛΕΣ & ΥΛΙΚΑ	1.270.655	1.123.731	829.789
ΑΠΑΙΤΗΣΕΙΣ	8.948.286	8.726.846	8.198.833
ΑΠΑΙΤ. ΠΕΛΑΤΩΝ-ΓΡΑΜΜ.ΕΙΣΠΡΑΚΤΕΑ	8.948.286	8.726.846	8.198.833
ΤΑΜΕΙΟ - ΤΡΑΠΕΖΕΣ	16.029	27.124	32.021
ΣΥΝΟΛΟ ΕΝΕΡΓΗΤΙΚΟΥ	13.572.352	12.959.254	11.640.748

ΠΑΘΗΤΙΚΟ

ΙΔΙΑ ΚΕΦΑΛΑΙΑ	5.139.306	5.099.413	4.889.053
ΜΕΤΟΧΙΚΟ-ΕΤΑΙΡΙΚΟ ΚΕΦΑΛΑΙΟ	1.746.876	1.746.876	1.746.876
ΑΠΟΘΕΜΑΤΙΚΑ	1.496.318	1.459.123	1.254.980
ΑΔΙΑΝ. ΚΕΡΔΗ-ΣΥΣΣΩΡΕΥΜΕΝΕΣ ΖΗΜΙΕΣ	1.896.113	1.893.414	1.887.197
ΜΕΣΟ.& ΜΑΚΡΟ. ΥΠΟΧ.& ΠΡΟΒΛΕΨΕΙΣ	61.261	2.332	64.157
ΠΡΟΒΛΕΨΕΙΣ	61.261	2.332	64.157
ΒΡΑΧΥΠΡΟΘΕΣΜΕΣ ΥΠΟΧΡΕΩΣΕΙΣ	8.371.785	7.857.510	6.687.538
ΟΦΕΙΛΕΣ ΣΕ ΤΡΑΠ.-ΔΟΣΕΙΣ Μ.ΔΑΝΕΙΩΝ	5.635.674	5.257.464	4.593.705
ΓΡΑΜ.ΠΛΗΡΩΤΕΑ-ΠΡΟΜ/ΤΕΣ-ΠΙΣΤΩΤΕΣ	2.268.317	2.282.979	1.854.027
ΜΕΡΙΣΜ.ΠΛΗΡΩΤ.-ΚΕΡΔΗ ΠΡΟΣ ΔΙΑΝΟΜΗ	174.688	34.938	81.521
ΛΟΙΠΕΣ ΥΠΟΧΡΕΩΣΕΙΣ	293.106	282.129	158.285
ΣΥΝΟΛΟ ΠΑΘΗΤΙΚΟΥ	13.572.352	12.959.254	11.640.748

ΑΠΟΤΕΛΕΣΜΑΤΑ ΧΡΗΣΕΩΣ**1/7/2005****1/7/2004****1/7/2003**

ΚΥΚΛΟΣ ΕΡΓΑΣΙΩΝ (ΠΩΛΗΣΕΙΣ)	30/6/2006	30/6/2005	30/6/2004
ΚΥΚΛΟΣ ΕΡΓΑΣΙΩΝ (ΠΩΛΗΣΕΙΣ)	9.790.073	9.184.771	8.664.432
ΜΕΙΟΝ ΚΟΣΤΟΣ ΠΩΛΗΘΕΝΤΩΝ	6.083.679	5.662.903	5.332.459
ΜΙΚΤΟ ΚΕΡΔΟΣ	3.706.394	3.521.867	3.331.972

ΠΡΟΜΗΘΕΙΕΣ & ΛΟΙΠΑ ΛΕΙΤ. ΕΣΟΔΑ	6.359	6.288	6.435
ΧΡΗΜΑΤΟΟΙΚΟΝΟΜΙΚΕΣ ΔΑΠΑΝΕΣ	271.236	252.103	264.389
ΛΟΙΠΑ ΛΕΙΤΟΥΡΓΙΚΑ ΕΣΟΔΑ	3.291.558	2.968.999	2.929.806
ΛΕΙΤΟΥΡΓΙΚΟ ΠΕΡΙΘΩΡΙΟ	149.960	307.054	144.212

ΜΗ ΛΕΙΤΟΥΡΓΙΚΑ ΕΣΟΔΑ	152.837	125.463	235.484
ΜΗ ΛΕΙΤΟΥΡΓΙΚΑ ΕΣΟΔΑ	10.904	96.362	28.737
ΑΠΟΣΒ. ΕΚΤΟΣ ΚΟΣΤΟΥΣ ΠΩΛΗΘΕΝΤΩΝ	0	0	0
ΣΥΝΟΛΟ ΑΠΟΣΒΕΣΕΩΝ	241.578	179.979	163.363
ΑΠΟΣΒ. ΜΕΣΑ ΣΤΟ ΚΟΣΤΟΣ ΠΩΛΗΘΕΝΤΩΝ	241.578	179.979	163.363
ΚΕΡΔΟΣ ΠΡΟ ΦΟΡΟΥ ΕΙΣΟΔΗΜΑΤΟΣ	291.893	336.155	350.959

ΚΑΘΑΡΑ ΜΕΡΙΣΜΑΤΑ	174.688	34.938	81.521
ΦΟΡΟΣ ΕΙΣΟΔΗΜΑΤΟΣ	104.583	129.113	98.363

ICAP Α.Ε.

17/3/2007

ΚΩΔΙΚΟΣ ICAP: 4035100

ΣΕΛΙΔΑ: 2

ΠΑΠΑΓΙΑΝΝΗ, ΑΦΟΙ, ΧΑΛΒΑΔΟΠΟΙΙΑ ΕΛΛΑΔΟΣ Α.Ε.

ΑΡΙΘΜΟΔΕΙΚΤΕΣ

	2006	2005	2004
ΑΠΟΔΟΤΙΚΟΤΗΤΑ ΙΔΙΟΥ ΚΕΦΑΛΑΙΟΥ	5,68%	6,59%	7,18%
ΑΠΟΔΟΤΙΚΟΤΗΤΑ ΑΠΑΣΧ.ΚΕΦΑΛΑΙΟΥ (2)	10,83%	11,53 %	12,42%
ΑΠΟΔΟΤΙΚΟΤΗΤΑ ΑΠΑΣΧ.ΚΕΦΑΛΑΙΟΥ (1)	5,61%	6,59%	7,09%
ΠΕΡΙΘΩΡΙΟ ΜΙΚΤΟΥ ΚΕΡΔΟΥΣ	37,86%	38,34 %	38,46%
ΠΕΡΙΘΩΡΙΟ ΛΕΙΤΟΥΡΓΙΚΟΥ ΚΕΡΔΟΥΣ	1,53%	3,34%	1,66%
ΠΕΡΙΘΩΡΙΟ ΚΑΘΑΡΟΥ ΚΕΡΔΟΥΣ (2)	5,75%	6,40%	7,10%
ΠΕΡΙΘΩΡΙΟ ΚΑΘΑΡΟΥ ΚΕΡΔΟΥΣ (1)	2,98%	3,66%	4,05%
ΚΥΚΛΟΦΟΡΙΑΚΗ ΤΑΧΥΤΗΣ ΑΠΑΣΧ.ΚΕΦ.	1,88 X	1,80 X	1,75 X
ΚΥΚΛΟΦΟΡΙΑΚΗ ΤΑΧΥΤΗΣ ΙΔΙΟΥ ΚΕΦ.	1,91 X	1,80 X	1,77 X
ΑΠΑΣΧΟΛΟΥΜΕΝΑ ΚΕΦΑΛΑΙΑ/ΚΑΘ.ΠΑΓΙΑ	2,15 :1	2,29 :1	2,74 :1
ΣΧΕΣΗ ΞΕΝΩΝ ΠΡΟΣ ΙΔΙΑ ΚΕΦΑΛΑ	1,64 :1	1,54 :1	1,38 :1
ΚΑΛΥΨΗ ΧΡΗΜΑΤΟΟΙΚ. ΔΑΠΑΝΩΝ (2)	2,08 :1	2,33 :1	2,33 :1
ΣΧΕΣΗ ΙΔΙΩΝ ΠΡΟΣ ΑΠΑΣΧ. ΚΕΦΑΛΑΙΑ	0,99 :1	1,00 :1	0,99 :1
ΓΕΝΙΚΗ ΡΕΥΣΤΟΤΗΤΑ	1,32 X	1,36 X	1,47 X
ΑΜΕΣΗ ΡΕΥΣΤΟΤΗΤΑ	1,07 X	1,11 X	1,23 X
ΚΕΦΑΛΑΙΟ ΚΙΝΗΣΗΣ (ΣΕ € '000)	2.720	2.809	3.142
ΑΠΑΣΧΟΛ.ΚΕΦΑΛΑΙΟ (ΣΕ € '000)	5.201	5.102	4.953
Μ.Ο.ΠΡΟΘΕΣ.ΕΙΣΠΡΑΞΕΩΣ ΑΠΑΙΤΗΣΕΩΝ	334 ΗΜ.	347 ΗΜ.	345 ΗΜ.
Μ.Ο.ΠΡΟΘ.ΕΞΩΦΛ.ΠΡΟΜΗΘ.& ΠΙΣΤΩΤΩΝ	136 ΗΜ.	147 ΗΜ.	127 ΗΜ.
ΚΥΚΛΟΦΟΡΙΑΚΗ ΤΑΧΥΤΗΣ ΑΠΟΘΕΜΑΤΩΝ	128 ΗΜ.	123 ΗΜ.	109 ΗΜ.
1: ΠΡΟ Φ. ΕΙΣΟΔ., 2: ΠΡΟ ΤΟΚΩΝ & ΠΡΟ Φ. ΕΙΣΟΔ.			

ICAP A.E.	17/3/2007		
ΚΩΔΙΚΟΣ ICAP: 2068805	ΣΕΛΙΔΑ: 1		
ΠΑΡΘΕΝΩΝ Α.Ε.			
ΤΑ ΠΟΣΑ ΣΕ	(€)		
ΕΝΕΡΓΗΤΙΚΟ	30/6/2006	30/6/2005	30/6/2004
ΚΑΘΑΡΑ ΠΑΓΙΑ	17.097.048	17.227.376	12.763.507
ΓΗΠΕΔΑ - ΟΙΚΟΠΕΔΑ	2.149.873	1.797.783	1.714.394
ΚΤΙΡΙΑ-ΕΓΚΑΤΑΣΤΑΣΕΙΣ	12.047.535	11.762.264	8.701.037
ΜΗΧΑΝΙΚΟΣ ΕΞΟΠΛΙΣΜΟΣ	5.973.596	6.943.180	5.659.106
ΑΣΩΜΑΤΕΣ ΑΚΙΝΗΤΟΠ.-ΔΑΠ.ΠΟΛ.ΑΠΟΣΒ.	3.099.132	2.557.065	1.729.608
ΜΕΙΟΝ ΣΥΣΣΩΡΕΥΜΕΝΕΣ ΑΠΟΣΒΕΣΕΙΣ	6.795.479	6.455.306	5.623.632
ΑΠΟΣΒ. ΚΤΙΡΙΩΝ-ΕΓΚΑΤΑΣΤΑΣΕΩΝ	2.501.818	2.339.568	1.898.248
ΑΠΟΣΒΕΣΕΙΣ ΜΗΧΑΝ. ΕΞΟΠΛ.	3.577.150	3.603.946	3.304.515
ΑΠΟΣΒ.ΔΑΠΑΝ.ΠΟΛ.ΑΠΟΣΒ.-ΑΣΩΜ.ΑΚΙΝ.	716.511	511.792	420.869
ΜΑΚΡΟΠΡΟΘΕΣΜΕΣ ΑΠΑΙΤΗΣΕΙΣ	21.326	21.326	24.226
ΣΥΜΜΕΤΟΧΕΣ	601.064	601.064	558.768
ΑΠΟΘΕΜΑΤΑ	7.307.592	8.649.315	7.559.265
ΕΤΟΙΜΑ ΠΡΟΙΟΝΤΑ-ΕΜΠΟΡΕΥΜΑΤΑ	2.068.840	2.170.766	1.574.608
ΥΛΕΣ & ΥΛΙΚΑ	5.238.752	6.478.549	5.984.657
ΑΠΑΙΤΗΣΕΙΣ	9.716.337	11.268.781	8.488.188
ΑΠΑΙΤ. ΠΕΛΑΤΩΝ-ΓΡΑΜΜ.ΕΙΣΠΡΑΚΤΕΑ	8.823.277	10.818.723	7.216.914
ΧΡΕΩΓΡΑΦΑ	171.102	3.312	3.312
ΛΟΙΠΕΣ ΑΠΑΙΤΗΣΕΙΣ	721.958	446.747	1.267.962
ΤΑΜΕΙΟ - ΤΡΑΠΕΖΕΣ	3.725.528	346.391	300.554
ΣΥΝΟΛΟ ΕΝΕΡΓΗΤΙΚΟΥ	37.846.504	37.491.864	29.111.514

ΠΑΘΗΤΙΚΟ			
ΙΔΙΑ ΚΕΦΑΛΑΙΑ	13.799.926	13.843.512	11.083.003
ΜΕΤΟΧΙΚΟ-ΕΤΑΙΡΙΚΟ ΚΕΦΑΛΑΙΟ	6.308.557	6.308.557	6.308.557
ΑΠΟΘΕΜΑΤΙΚΑ	7.479.994	7.474.003	4.774.446
ΑΔΙΑΝ. ΚΕΡΔΗ-ΣΥΣΣΩΡΕΥΜΕΝΕΣ ΖΗΜΙΕΣ	11.375	60.952	0
ΜΕΣΟ.& ΜΑΚΡΟ. ΥΠΟΧ.& ΠΡΟΒΛΕΨΕΙΣ	5.440.534	3.797.803	4.063.422
ΜΕΣΟΜΑΚΡ. ΥΠΟΧΡΕΩΣΕΙΣ	5.312.282	3.720.431	3.964.921
ΠΡΟΒΛΕΨΕΙΣ	128.252	77.371	98.500
ΒΡΑΧΥΠΡΟΘΕΣΜΕΣ ΥΠΟΧΡΕΩΣΕΙΣ	18.606.045	19.850.549	13.965.089
ΟΦΕΙΛΕΣ ΣΕ ΤΡΑΠ.-ΔΟΣΕΙΣ Μ.ΔΑΝΕΙΩΝ	10.583.034	11.713.744	8.667.211
ΓΡΑΜ.ΠΛΗΡΩΤΕΑ-ΠΡΟΜ/ΤΕΣ-ΠΙΣΤΩΤΕΣ	7.330.188	7.479.363	5.089.806
ΜΕΡΙΣΜ.ΠΛΗΡΩΤ.-ΚΕΡΔΗ ΠΡΟΣ ΔΙΑΝΟΜΗ	67.108	72.786	69.713
ΛΟΙΠΕΣ ΥΠΟΧΡΕΩΣΕΙΣ	625.716	584.657	138.359
ΣΥΝΟΛΟ ΠΑΘΗΤΙΚΟΥ	37.846.504	37.491.864	29.111.514

	1/7/2005	1/7/2004	1/7/2003
ΑΠΟΤΕΛΕΣΜΑΤΑ ΧΡΗΣΕΩΣ	30/6/2006	30/6/2005	30/6/2004
ΚΥΚΛΟΣ ΕΡΓΑΣΙΩΝ (ΠΩΛΗΣΕΙΣ)	22.181.718	22.244.528	17.789.436
ΜΕΙΟΝ ΚΟΣΤΟΣ ΠΩΛΗΘΕΝΤΩΝ	17.864.398	17.790.062	14.481.490
ΜΙΚΤΟ ΚΕΡΔΟΣ	4.317.320	4.454.467	3.307.946

ΠΡΟΜΗΘΕΙΕΣ & ΛΟΙΠΑ ΛΕΙΤ. ΕΣΟΔΑ	736.699	158.794	583.789
ΧΡΗΜΑΤΟΟΙΚΟΝΟΜΙΚΕΣ ΔΑΠΑΝΕΣ	1.472.151	1.422.838	1.562.393
ΛΟΙΠΑ ΛΕΙΤΟΥΡΓΙΚΑ ΕΣΟΔΑ	2.645.386	2.708.294	2.315.298
ΛΕΙΤΟΥΡΓΙΚΟ ΠΕΡΙΘΩΡΙΟ	936.482	482.129	14.045

ΜΗ ΛΕΙΤΟΥΡΓΙΚΑ ΕΣΟΔΑ	312.666	255.913	1.555.640
ΜΗ ΛΕΙΤΟΥΡΓΙΚΑ ΕΣΟΔΑ	1.072.948	422.488	1.339.140
ΑΠΟΣΒ. ΕΚΤΟΣ ΚΟΣΤΟΥΣ ΠΩΛΗΘΕΝΤΩΝ	0	0	0
ΣΥΝΟΛΟ ΑΠΟΣΒΕΣΕΩΝ	659.488	609.354	550.420
ΑΠΟΣΒ. ΜΕΣΑ ΣΤΟ ΚΟΣΤΟΣ ΠΩΛΗΘΕΝΤΩΝ	659.488	609.354	550.420
ΚΕΡΔΟΣ ΠΡΟ ΦΟΡΟΥ ΕΙΣΟΔΗΜΑΤΟΣ	176.199	315.554	230.545
ΚΑΘΑΡΑ ΜΕΡΙΣΜΑΤΑ	61.250	71.688	69.713
ΦΟΡΟΣ ΕΙΣΟΔΗΜΑΤΟΣ	63.085	120.517	70.832

ICAP A.E.

17/3/2007

ΚΩΔΙΚΟΣ ICAP: 2068805

ΣΕΛΙΔΑ: 2

ΠΑΡΘΕΝΩΝ Α.Ε.

ΑΡΙΘΜΟΔΕΙΚΤΕΣ

	2006	2005	2004
ΑΠΟΔΟΤΙΚΟΤΗΤΑ ΙΔΙΟΥ ΚΕΦΑΛΑΙΟΥ	1,28%	2,28%	2,08%
ΑΠΟΔΟΤΙΚΟΤΗΤΑ ΑΠΑΣΧ.ΚΕΦΑΛΑΙΟΥ (2)	8,57%	9,85 %	11,84%
ΑΠΟΔΟΤΙΚΟΤΗΤΑ ΑΠΑΣΧ.ΚΕΦΑΛΑΙΟΥ (1)	0,92%	1,79%	1,52%
ΠΕΡΙΘΩΡΙΟ ΜΙΚΤΟΥ ΚΕΡΔΟΥΣ	19,46%	20,03 %	18,60%
ΠΕΡΙΘΩΡΙΟ ΛΕΙΤΟΥΡΓΙΚΟΥ ΚΕΡΔΟΥΣ	4,09%	2,15%	0,08%
ΠΕΡΙΘΩΡΙΟ ΚΑΘΑΡΟΥ ΚΕΡΔΟΥΣ (2)	7,19%	7,76%	9,76%
ΠΕΡΙΘΩΡΙΟ ΚΑΘΑΡΟΥ ΚΕΡΔΟΥΣ (1)	0,77%	1,41%	1,25%
ΚΥΚΛΟΦΟΡΙΑΚΗ ΤΑΧΥΤΗΣ ΑΠΑΣΧ.ΚΕΦ.	1,19 X	1,27 X	1,21 X
ΚΥΚΛΟΦΟΡΙΑΚΗ ΤΑΧΥΤΗΣ ΙΔΙΟΥ ΚΕΦ.	1,66 X	1,62 X	1,66 X
ΑΠΑΣΧΟΛΟΥΜΕΝΑ ΚΕΦΑΛΑΙΑ/ΚΑΘ.ΠΑΓΙΑ	1,17 :1	1,06 :1	1,24 :1
ΣΧΕΣΗ ΞΕΝΩΝ ΠΡΟΣ ΙΔΙΑ ΚΕΦΑΛΑ	1,74 :1	1,71 :1	1,63 :1
ΚΑΛΥΨΗ ΧΡΗΜΑΤΟΟΙΚ. ΔΑΠΑΝΩΝ (2)	1,12 :1	1,22 :1	1,15 :1
ΣΧΕΣΗ ΙΔΙΩΝ ΠΡΟΣ ΑΠΑΣΧ. ΚΕΦΑΛΑΙΑ	0,72 :1	0,78 :1	0,73 :1
ΓΕΝΙΚΗ ΡΕΥΣΤΟΤΗΤΑ	1,12 X	1,02 X	1,17 X
ΑΜΕΣΗ ΡΕΥΣΤΟΤΗΤΑ	0,68 X	0,56 X	0,54 X
ΚΕΦΑΛΑΙΟ ΚΙΝΗΣΗΣ (ΣΕ € '000)	2.143	414	2.383
ΑΠΑΣΧΟΛ.ΚΕΦΑΛΑΙΟ (ΣΕ € '000)	19.240	17.641	15.146
Μ.Ο.ΠΡΟΘΕΣ.ΕΙΣΠΡΑΞΕΩΣ ΑΠΑΙΤΗΣΕΩΝ	145 ΗΜ.	178 ΗΜ.	148 ΗΜ.
Μ.Ο.ΠΡΟΘ.ΕΞΩΦΛ.ΠΡΟΜΗΘ.& ΠΙΣΤΩΤΩΝ	150 ΗΜ.	153 ΗΜ.	128 ΗΜ.
ΚΥΚΛΟΦΟΡΙΑΚΗ ΤΑΧΥΤΗΣ ΑΠΟΘΕΜΑΤΩΝ	149 ΗΜ.	177 ΗΜ.	191 ΗΜ.
1: ΠΡΟ Φ. ΕΙΣΟΔ., 2: ΠΡΟ ΤΟΚΩΝ & ΠΡΟ Φ. ΕΙΣΟΔ.			

ICAP Α.Ε.

ΚΩΔΙΚΟΣ ICAP: 229671

ΠΑΤΕΡΙΑΝΑΚΗΣ, Γ., Α.Α.Ο.Β.Β.Ε.Ε.

ΤΑ ΠΟΣΑ ΣΕ

(€)

(€)

17/3/2007

ΣΕΛΙΔΑ: 1

ΕΝΕΡΓΗΤΙΚΟ**31/12/2005****31/12/2004**

ΚΑΘΑΡΑ ΠΑΓΙΑ	610.177	657.098
ΚΤΙΡΙΑ-ΕΓΚΑΤΑΣΤΑΣΕΙΣ	969.701	942.853
ΑΣΩΜΑΤΕΣ ΑΚΙΝΗΤΟΠ.-ΔΑΠ.ΠΟΛ.ΑΠΟΣΒ.	4.635	4.635
ΜΕΙΟΝ ΣΥΣΣΩΡΕΥΜΕΝΕΣ ΑΠΟΣΒΕΣΕΙΣ	364.159	290.390
ΑΠΟΣΒ. ΚΤΙΡΙΩΝ-ΕΓΚΑΤΑΣΤΑΣΕΩΝ	359.523	285.755
ΑΠΟΣΒ. ΔΑΠΑΝ.ΠΟΛ.ΑΠΟΣΒ.-ΑΣΩΜ.ΑΚΙΝ.	4.635	4.635
ΑΠΟΘΕΜΑΤΑ	90.200	32.000
ΕΤΟΙΜΑ ΠΡΟΙΟΝΤΑ-ΕΜΠΟΡΕΥΜΑΤΑ	90.200	32.000
ΑΠΑΙΤΗΣΕΙΣ	93.980	75.352
ΛΟΙΠΕΣ ΑΠΑΙΤΗΣΕΙΣ	93.980	75.352
ΤΑΜΕΙΟ - ΤΡΑΠΕΖΕΣ	9.019	1.496
ΣΥΝΟΛΟ ΕΝΕΡΓΗΤΙΚΟΥ	803.377	765.945

ΠΑΘΗΤΙΚΟ

ΙΔΙΑ ΚΕΦΑΛΑΙΑ	628.159	628.478
ΜΕΤΟΧΙΚΟ-ΕΤΑΙΡΙΚΟ ΚΕΦΑΛΑΙΟ	214.380	214.380
ΑΠΟΘΕΜΑΤΙΚΑ	463.329	463.329
ΑΔΙΑΝ. ΚΕΡΔΗ-ΣΥΣΣΩΡΕΥΜΕΝΕΣ ΖΗΜΙΕΣ	49.549-	49.231-
ΜΕΣΟ.& ΜΑΚΡΟ. ΥΠΟΧ.& ΠΡΟΒΛΕΨΕΙΣ	18.362	55.294
ΜΕΣΟΜΑΚΡ. ΥΠΟΧΡΕΩΣΕΙΣ	18.362	55.294
ΒΡΑΧΥΠΡΟΘΕΣΜΕΣ ΥΠΟΧΡΕΩΣΕΙΣ	156.855	82.173
ΛΟΙΠΕΣ ΥΠΟΧΡΕΩΣΕΙΣ	156.855	82.173
ΣΥΝΟΛΟ ΠΑΘΗΤΙΚΟΥ	803.377	765.945

1/1/2005**1/1/2004****ΑΠΟΤΕΛΕΣΜΑΤΑ ΧΡΗΣΕΩΣ****31/12/2005****31/12/2004**

ΚΥΚΛΟΣ ΕΡΓΑΣΙΩΝ (ΠΩΛΗΣΕΙΣ)	154.084	127.428
ΜΕΙΟΝ ΚΟΣΤΟΣ ΠΩΛΗΘΕΝΤΩΝ	98.311	75.141
ΜΙΚΤΟ ΚΕΡΔΟΣ	55.773	52.287
ΠΡΟΜΗΘΕΙΕΣ & ΛΟΙΠΑ ΛΕΙΤ. ΕΣΟΔΑ	12.990	12.426
ΧΡΗΜΑΤΟΟΙΚΟΝΟΜΙΚΕΣ ΔΑΠΑΝΕΣ	4.032	5.152
ΛΟΙΠΑ ΛΕΙΤΟΥΡΓΙΚΑ ΕΣΟΔΑ	61.335	57.483
ΛΕΙΤΟΥΡΓΙΚΟ ΠΕΡΙΘΩΡΙΟ	3.396	2.078
ΜΗ ΛΕΙΤΟΥΡΓΙΚΑ ΕΣΟΔΑ	198	11
ΑΠΟΣΒ. ΕΚΤΟΣ ΚΟΣΤΟΥΣ ΠΩΛΗΘΕΝΤΩΝ	0	0
ΣΥΝΟΛΟ ΑΠΟΣΒΕΣΕΩΝ	73.769	49.665
ΑΠΟΣΒ. ΜΕΣΑ ΣΤΟ ΚΟΣΤΟΣ ΠΩΛΗΘΕΝΤΩΝ	73.769	49.665
ΚΕΡΔΟΣ ΠΡΟ ΦΟΡΟΥ ΕΙΣΟΔΗΜΑΤΟΣ	3.198	2.067

ICAP A.E.

ΚΩΔΙΚΟΣ ICAP: 229671

ΠΑΤΕΡΙΑΝΑΚΗΣ, Γ., Α.Α.Ο.Β.Β.Ε.Ε.

17/3/2007

ΣΕΛΙΔΑ: 2

ΑΡΙΘΜΟΔΕΙΚΤΕΣ

	2005	2004
ΑΠΟΔΟΤΙΚΟΤΗΤΑ ΙΔΙΟΥ ΚΕΦΑΛΑΙΟΥ	0,51%	0,33%
ΑΠΟΔΟΤΙΚΟΤΗΤΑ ΑΠΑΣΧ.ΚΕΦΑΛΑΙΟΥ (2)	1,12%	1,06%
ΑΠΟΔΟΤΙΚΟΤΗΤΑ ΑΠΑΣΧ.ΚΕΦΑΛΑΙΟΥ (1)	0,49%	0,30%
ΠΕΡΙΘΩΡΙΟ ΜΙΚΤΟΥ ΚΕΡΔΟΥΣ	36,20%	41,03%
ΠΕΡΙΘΩΡΙΟ ΛΕΙΤΟΥΡΓΙΚΟΥ ΚΕΡΔΟΥΣ	2,03%	1,49%
ΠΕΡΙΘΩΡΙΟ ΚΑΘΑΡΟΥ ΚΕΡΔΟΥΣ (2)	4,33%	5,16%
ΠΕΡΙΘΩΡΙΟ ΚΑΘΑΡΟΥ ΚΕΡΔΟΥΣ (1)	1,91%	1,48%
ΚΥΚΛΟΦΟΡΙΑΚΗ ΤΑΧΥΤΗΣ ΑΠΑΣΧ.ΚΕΦ.	0,26 X	0,20 X
ΚΥΚΛΟΦΟΡΙΑΚΗ ΤΑΧΥΤΗΣ ΙΔΙΟΥ ΚΕΦ.	0,27 X	0,22 X
ΑΠΑΣΧΟΛΟΥΜΕΝΑ ΚΕΦΑΛΑΙΑ/ΚΑΘ.ΠΑΓΙΑ	1,06 :1	1,04 :1
ΣΧΕΣΗ ΞΕΝΩΝ ΠΡΟΣ ΙΔΙΑ ΚΕΦΑΛΑ	0,28 :1	0,22 :1
ΚΑΛΥΨΗ ΧΡΗΜΑΤΟΟΙΚ. ΔΑΠΑΝΩΝ (2)	1,79 :1	1,40 :1
ΣΧΕΣΗ ΙΔΙΩΝ ΠΡΟΣ ΑΠΑΣΧ. ΚΕΦΑΛΑΙΑ	0,97 :1	0,92 :1
ΓΕΝΙΚΗ ΡΕΥΣΤΟΤΗΤΑ	1,23 X	1,32 X
ΑΜΕΣΗ ΡΕΥΣΤΟΤΗΤΑ	0,06 X	0,02 X
ΚΕΦΑΛΑΙΟ ΚΙΝΗΣΗΣ (ΣΕ € '000)	36	27
ΑΠΑΣΧΟΛ.ΚΕΦΑΛΑΙΟ (ΣΕ € '000)	647	684
Μ.Ο.ΠΡΟΘΕΣ.ΕΙΣΠΡΑΞΕΩΣ ΑΠΑΙΤΗΣΕΩΝ	---	---
Μ.Ο.ΠΡΟΘ.ΕΞΩΦΛ.ΠΡΟΜΗΘ.& ΠΙΣΤΩΤΩΝ	---	---
ΚΥΚΛΟΦΟΡΙΑΚΗ ΤΑΧΥΤΗΣ ΑΠΟΘΕΜΑΤΩΝ	335 ΗΜ.	155 ΗΜ.

1: ΠΡΟ Φ. ΕΙΣΟΔ., 2: ΠΡΟ ΤΟΚΩΝ & ΠΡΟ Φ. ΕΙΣΟΔ.

=====

ICAP Α.Ε.

17/3/2007

ΚΩΔΙΚΟΣ ICAP: 222043

ΣΕΛΙΔΑ: 1

ΠΕΤΡΟΠΟΥΛΟΣ, Θ., & ΥΙΟΣ Α.Β.Ε.Ε.

ΤΑ ΠΟΣΑ ΣΕ

(€)

ΕΝΕΡΓΗΤΙΚΟ**31/12/2005****31/12/2004****31/12/2003**

ΚΑΘΑΡΑ ΠΑΓΙΑ	461.426	490.912	422.660
ΓΗΠΕΔΑ - ΟΙΚΟΠΕΔΑ	127.660	127.660	88.041
ΚΤΙΡΙΑ-ΕΓΚΑΤΑΣΤΑΣΕΙΣ	423.822	423.613	345.433
ΜΗΧΑΝΙΚΟΣ ΕΞΟΠΛΙΣΜΟΣ	138.064	124.864	119.713
ΑΣΩΜΑΤΕΣ ΑΚΙΝΗΤΟΠ.-ΔΑΠ.ΠΟΛ.ΑΠΟΣΒ.	32.842	32.205	32.205
ΜΕΙΟΝ ΣΥΣΣΩΡΕΥΜΕΝΕΣ ΑΠΟΣΒΕΣΕΙΣ	265.803	222.341	167.732
ΑΠΟΣΒ. ΚΤΙΡΙΩΝ-ΕΓΚΑΤΑΣΤΑΣΕΩΝ	157.019	123.981	80.388
ΑΠΟΣΒΕΣΕΙΣ ΜΗΧΑΝ. ΕΞΟΠΛ.	75.942	66.155	55.140
ΑΠΟΣΒ.ΔΑΠΑΝ.ΠΟΛ.ΑΠΟΣΒ.-ΑΣΩΜ.ΑΚΙΝ.	32.842	32.205	32.205
ΜΑΚΡΟΠΡΟΘΕΣΜΕΣ ΑΠΑΙΤΗΣΕΙΣ	4.841	4.910	5.000
ΑΠΟΘΕΜΑΤΑ	428.585	383.080	434.667
ΥΛΕΣ & ΥΛΙΚΑ	428.585	383.080	434.667
ΑΠΑΙΤΗΣΕΙΣ	292.277	433.477	584.519
ΑΠΑΙΤ. ΠΕΛΑΤΩΝ-ΓΡΑΜΜ.ΕΙΣΠΡΑΚΤΕΑ	292.277	433.477	584.519
ΤΑΜΕΙΟ - ΤΡΑΠΕΖΕΣ	218.160	278.141	331.615
ΣΥΝΟΛΟ ΕΝΕΡΓΗΤΙΚΟΥ	1.400.448	1.585.611	1.773.461

ΠΑΘΗΤΙΚΟ

ΙΔΙΑ ΚΕΦΑΛΑΙΑ	801.953	778.963	630.971
ΜΕΤΟΧΙΚΟ-ΕΤΑΙΡΙΚΟ ΚΕΦΑΛΑΙΟ	658.055	658.055	658.055
ΑΠΟΘΕΜΑΤΙΚΑ	226.431	226.431	123.898
ΑΔΙΑΝ. ΚΕΡΔΗ-ΣΥΣΣΩΡΕΥΜΕΝΕΣ ΖΗΜΙΕΣ	82.533-	105.523-	150.982-
ΜΕΣΟ.& ΜΑΚΡΟ. ΥΠΟΧ.& ΠΡΟΒΛΕΨΕΙΣ	0	0	9.304
ΠΡΟΒΛΕΨΕΙΣ	0	0	9.304
ΒΡΑΧΥΠΡΟΘΕΣΜΕΣ ΥΠΟΧΡΕΩΣΕΙΣ	598.494	806.648	1.133.186
ΟΦΕΙΛΕΣ ΣΕ ΤΡΑΠ.-ΔΟΣΕΙΣ Μ.ΔΑΝΕΙΩΝ	56.739	94.566	382.392
ΓΡΑΜ.ΠΛΗΡΩΤΕΑ-ΠΡΟΜ/ΤΕΣ-ΠΙΣΤΩΤΕΣ	522.292	652.577	647.740
ΛΟΙΠΕΣ ΥΠΟΧΡΕΩΣΕΙΣ	19.463	59.505	103.054
ΣΥΝΟΛΟ ΠΑΘΗΤΙΚΟΥ	1.400.448	1.585.611	1.773.461

1/1/2005**1/1/2004****1/1/2003****ΑΠΟΤΕΛΕΣΜΑΤΑ ΧΡΗΣΕΩΣ****31/12/2005****31/12/2004****31/12/2003**

ΚΥΚΛΟΣ ΕΡΓΑΣΙΩΝ (ΠΩΛΗΣΕΙΣ)	1.461.565	1.259.299	1.274.836
ΜΕΙΟΝ ΚΟΣΤΟΣ ΠΩΛΗΘΕΝΤΩΝ	1.240.297	993.771	1.034.537
ΜΙΚΤΟ ΚΕΡΔΟΣ	221.268	265.528	240.299

ΠΡΟΜΗΘΕΙΕΣ & ΛΟΙΠΑ ΛΕΙΤ. ΕΣΟΔΑ	1.447	668	70
ΧΡΗΜΑΤΟΟΙΚΟΝΟΜΙΚΕΣ ΔΑΠΑΝΕΣ	6.831	10.313	10.235
ΛΟΙΠΑ ΛΕΙΤΟΥΡΓΙΚΑ ΕΣΟΔΑ	186.814	170.347	186.078
ΛΕΙΤΟΥΡΓΙΚΟ ΠΕΡΙΘΩΡΙΟ	29.070	85.536	44.056

ΜΗ ΛΕΙΤΟΥΡΓΙΚΑ ΕΣΟΔΑ	6.554	30.395	22.871
ΜΗ ΛΕΙΤΟΥΡΓΙΚΑ ΕΣΟΔΑ	1.814	48.751	38.136
ΑΠΟΣΒ. ΕΚΤΟΣ ΚΟΣΤΟΥΣ ΠΩΛΗΘΕΝΤΩΝ	0	0	0
ΣΥΝΟΛΟ ΑΠΟΣΒΕΣΕΩΝ	46.592	42.353	44.889
ΑΠΟΣΒ. ΜΕΣΑ ΣΤΟ ΚΟΣΤΟΣ ΠΩΛΗΘΕΝΤΩΝ	46.592	42.353	44.889
ΚΕΡΔΟΣ ΠΡΟ ΦΟΡΟΥ ΕΙΣΟΔΗΜΑΤΟΣ	33.810	67.180	28.791

ΦΟΡΟΣ ΕΙΣΟΔΗΜΑΤΟΣ	10.819	20.513	10.077
-------------------	--------	--------	--------

ICAP Α.Ε.

17/3/2007

ΚΩΔΙΚΟΣ ICAP: 222043**ΣΕΛΙΔΑ: 2****ΠΕΤΡΟΠΟΥΛΟΣ, Θ., & ΥΙΟΣ Α.Β.Ε.Ε.****ΑΡΙΘΜΟΔΕΙΚΤΕΣ**

	2005	2004	2003
ΑΠΟΔΟΤΙΚΟΤΗΤΑ ΙΔΙΟΥ ΚΕΦΑΛΑΙΟΥ	4,22%	8,62%	4,56%
ΑΠΟΔΟΤΙΚΟΤΗΤΑ ΑΠΑΣΧ.ΚΕΦΑΛΑΙΟΥ (2)	5,07%	9,95%	6,10%
ΑΠΟΔΟΤΙΚΟΤΗΤΑ ΑΠΑΣΧ.ΚΕΦΑΛΑΙΟΥ (1)	4,22%	8,62%	4,50%
ΠΕΡΙΘΩΡΙΟ ΜΙΚΤΟΥ ΚΕΡΔΟΥΣ	15,14%	21,09 %	18,85%
ΠΕΡΙΘΩΡΙΟ ΛΕΙΤΟΥΡΓΙΚΟΥ ΚΕΡΔΟΥΣ	1,99%	6,79%	3,46%
ΠΕΡΙΘΩΡΙΟ ΚΑΘΑΡΟΥ ΚΕΡΔΟΥΣ (2)	2,78%	6,15%	3,06%
ΠΕΡΙΘΩΡΙΟ ΚΑΘΑΡΟΥ ΚΕΡΔΟΥΣ (1)	2,31%	5,33%	2,26%
ΚΥΚΛΟΦΟΡΙΑΚΗ ΤΑΧΥΤΗΣ ΑΠΑΣΧ.ΚΕΦ.	1,82 X	1,62 X	1,99 X
ΚΥΚΛΟΦΟΡΙΑΚΗ ΤΑΧΥΤΗΣ ΙΔΙΟΥ ΚΕΦ.	1,82 X	1,62 X	2,02 X
ΑΠΑΣΧΟΛΟΥΜΕΝΑ ΚΕΦΑΛΑΙΑ/ΚΑΘ.ΠΑΓΙΑ	1,76 :1	1,60 :1	1,53 :1
ΣΧΕΣΗ ΞΕΝΩΝ ΠΡΟΣ ΙΔΙΑ ΚΕΦΑΛΑ	0,75 :1	1,04 :1	1,81 :1
ΚΑΛΥΨΗ ΧΡΗΜΑΤΟΟΙΚ. ΔΑΠΑΝΩΝ (2)	5,95 :1	7,51 :1	3,81 :1
ΣΧΕΣΗ ΙΔΙΩΝ ΠΡΟΣ ΑΠΑΣΧ. ΚΕΦΑΛΑΙΑ	1,00 :1	1,00 :1	0,99 :1
ΓΕΝΙΚΗ ΡΕΥΣΤΟΤΗΤΑ	1,57 X	1,36 X	1,19 X
ΑΜΕΣΗ ΡΕΥΣΤΟΤΗΤΑ	0,85 X	0,88 X	0,81 X
ΚΕΦΑΛΑΙΟ ΚΙΝΗΣΗΣ (ΣΕ € '000)	341	288	218
ΑΠΑΣΧΟΛ.ΚΕΦΑΛΑΙΟ (ΣΕ € '000)	802	779	640
Μ.Ο.ΠΡΟΘΕΣ.ΕΙΣΠΡΑΞΕΩΣ ΑΠΑΙΤΗΣΕΩΝ	73 ΗΜ.	126 ΗΜ.	167 ΗΜ.
Μ.Ο.ΠΡΟΘ.ΕΞΩΦΛ.ΠΡΟΜΗΘ.& ΠΙΣΤΩΤΩΝ	154 ΗΜ.	240 ΗΜ.	229 ΗΜ.
ΚΥΚΛΟΦΟΡΙΑΚΗ ΤΑΧΥΤΗΣ ΑΠΟΘΕΜΑΤΩΝ	126 ΗΜ.	141 ΗΜ.	153 ΗΜ.
1: ΠΡΟ Φ. ΕΙΣΟΔ., 2: ΠΡΟ ΤΟΚΩΝ & ΠΡΟ Φ. ΕΙΣΟΔ.			

ICAP Α.Ε.

17/3/2007

ΚΩΔΙΚΟΣ ICAP: 249769**ΣΕΛΙΔΑ: 1****ΠΟΤ & ΠΑΝ ΦΟΥΝΤΣΕΡΒΙΣ Α.Ε.**

ΤΑ ΠΟΣΑ ΣΕ

(€)

ΕΝΕΡΓΗΤΙΚΟ**31/12/2005****31/12/2004****31/12/2003**

ΚΑΘΑΡΑ ΠΑΓΙΑ	4.046.607	3.954.779	4.166.312
ΓΗΠΕΔΑ - ΟΙΚΟΠΕΔΑ	225.972	225.972	225.972
ΚΤΙΡΙΑ-ΕΓΚΑΤΑΣΤΑΣΕΙΣ	2.514.798	2.500.015	2.473.649
ΜΗΧΑΝΙΚΟΣ ΕΞΟΠΛΙΣΜΟΣ	1.580.087	1.505.854	1.476.461
ΑΣΩΜΑΤΕΣ ΑΚΙΝΗΤΟΠ.-ΔΑΠ.ΠΟΛ.ΑΠΟΣΒ.	122.373	119.736	55.201
ΜΕΙΟΝ ΣΥΣΣΩΡΕΥΜΕΝΕΣ ΑΠΟΣΒΕΣΕΙΣ	487.413	487.413	156.030
ΑΠΟΣΒ. ΚΤΙΡΙΩΝ-ΕΓΚΑΤΑΣΤΑΣΕΩΝ	231.100	231.100	75.095
ΑΠΟΣΒΕΣΕΙΣ ΜΗΧΑΝ. ΕΞΟΠΛ.	219.124	219.124	64.567
ΑΠΟΣΒ.ΔΑΠΑΝ.ΠΟΛ.ΑΠΟΣΒ.-ΑΣΩΜ.ΑΚΙΝ.	37.188	37.188	16.368
ΜΑΚΡΟΠΡΟΘΕΣΜΕΣ ΑΠΑΙΤΗΣΕΙΣ	90.790	90.615	91.059
ΑΠΟΘΕΜΑΤΑ	243.471	200.260	258.489
ΕΤΟΙΜΑ ΠΡΟΙΟΝΤΑ-ΕΜΠΟΡΕΥΜΑΤΑ	107.589	108.691	187.090
ΥΛΕΣ & ΥΛΙΚΑ	135.882	91.569	71.399
ΑΠΑΙΤΗΣΕΙΣ	934.862	714.248	579.654
ΑΠΑΙΤ. ΠΕΛΑΤΩΝ-ΓΡΑΜΜ.ΕΙΣΠΡΑΚΤΕΑ	928.329	708.444	579.654
ΛΟΙΠΕΣ ΑΠΑΙΤΗΣΕΙΣ	6.533	5.803	0
ΤΑΜΕΙΟ - ΤΡΑΠΕΖΕΣ	27.216	3.834	89.826
ΣΥΝΟΛΟ ΕΝΕΡΓΗΤΙΚΟΥ	5.252.156	4.873.120	5.094.281

ΠΑΘΗΤΙΚΟ

ΙΔΙΑ ΚΕΦΑΛΑΙΑ	2.442.218	2.351.959	2.336.504
ΜΕΤΟΧΙΚΟ-ΕΤΑΙΡΙΚΟ ΚΕΦΑΛΑΙΟ	623.875	436.800	436.800
ΑΠΟΘΕΜΑΤΙΚΑ	3.918.177	3.517.333	2.715.958
ΑΔΙΑΝ. ΚΕΡΔΗ-ΣΥΣΣΩΡΕΥΜΕΝΕΣ ΖΗΜΙΕΣ	2.099.834-	1.602.174-	816.254-
ΜΕΣΟ.& ΜΑΚΡΟ. ΥΠΟΧ.& ΠΡΟΒΛΕΨΕΙΣ	695.635	1.015.996	965.044
ΜΕΣΟΜΑΚΡ. ΥΠΟΧΡΕΩΣΕΙΣ	671.064	997.907	952.000
ΠΡΟΒΛΕΨΕΙΣ	24.571	18.089	13.044
ΒΡΑΧΥΠΡΟΘΕΣΜΕΣ ΥΠΟΧΡΕΩΣΕΙΣ	2.114.303	1.505.165	1.792.732
ΟΦΕΙΛΕΣ ΣΕ ΤΡΑΠ.-ΔΟΣΕΙΣ Μ.ΔΑΝΕΙΩΝ	911.601	602.509	573.360
ΓΡΑΜ.ΠΛΗΡΩΤΕΑ-ΠΡΟΜ/ΤΕΣ-ΠΙΣΤΩΤΕΣ	1.144.740	861.706	1.179.508
ΛΟΙΠΕΣ ΥΠΟΧΡΕΩΣΕΙΣ	57.962	40.950	39.865
ΣΥΝΟΛΟ ΠΑΘΗΤΙΚΟΥ	5.252.156	4.873.120	5.094.281

1/1/2005**1/1/2004****1/1/2003****ΑΠΟΤΕΛΕΣΜΑΤΑ ΧΡΗΣΕΩΣ****31/12/2005****31/12/2004****31/12/2003**

ΚΥΚΛΟΣ ΕΡΓΑΣΙΩΝ (ΠΩΛΗΣΕΙΣ)	2.085.957	1.445.844	706.734
ΜΕΙΟΝ ΚΟΣΤΟΣ ΠΩΛΗΘΕΝΤΩΝ	1.829.133	1.313.534	910.083
ΜΙΚΤΟ ΚΕΡΔΟΣ	256.824	132.310	203.349-
ΠΡΟΜΗΘΕΙΕΣ & ΛΟΙΠΑ ΛΕΙΤ. ΕΣΟΔΑ	254	4.676	477
ΧΡΗΜΑΤΟΟΙΚΟΝΟΜΙΚΕΣ ΔΑΠΑΝΕΣ	127.679	119.218	91.446
ΛΟΙΠΑ ΛΕΙΤΟΥΡΓΙΚΑ ΕΣΟΔΑ	621.051	478.998	258.409
ΛΕΙΤΟΥΡΓΙΚΟ ΠΕΡΙΘΩΡΙΟ	491.651-	461.229-	552.727-
ΜΗ ΛΕΙΤΟΥΡΓΙΚΑ ΕΣΟΔΑ	3.313	0	10
ΜΗ ΛΕΙΤΟΥΡΓΙΚΑ ΕΣΟΔΑ	8.719	2.594	321
ΑΠΟΣΒ. ΕΚΤΟΣ ΚΟΣΤΟΥΣ ΠΩΛΗΘΕΝΤΩΝ	0	322.096	142.045
ΣΥΝΟΛΟ ΑΠΟΣΒΕΣΕΩΝ	0	331.383	142.045
ΑΠΟΣΒ. ΜΕΣΑ ΣΤΟ ΚΟΣΤΟΣ ΠΩΛΗΘΕΝΤΩΝ	0	9.287	0
ΚΕΡΔΟΣ ΠΡΟ ΦΟΡΟΥ ΕΙΣΟΔΗΜΑΤΟΣ	497.057-	785.920-	695.083-

ICAP Α.Ε.

ΚΩΔΙΚΟΣ ICAP: 249769

17/3/2007

ΣΕΛΙΔΑ: 2

ΠΟΤ & ΠΑΝ ΦΟΥΝΤΣΕΡΒΙΣ Α.Ε.

ΑΡΙΘΜΟΔΕΙΚΤΕΣ

	2005	2004	2003
ΑΠΟΔΟΤΙΚΟΤΗΤΑ ΙΔΙΟΥ ΚΕΦΑΛΑΙΟΥ	20,35-%	33,42-%	29,75-%
ΑΠΟΔΟΤΙΚΟΤΗΤΑ ΑΠΑΣΧ.ΚΕΦΑΛΑΙΟΥ (2)	11,77-%	19,80-%	18,28-%
ΑΠΟΔΟΤΙΚΟΤΗΤΑ ΑΠΑΣΧ.ΚΕΦΑΛΑΙΟΥ (1)	15,84-%	23,34-%	21,05-%
ΠΕΡΙΘΩΡΙΟ ΜΙΚΤΟΥ ΚΕΡΔΟΥΣ	12,31%	9,15 %	28,77-%
ΠΕΡΙΘΩΡΙΟ ΛΕΙΤΟΥΡΓΙΚΟΥ ΚΕΡΔΟΥΣ	23,57-%	31,80-%	78,16-%
ΠΕΡΙΘΩΡΙΟ ΚΑΘΑΡΟΥ ΚΕΡΔΟΥΣ (2)	17,71-%	45,96-%	85,35-%
ΠΕΡΙΘΩΡΙΟ ΚΑΘΑΡΟΥ ΚΕΡΔΟΥΣ (1)	23,83-%	54,18-%	98,29-%
ΚΥΚΛΟΦΟΡΙΑΚΗ ΤΑΧΥΤΗΣ ΑΠΑΣΧ.ΚΕΦ.	0,66 X	0,43 X	0,21 X
ΚΥΚΛΟΦΟΡΙΑΚΗ ΤΑΧΥΤΗΣ ΙΔΙΟΥ ΚΕΦ.	0,85 X	0,62 X	0,30 X
ΑΠΑΣΧΟΛΟΥΜΕΝΑ ΚΕΦΑΛΑΙΑ/ΚΑΘ.ΠΑΓΙΑ	0,79 :1	0,87 :1	0,81 :1
ΣΧΕΣΗ ΞΕΝΩΝ ΠΡΟΣ ΙΔΙΑ ΚΕΦΑΛΑ	1,15 :1	1,07 :1	1,18 :1
ΚΑΛΥΨΗ ΧΡΗΜΑΤΟΟΙΚ. ΔΑΠΑΝΩΝ (2)	---	---	--
ΣΧΕΣΗ ΙΔΙΩΝ ΠΡΟΣ ΑΠΑΣΧ. ΚΕΦΑΛΑΙΑ	0,78 :1	0,70 :1	0,71 :1
ΓΕΝΙΚΗ ΡΕΥΣΤΟΤΗΤΑ	0,57 X	0,61 X	0,52 X
ΑΜΕΣΗ ΡΕΥΣΤΟΤΗΤΑ	0,45 X	0,47 X	0,37 X
ΚΕΦΑΛΑΙΟ ΚΙΝΗΣΗΣ (ΣΕ € '000)	909-	587-	865-
ΑΠΑΣΧΟΛ.ΚΕΦΑΛΑΙΟ (ΣΕ € '000)	3.138	3.368	3.302
Μ.Ο.ΠΡΟΘΕΣ.ΕΙΣΠΡΑΞΕΩΣ ΑΠΑΙΤΗΣΕΩΝ	162 ΗΜ.	179 ΗΜ.	299 ΗΜ.
Μ.Ο.ΠΡΟΘ.ΕΞΩΦΛ.ΠΡΟΜΗΘ.& ΠΙΣΤΩΤΩΝ	228 ΗΜ.	239 ΗΜ.	473 ΗΜ.
ΚΥΚΛΟΦΟΡΙΑΚΗ ΤΑΧΥΤΗΣ ΑΠΟΘΕΜΑΤΩΝ	49 ΗΜ.	56 ΗΜ.	104 ΗΜ.
1: ΠΡΟ Φ. ΕΙΣΟΔ., 2: ΠΡΟ ΤΟΚΩΝ & ΠΡΟ Φ. ΕΙΣΟΔ.			

ICAP A.E.		17/3/2007		
ΚΩΔΙΚΟΣ ICAP: 7249		ΣΕΛΙΔΑ: 1		
ΡΑΣΤΩΝΗ ΜΑΓΟΥΛΑ Α.Ε.				
ΤΑ ΠΟΣΑ ΣΕ	(€)			
ΕΝΕΡΓΗΤΙΚΟ	31/12/2005	31/12/2004	31/12/2003	
ΚΑΘΑΡΑ ΠΑΓΙΑ	247.340	205.847	196.521	
ΓΗΠΕΔΑ - ΟΙΚΟΠΕΔΑ	5.362	5.362	3.698	
ΚΤΙΡΙΑ-ΕΓΚΑΤΑΣΤΑΣΕΙΣ	58.067	55.547	55.547	
ΜΗΧΑΝΙΚΟΣ ΕΞΟΠΛΙΣΜΟΣ	178.463	155.388	155.388	
ΑΣΩΜΑΤΕΣ ΑΚΙΝΗΤΟΠ.-ΔΑΠ.ΠΟΛ.ΑΠΟΣΒ.	78.508	62.609	51.806	
ΜΕΙΟΝ ΣΥΣΣΩΡΕΥΜΕΝΕΣ ΑΠΟΣΒΕΣΕΙΣ	73.059	73.059	69.919	
ΑΠΟΣΒ. ΚΤΙΡΙΩΝ-ΕΓΚΑΤΑΣΤΑΣΕΩΝ	27.793	27.793	27.793	
ΑΠΟΣΒΕΣΕΙΣ ΜΗΧΑΝ. ΕΞΟΠΛ.	36.242	36.242	36.242	
ΑΠΟΣΒ.ΔΑΠΑΝ.ΠΟΛ.ΑΠΟΣΒ.-ΑΣΩΜ.ΑΚΙΝ.	9.024	9.024	5.884	
ΑΠΟΘΕΜΑΤΑ	105.500	66.532	61.633	
ΕΤΟΙΜΑ ΠΡΟΙΟΝΤΑ-ΕΜΠΟΡΕΥΜΑΤΑ	29.407	4.649	4.010	
ΥΛΕΣ & ΥΛΙΚΑ	76.093	61.883	57.624	
ΑΠΑΙΤΗΣΕΙΣ	166.700	119.315	161.691	
ΑΠΑΙΤ. ΠΕΛΑΤΩΝ-ΓΡΑΜΜ.ΕΙΣΠΡΑΚΤΕΑ	166.700	119.315	161.691	
ΤΑΜΕΙΟ - ΤΡΑΠΕΖΕΣ	194.037	265.157	266.624	
ΣΥΝΟΛΟ ΕΝΕΡΓΗΤΙΚΟΥ	713.577	656.851	686.469	
ΠΑΘΗΤΙΚΟ				
ΙΔΙΑ ΚΕΦΑΛΑΙΑ	393.895	155.307	153.756	
ΜΕΤΟΧΙΚΟ-ΕΤΑΙΡΙΚΟ ΚΕΦΑΛΑΙΟ	414.999	175.800	175.800	
ΑΠΟΘΕΜΑΤΙΚΑ	282	282	282	
ΑΔΙΑΝ. ΚΕΡΔΗ-ΣΥΣΣΩΡΕΥΜΕΝΕΣ ΖΗΜΙΕΣ	21.386-	20.775-	22.326-	
ΜΕΣΟ.& ΜΑΚΡΟ. ΥΠΟΧ.& ΠΡΟΒΛΕΨΕΙΣ	276.701	323.328	325.812	
ΜΕΣΟΜΑΚΡ. ΥΠΟΧΡΕΩΣΕΙΣ	276.701	323.328	325.812	
ΒΡΑΧΥΠΡΟΘΕΣΜΕΣ ΥΠΟΧΡΕΩΣΕΙΣ	42.981	178.216	206.901	
ΟΦΕΙΛΕΣ ΣΕ ΤΡΑΠ.-ΔΟΣΕΙΣ Μ.ΔΑΝΕΙΩΝ	260	11.441	20.321	
ΓΡΑΜ.ΠΛΗΡΩΤΕΑ-ΠΡΟΜ/ΤΕΣ-ΠΙΣΤΩΤΕΣ	26.961	96.065	115.130	
ΛΟΙΠΕΣ ΥΠΟΧΡΕΩΣΕΙΣ	15.760	70.709	71.450	
ΣΥΝΟΛΟ ΠΑΘΗΤΙΚΟΥ	713.577	656.851	686.469	
ΑΠΟΤΕΛΕΣΜΑΤΑ ΧΡΗΣΕΩΣ				
ΚΥΚΛΟΣ ΕΡΓΑΣΙΩΝ (ΠΩΛΗΣΕΙΣ)	333.147	509.440	411.122	
ΜΕΙΟΝ ΚΟΣΤΟΣ ΠΩΛΗΘΕΝΤΩΝ	278.468	457.972	348.174	
ΜΙΚΤΟ ΚΕΡΔΟΣ	54.679	51.468	62.947	
ΠΡΟΜΗΘΕΙΕΣ & ΛΟΙΠΑ ΛΕΙΤ. ΕΣΟΔΑ	1.386	1.216	1.136	
ΧΡΗΜΑΤΟΟΙΚΟΝΟΜΙΚΕΣ ΔΑΠΑΝΕΣ	2.862	16.679	20.177	
ΛΟΙΠΑ ΛΕΙΤΟΥΡΓΙΚΑ ΕΣΟΔΑ	50.493	36.069	41.899	
ΛΕΙΤΟΥΡΓΙΚΟ ΠΕΡΙΘΩΡΙΟ	2.710	63-	2.008	
ΜΗ ΛΕΙΤΟΥΡΓΙΚΑ ΕΣΟΔΑ	0	1.664	0	
ΜΗ ΛΕΙΤΟΥΡΓΙΚΑ ΕΣΟΔΑ	1.961	50	413	
ΑΠΟΣΒ. ΕΚΤΟΣ ΚΟΣΤΟΥΣ ΠΩΛΗΘΕΝΤΩΝ	0	0	0	
ΣΥΝΟΛΟ ΑΠΟΣΒΕΣΕΩΝ	0	3.140	0	
ΑΠΟΣΒ. ΜΕΣΑ ΣΤΟ ΚΟΣΤΟΣ ΠΩΛΗΘΕΝΤΩΝ	0	3.140	0	
ΚΕΡΔΟΣ ΠΡΟ ΦΟΡΟΥ ΕΙΣΟΔΗΜΑΤΟΣ	749	1.551	1.596	
ΦΟΡΟΣ ΕΙΣΟΔΗΜΑΤΟΣ	245	0	593	

ICAP Α.Ε.

17/3/2007

ΚΩΔΙΚΟΣ ICAP: 7249

ΣΕΛΙΔΑ: 2

ΡΑΣΤΩΝΗ ΜΑΓΟΥΛΑ Α.Ε.

ΑΡΙΘΜΟΔΕΙΚΤΕΣ

	2005	2004	2003
ΑΠΟΔΟΤΙΚΟΤΗΤΑ ΙΔΙΟΥ ΚΕΦΑΛΑΙΟΥ	0,19%	1,00%	1,04%
ΑΠΟΔΟΤΙΚΟΤΗΤΑ ΑΠΑΣΧ.ΚΕΦΑΛΑΙΟΥ (2)	0,54%	3,81%	4,54%
ΑΠΟΔΟΤΙΚΟΤΗΤΑ ΑΠΑΣΧ.ΚΕΦΑΛΑΙΟΥ (1)	0,11%	0,32%	0,33%
ΠΕΡΙΘΩΡΙΟ ΜΙΚΤΟΥ ΚΕΡΔΟΥΣ	16,41%	10,10 %	15,31%
ΠΕΡΙΘΩΡΙΟ ΛΕΙΤΟΥΡΓΙΚΟΥ ΚΕΡΔΟΥΣ	0,81%	0,01-%	0,49%
ΠΕΡΙΘΩΡΙΟ ΚΑΘΑΡΟΥ ΚΕΡΔΟΥΣ (2)	1,08%	3,57%	5,28%
ΠΕΡΙΘΩΡΙΟ ΚΑΘΑΡΟΥ ΚΕΡΔΟΥΣ (1)	0,22%	0,30%	0,39%
ΚΥΚΛΟΦΟΡΙΑΚΗ ΤΑΧΥΤΗΣ ΑΠΑΣΧ.ΚΕΦ.	0,50 X	1,07 X	0,86 X
ΚΥΚΛΟΦΟΡΙΑΚΗ ΤΑΧΥΤΗΣ ΙΔΙΟΥ ΚΕΦ.	0,85 X	3,29 X	2,68 X
ΑΠΑΣΧΟΛΟΥΜΕΝΑ ΚΕΦΑΛΑΙΑ/ΚΑΘ.ΠΑΓΙΑ	2,71 :1	2,33 :1	2,44 :1
ΣΧΕΣΗ ΞΕΝΩΝ ΠΡΟΣ ΙΔΙΑ ΚΕΦΑΛΑ	0,81 :1	3,23 :1	3,46 :1
ΚΑΛΥΨΗ ΧΡΗΜΑΤΟΟΙΚ. ΔΑΠΑΝΩΝ (2)	1,26 :1	1,09 :1	1,08 :1
ΣΧΕΣΗ ΙΔΙΩΝ ΠΡΟΣ ΑΠΑΣΧ. ΚΕΦΑΛΑΙΑ	0,59 :1	0,32 :1	0,32 :1
ΓΕΝΙΚΗ ΡΕΥΣΤΟΤΗΤΑ	10,85 X	2,53 X	2,37 X
ΑΜΕΣΗ ΡΕΥΣΤΟΤΗΤΑ	8,39 X	2,16 X	2,07 X
ΚΕΦΑΛΑΙΟ ΚΙΝΗΣΗΣ (ΣΕ € '000)	423	273	283
ΑΠΑΣΧΟΛ.ΚΕΦΑΛΑΙΟ (ΣΕ € '000)	671	479	480
Μ.Ο.ΠΡΟΘΕΣ.ΕΙΣΠΡΑΞΕΩΣ ΑΠΑΙΤΗΣΕΩΝ	183 ΗΜ.	85 ΗΜ.	144 ΗΜ.
Μ.Ο.ΠΡΟΘ.ΕΞΩΦΛ.ΠΡΟΜΗΘ.& ΠΙΣΤΩΤΩΝ	35 ΗΜ.	77 ΗΜ.	121 ΗΜ.
ΚΥΚΛΟΦΟΡΙΑΚΗ ΤΑΧΥΤΗΣ ΑΠΟΘΕΜΑΤΩΝ	138 ΗΜ.	53 ΗΜ.	65 ΗΜ.

1: ΠΡΟ Φ. ΕΙΣΟΔ., 2: ΠΡΟ ΤΟΚΩΝ & ΠΡΟ Φ. ΕΙΣΟΔ.

ICAP Α.Ε.

17/3/2007

ΚΩΔΙΚΟΣ ICAP: 237060

ΣΕΛΙΔΑ: 1

ΡΕΘΥΜΝΙΑΚΗ ΖΥΘΟΠΟΙΙΑ Α.Β.Ε.Ε.

ΤΑ ΠΟΣΑ ΣΕ

(€)

ΕΝΕΡΓΗΤΙΚΟ**31/12/2005****31/12/2004****31/12/2003**

ΚΑΘΑΡΑ ΠΑΓΙΑ	262.457	202.765	163.832
ΓΗΠΕΔΑ - ΟΙΚΟΠΕΔΑ	0	20.714	14.286
ΚΤΙΡΙΑ-ΕΓΚΑΤΑΣΤΑΣΕΙΣ	259.394	171.423	121.416
ΜΗΧΑΝΙΚΟΣ ΕΞΟΠΛΙΣΜΟΣ	0	91.077	79.443
ΑΣΩΜΑΤΕΣ ΑΚΙΝΗΤΟΠ.-ΔΑΠ.ΠΟΛ.ΑΠΟΣΒ.	2.681	16.585	16.187
ΜΕΙΟΝ ΣΥΣΣΩΡΕΥΜΕΝΕΣ ΑΠΟΣΒΕΣΕΙΣ	0	97.415	67.881
ΑΠΟΣΒ. ΚΤΙΡΙΩΝ-ΕΓΚΑΤΑΣΤΑΣΕΩΝ	0	48.347	30.413
ΑΠΟΣΒΕΣΕΙΣ ΜΗΧΑΝ. ΕΞΟΠΛ.	0	38.062	29.561
ΑΠΟΣΒ.ΔΑΠΑΝ.ΠΟΛ.ΑΠΟΣΒ.-ΑΣΩΜ.ΑΚΙΝ.	0	11.006	7.907
ΜΑΚΡΟΠΡΟΘΕΣΜΕΣ ΑΠΑΙΤΗΣΕΙΣ	382	382	382
ΑΠΟΘΕΜΑΤΑ	16.969	14.065	9.015
ΕΤΟΙΜΑ ΠΡΟΙΟΝΤΑ-ΕΜΠΟΡΕΥΜΑΤΑ	16.969	7.812	6.399
ΥΛΕΣ & ΥΛΙΚΑ	0	6.253	2.616
ΑΠΑΙΤΗΣΕΙΣ	74.736	51.290	48.630
ΑΠΑΙΤ. ΠΕΛΑΤΩΝ-ΓΡΑΜΜ.ΕΙΣΠΡΑΚΤΕΑ	0	51.290	48.206
ΛΟΙΠΕΣ ΑΠΑΙΤΗΣΕΙΣ	74.736	0	424
ΤΑΜΕΙΟ - ΤΡΑΠΕΖΕΣ	4.847	22.500	2.233
ΣΥΝΟΛΟ ΕΝΕΡΓΗΤΙΚΟΥ	359.009	290.621	223.711

ΠΑΘΗΤΙΚΟ

ΙΔΙΑ ΚΕΦΑΛΑΙΑ	258.031	256.421	217.376
ΜΕΤΟΧΙΚΟ-ΕΤΑΙΡΙΚΟ ΚΕΦΑΛΑΙΟ	229.500	229.500	229.500
ΑΠΟΘΕΜΑΤΙΚΑ	66.630	66.630	50.383
ΑΔΙΑΝ. ΚΕΡΔΗ-ΣΥΣΣΩΡΕΥΜΕΝΕΣ ΖΗΜΙΕΣ	38.100-	39.709-	62.507-
ΒΡΑΧΥΠΡΟΘΕΣΜΕΣ ΥΠΟΧΡΕΩΣΕΙΣ	100.978	34.200	6.335
ΓΡΑΜ. ΠΛΗΡΩΤΕΑ-ΠΡΟΜ/ΤΕΣ-ΠΙΣΤΩΤΕΣ	0	20.170	5.219
ΛΟΙΠΕΣ ΥΠΟΧΡΕΩΣΕΙΣ	100.978	14.030	1.116
ΣΥΝΟΛΟ ΠΑΘΗΤΙΚΟΥ	359.009	290.621	223.711

1/1/2005**1/1/2004****1/1/2003****ΑΠΟΤΕΛΕΣΜΑΤΑ ΧΡΗΣΕΩΣ****31/12/2005****31/12/2004****31/12/2003**

ΚΥΚΛΟΣ ΕΡΓΑΣΙΩΝ (ΠΩΛΗΣΕΙΣ)	98.672	81.204	69.137
ΜΕΙΟΝ ΚΟΣΤΟΣ ΠΩΛΗΘΕΝΤΩΝ	71.429	43.105	47.060
ΜΙΚΤΟ ΚΕΡΔΟΣ	27.243	38.099	22.077

ΧΡΗΜΑΤΟΟΙΚΟΝΟΜΙΚΕΣ ΔΑΠΑΝΕΣ

16

9

3

ΛΟΙΠΑ ΛΕΙΤΟΥΡΓΙΚΑ ΕΞΟΔΑ

25.792

15.660

32.125

ΛΕΙΤΟΥΡΓΙΚΟ ΠΕΡΙΘΩΡΙΟ

1.435

22.430

10.051-

ΜΗ ΛΕΙΤΟΥΡΓΙΚΑ ΕΞΟΔΑ

1.032

0

720

ΜΗ ΛΕΙΤΟΥΡΓΙΚΑ ΕΞΟΔΑ

68

1.101

83

ΑΠΟΣΒ. ΕΚΤΟΣ ΚΟΣΤΟΥΣ ΠΩΛΗΘΕΝΤΩΝ

0

0

0

ΣΥΝΟΛΟ ΑΠΟΣΒΕΣΕΩΝ

28.482

25.895

25.058

ΑΠΟΣΒ. ΜΕΣΑ ΣΤΟ ΚΟΣΤΟΣ ΠΩΛΗΘΕΝΤΩΝ

28.482

25.895

25.058

ΚΕΡΔΟΣ ΠΡΟ ΦΟΡΟΥ ΕΙΣΟΔΗΜΑΤΟΣ

2.399

21.329

9.413-

ΦΟΡΟΣ ΕΙΣΟΔΗΜΑΤΟΣ

789

7.851

0

ICAP A.E.

17/3/2007

ΚΩΔΙΚΟΣ ICAP: 237060

ΣΕΛΙΔΑ: 2

ΡΕΘΥΜΝΙΑΚΗ ΖΥΘΟΠΟΙΙΑ Α.Β.Ε.Ε.

ΑΡΙΘΜΟΔΕΙΚΤΕΣ

	2005	2004	2003
ΑΠΟΔΟΤΙΚΟΤΗΤΑ ΙΔΙΟΥ ΚΕΦΑΛΑΙΟΥ	0,93%	8,32%	4,33-%
ΑΠΟΔΟΤΙΚΟΤΗΤΑ ΑΠΑΣΧ.ΚΕΦΑΛΑΙΟΥ (2)	0,94%	8,32%	4,33-%
ΑΠΟΔΟΤΙΚΟΤΗΤΑ ΑΠΑΣΧ.ΚΕΦΑΛΑΙΟΥ (1)	0,93%	8,32%	4,33-%
ΠΕΡΙΘΩΡΙΟ ΜΙΚΤΟΥ ΚΕΡΔΟΥΣ	27,61%	46,92 %	31,93%
ΠΕΡΙΘΩΡΙΟ ΛΕΙΤΟΥΡΓΙΚΟΥ ΚΕΡΔΟΥΣ	1,45%	27,62 %	14,54-%
ΠΕΡΙΘΩΡΙΟ ΚΑΘΑΡΟΥ ΚΕΡΔΟΥΣ (2)	2,45%	26,28 %	13,61-%
ΠΕΡΙΘΩΡΙΟ ΚΑΘΑΡΟΥ ΚΕΡΔΟΥΣ (1)	2,43%	26,27 %	13,61-%
ΚΥΚΛΟΦΟΡΙΑΚΗ ΤΑΧΥΤΗΣ ΑΠΑΣΧ.ΚΕΦ.	0,38 X	0,32 X	0,32 X
ΚΥΚΛΟΦΟΡΙΑΚΗ ΤΑΧΥΤΗΣ ΙΔΙΟΥ ΚΕΦ.	0,38 X	0,32 X	0,32 X
ΑΠΑΣΧΟΛΟΥΜΕΝΑ ΚΕΦΑΛΑΙΑ/ΚΑΘ.ΠΑΓΙΑ	0,98 :1	1,27 :1	1,33 :1
ΣΧΕΣΗ ΞΕΝΩΝ ΠΡΟΣ ΙΔΙΑ ΚΕΦΑΛΑ	0,39 :1	0,13 :1	0,03 :1
ΚΑΛΥΨΗ ΧΡΗΜΑΤΟΟΙΚ. ΔΑΠΑΝΩΝ (2)	150,94 :1	2370,89 :1	--
ΣΧΕΣΗ ΙΔΙΩΝ ΠΡΟΣ ΑΠΑΣΧ. ΚΕΦΑΛΑΙΑ	1,00 :1	1,00 :1	1,00 :1
ΓΕΝΙΚΗ ΡΕΥΣΤΟΤΗΤΑ	0,96 X	2,57 X	9,45 X
ΑΜΕΣΗ ΡΕΥΣΤΟΤΗΤΑ	0,05 X	2,16 X	7,96 X
ΚΕΦΑΛΑΙΟ ΚΙΝΗΣΗΣ (ΣΕ € '000)	4-	54	54
ΑΠΑΣΧΟΛ.ΚΕΦΑΛΑΙΟ (ΣΕ € '000)	258	256	217
Μ.Ο.ΠΡΟΘΕΣ.ΕΙΣΠΡΑΞΕΩΣ ΑΠΑΙΤΗΣΕΩΝ	---	231 ΗΜ.	254 ΗΜ.
Μ.Ο.ΠΡΟΘ.ΕΞΩΦΛ.ΠΡΟΜΗΘ.& ΠΙΣΤΩΤΩΝ	---	171 ΗΜ.	40 ΗΜ.
ΚΥΚΛΟΦΟΡΙΑΚΗ ΤΑΧΥΤΗΣ ΑΠΟΘΕΜΑΤΩΝ	87 ΗΜ.	119 ΗΜ.	70 ΗΜ.

1: ΠΡΟ Φ. ΕΙΣΟΔ., 2: ΠΡΟ ΤΟΚΩΝ & ΠΡΟ Φ. ΕΙΣΟΔ.

ICAP Α.Ε.

17/3/2007

ΚΩΔΙΚΟΣ ICAP: 206170

ΣΕΛΙΔΑ: 1

ΡΙΘΥΜΝΑ Ε.Π.Ε.

ΤΑ ΠΟΣΑ ΣΕ

(€)

ΕΝΕΡΓΗΤΙΚΟ**31/12/2005****31/12/2004****31/12/2003**

ΚΑΘΑΡΑ ΠΑΓΙΑ	180.766	213.318	190.624
ΓΗΠΕΔΑ - ΟΙΚΟΠΕΔΑ	21.022	21.022	14.498
ΚΤΙΡΙΑ-ΕΓΚΑΤΑΣΤΑΣΕΙΣ	266.726	264.910	191.977
ΜΗΧΑΝΙΚΟΣ ΕΞΟΠΛΙΣΜΟΣ	137.478	127.228	125.048
ΜΕΙΟΝ ΣΥΣΣΩΡΕΥΜΕΝΕΣ ΑΠΟΣΒΕΣΕΙΣ	246.405	201.787	141.445
ΑΠΟΣΒ. ΚΤΙΡΙΩΝ-ΕΓΚΑΤΑΣΤΑΣΕΩΝ	171.395	145.304	104.109
ΑΠΟΣΒΕΣΕΙΣ ΜΗΧΑΝ. ΕΞΟΠΛ.	75.010	56.483	37.335
ΜΑΚΡΟΠΡΟΘΕΣΜΕΣ ΑΠΑΙΤΗΣΕΙΣ	1.946	1.946	546
ΑΠΟΘΕΜΑΤΑ	12.459	59.833	38.521
ΕΤΟΙΜΑ ΠΡΟΙΟΝΤΑ-ΕΜΠΟΡΕΥΜΑΤΑ	1.705	2.545	13.871
ΥΛΕΣ & ΥΛΙΚΑ	10.754	57.288	24.650
ΑΠΑΙΤΗΣΕΙΣ	221.656	136.986	145.885
ΑΠΑΙΤ. ΠΕΛΑΤΩΝ-ΓΡΑΜΜ.ΕΙΣΠΡΑΚΤΕΑ	141.595	136.986	145.885
ΛΟΙΠΕΣ ΑΠΑΙΤΗΣΕΙΣ	80.061	0	0
ΤΑΜΕΙΟ - ΤΡΑΠΕΖΕΣ	58.299	58.129	40.647
ΣΥΝΟΛΟ ΕΝΕΡΓΗΤΙΚΟΥ	473.180	468.266	415.677

ΠΑΘΗΤΙΚΟ

ΙΔΙΑ ΚΕΦΑΛΑΙΑ	324.273	325.720	279.823
ΜΕΤΟΧΙΚΟ-ΕΤΑΙΡΙΚΟ ΚΕΦΑΛΑΙΟ	135.000	135.000	135.000
ΑΠΟΘΕΜΑΤΙΚΑ	189.273	189.273	142.098
ΑΔΙΑΝ. ΚΕΡΔΗ-ΣΥΣΣΩΡΕΥΜΕΝΕΣ ΖΗΜΙΕΣ	0	1.446	2.725
ΜΕΣΟ.& ΜΑΚΡΟ. ΥΠΟΧ.& ΠΡΟΒΛΕΨΕΙΣ	65.246	0	0
ΜΕΣΟΜΑΚΡ. ΥΠΟΧΡΕΩΣΕΙΣ	63.693	0	0
ΠΡΟΒΛΕΨΕΙΣ	1.553	0	0
ΒΡΑΧΥΠΡΟΘΕΣΜΕΣ ΥΠΟΧΡΕΩΣΕΙΣ	83.661	142.547	135.855
ΟΦΕΙΛΕΣ ΣΕ ΤΡΑΠ.-ΔΟΣΕΙΣ Μ.ΔΑΝΕΙΩΝ	41.508	43.005	78.500
ΓΡΑΜ.ΠΛΗΡΩΤΕΑ-ΠΡΟΜ/ΤΕΣ-ΠΙΣΤΩΤΕΣ	30.886	90.077	44.563
ΜΕΡΙΣΜ.ΠΛΗΡΩΤ.-ΚΕΡΔΗ ΠΡΟΣ ΔΙΑΝΟΜΗ	5.731	0	0
ΛΟΙΠΕΣ ΥΠΟΧΡΕΩΣΕΙΣ	5.536	9.464	12.791
ΣΥΝΟΛΟ ΠΑΘΗΤΙΚΟΥ	473.180	468.266	415.677

1/1/2005**1/1/2004****1/1/2003****ΑΠΟΤΕΛΕΣΜΑΤΑ ΧΡΗΣΕΩΣ****31/12/2005****31/12/2004****31/12/2003**

ΚΥΚΛΟΣ ΕΡΓΑΣΙΩΝ (ΠΩΛΗΣΕΙΣ)	310.572	316.229	340.941
ΜΕΙΟΝ ΚΟΣΤΟΣ ΠΩΛΗΘΕΝΤΩΝ	158.864	164.485	176.356
ΜΙΚΤΟ ΚΕΡΔΟΣ	151.708	151.743	164.585
ΧΡΗΜΑΤΟΟΙΚΟΝΟΜΙΚΕΣ ΔΑΠΑΝΕΣ	12.442	6.511	8.029
ΛΟΙΠΑ ΛΕΙΤΟΥΡΓΙΚΑ ΕΞΟΔΑ	130.907	140.670	95.446
ΛΕΙΤΟΥΡΓΙΚΟ ΠΕΡΙΘΩΡΙΟ	8.359	4.563	61.110
ΜΗ ΛΕΙΤΟΥΡΓΙΚΑ ΕΞΟΔΑ	0	0	634
ΜΗ ΛΕΙΤΟΥΡΓΙΚΑ ΕΞΟΔΑ	1.602	0	39.883
ΑΠΟΣΒ. ΕΚΤΟΣ ΚΟΣΤΟΥΣ ΠΩΛΗΘΕΝΤΩΝ	0	0	0
ΣΥΝΟΛΟ ΑΠΟΣΒΕΣΕΩΝ	47.889	48.584	35.243
ΑΠΟΣΒ. ΜΕΣΑ ΣΤΟ ΚΟΣΤΟΣ ΠΩΛΗΘΕΝΤΩΝ	47.889	48.584	35.243
ΚΕΡΔΟΣ ΠΡΟ ΦΟΡΟΥ ΕΙΣΟΔΗΜΑΤΟΣ	6.757	4.563	21.861
ΚΑΘΑΡΑ ΜΕΡΙΣΜΑΤΑ	5.731	0	0
ΦΟΡΟΣ ΕΙΣΟΔΗΜΑΤΟΣ	2.472	1.597	0

ICAP A.E.

17/3/2007

ΚΩΔΙΚΟΣ ICAP: 206170

ΣΕΛΙΔΑ: 2

ΡΙΘΥΜΝΑ Ε.Π.Ε.

ΑΡΙΘΜΟΔΕΙΚΤΕΣ

	2005	2004	2003
ΑΠΟΔΟΤΙΚΟΤΗΤΑ ΙΔΙΟΥ ΚΕΦΑΛΑΙΟΥ	2,08%	1,40%	7,81%
ΑΠΟΔΟΤΙΚΟΤΗΤΑ ΑΠΑΣΧ.ΚΕΦΑΛΑΙΟΥ (2)	4,93%	3,40 %	10,68%
ΑΠΟΔΟΤΙΚΟΤΗΤΑ ΑΠΑΣΧ.ΚΕΦΑΛΑΙΟΥ (1)	1,73%	1,40%	7,81%
ΠΕΡΙΘΩΡΙΟ ΜΙΚΤΟΥ ΚΕΡΔΟΥΣ	48,85%	47,99 %	48,27%
ΠΕΡΙΘΩΡΙΟ ΛΕΙΤΟΥΡΓΙΚΟΥ ΚΕΡΔΟΥΣ	2,69%	1,44 %	17,92%
ΠΕΡΙΘΩΡΙΟ ΚΑΘΑΡΟΥ ΚΕΡΔΟΥΣ (2)	6,18%	3,50%	8,77%
ΠΕΡΙΘΩΡΙΟ ΚΑΘΑΡΟΥ ΚΕΡΔΟΥΣ (1)	2,18%	1,44%	6,41%
ΚΥΚΛΟΦΟΡΙΑΚΗ ΤΑΧΥΤΗΣ ΑΠΑΣΧ.ΚΕΦ.	0,80 X	0,97 X	1,22 X
ΚΥΚΛΟΦΟΡΙΑΚΗ ΤΑΧΥΤΗΣ ΙΔΙΟΥ ΚΕΦ.	0,96 X	0,97 X	1,22 X
ΑΠΑΣΧΟΛΟΥΜΕΝΑ ΚΕΦΑΛΑΙΑ/ΚΑΘ.ΠΑΓΙΑ	2,18 :1	1,54 :1	1,47 :1
ΣΧΕΣΗ ΞΕΝΩΝ ΠΡΟΣ ΙΔΙΑ ΚΕΦΑΛΑ	0,46 :1	0,44 :1	0,49 :1
ΚΑΛΥΨΗ ΧΡΗΜΑΤΟΟΙΚ. ΔΑΠΑΝΩΝ (2)	1,54 :1	1,70 :1	3,72 :1
ΣΧΕΣΗ ΙΔΙΩΝ ΠΡΟΣ ΑΠΑΣΧ. ΚΕΦΑΛΑΙΑ	0,83 :1	1,00 :1	1,00 :1
ΓΕΝΙΚΗ ΡΕΥΣΤΟΤΗΤΑ	3,50 X	1,79 X	1,66 X
ΑΜΕΣΗ ΡΕΥΣΤΟΤΗΤΑ	2,39 X	1,37 X	1,37 X
ΚΕΦΑΛΑΙΟ ΚΙΝΗΣΗΣ (ΣΕ € '000)	209	112	89
ΑΠΑΣΧΟΛ.ΚΕΦΑΛΑΙΟ (ΣΕ € '000)	390	326	280
Μ.Ο.ΠΡΟΘΕΣ.ΕΙΣΠΡΑΞΕΩΣ ΑΠΑΙΤΗΣΕΩΝ	166 ΗΜ.	158 ΗΜ.	156 ΗΜ.
Μ.Ο.ΠΡΟΘ.ΕΞΩΦΛ.ΠΡΟΜΗΘ.& ΠΙΣΤΩΤΩΝ	71 ΗΜ.	200 ΗΜ.	92 ΗΜ.
ΚΥΚΛΟΦΟΡΙΑΚΗ ΤΑΧΥΤΗΣ ΑΠΟΘΕΜΑΤΩΝ	29 ΗΜ.	133 ΗΜ.	80 ΗΜ.
1: ΠΡΟ Φ. ΕΙΣΟΔ., 2: ΠΡΟ ΤΟΚΩΝ & ΠΡΟ Φ. ΕΙΣΟΔ.			

ICAP A.E.

ΚΩΔΙΚΟΣ ICAP: 249005

ΤΕΤΡΑΜΥΘΟΣ Ε.Π.Ε.

17/3/2007

ΣΕΛΙΔΑ: 1

	(€)	(€)
ΤΑ ΠΟΣΑ ΣΕ	31/12/2005	31/12/2004
ΕΝΕΡΓΗΤΙΚΟ		
ΚΑΘΑΡΑ ΠΑΓΙΑ	537.147	643.117
ΓΗΠΕΔΑ - ΟΙΚΟΠΕΔΑ	9.056	9.056
ΚΤΙΡΙΑ-ΕΓΚΑΤΑΣΤΑΣΕΙΣ	504.315	485.340
ΜΗΧΑΝΙΚΟΣ ΕΞΟΠΛΙΣΜΟΣ	220.180	220.110
ΑΣΩΜΑΤΕΣ ΑΚΙΝΗΤΟΠ.-ΔΑΠ.ΠΟΛ.ΑΠΟΣΒ.	3.712	3.682
ΜΕΙΟΝ ΣΥΣΣΩΡΕΥΜΕΝΕΣ ΑΠΟΣΒΕΣΕΙΣ	200.116	75.071
ΑΠΟΣΒ. ΚΤΙΡΙΩΝ-ΕΓΚΑΤΑΣΤΑΣΕΩΝ	134.190	59.283
ΑΠΟΣΒΕΣΕΙΣ ΜΗΧΑΝ. ΕΞΟΠΛ.	63.932	15.186
ΑΠΟΣΒ.ΔΑΠΑΝ.ΠΟΛ.ΑΠΟΣΒ.-ΑΣΩΜ.ΑΚΙΝ.	1.995	602
ΑΠΟΘΕΜΑΤΑ	68.899	47.743
ΕΤΟΙΜΑ ΠΡΟΙΟΝΤΑ-ΕΜΠΟΡΕΥΜΑΤΑ	62.020	36.752
ΥΛΕΣ & ΥΛΙΚΑ	6.879	10.992
ΑΠΑΙΤΗΣΕΙΣ	38.212	81.957
ΑΠΑΙΤ. ΠΕΛΑΤΩΝ-ΓΡΑΜΜ.ΕΙΣΠΡΑΚΤΕΑ	38.212	81.957
ΤΑΜΕΙΟ - ΤΡΑΠΕΖΕΣ	19.740	13.587
ΣΥΝΟΛΟ ΕΝΕΡΓΗΤΙΚΟΥ	663.998	786.404
	-----	-----
ΠΑΘΗΤΙΚΟ		
ΙΔΙΑ ΚΕΦΑΛΑΙΑ	321.886	462.369
ΜΕΤΟΧΙΚΟ-ΕΤΑΙΡΙΚΟ ΚΕΦΑΛΑΙΟ	234.600	234.600
ΑΠΟΘΕΜΑΤΙΚΑ	217.455	273.177
ΑΔΙΑΝ. ΚΕΡΔΗ-ΣΥΣΣΩΡΕΥΜΕΝΕΣ ΖΗΜΙΕΣ	130.169-	45.408-
ΒΡΑΧΥΠΡΟΘΕΣΜΕΣ ΥΠΟΧΡΕΩΣΕΙΣ	342.112	324.035
ΟΦΕΙΛΕΣ ΣΕ ΤΡΑΠ.-ΔΟΣΕΙΣ Μ.ΔΑΝΕΙΩΝ	52.894	61.002
ΓΡΑΜ.ΠΛΗΡΩΤΕΑ-ΠΡΟΜ/ΤΕΣ-ΠΙΣΤΩΤΕΣ	287.620	260.626
ΛΟΙΠΕΣ ΥΠΟΧΡΕΩΣΕΙΣ	1.598	2.406
ΣΥΝΟΛΟ ΠΑΘΗΤΙΚΟΥ	663.998	786.404
	-----	-----
	1/1/2005	1/1/2004
ΑΠΟΤΕΛΕΣΜΑΤΑ ΧΡΗΣΕΩΣ	31/12/2005	31/12/2004
ΚΥΚΛΟΣ ΕΡΓΑΣΙΩΝ (ΠΩΛΗΣΕΙΣ)	108.319	41.559
ΜΕΙΟΝ ΚΟΣΤΟΣ ΠΩΛΗΘΕΝΤΩΝ	144.034	72.434
ΜΙΚΤΟ ΚΕΡΔΟΣ	35.716-	30.875-
	-----	-----
ΧΡΗΜΑΤΟΟΙΚΟΝΟΜΙΚΕΣ ΔΑΠΑΝΕΣ	4.468	7.019
ΛΟΙΠΑ ΛΕΙΤΟΥΡΓΙΚΑ ΕΞΟΔΑ	44.555	20.168
ΛΕΙΤΟΥΡΓΙΚΟ ΠΕΡΙΘΩΡΙΟ	84.739-	58.061-
	-----	-----
ΜΗ ΛΕΙΤΟΥΡΓΙΚΑ ΕΞΟΔΑ	0	19.823
ΜΗ ΛΕΙΤΟΥΡΓΙΚΑ ΕΞΟΔΑ	21	698
ΑΠΟΣΒ. ΕΚΤΟΣ ΚΟΣΤΟΥΣ ΠΩΛΗΘΕΝΤΩΝ	0	0
ΣΥΝΟΛΟ ΑΠΟΣΒΕΣΕΩΝ	94.024	50.370
ΑΠΟΣΒ. ΜΕΣΑ ΣΤΟ ΚΟΣΤΟΣ ΠΩΛΗΘΕΝΤΩΝ	94.024	50.370
ΚΕΡΔΟΣ ΠΡΟ ΦΟΡΟΥ ΕΙΣΟΔΗΜΑΤΟΣ	84.761-	38.937-
	-----	-----

ICAP A.E.

ΚΩΔΙΚΟΣ ICAP: 249005

ΤΕΤΡΑΜΥΘΟΣ Ε.Π.Ε.

ΑΡΙΘΜΟΔΕΙΚΤΕΣ

	2005	2004
ΑΠΟΔΟΤΙΚΟΤΗΤΑ ΙΔΙΟΥ ΚΕΦΑΛΑΙΟΥ	26,33-%	8,42-%
ΑΠΟΔΟΤΙΚΟΤΗΤΑ ΑΠΑΣΧ.ΚΕΦΑΛΑΙΟΥ (2)	24,94-%	6,90-%
ΑΠΟΔΟΤΙΚΟΤΗΤΑ ΑΠΑΣΧ.ΚΕΦΑΛΑΙΟΥ (1)	26,33-%	8,42-%
ΠΕΡΙΘΩΡΙΟ ΜΙΚΤΟΥ ΚΕΡΔΟΥΣ	32,97-%	74,29-%
ΠΕΡΙΘΩΡΙΟ ΛΕΙΤΟΥΡΓΙΚΟΥ ΚΕΡΔΟΥΣ	78,23-%	139,71-%
ΠΕΡΙΘΩΡΙΟ ΚΑΘΑΡΟΥ ΚΕΡΔΟΥΣ (2)	74,13-%	76,80-%
ΠΕΡΙΘΩΡΙΟ ΚΑΘΑΡΟΥ ΚΕΡΔΟΥΣ (1)	78,25-%	93,69-%
ΚΥΚΛΟΦΟΡΙΑΚΗ ΤΑΧΥΤΗΣ ΑΠΑΣΧ.ΚΕΦ.	0,34 X	0,09 X
ΚΥΚΛΟΦΟΡΙΑΚΗ ΤΑΧΥΤΗΣ ΙΔΙΟΥ ΚΕΦ.	0,34 X	0,09 X
ΑΠΑΣΧΟΛΟΥΜΕΝΑ ΚΕΦΑΛΑΙΑ/ΚΑΘ.ΠΑΓΙΑ	0,60 :1	0,72 :1
ΣΧΕΣΗ ΞΕΝΩΝ ΠΡΟΣ ΙΔΙΑ ΚΕΦΑΛΑ	1,06 :1	0,70 :1
ΚΑΛΥΨΗ ΧΡΗΜΑΤΟΟΙΚ. ΔΑΠΑΝΩΝ (2)	---	---
ΣΧΕΣΗ ΙΔΙΩΝ ΠΡΟΣ ΑΠΑΣΧ. ΚΕΦΑΛΑΙΑ	1,00 :1	1,00 :1
ΓΕΝΙΚΗ ΡΕΥΣΤΟΤΗΤΑ	0,37 X	0,44 X
ΑΜΕΣΗ ΡΕΥΣΤΟΤΗΤΑ	0,17 X	0,29 X
ΚΕΦΑΛΑΙΟ ΚΙΝΗΣΗΣ (ΣΕ € '000)	215-	181-
ΑΠΑΣΧΟΛ.ΚΕΦΑΛΑΙΟ (ΣΕ € '000)	322	462
Μ.Ο.ΠΡΟΘΕΣ.ΕΙΣΠΡΑΞΕΩΣ ΑΠΑΙΤΗΣΕΩΝ	129 ΗΜ.	720 ΗΜ.
Μ.Ο.ΠΡΟΘ.ΕΞΩΦΛ.ΠΡΟΜΗΘ.& ΠΙΣΤΩΤΩΝ	729 ΗΜ.	---
ΚΥΚΛΟΦΟΡΙΑΚΗ ΤΑΧΥΤΗΣ ΑΠΟΘΕΜΑΤΩΝ	175 ΗΜ.	241 ΗΜ.

1: ΠΡΟ Φ. ΕΙΣΟΔ., 2: ΠΡΟ ΤΟΚΩΝ & ΠΡΟ Φ. ΕΙΣΟΔ.

=====

ICAP A.E.

17/3/2007

ΚΩΔΙΚΟΣ ICAP: 88535

ΣΕΛΙΔΑ: 1

ΤΟΥΡΩΝ Α.Ε.

ΤΑ ΠΟΣΑ ΣΕ

(€)

ΕΝΕΡΓΗΤΙΚΟ

31/12/2006

31/12/2005

31/12/2004

ΚΑΘΑΡΑ ΠΑΓΙΑ	35.346	50.395	32.526
ΚΤΙΡΙΑ-ΕΓΚΑΤΑΣΤΑΣΕΙΣ	90.002	85.722	58.698
ΑΣΩΜΑΤΕΣ ΑΚΙΝΗΤΟΠ.-ΔΑΠ.ΠΟΛ.ΑΠΟΣΒ.	10.102	10.102	3.602
ΜΕΙΟΝ ΣΥΣΣΩΡΕΥΜΕΝΕΣ ΑΠΟΣΒΕΣΕΙΣ	68.441	49.112	32.779
ΑΠΟΣΒ. ΚΤΙΡΙΩΝ-ΕΓΚΑΤΑΣΤΑΣΕΩΝ	62.889	45.510	29.177
ΑΠΟΣΒ.ΔΑΠΑΝ.ΠΟΛ.ΑΠΟΣΒ.-ΑΣΩΜ.ΑΚΙΝ.	5.552	3.602	3.602
ΜΑΚΡΟΠΡΟΘΕΣΜΕΣ ΑΠΑΙΤΗΣΕΙΣ	3.683	3.683	3.005
ΑΠΟΘΕΜΑΤΑ	62.750	75.774	73.972
ΕΤΟΙΜΑ ΠΡΟΙΟΝΤΑ-ΕΜΠΟΡΕΥΜΑΤΑ	62.750	75.774	73.972
ΑΠΑΙΤΗΣΕΙΣ	675.647	823.602	892.657
ΑΠΑΙΤ. ΠΕΛΑΤΩΝ-ΓΡΑΜΜ.ΕΙΣΠΡΑΚΤΕΑ	672.533	818.756	889.075
ΛΟΙΠΕΣ ΑΠΑΙΤΗΣΕΙΣ	3.114	4.846	3.582
ΤΑΜΕΙΟ - ΤΡΑΠΕΖΕΣ	215.887	258.419	176.905
ΣΥΝΟΛΟ ΕΝΕΡΓΗΤΙΚΟΥ	989.631	1.208.190	1.176.060

ΠΑΘΗΤΙΚΟ

ΙΔΙΑ ΚΕΦΑΛΑΙΑ	534.782	445.588	248.767
ΜΕΤΟΧΙΚΟ-ΕΤΑΙΡΙΚΟ ΚΕΦΑΛΑΙΟ	60.000	60.000	60.000
ΑΠΟΘΕΜΑΤΙΚΑ	111.607	101.607	89.994
ΑΔΙΑΝ. ΚΕΡΔΗ-ΣΥΣΣΩΡΕΥΜΕΝΕΣ ΖΗΜΙΕΣ	363.176	283.981	98.773
ΒΡΑΧΥΠΡΟΘΕΣΜΕΣ ΥΠΟΧΡΕΩΣΕΙΣ	454.848	762.601	927.293
ΟΦΕΙΛΕΣ ΣΕ ΤΡΑΠ.-ΔΟΣΕΙΣ Μ.ΔΑΝΕΙΩΝ	50.000	94.751	94.751
ΓΡΑΜ.ΠΛΗΡΩΤΕΑ-ΠΡΟΜ/ΤΕΣ-ΠΙΣΤΩΤΕΣ	304.981	519.455	709.089
ΜΕΡΙΣΜ.ΠΛΗΡΩΤ.-ΚΕΡΔΗ ΠΡΟΣ ΔΙΑΝΟΜΗ	18.000	7.800	7.800
ΛΟΙΠΕΣ ΥΠΟΧΡΕΩΣΕΙΣ	81.868	140.595	115.653
ΣΥΝΟΛΟ ΠΑΘΗΤΙΚΟΥ	989.631	1.208.190	1.176.060

1/1/2006

1/1/2005

23/7/2003

ΑΠΟΤΕΛΕΣΜΑΤΑ ΧΡΗΣΕΩΣ

31/12/2006

31/12/2005

31/12/2004

ΚΥΚΛΟΣ ΕΡΓΑΣΙΩΝ (ΠΩΛΗΣΕΙΣ)	3.389.732	3.806.411	4.785.240
ΜΕΙΟΝ ΚΟΣΤΟΣ ΠΩΛΗΘΕΝΤΩΝ	2.659.700	2.992.877	3.948.980
ΜΙΚΤΟ ΚΕΡΔΟΣ	730.032	813.534	836.260

ΠΡΟΜΗΘΕΙΕΣ & ΛΟΙΠΑ ΛΕΙΤ. ΕΣΟΔΑ	2.799	2.940	3.955
ΧΡΗΜΑΤΟΟΙΚΟΝΟΜΙΚΕΣ ΔΑΠΑΝΕΣ	16.386	21.407	35.503
ΛΟΙΠΑ ΛΕΙΤΟΥΡΓΙΚΑ ΕΣΟΔΑ	508.421	485.649	542.323
ΛΕΙΤΟΥΡΓΙΚΟ ΠΕΡΙΘΩΡΙΟ	208.023	309.418	262.390

ΜΗ ΛΕΙΤΟΥΡΓΙΚΑ ΕΣΟΔΑ	1.041	69	170
ΜΗ ΛΕΙΤΟΥΡΓΙΚΑ ΕΣΟΔΑ	7.758	20.096	3.671
ΑΠΟΣΒ. ΕΚΤΟΣ ΚΟΣΤΟΥΣ ΠΩΛΗΘΕΝΤΩΝ	0	0	0
ΣΥΝΟΛΟ ΑΠΟΣΒΕΣΕΩΝ	19.329	16.333	27.410
ΑΠΟΣΒ. ΜΕΣΑ ΣΤΟ ΚΟΣΤΟΣ ΠΩΛΗΘΕΝΤΩΝ	19.329	16.333	27.410
ΚΕΡΔΟΣ ΠΡΟ ΦΟΡΟΥ ΕΙΣΟΔΗΜΑΤΟΣ	201.306	289.391	258.889

ΚΑΘΑΡΑ ΜΕΡΙΣΜΑΤΑ	18.000	0	7.800
ΦΟΡΟΣ ΕΙΣΟΔΗΜΑΤΟΣ	60.409	92.569	62.322

ICAP A.E.

ΚΩΔΙΚΟΣ ICAP: 88535

17/3/2007

ΣΕΛΙΔΑ: 2

ΤΟΥΡΩΝ Α.Ε.

ΑΡΙΘΜΟΔΕΙΚΤΕΣ

	2006	2005	2004
ΑΠΟΔΟΤΙΚΟΤΗΤΑ ΙΔΙΟΥ ΚΕΦΑΛΑΙΟΥ	37,64%	64,95 %	104,07%
ΑΠΟΔΟΤΙΚΟΤΗΤΑ ΑΠΑΣΧ.ΚΕΦΑΛΑΙΟΥ (2)	40,71%	69,75 %	118,34%
ΑΠΟΔΟΤΙΚΟΤΗΤΑ ΑΠΑΣΧ.ΚΕΦΑΛΑΙΟΥ (1)	37,64%	64,95 %	104,07%
ΠΕΡΙΘΩΡΙΟ ΜΙΚΤΟΥ ΚΕΡΔΟΥΣ	21,54%	21,37 %	17,48%
ΠΕΡΙΘΩΡΙΟ ΛΕΙΤΟΥΡΓΙΚΟΥ ΚΕΡΔΟΥΣ	6,13%	8,12%	5,48%
ΠΕΡΙΘΩΡΙΟ ΚΑΘΑΡΟΥ ΚΕΡΔΟΥΣ (2)	6,42%	8,16%	6,15%
ΠΕΡΙΘΩΡΙΟ ΚΑΘΑΡΟΥ ΚΕΡΔΟΥΣ (1)	5,93%	7,60%	5,41%
ΚΥΚΛΟΦΟΡΙΑΚΗ ΤΑΧΥΤΗΣ ΑΠΑΣΧ.ΚΕΦ.	6,34 X	8,55 X	19,25 X
ΚΥΚΛΟΦΟΡΙΑΚΗ ΤΑΧΥΤΗΣ ΙΔΙΟΥ ΚΕΦ.	6,34 X	8,55 X	19,25 X
ΑΠΑΣΧΟΛΟΥΜΕΝΑ ΚΕΦΑΛΑΙΑ/ΚΑΘ.ΠΑΓΙΑ	16,89 :1	9,54 :1	8,43 :1
ΣΧΕΣΗ ΞΕΝΩΝ ΠΡΟΣ ΙΔΙΑ ΚΕΦΑΛΑ	0,85 :1	1,71 :1	3,73 :1
ΚΑΛΥΨΗ ΧΡΗΜΑΤΟΟΙΚ. ΔΑΠΑΝΩΝ (2)	13,29 :1	14,52 :1	8,29 :1
ΣΧΕΣΗ ΙΔΙΩΝ ΠΡΟΣ ΑΠΑΣΧ. ΚΕΦΑΛΑΙΑ	1,00 :1	1,00 :1	1,00 :1
ΓΕΝΙΚΗ ΡΕΥΣΤΟΤΗΤΑ	2,10 X	1,52 X	1,23 X
ΑΜΕΣΗ ΡΕΥΣΤΟΤΗΤΑ	1,95 X	1,41 X	1,15 X
ΚΕΦΑΛΑΙΟ ΚΙΝΗΣΗΣ (ΣΕ € '000)	499	395	216
ΑΠΑΣΧΟΛ.ΚΕΦΑΛΑΙΟ (ΣΕ € '000)	535	446	249
Μ.Ο.ΠΡΟΘΕΣ.ΕΙΣΠΡΑΞΕΩΣ ΑΠΑΙΤΗΣΕΩΝ	72 ΗΜ.	79 ΗΜ.	68 ΗΜ.
Μ.Ο.ΠΡΟΘ.ΕΞΩΦΛ.ΠΡΟΜΗΘ.& ΠΙΣΤΩΤΩΝ	42 ΗΜ.	63 ΗΜ.	66 ΗΜ.
ΚΥΚΛΟΦΟΡΙΑΚΗ ΤΑΧΥΤΗΣ ΑΠΟΘΕΜΑΤΩΝ	9 ΗΜ.	9 ΗΜ.	7 ΗΜ.

1: ΠΡΟ Φ. ΕΙΣΟΔ., 2: ΠΡΟ ΤΟΚΩΝ & ΠΡΟ Φ. ΕΙΣΟΔ.

=====

ICAP Α.Ε.

17/3/2007

ΚΩΔΙΚΟΣ ICAP: 246412

ΣΕΛΙΔΑ: 1

ΤΣΑΚΤΣΑΡΛΗΣ, Β., - Ε. ΓΕΡΟΒΑΣΙΛΕΙΟΥ Α.Ε.

ΤΑ ΠΟΣΑ ΣΕ

(€)

ΕΝΕΡΓΗΤΙΚΟ**31/12/2005****31/12/2004****31/12/2003**

ΚΑΘΑΡΑ ΠΑΓΙΑ	4.173.091	3.837.954	3.631.364
ΓΗΠΕΔΑ - ΟΙΚΟΠΕΔΑ	10.400	10.400	7.704
ΚΤΙΡΙΑ-ΕΓΚΑΤΑΣΤΑΣΕΙΣ	4.266.534	3.510.957	2.777.474
ΜΗΧΑΝΙΚΟΣ ΕΞΟΠΛΙΣΜΟΣ	1.656.535	1.653.778	1.637.915
ΑΣΩΜΑΤΕΣ ΑΚΙΝΗΤΟΠ.-ΔΑΠ.ΠΟΛ.ΑΠΟΣΒ.	52.589	45.065	44.151
ΜΕΙΟΝ ΣΥΣΣΩΡΕΥΜΕΝΕΣ ΑΠΟΣΒΕΣΕΙΣ	1.827.437	1.396.715	845.350
ΑΠΟΣΒ. ΚΤΙΡΙΩΝ-ΕΓΚΑΤΑΣΤΑΣΕΩΝ	991.859	770.370	420.725
ΑΠΟΣΒΕΣΕΙΣ ΜΗΧΑΝ. ΕΞΟΠΛ.	800.320	601.605	407.088
ΑΠΟΣΒ.ΔΑΠΑΝ.ΠΟΛ.ΑΠΟΣΒ.-ΑΣΩΜ.ΑΚΙΝ.	35.257	24.740	17.537
ΜΑΚΡΟΠΡΟΘΕΣΜΕΣ ΑΠΑΙΤΗΣΕΙΣ	10.869	10.869	5.869
ΣΥΜΜΕΤΟΧΕΣ	3.600	3.600	3.600
ΑΠΟΘΕΜΑΤΑ	1.914.971	1.641.743	1.374.610
ΕΤΟΙΜΑ ΠΡΟΙΟΝΤΑ-ΕΜΠΟΡΕΥΜΑΤΑ	330.781	206.648	287.245
ΗΜΙΚΑΤΕΡΓ. ΠΡΟΙΟΝΤΑ	1.481.953	1.324.640	984.415
ΥΛΕΣ & ΥΛΙΚΑ	102.238	110.455	102.950
ΑΠΑΙΤΗΣΕΙΣ	1.542.301	1.097.635	695.016
ΑΠΑΙΤ. ΠΕΛΑΤΩΝ-ΓΡΑΜΜ.ΕΙΣΠΡΑΚΤΕΑ	1.520.378	1.095.711	693.092
ΛΟΙΠΕΣ ΑΠΑΙΤΗΣΕΙΣ	21.924	1.924	1.924
ΤΑΜΕΙΟ - ΤΡΑΠΕΖΕΣ	76.942	30.382	62.552
ΣΥΝΟΛΟ ΕΝΕΡΓΗΤΙΚΟΥ	7.707.306	6.607.714	5.763.542

ΠΑΘΗΤΙΚΟ

ΙΔΙΑ ΚΕΦΑΛΑΙΑ	4.244.785	3.411.037	2.570.272
ΜΕΤΟΧΙΚΟ-ΕΤΑΙΡΙΚΟ ΚΕΦΑΛΑΙΟ	1.967.440	1.967.440	1.867.440
ΑΠΟΘΕΜΑΤΙΚΑ	2.277.345	1.443.597	702.832
ΜΕΣΟ.& ΜΑΚΡΟ. ΥΠΟΧ.& ΠΡΟΒΛΕΨΕΙΣ	1.054.012	951.184	742.940
ΜΕΣΟΜΑΚΡ. ΥΠΟΧΡΕΩΣΕΙΣ	1.054.012	951.184	742.940
ΒΡΑΧΥΠΡΟΘΕΣΜΕΣ ΥΠΟΧΡΕΩΣΕΙΣ	2.408.508	2.245.493	2.450.330
ΟΦΕΙΛΕΣ ΣΕ ΤΡΑΠ.-ΔΟΣΕΙΣ Μ.ΔΑΝΕΙΩΝ	1.528.934	1.499.251	1.518.667
ΓΡΑΜ.ΠΛΗΡΩΤΕΑ-ΠΡΟΜ/ΤΕΣ-ΠΙΣΤΩΤΕΣ	720.087	626.008	864.329
ΛΟΙΠΕΣ ΥΠΟΧΡΕΩΣΕΙΣ	159.487	120.234	67.334
ΣΥΝΟΛΟ ΠΑΘΗΤΙΚΟΥ	7.707.306	6.607.714	5.763.542

1/1/2005**1/1/2004****1/1/2003****ΑΠΟΤΕΛΕΣΜΑΤΑ ΧΡΗΣΕΩΣ****31/12/2005****31/12/2004****31/12/2003**

ΚΥΚΛΟΣ ΕΡΓΑΣΙΩΝ (ΠΩΛΗΣΕΙΣ)	2.564.326	1.728.632	972.974
ΜΕΙΟΝ ΚΟΣΤΟΣ ΠΩΛΗΘΕΝΤΩΝ	1.649.271	1.251.214	552.292
ΜΙΚΤΟ ΚΕΡΔΟΣ	915.056	477.418	420.681

ΠΡΟΜΗΘΕΙΕΣ & ΛΟΙΠΑ ΛΕΙΤ. ΕΣΟΔΑ	137.718	156.279	128.303
ΧΡΗΜΑΤΟΟΙΚΟΝΟΜΙΚΕΣ ΔΑΠΑΝΕΣ	152.200	130.164	115.330
ΛΟΙΠΑ ΛΕΙΤΟΥΡΓΙΚΑ ΕΣΟΔΑ	379.179	268.212	246.029
ΛΕΙΤΟΥΡΓΙΚΟ ΠΕΡΙΘΩΡΙΟ	521.394	235.321	187.624

ΜΗ ΛΕΙΤΟΥΡΓΙΚΑ ΕΣΟΔΑ	380	681	40
ΜΗ ΛΕΙΤΟΥΡΓΙΚΑ ΕΣΟΔΑ	25.189	617	2.272
ΑΠΟΣΒ. ΕΚΤΟΣ ΚΟΣΤΟΥΣ ΠΩΛΗΘΕΝΤΩΝ	0	9.426	17.143
ΣΥΝΟΛΟ ΑΠΟΣΒΕΣΕΩΝ	409.413	362.550	322.390
ΑΠΟΣΒ. ΜΕΣΑ ΣΤΟ ΚΟΣΤΟΣ ΠΩΛΗΘΕΝΤΩΝ	409.413	353.125	305.247
ΚΕΡΔΟΣ ΠΡΟ ΦΟΡΟΥ ΕΙΣΟΔΗΜΑΤΟΣ	496.585	225.959	168.250

ΦΟΡΟΣ ΕΙΣΟΔΗΜΑΤΟΣ	14.382	0	3.471
-------------------	--------	---	-------

ICAP Α.Ε.

17/3/2007

ΚΩΔΙΚΟΣ ICAP: 246412

ΣΕΛΙΔΑ: 2

ΤΣΑΚΤΣΑΡΛΗΣ, Β., - Ε. ΓΕΡΟΒΑΣΙΛΕΙΟΥ Α.Ε.

ΑΡΙΘΜΟΔΕΙΚΤΕΣ

	2005	2004	2003
ΑΠΟΔΟΤΙΚΟΤΗΤΑ ΙΔΙΟΥ ΚΕΦΑΛΑΙΟΥ	11,70%	6,62%	6,55%
ΑΠΟΔΟΤΙΚΟΤΗΤΑ ΑΠΑΣΧ.ΚΕΦΑΛΑΙΟΥ (2)	12,24%	8,16%	8,56%
ΑΠΟΔΟΤΙΚΟΤΗΤΑ ΑΠΑΣΧ.ΚΕΦΑΛΑΙΟΥ (1)	9,37%	5,18%	5,08%
ΠΕΡΙΘΩΡΙΟ ΜΙΚΤΟΥ ΚΕΡΔΟΥΣ	35,68%	27,62 %	43,24%
ΠΕΡΙΘΩΡΙΟ ΛΕΙΤΟΥΡΓΙΚΟΥ ΚΕΡΔΟΥΣ	19,30%	12,48 %	17,04%
ΠΕΡΙΘΩΡΙΟ ΚΑΘΑΡΟΥ ΚΕΡΔΟΥΣ (2)	24,01%	18,89 %	25,75%
ΠΕΡΙΘΩΡΙΟ ΚΑΘΑΡΟΥ ΚΕΡΔΟΥΣ (1)	18,38%	11,99 %	15,28%
ΚΥΚΛΟΦΟΡΙΑΚΗ ΤΑΧΥΤΗΣ ΑΠΑΣΧ.ΚΕΦ.	0,51 X	0,43 X	0,33 X
ΚΥΚΛΟΦΟΡΙΑΚΗ ΤΑΧΥΤΗΣ ΙΔΙΟΥ ΚΕΦ.	0,64 X	0,55 X	0,43 X
ΑΠΑΣΧΟΛΟΥΜΕΝΑ ΚΕΦΑΛΑΙΑ/ΚΑΘ.ΠΑΓΙΑ	1,27 :1	1,14 :1	0,91 :1
ΣΧΕΣΗ ΞΕΝΩΝ ΠΡΟΣ ΙΔΙΑ ΚΕΦΑΛΑ	0,82 :1	0,94 :1	1,24 :1
ΚΑΛΥΨΗ ΧΡΗΜΑΤΟΟΙΚ. ΔΑΠΑΝΩΝ (2)	4,26 :1	2,74 :1	2,46 :1
ΣΧΕΣΗ ΙΔΙΩΝ ΠΡΟΣ ΑΠΑΣΧ. ΚΕΦΑΛΑΙΑ	0,80 :1	0,78 :1	0,78 :1
ΓΕΝΙΚΗ ΡΕΥΣΤΟΤΗΤΑ	1,47 X	1,23 X	0,87 X
ΑΜΕΣΗ ΡΕΥΣΤΟΤΗΤΑ	0,66 X	0,50 X	0,31 X
ΚΕΦΑΛΑΙΟ ΚΙΝΗΣΗΣ (ΣΕ € '000)	1.126	524	318-
ΑΠΑΣΧΟΛ.ΚΕΦΑΛΑΙΟ (ΣΕ € '000)	5.299	4.362	3.313
Μ.Ο.ΠΡΟΘΕΣ.ΕΙΣΠΡΑΞΕΩΣ ΑΠΑΙΤΗΣΕΩΝ	216 ΗΜ.	231 ΗΜ.	260 ΗΜ.
Μ.Ο.ΠΡΟΘ.ΕΞΩΦΛ.ΠΡΟΜΗΘ.& ΠΙΣΤΩΤΩΝ	159 ΗΜ.	183 ΗΜ.	571 ΗΜ.
ΚΥΚΛΟΦΟΡΙΑΚΗ ΤΑΧΥΤΗΣ ΑΠΟΘΕΜΑΤΩΝ	424 ΗΜ.	479 ΗΜ.	908 ΗΜ.
1: ΠΡΟ Φ. ΕΙΣΟΔ., 2: ΠΡΟ ΤΟΚΩΝ & ΠΡΟ Φ. ΕΙΣΟΔ.			

ICAP Α.Ε.		17/3/2007		
ΚΩΔΙΚΟΣ ICAP: 4518200		ΣΕΛΙΔΑ: 1		
ΤΣΑΝΤΑΛΗΣ, ΕΥΑΓΓ., Α.Ε.				
ΤΑ ΠΟΣΑ ΣΕ	(€)			
ΕΝΕΡΓΗΤΙΚΟ	31/12/2005	31/12/2004	31/12/2003	
ΚΑΘΑΡΑ ΠΑΓΙΑ	18.764.165	18.438.653	13.694.102	
ΓΗΠΕΔΑ - ΟΙΚΟΠΕΔΑ	2.861.544	2.861.544	1.998.296	
ΚΤΙΡΙΑ-ΕΓΚΑΤΑΣΤΑΣΕΙΣ	29.353.561	27.783.555	22.059.528	
ΜΗΧΑΝΙΚΟΣ ΕΞΟΠΛΙΣΜΟΣ	4.363.373	4.349.567	4.079.189	
ΑΣΩΜΑΤΕΣ ΑΚΙΝΗΤΟΠ.-ΔΑΠ.ΠΟΛ.ΑΠΟΣΒ.	1.849.597	1.632.238	1.136.954	
ΜΕΙΟΝ ΣΥΣΣΩΡΕΥΜΕΝΕΣ ΑΠΟΣΒΕΣΕΙΣ	21.573.866	20.279.156	17.481.233	
ΑΠΟΣΒ. ΚΤΙΡΙΩΝ-ΕΓΚΑΤΑΣΤΑΣΕΩΝ	16.573.021	15.678.497	13.177.282	
ΑΠΟΣΒΕΣΕΙΣ ΜΗΧΑΝ. ΕΞΟΠΛ.	3.933.809	3.833.728	3.742.843	
ΑΠΟΣΒ.ΔΑΠΑΝ.ΠΟΛ.ΑΠΟΣΒ.-ΑΣΩΜ.ΑΚΙΝ.	1.067.035	766.932	561.107	
ΜΑΚΡΟΠΡΟΘΕΣΜΕΣ ΑΠΑΙΤΗΣΕΙΣ	804.579	987.452	797.912	
ΣΥΜΜΕΤΟΧΕΣ	1.105.377	1.103.454	1.103.454	
ΑΠΟΘΕΜΑΤΑ	19.494.280	24.047.858	23.114.148	
ΕΤΟΙΜΑ ΠΡΟΙΟΝΤΑ-ΕΜΠΟΡΕΥΜΑΤΑ	1.356.726	2.156.585	1.905.261	
ΥΛΕΣ & ΥΛΙΚΑ	18.137.553	21.891.274	21.208.888	
ΑΠΑΙΤΗΣΕΙΣ	31.811.454	24.890.300	23.226.838	
ΑΠΑΙΤ. ΠΕΛΑΤΩΝ-ΓΡΑΜΜ.ΕΙΣΠΡΑΚΤΕΑ	30.924.404	24.022.327	22.193.081	
ΛΟΙΠΕΣ ΑΠΑΙΤΗΣΕΙΣ	887.050	867.973	1.033.757	
ΤΑΜΕΙΟ - ΤΡΑΠΕΖΕΣ	406.474	601.586	715.087	
ΣΥΝΟΛΟ ΕΝΕΡΓΗΤΙΚΟΥ	70.476.372	67.978.398	60.750.176	

ΠΑΘΗΤΙΚΟ				
ΙΔΙΑ ΚΕΦΑΛΑΙΑ	25.799.831	25.078.300	21.415.560	
ΜΕΤΟΧΙΚΟ-ΕΤΑΙΡΙΚΟ ΚΕΦΑΛΑΙΟ	14.423.300	11.163.300	11.163.300	
ΑΠΟΘΕΜΑΤΙΚΑ	11.376.531	13.915.000	10.252.260	
ΜΕΣΟ.& ΜΑΚΡΟ. ΥΠΟΧ.& ΠΡΟΒΛΕΨΕΙΣ	4.996.336	9.987.348	9.741.550	
ΜΕΣΟΜΑΚΡ. ΥΠΟΧΡΕΩΣΕΙΣ	4.972.222	9.983.333	9.737.555	
ΠΡΟΒΛΕΨΕΙΣ	24.113	4.015	3.995	
ΒΡΑΧΥΠΡΟΘΕΣΜΕΣ ΥΠΟΧΡΕΩΣΕΙΣ	39.680.206	32.912.750	29.593.065	
ΟΦΕΙΛΕΣ ΣΕ ΤΡΑΠ.-ΔΟΣΕΙΣ Μ.ΔΑΝΕΙΩΝ	30.056.951	24.166.892	22.401.295	
ΓΡΑΜ.ΠΛΗΡΩΤΕΑ-ΠΡΟΜ/ΤΕΣ-ΠΙΣΤΩΤΕΣ	6.778.600	6.233.463	4.797.709	
ΜΕΡΙΣΜ.ΠΛΗΡΩΤ.-ΚΕΡΔΗ ΠΡΟΣ ΔΙΑΝΟΜΗ	0	172.800	300.000	
ΛΟΙΠΕΣ ΥΠΟΧΡΕΩΣΕΙΣ	2.844.655	2.339.595	2.094.061	
ΣΥΝΟΛΟ ΠΑΘΗΤΙΚΟΥ	70.476.372	67.978.398	60.750.176	

	1/1/2005	1/1/2004	1/1/2003	
ΑΠΟΤΕΛΕΣΜΑΤΑ ΧΡΗΣΕΩΣ	31/12/2005	31/12/2004	31/12/2003	
ΚΥΚΛΟΣ ΕΡΓΑΣΙΩΝ (ΠΩΛΗΣΕΙΣ)	40.855.542	42.109.848	42.859.390	
ΜΕΙΟΝ ΚΟΣΤΟΣ ΠΩΛΗΘΕΝΤΩΝ	26.847.826	27.277.001	27.600.657	
ΜΙΚΤΟ ΚΕΡΔΟΣ	14.007.715	14.832.847	15.258.733	

ΠΡΟΜΗΘΕΙΕΣ & ΛΟΙΠΑ ΛΕΙΤ. ΕΣΟΔΑ	1.037.740	969.072	753.724	
ΧΡΗΜΑΤΟΟΙΚΟΝΟΜΙΚΕΣ ΔΑΠΑΝΕΣ	1.772.995	1.682.697	1.712.098	
ΛΟΙΠΑ ΛΕΙΤΟΥΡΓΙΚΑ ΕΣΟΔΑ	12.472.067	13.066.412	13.082.930	
ΛΕΙΤΟΥΡΓΙΚΟ ΠΕΡΙΘΩΡΙΟ	800.393	1.052.811	1.217.429	

ΜΗ ΛΕΙΤΟΥΡΓΙΚΑ ΕΣΟΔΑ	233.470	137.376	243.534	
ΜΗ ΛΕΙΤΟΥΡΓΙΚΑ ΕΣΟΔΑ	161.863	209.071	141.959	
ΑΠΟΣΒ. ΕΚΤΟΣ ΚΟΣΤΟΥΣ ΠΩΛΗΘΕΝΤΩΝ	0	0	0	
ΣΥΝΟΛΟ ΑΠΟΣΒΕΣΕΩΝ	1.323.817	1.235.257	1.196.725	
ΑΠΟΣΒ. ΜΕΣΑ ΣΤΟ ΚΟΣΤΟΣ ΠΩΛΗΘΕΝΤΩΝ	1.323.817	1.235.257	1.196.725	
ΚΕΡΔΟΣ ΠΡΟ ΦΟΡΟΥ ΕΙΣΟΔΗΜΑΤΟΣ	872.000	981.115	1.319.004	

ΚΑΘΑΡΑ ΜΕΡΙΣΜΑΤΑ	0	172.800	300.000	
ΦΟΡΟΣ ΕΙΣΟΔΗΜΑΤΟΣ	36.186	201.590	364.640	

ICAP A.E.

17/3/2007

ΚΩΔΙΚΟΣ ICAP: 4518200

ΣΕΛΙΔΑ: 2

ΤΣΑΝΤΑΛΗΣ, ΕΥΑΓΓ., Α.Ε.

ΑΡΙΘΜΟΔΕΙΚΤΕΣ

	2005	2004	2003
ΑΠΟΔΟΤΙΚΟΤΗΤΑ ΙΔΙΟΥ ΚΕΦΑΛΑΙΟΥ	3,38%	3,91%	6,16%
ΑΠΟΔΟΤΙΚΟΤΗΤΑ ΑΠΑΣΧ.ΚΕΦΑΛΑΙΟΥ (2)	8,59%	7,60%	9,73%
ΑΠΟΔΟΤΙΚΟΤΗΤΑ ΑΠΑΣΧ.ΚΕΦΑΛΑΙΟΥ (1)	2,83%	2,80%	4,23%
ΠΕΡΙΘΩΡΙΟ ΜΙΚΤΟΥ ΚΕΡΔΟΥΣ	34,29%	35,22 %	35,60%
ΠΕΡΙΘΩΡΙΟ ΛΕΙΤΟΥΡΓΙΚΟΥ ΚΕΡΔΟΥΣ	1,91%	2,44%	2,79%
ΠΕΡΙΘΩΡΙΟ ΚΑΘΑΡΟΥ ΚΕΡΔΟΥΣ (2)	6,31%	6,18%	6,95%
ΠΕΡΙΘΩΡΙΟ ΚΑΘΑΡΟΥ ΚΕΡΔΟΥΣ (1)	2,08%	2,28%	3,02%
ΚΥΚΛΟΦΟΡΙΑΚΗ ΤΑΧΥΤΗΣ ΑΠΑΣΧ.ΚΕΦ.	1,36 X	1,23 X	1,40 X
ΚΥΚΛΟΦΟΡΙΑΚΗ ΤΑΧΥΤΗΣ ΙΔΙΟΥ ΚΕΦ.	1,62 X	1,72 X	2,04 X
ΑΠΑΣΧΟΛΟΥΜΕΝΑ ΚΕΦΑΛΑΙΑ/ΚΑΘ.ΠΑΓΙΑ	1,83 :1	2,14 :1	2,64 :1
ΣΧΕΣΗ ΞΕΝΩΝ ΠΡΟΣ ΙΔΙΑ ΚΕΦΑΛΑ	1,73 :1	1,71 :1	1,84 :1
ΚΑΛΥΨΗ ΧΡΗΜΑΤΟΟΙΚ. ΔΑΠΑΝΩΝ (2)	1,49 :1	1,58 :1	1,77 :1
ΣΧΕΣΗ ΙΔΙΩΝ ΠΡΟΣ ΑΠΑΣΧ. ΚΕΦΑΛΑΙΑ	0,84 :1	0,72 :1	0,69 :1
ΓΕΝΙΚΗ ΡΕΥΣΤΟΤΗΤΑ	1,30 X	1,51 X	1,59 X
ΑΜΕΣΗ ΡΕΥΣΤΟΤΗΤΑ	0,79 X	0,75 X	0,77 X
ΚΕΦΑΛΑΙΟ ΚΙΝΗΣΗΣ (ΣΕ € '000)	12.032	16.627	17.463
ΑΠΑΣΧΟΛ.ΚΕΦΑΛΑΙΟ (ΣΕ € '000)	30.796	35.066	31.157
Μ.Ο.ΠΡΟΘΕΣ.ΕΙΣΠΡΑΞΕΩΣ ΑΠΑΙΤΗΣΕΩΝ	276 ΗΜ.	208 ΗΜ.	189 ΗΜ.
Μ.Ο.ΠΡΟΘ.ΕΞΩΦΛ.ΠΡΟΜΗΘ.& ΠΙΣΤΩΤΩΝ	92 ΗΜ.	83 ΗΜ.	63 ΗΜ.
ΚΥΚΛΟΦΟΡΙΑΚΗ ΤΑΧΥΤΗΣ ΑΠΟΘΕΜΑΤΩΝ	265 ΗΜ.	322 ΗΜ.	306 ΗΜ.
1: ΠΡΟ Φ. ΕΙΣΟΔ., 2: ΠΡΟ ΤΟΚΩΝ & ΠΡΟ Φ. ΕΙΣΟΔ.			

ICAP A.E.			17/3/2007
ΚΩΔΙΚΟΣ ICAP: 48829			ΣΕΛΙΔΑ: 1
ΤΣΩΤΟΣ - ΜΑΡΟΥΛΗΣ Γ.Ε.Α.Ε.			
ΤΑ ΠΟΣΑ ΣΕ	(€)		
ΕΝΕΡΓΗΤΙΚΟ	31/12/2005	31/12/2004	31/12/2003
ΚΑΘΑΡΑ ΠΑΓΙΑ	2.906.684	2.636.794	2.046.468
ΓΗΠΕΔΑ - ΟΙΚΟΠΕΔΑ	195.523	195.523	134.844
ΚΤΙΡΙΑ-ΕΓΚΑΤΑΣΤΑΣΕΙΣ	3.682.262	3.053.842	2.006.499
ΜΗΧΑΝΙΚΟΣ ΕΞΟΠΛΙΣΜΟΣ	2.276.702	2.088.693	2.088.536
ΑΣΩΜΑΤΕΣ ΑΚΙΝΗΤΟΠ.-ΔΑΠ.ΠΟΛ.ΑΠΟΣΒ.	27.716	60.595	35.195
ΜΕΙΟΝ ΣΥΣΣΩΡΕΥΜΕΝΕΣ ΑΠΟΣΒΕΣΕΙΣ	3.281.215	2.767.680	2.224.425
ΑΠΟΣΒ. ΚΤΙΡΙΩΝ-ΕΓΚΑΤΑΣΤΑΣΕΩΝ	1.638.983	1.297.023	977.212
ΑΠΟΣΒΕΣΕΙΣ ΜΗΧΑΝ. ΕΞΟΠΛ.	1.614.516	1.410.683	1.212.140
ΑΠΟΣΒ.ΔΑΠΑΝ.ΠΟΛ.ΑΠΟΣΒ.-ΑΣΩΜ.ΑΚΙΝ.	27.716	59.973	35.072
ΜΑΚΡΟΠΡΟΘΕΣΜΕΣ ΑΠΑΙΤΗΣΕΙΣ	5.696	5.819	5.819
ΑΠΟΘΕΜΑΤΑ	57.721	76.965	96.695
ΥΛΕΣ & ΥΛΙΚΑ	57.721	76.965	96.695
ΑΠΑΙΤΗΣΕΙΣ	803.363	1.121.602	806.718
ΑΠΑΙΤ. ΠΕΛΑΤΩΝ-ΓΡΑΜΜ.ΕΙΣΠΡΑΚΤΕΑ	794.586	1.115.441	800.288
ΛΟΙΠΕΣ ΑΠΑΙΤΗΣΕΙΣ	8.777	6.161	6.429
ΤΑΜΕΙΟ - ΤΡΑΠΕΖΕΣ	409.906	356.956	262.611
ΣΥΝΟΛΟ ΕΝΕΡΓΗΤΙΚΟΥ	4.177.674	4.192.317	3.212.491
ΠΑΘΗΤΙΚΟ			
ΙΔΙΑ ΚΕΦΑΛΑΙΑ	3.549.045	3.256.334	2.560.135
ΜΕΤΟΧΙΚΟ-ΕΤΑΙΡΙΚΟ ΚΕΦΑΛΑΙΟ	3.047.200	3.047.200	2.344.000
ΑΠΟΘΕΜΑΤΙΚΑ	1.184.293	674.725	781.065
ΑΔΙΑΝ. ΚΕΡΔΗ-ΣΥΣΣΩΡΕΥΜΕΝΕΣ ΖΗΜΙΕΣ	682.448-	465.591-	564.930-
ΜΕΣΟ.& ΜΑΚΡΟ. ΥΠΟΧ.& ΠΡΟΒΛΕΨΕΙΣ	11.792	0	0
ΠΡΟΒΛΕΨΕΙΣ	11.792	0	0
ΒΡΑΧΥΠΡΟΘΕΣΜΕΣ ΥΠΟΧΡΕΩΣΕΙΣ	616.837	935.983	652.356
ΟΦΕΙΛΕΣ ΣΕ ΤΡΑΠ.-ΔΟΣΕΙΣ Μ.ΔΑΝΕΙΩΝ	5.086	1	1
ΓΡΑΜ.ΠΛΗΡΩΤΕΑ-ΠΡΟΜ/ΤΕΣ-ΠΙΣΤΩΤΕΣ	525.288	875.138	612.441
ΛΟΙΠΕΣ ΥΠΟΧΡΕΩΣΕΙΣ	86.463	60.845	39.915
ΣΥΝΟΛΟ ΠΑΘΗΤΙΚΟΥ	4.177.674	4.192.317	3.212.491
ΑΠΟΤΕΛΕΣΜΑΤΑ ΧΡΗΣΕΩΣ	31/12/2005	31/12/2004	31/12/2003
ΚΥΚΛΟΣ ΕΡΓΑΣΙΩΝ (ΠΩΛΗΣΕΙΣ)	2.354.677	3.252.107	2.459.929
ΜΕΙΟΝ ΚΟΣΤΟΣ ΠΩΛΗΘΕΝΤΩΝ	2.521.546	3.069.469	2.528.595
ΜΙΚΤΟ ΚΕΡΔΟΣ	166.868-	182.637	68.666-
ΠΡΟΜΗΘΕΙΕΣ & ΛΟΙΠΑ ΛΕΙΤ. ΕΣΟΔΑ	3.673	72.059	46.485
ΧΡΗΜΑΤΟΟΙΚΟΝΟΜΙΚΕΣ ΔΑΠΑΝΕΣ	21.796	5.069	2.333
ΛΟΙΠΑ ΛΕΙΤΟΥΡΓΙΚΑ ΕΣΟΔΑ	262.237	341.722	233.857
ΛΕΙΤΟΥΡΓΙΚΟ ΠΕΡΙΘΩΡΙΟ	447.228-	92.094-	258.370-
ΜΗ ΛΕΙΤΟΥΡΓΙΚΑ ΕΣΟΔΑ	251.504	161.170	155.281
ΜΗ ΛΕΙΤΟΥΡΓΙΚΑ ΕΣΟΔΑ	21.133	44.596	15.320
ΑΠΟΣΒ. ΕΚΤΟΣ ΚΟΣΤΟΥΣ ΠΩΛΗΘΕΝΤΩΝ	0	0	0
ΣΥΝΟΛΟ ΑΠΟΣΒΕΣΕΩΝ	547.442	409.400	388.706
ΑΠΟΣΒ. ΜΕΣΑ ΣΤΟ ΚΟΣΤΟΣ ΠΩΛΗΘΕΝΤΩΝ	547.442	409.400	388.706
ΚΕΡΔΟΣ ΠΡΟ ΦΟΡΟΥ ΕΙΣΟΔΗΜΑΤΟΣ	216.857-	24.480	118.409-

ICAP Α.Ε.

17/3/2007

ΚΩΔΙΚΟΣ ICAP: 48829

ΣΕΛΙΔΑ: 2

ΤΣΩΤΟΣ - ΜΑΡΟΥΛΗΣ Γ.Ε.Α.Ε.

ΑΡΙΘΜΟΔΕΙΚΤΕΣ

	2005	2004	2003
ΑΠΟΔΟΤΙΚΟΤΗΤΑ ΙΔΙΟΥ ΚΕΦΑΛΑΙΟΥ	6,11-%	0,75%	4,63-%
ΑΠΟΔΟΤΙΚΟΤΗΤΑ ΑΠΑΣΧ.ΚΕΦΑΛΑΙΟΥ (2)	5,48-%	0,91%	4,53-%
ΑΠΟΔΟΤΙΚΟΤΗΤΑ ΑΠΑΣΧ.ΚΕΦΑΛΑΙΟΥ (1)	6,09-%	0,75%	4,63-%
ΠΕΡΙΘΩΡΙΟ ΜΙΚΤΟΥ ΚΕΡΔΟΥΣ	7,09-%	5,62%	2,79-%
ΠΕΡΙΘΩΡΙΟ ΛΕΙΤΟΥΡΓΙΚΟΥ ΚΕΡΔΟΥΣ	18,96-%	2,77-%	10,31-%
ΠΕΡΙΘΩΡΙΟ ΚΑΘΑΡΟΥ ΚΕΡΔΟΥΣ (2)	8,27-%	0,89%	4,63-%
ΠΕΡΙΘΩΡΙΟ ΚΑΘΑΡΟΥ ΚΕΡΔΟΥΣ (1)	9,20-%	0,74%	4,72-%
ΚΥΚΛΟΦΟΡΙΑΚΗ ΤΑΧΥΤΗΣ ΑΠΑΣΧ.ΚΕΦ.	0,66 X	1,02 X	0,98 X
ΚΥΚΛΟΦΟΡΙΑΚΗ ΤΑΧΥΤΗΣ ΙΔΙΟΥ ΚΕΦ.	0,66 X	1,02 X	0,98 X
ΑΠΑΣΧΟΛΟΥΜΕΝΑ ΚΕΦΑΛΑΙΑ/ΚΑΘ.ΠΑΓΙΑ	1,23 :1	1,24 :1	1,25 :1
ΣΧΕΣΗ ΞΕΝΩΝ ΠΡΟΣ ΙΔΙΑ ΚΕΦΑΛΑ	0,18 :1	0,29 :1	0,25 :1
ΚΑΛΥΨΗ ΧΡΗΜΑΤΟΟΙΚ. ΔΑΠΑΝΩΝ (2)	---	5,83 :1	--
ΣΧΕΣΗ ΙΔΙΩΝ ΠΡΟΣ ΑΠΑΣΧ. ΚΕΦΑΛΑΙΑ	1,00 :1	1,00 :1	1,00 :1
ΓΕΝΙΚΗ ΡΕΥΣΤΟΤΗΤΑ	2,06 X	1,66 X	1,79 X
ΑΜΕΣΗ ΡΕΥΣΤΟΤΗΤΑ	1,95 X	1,57 X	1,63 X
ΚΕΦΑΛΑΙΟ ΚΙΝΗΣΗΣ (ΣΕ € '000)	654	620	514
ΑΠΑΣΧΟΛ.ΚΕΦΑΛΑΙΟ (ΣΕ € '000)	3.561	3.256	2.560
Μ.Ο.ΠΡΟΘΕΣ.ΕΙΣΠΡΑΞΕΩΣ ΑΠΑΙΤΗΣΕΩΝ	123 ΗΜ.	125 ΗΜ.	119 ΗΜ.
Μ.Ο.ΠΡΟΘ.ΕΞΩΦΛ.ΠΡΟΜΗΘ.& ΠΙΣΤΩΤΩΝ	76 ΗΜ.	104 ΗΜ.	88 ΗΜ.
ΚΥΚΛΟΦΟΡΙΑΚΗ ΤΑΧΥΤΗΣ ΑΠΟΘΕΜΑΤΩΝ	8 ΗΜ.	9 ΗΜ.	14 ΗΜ.
1: ΠΡΟ Φ. ΕΙΣΟΔ., 2: ΠΡΟ ΤΟΚΩΝ & ΠΡΟ Φ. ΕΙΣΟΔ.			

ICAP Α.Ε.

17/3/2007

ΚΩΔΙΚΟΣ ICAP: 246924

ΣΕΛΙΔΑ: 1

ΦΟΙΒΟΣ Α.Ε.

ΤΑ ΠΟΣΑ ΣΕ

(€)

ΕΝΕΡΓΗΤΙΚΟ**31/12/2004****31/12/2003****31/12/2002**

ΚΑΘΑΡΑ ΠΑΓΙΑ	1.603.034	1.650.713	843.716
ΓΗΠΕΔΑ - ΟΙΚΟΠΕΔΑ	957.403	631.117	386.587
ΚΤΙΡΙΑ-ΕΓΚΑΤΑΣΤΑΣΕΙΣ	679.612	999.340	410.304
ΑΣΩΜΑΤΕΣ ΑΚΙΝΗΤΟΠ.-ΔΑΠ.ΠΟΛ.ΑΠΟΣΒ.	49.424	47.924	84.753
ΜΕΙΟΝ ΣΥΣΣΩΡΕΥΜΕΝΕΣ ΑΠΟΣΒΕΣΕΙΣ	84.954	27.727	37.988
ΑΠΟΣΒ. ΚΤΙΡΙΩΝ-ΕΓΚΑΤΑΣΤΑΣΕΩΝ	70.767	24.925	6.461
ΑΠΟΣΒ.ΔΑΠΑΝ.ΠΟΛ.ΑΠΟΣΒ.-ΑΣΩΜ.ΑΚΙΝ.	14.187	2.802	31.527
ΜΑΚΡΟΠΡΟΘΕΣΜΕΣ ΑΠΑΙΤΗΣΕΙΣ	1.549	59	59
ΑΠΟΘΕΜΑΤΑ	189.633	68.949	34.076
ΕΤΟΙΜΑ ΠΡΟΙΟΝΤΑ-ΕΜΠΟΡΕΥΜΑΤΑ	189.633	67.319	34.076
ΥΛΕΣ & ΥΛΙΚΑ	0	1.630	0
ΑΠΑΙΤΗΣΕΙΣ	146.227	99.637	10.530
ΑΠΑΙΤ. ΠΕΛΑΤΩΝ-ΓΡΑΜΜ.ΕΙΣΠΡΑΚΤΕΑ	146.227	99.637	10.530
ΤΑΜΕΙΟ - ΤΡΑΠΕΖΕΣ	163.772	66.740	1.075
ΣΥΝΟΛΟ ΕΝΕΡΓΗΤΙΚΟΥ	2.102.665	1.886.039	889.396

ΠΑΘΗΤΙΚΟ

ΙΔΙΑ ΚΕΦΑΛΑΙΑ	865.130	906.048	229.457
ΜΕΤΟΧΙΚΟ-ΕΤΑΙΡΙΚΟ ΚΕΦΑΛΑΙΟ	906.000	906.000	282.000
ΑΠΟΘΕΜΑΤΙΚΑ	48	48	0
ΑΔΙΑΝ. ΚΕΡΔΗ-ΣΥΣΣΩΡΕΥΜΕΝΕΣ ΖΗΜΙΕΣ	40.919-	0	52.543-
ΜΕΣΟ.& ΜΑΚΡΟ. ΥΠΟΧ.& ΠΡΟΒΛΕΨΕΙΣ	531.295	0	0
ΜΕΣΟΜΑΚΡ. ΥΠΟΧΡΕΩΣΕΙΣ	531.295	0	0
ΒΡΑΧΥΠΡΟΘΕΣΜΕΣ ΥΠΟΧΡΕΩΣΕΙΣ	706.240	979.990	659.939
ΟΦΕΙΛΕΣ ΣΕ ΤΡΑΠ.-ΔΟΣΕΙΣ Μ.ΔΑΝΕΙΩΝ	28.790	604.430	313.426
ΓΡΑΜ.ΠΛΗΡΩΤΕΑ-ΠΡΟΜ/ΤΕΣ-ΠΙΣΤΩΤΕΣ	672.205	374.454	346.513
ΜΕΡΙΣΜ.ΠΛΗΡΩΤ.-ΚΕΡΔΗ ΠΡΟΣ ΔΙΑΝΟΜΗ	581	581	0
ΛΟΙΠΕΣ ΥΠΟΧΡΕΩΣΕΙΣ	4.664	525	0
ΣΥΝΟΛΟ ΠΑΘΗΤΙΚΟΥ	2.102.665	1.886.039	889.396

ΑΠΟΤΕΛΕΣΜΑΤΑ ΧΡΗΣΕΩΣ**1/1/2004****8/10/2003****1/1/2002**

	31/12/2004	31/12/2003	31/12/2002
ΚΥΚΛΟΣ ΕΡΓΑΣΙΩΝ (ΠΩΛΗΣΕΙΣ)	60.335	73.930	8.796
ΜΕΙΟΝ ΚΟΣΤΟΣ ΠΩΛΗΘΕΝΤΩΝ	35.191	10.670	1.322
ΜΙΚΤΟ ΚΕΡΔΟΣ	25.144	63.260	7.474

ΧΡΗΜΑΤΟΟΙΚΟΝΟΜΙΚΕΣ ΔΑΠΑΝΕΣ	48.840	26.537	36.403
ΛΟΙΠΑ ΛΕΙΤΟΥΡΓΙΚΑ ΕΞΟΔΑ	32.926	35.754	27.348
ΛΕΙΤΟΥΡΓΙΚΟ ΠΕΡΙΘΩΡΙΟ	56.623-	969	56.276-

ΜΗ ΛΕΙΤΟΥΡΓΙΚΑ ΕΞΟΔΑ	15.705	0	23.900
ΜΗ ΛΕΙΤΟΥΡΓΙΚΑ ΕΞΟΔΑ	1	0	159
ΑΠΟΣΒ. ΕΚΤΟΣ ΚΟΣΤΟΥΣ ΠΩΛΗΘΕΝΤΩΝ	0	0	0
ΣΥΝΟΛΟ ΑΠΟΣΒΕΣΕΩΝ	40.021	29.227	23.411
ΑΠΟΣΒ. ΜΕΣΑ ΣΤΟ ΚΟΣΤΟΣ ΠΩΛΗΘΕΝΤΩΝ	40.021	29.227	23.411
ΚΕΡΔΟΣ ΠΡΟ ΦΟΡΟΥ ΕΙΣΟΔΗΜΑΤΟΣ	40.919-	968	32.536-

ΚΑΘΑΡΑ ΜΕΡΙΣΜΑΤΑ	0	581	0
------------------	---	-----	---

ICAP A.E.

ΚΩΔΙΚΟΣ ICAP: 246924

ΦΟΙΒΟΣ Α.Ε.

17/3/2007

ΣΕΛΙΔΑ: 2

ΑΡΙΘΜΟΔΕΙΚΤΕΣ

	2004	2003	2002
ΑΠΟΔΟΤΙΚΟΤΗΤΑ ΙΔΙΟΥ ΚΕΦΑΛΑΙΟΥ	4,73-%	0,11 %	14,18-%
ΑΠΟΔΟΤΙΚΟΤΗΤΑ ΑΠΑΣΧ.ΚΕΦΑΛΑΙΟΥ (2)	0,57%	3,04%	1,69%
ΑΠΟΔΟΤΙΚΟΤΗΤΑ ΑΠΑΣΧ.ΚΕΦΑΛΑΙΟΥ (1)	2,93-%	0,11 %	14,18-%
ΠΕΡΙΘΩΡΙΟ ΜΙΚΤΟΥ ΚΕΡΔΟΥΣ	41,67%	85,57 %	84,97%
ΠΕΡΙΘΩΡΙΟ ΛΕΙΤΟΥΡΓΙΚΟΥ ΚΕΡΔΟΥΣ	93,85-%	1,31 %	639,79-%
ΠΕΡΙΘΩΡΙΟ ΚΑΘΑΡΟΥ ΚΕΡΔΟΥΣ (2)	13,13%	37,20 %	43,96%
ΠΕΡΙΘΩΡΙΟ ΚΑΘΑΡΟΥ ΚΕΡΔΟΥΣ (1)	67,82-%	1,31 %	369,90-%
ΚΥΚΛΟΦΟΡΙΑΚΗ ΤΑΧΥΤΗΣ ΑΠΑΣΧ.ΚΕΦ.	0,04 X	0,08 X	0,04 X
ΚΥΚΛΟΦΟΡΙΑΚΗ ΤΑΧΥΤΗΣ ΙΔΙΟΥ ΚΕΦ.	0,07 X	0,08 X	0,04 X
ΑΠΑΣΧΟΛΟΥΜΕΝΑ ΚΕΦΑΛΑΙΑ/ΚΑΘ.ΠΑΓΙΑ	0,87 :1	0,55 :1	0,27 :1
ΣΧΕΣΗ ΞΕΝΩΝ ΠΡΟΣ ΙΔΙΑ ΚΕΦΑΛΑ	1,43 :1	1,08 :1	2,88 :1
ΚΑΛΥΨΗ ΧΡΗΜΑΤΟΟΙΚ. ΔΑΠΑΝΩΝ (2)	0,16 :1	1,04 :1	0,11 :1
ΣΧΕΣΗ ΙΔΙΩΝ ΠΡΟΣ ΑΠΑΣΧ. ΚΕΦΑΛΑΙΑ	0,62 :1	1,00 :1	1,00 :1
ΓΕΝΙΚΗ ΡΕΥΣΤΟΤΗΤΑ	0,71 X	0,24 X	0,07 X
ΑΜΕΣΗ ΡΕΥΣΤΟΤΗΤΑ	0,44 X	0,17 X	0,02 X
ΚΕΦΑΛΑΙΟ ΚΙΝΗΣΗΣ (ΣΕ € '000)	207-	745-	614-
ΑΠΑΣΧΟΛ.ΚΕΦΑΛΑΙΟ (ΣΕ € '000)	1.396	906	229
Μ.Ο.ΠΡΟΘΕΣ.ΕΙΣΠΡΑΞΕΩΣ ΑΠΑΙΤΗΣΕΩΝ	885 ΗΜ.	492 ΗΜ.	437 ΗΜ.
Μ.Ο.ΠΡΟΘ.ΕΞΩΦΛ.ΠΡΟΜΗΘ.& ΠΙΣΤΩΤΩΝ	---	---	--
ΚΥΚΛΟΦΟΡΙΑΚΗ ΤΑΧΥΤΗΣ ΑΠΟΘΕΜΑΤΩΝ	---	---	--

1: ΠΡΟ Φ. ΕΙΣΟΔ., 2: ΠΡΟ ΤΟΚΩΝ & ΠΡΟ Φ. ΕΙΣΟΔ.

=====

ICAP Α.Ε.		17/3/2007		
ΚΩΔΙΚΟΣ ICAP: 4071700		ΣΕΛΙΔΑ: 1		
ΧΑΙΤΟΓΛΟΥ, ΑΦΟΙ, Α.Β.Ε.Ε.				
ΤΑ ΠΟΣΑ ΣΕ	(€)			
ΕΝΕΡΓΗΤΙΚΟ	31/12/2005	31/12/2004	31/12/2003	
ΚΑΘΑΡΑ ΠΑΓΙΑ	69.797.584	48.596.230	35.522.801	
ΓΗΠΕΔΑ - ΟΙΚΟΠΕΔΑ	7.576.330	6.989.663	5.103.162	
ΚΤΙΡΙΑ-ΕΓΚΑΤΑΣΤΑΣΕΙΣ	34.092.568	30.962.480	23.997.733	
ΜΗΧΑΝΙΚΟΣ ΕΞΟΠΛΙΣΜΟΣ	32.505.487	24.912.002	23.580.160	
ΑΣΩΜΑΤΕΣ ΑΚΙΝΗΤΟΠ.-ΔΑΠ.ΠΟΛ.ΑΠΟΣΒ.	2.443.171	2.904.517	1.727.379	
ΜΕΙΟΝ ΣΥΣΣΩΡΕΥΜΕΝΕΣ ΑΠΟΣΒΕΣΕΙΣ	30.191.830	26.577.147	21.274.722	
ΑΠΟΣΒ. ΚΤΙΡΙΩΝ-ΕΓΚΑΤΑΣΤΑΣΕΩΝ	15.252.560	13.891.307	11.002.307	
ΑΠΟΣΒΕΣΕΙΣ ΜΗΧΑΝ. ΕΞΟΠΛ.	13.837.437	11.580.645	9.537.508	
ΑΠΟΣΒ.ΔΑΠΑΝ.ΠΟΛ.ΑΠΟΣΒ.-ΑΣΩΜ.ΑΚΙΝ.	1.101.833	1.105.195	734.907	
ΜΑΚΡΟΠΡΟΘΕΣΜΕΣ ΑΠΑΙΤΗΣΕΙΣ	143.122	7.091.779	903.992	
ΣΥΜΜΕΤΟΧΕΣ	23.228.737	2.312.937	1.485.096	
ΑΠΟΘΕΜΑΤΑ	29.408.979	23.185.429	19.673.544	
ΕΤΟΙΜΑ ΠΡΟΙΟΝΤΑ-ΕΜΠΟΡΕΥΜΑΤΑ	10.091.953	7.363.522	7.148.865	
ΥΛΕΣ & ΥΛΙΚΑ	19.317.026	15.821.907	12.524.679	
ΑΠΑΙΤΗΣΕΙΣ	19.275.919	17.364.313	14.904.664	
ΑΠΑΙΤ. ΠΕΛΑΤΩΝ-ΓΡΑΜΜ.ΕΙΣΠΡΑΚΤΕΑ	18.579.114	16.585.740	14.036.357	
ΧΡΕΩΓΡΑΦΑ	161.061	418.125	510.883	
ΛΟΙΠΕΣ ΑΠΑΙΤΗΣΕΙΣ	535.743	360.448	357.424	
ΤΑΜΕΙΟ - ΤΡΑΠΕΖΕΣ	107.713	849.451	4.507.147	
ΣΥΝΟΛΟ ΕΝΕΡΓΗΤΙΚΟΥ	118.590.195	89.995.424	74.608.156	
<hr/>				
ΠΑΘΗΤΙΚΟ				
ΙΔΙΑ ΚΕΦΑΛΑΙΑ	24.609.745	20.701.473	16.073.799	
ΜΕΤΟΧΙΚΟ-ΕΤΑΙΡΙΚΟ ΚΕΦΑΛΑΙΟ	12.399.300	9.999.300	9.399.300	
ΑΠΟΘΕΜΑΤΙΚΑ	11.891.639	10.698.216	6.674.499	
ΑΔΙΑΝ. ΚΕΡΔΗ-ΣΥΣΣΩΡΕΥΜΕΝΕΣ ΖΗΜΙΕΣ	318.806	3.957	0	
ΜΕΣΟ.& ΜΑΚΡΟ. ΥΠΟΧ.& ΠΡΟΒΛΕΨΕΙΣ	51.634.224	6.118.996	5.654.697	
ΜΕΣΟΜΑΚΡ. ΥΠΟΧΡΕΩΣΕΙΣ	51.487.509	5.978.719	5.514.420	
ΠΡΟΒΛΕΨΕΙΣ	146.715	140.277	140.277	
ΒΡΑΧΥΠΡΟΘΕΣΜΕΣ ΥΠΟΧΡΕΩΣΕΙΣ	42.346.226	63.174.955	52.879.660	
ΟΦΕΙΛΕΣ ΣΕ ΤΡΑΠ.-ΔΟΣΕΙΣ Μ.ΔΑΝΕΙΩΝ	27.004.175	50.464.784	44.018.145	
ΓΡΑΜ.ΠΛΗΡΩΤΕΑ-ΠΡΟΜ/ΤΕΣ-ΠΙΣΤΩΤΕΣ	13.928.546	10.996.912	7.429.129	
ΜΕΡΙΣΜ.ΠΛΗΡΩΤ.-ΚΕΡΔΗ ΠΡΟΣ ΔΙΑΝΟΜΗ	100.000	123.325	100.000	
ΛΟΙΠΕΣ ΥΠΟΧΡΕΩΣΕΙΣ	1.313.506	1.589.933	1.332.387	
ΣΥΝΟΛΟ ΠΑΘΗΤΙΚΟΥ	118.590.195	89.995.424	74.608.156	
<hr/>				
	1/1/2005	1/1/2004	1/1/2003	
ΑΠΟΤΕΛΕΣΜΑΤΑ ΧΡΗΣΕΩΣ	31/12/2005	31/12/2004	31/12/2003	
ΚΥΚΛΟΣ ΕΡΓΑΣΙΩΝ (ΠΩΛΗΣΕΙΣ)	55.818.272	46.924.636	46.310.946	
ΜΕΙΟΝ ΚΟΣΤΟΣ ΠΩΛΗΘΕΝΤΩΝ	45.712.779	37.318.446	36.427.358	
ΜΙΚΤΟ ΚΕΡΔΟΣ	10.105.493	9.606.190	9.883.587	
<hr/>				
ΠΡΟΜΗΘΕΙΕΣ & ΛΟΙΠΑ ΛΕΙΤ. ΕΣΟΔΑ	54.498	69.613	78.751	
ΧΡΗΜΑΤΟΟΙΚΟΝΟΜΙΚΕΣ ΔΑΠΑΝΕΣ	2.597.391	2.365.598	2.390.179	
ΛΟΙΠΑ ΛΕΙΤΟΥΡΓΙΚΑ ΕΣΟΔΑ	6.675.506	5.899.923	5.869.175	
ΛΕΙΤΟΥΡΓΙΚΟ ΠΕΡΙΘΩΡΙΟ	887.095	1.410.282	1.702.984	
<hr/>				
ΜΗ ΛΕΙΤΟΥΡΓΙΚΑ ΕΣΟΔΑ	599.735	607.577	433.523	
ΜΗ ΛΕΙΤΟΥΡΓΙΚΑ ΕΣΟΔΑ	366.424	270.904	528.438	
ΑΠΟΣΒ. ΕΚΤΟΣ ΚΟΣΤΟΥΣ ΠΩΛΗΘΕΝΤΩΝ	0	446.882	355.328	
ΣΥΝΟΛΟ ΑΠΟΣΒΕΣΕΩΝ	4.318.763	3.669.926	3.108.763	
ΑΠΟΣΒ. ΜΕΣΑ ΣΤΟ ΚΟΣΤΟΣ ΠΩΛΗΘΕΝΤΩΝ	4.318.763	3.223.044	2.753.435	
ΚΕΡΔΟΣ ΠΡΟ ΦΟΡΟΥ ΕΙΣΟΔΗΜΑΤΟΣ	1.120.405	1.300.073	1.252.742	
ΚΑΘΑΡΑ ΜΕΡΙΣΜΑΤΑ	100.000	123.325	100.000	
ΦΟΡΟΣ ΕΙΣΟΔΗΜΑΤΟΣ	166.287	287.398	213.185	

ICAP A.E.

17/3/2007

ΚΩΔΙΚΟΣ ICAP: 4071700

ΣΕΛΙΔΑ: 2

ΧΑΙΤΟΓΛΟΥ, ΑΦΟΙ, Α.Β.Ε.Ε.

ΑΡΙΘΜΟΔΕΙΚΤΕΣ

	2005	2004	2003
ΑΠΟΔΟΤΙΚΟΤΗΤΑ ΙΔΙΟΥ ΚΕΦΑΛΑΙΟΥ	4,55%	6,28%	7,79%
ΑΠΟΔΟΤΙΚΟΤΗΤΑ ΑΠΑΣΧ.ΚΕΦΑΛΑΙΟΥ (2)	4,88%	13,67 %	16,77%
ΑΠΟΔΟΤΙΚΟΤΗΤΑ ΑΠΑΣΧ.ΚΕΦΑΛΑΙΟΥ (1)	1,47%	4,85%	5,77%
ΠΕΡΙΘΩΡΙΟ ΜΙΚΤΟΥ ΚΕΡΔΟΥΣ	18,10%	20,47 %	21,34%
ΠΕΡΙΘΩΡΙΟ ΛΕΙΤΟΥΡΓΙΚΟΥ ΚΕΡΔΟΥΣ	1,59%	3,00%	3,67%
ΠΕΡΙΘΩΡΙΟ ΚΑΘΑΡΟΥ ΚΕΡΔΟΥΣ (2)	6,65%	7,80%	7,85%
ΠΕΡΙΘΩΡΙΟ ΚΑΘΑΡΟΥ ΚΕΡΔΟΥΣ (1)	2,01%	2,77%	2,70%
ΚΥΚΛΟΦΟΡΙΑΚΗ ΤΑΧΥΤΗΣ ΑΠΑΣΧ.ΚΕΦ.	0,73 X	1,75 X	2,13 X
ΚΥΚΛΟΦΟΡΙΑΚΗ ΤΑΧΥΤΗΣ ΙΔΙΟΥ ΚΕΦ.	2,27 X	2,27 X	2,89 X
ΑΠΑΣΧΟΛΟΥΜΕΝΑ ΚΕΦΑΛΑΙΑ/ΚΑΘ.ΠΑΓΙΑ	1,64 :1	0,68 :1	0,66 :1
ΣΧΕΣΗ ΞΕΝΩΝ ΠΡΟΣ ΙΔΙΑ ΚΕΦΑΛΑ	3,82 :1	3,35 :1	3,64 :1
ΚΑΛΥΨΗ ΧΡΗΜΑΤΟΟΙΚ. ΔΑΠΑΝΩΝ (2)	1,43 :1	1,55 :1	1,52 :1
ΣΧΕΣΗ ΙΔΙΩΝ ΠΡΟΣ ΑΠΑΣΧ. ΚΕΦΑΛΑΙΑ	0,32 :1	0,77 :1	0,74 :1
ΓΕΝΙΚΗ ΡΕΥΣΤΟΤΗΤΑ	1,15 X	0,66 X	0,74 X
ΑΜΕΣΗ ΡΕΥΣΤΟΤΗΤΑ	0,45 X	0,28 X	0,36 X
ΚΕΦΑΛΑΙΟ ΚΙΝΗΣΗΣ (ΣΕ € '000)	6.446	21.776-	13.794-
ΑΠΑΣΧΟΛ.ΚΕΦΑΛΑΙΟ (ΣΕ € '000)	76.244	26.820	21.728
Μ.Ο.ΠΡΟΘΕΣ.ΕΙΣΠΡΑΞΕΩΣ ΑΠΑΙΤΗΣΕΩΝ	121 ΗΜ.	129 ΗΜ.	111 ΗΜ.
Μ.Ο.ΠΡΟΘ.ΕΞΩΦΛ.ΠΡΟΜΗΘ.& ΠΙΣΤΩΤΩΝ	111 ΗΜ.	108 ΗΜ.	74 ΗΜ.
ΚΥΚΛΟΦΟΡΙΑΚΗ ΤΑΧΥΤΗΣ ΑΠΟΘΕΜΑΤΩΝ	235 ΗΜ.	227 ΗΜ.	197 ΗΜ.
1: ΠΡΟ Φ. ΕΙΣΟΔ., 2: ΠΡΟ ΤΟΚΩΝ & ΠΡΟ Φ. ΕΙΣΟΔ.			

ICAP Α.Ε.

ΚΩΔΙΚΟΣ ICAP: 204101

17/3/2007

ΣΕΛΙΔΑ: 1

ΧΑΤΖΗΒΑΡΥΤΗΣ ΑΜΠΕΛΟΥΡΓΙΚΗ - ΟΙΝΟΠΟΙΗΤΙΚΗ Α.Ε.

ΤΑ ΠΟΣΑ ΣΕ	(€)	(€)
ΕΝΕΡΓΗΤΙΚΟ	31/12/2005	31/12/2004
ΚΑΘΑΡΑ ΠΑΓΙΑ	533.613	150.409
ΚΤΙΡΙΑ-ΕΓΚΑΤΑΣΤΑΣΕΙΣ	419.141	127.345
ΜΗΧΑΝΙΚΟΣ ΕΞΟΠΛΙΣΜΟΣ	98.650	6.594
ΑΣΩΜΑΤΕΣ ΑΚΙΝΗΤΟΠ.-ΔΑΠ.ΠΟΛ.ΑΠΟΣΒ.	24.552	25.200
ΜΕΙΟΝ ΣΥΣΣΩΡΕΥΜΕΝΕΣ ΑΠΟΣΒΕΣΕΙΣ	8.730	8.730
ΑΠΟΣΒ. ΚΤΙΡΙΩΝ-ΕΓΚΑΤΑΣΤΑΣΕΩΝ	5.397	5.397
ΑΠΟΣΒΕΣΕΙΣ ΜΗΧΑΝ. ΕΞΟΠΛ.	1.155	1.155
ΑΠΟΣΒ.ΔΑΠΑΝ.ΠΟΛ.ΑΠΟΣΒ.-ΑΣΩΜ.ΑΚΙΝ.	2.178	2.178
ΑΠΟΘΕΜΑΤΑ	45.123	42.223
ΕΤΟΙΜΑ ΠΡΟΙΟΝΤΑ-ΕΜΠΟΡΕΥΜΑΤΑ	15.806	15.550
ΗΜΙΚΑΤΕΡΓ. ΠΡΟΙΟΝΤΑ	24.385	22.290
ΥΛΕΣ & ΥΛΙΚΑ	4.931	4.383
ΑΠΑΙΤΗΣΕΙΣ	103.222	42.712
ΑΠΑΙΤ. ΠΕΛΑΤΩΝ-ΓΡΑΜΜ.ΕΙΣΠΡΑΚΤΕΑ	103.222	42.712
ΤΑΜΕΙΟ - ΤΡΑΠΕΖΕΣ	102.446	331.923
ΣΥΝΟΛΟ ΕΝΕΡΓΗΤΙΚΟΥ	784.404	567.267
	-----	-----
ΠΑΘΗΤΙΚΟ		
ΙΔΙΑ ΚΕΦΑΛΑΙΑ	663.294	528.078
ΜΕΤΟΧΙΚΟ-ΕΤΑΙΡΙΚΟ ΚΕΦΑΛΑΙΟ	724.845	574.771
ΑΠΟΘΕΜΑΤΙΚΑ	56	56
ΑΔΙΑΝ. ΚΕΡΔΗ-ΣΥΣΣΩΡΕΥΜΕΝΕΣ ΖΗΜΙΕΣ	61.607-	46.749-
ΒΡΑΧΥΠΡΟΘΕΣΜΕΣ ΥΠΟΧΡΕΩΣΕΙΣ	121.111	39.189
ΟΦΕΙΛΕΣ ΣΕ ΤΡΑΠ.-ΔΟΣΕΙΣ Μ.ΔΑΝΕΙΩΝ	100.000	0
ΓΡΑΜ.ΠΛΗΡΩΤΕΑ-ΠΡΟΜ/ΤΕΣ-ΠΙΣΤΩΤΕΣ	19.488	38.307
ΛΟΙΠΕΣ ΥΠΟΧΡΕΩΣΕΙΣ	1.623	882
ΣΥΝΟΛΟ ΠΑΘΗΤΙΚΟΥ	784.404	567.267
	-----	-----
	1/1/2005	1/1/2004
ΑΠΟΤΕΛΕΣΜΑΤΑ ΧΡΗΣΕΩΣ	31/12/2005	31/12/2004
ΚΥΚΛΟΣ ΕΡΓΑΣΙΩΝ (ΠΩΛΗΣΕΙΣ)	21.848	16.474
ΜΕΙΟΝ ΚΟΣΤΟΣ ΠΩΛΗΘΕΝΤΩΝ	9.480	11.381
ΜΙΚΤΟ ΚΕΡΔΟΣ	12.367	5.092
	-----	-----
ΛΟΙΠΑ ΛΕΙΤΟΥΡΓΙΚΑ ΕΣΟΔΑ	27.248	16.155
ΛΕΙΤΟΥΡΓΙΚΟ ΠΕΡΙΘΩΡΙΟ	14.881-	11.063-
	-----	-----
ΜΗ ΛΕΙΤΟΥΡΓΙΚΑ ΕΣΟΔΑ	23	0
ΑΠΟΣΒ. ΕΚΤΟΣ ΚΟΣΤΟΥΣ ΠΩΛΗΘΕΝΤΩΝ	0	0
ΣΥΝΟΛΟ ΑΠΟΣΒΕΣΕΩΝ	8.730	8.730
ΑΠΟΣΒ. ΜΕΣΑ ΣΤΟ ΚΟΣΤΟΣ ΠΩΛΗΘΕΝΤΩΝ	8.730	8.730
ΚΕΡΔΟΣ ΠΡΟ ΦΟΡΟΥ ΕΙΣΟΔΗΜΑΤΟΣ	14.859-	11.063-
	-----	-----

ICAP Α.Ε.

ΚΩΔΙΚΟΣ ICAP: 204101

ΧΑΤΖΗΒΑΡΥΤΗΣ ΑΜΠΕΛΟΥΡΓΙΚΗ - ΟΙΝΟΠΟΙΗΤΙΚΗ Α.Ε.

17/3/2007

ΣΕΛΙΔΑ: 2

ΑΡΙΘΜΟΔΕΙΚΤΕΣ

	2005	2004
ΑΠΟΔΟΤΙΚΟΤΗΤΑ ΙΔΙΟΥ ΚΕΦΑΛΑΙΟΥ	2,24-%	2,09-%
ΑΠΟΔΟΤΙΚΟΤΗΤΑ ΑΠΑΣΧ.ΚΕΦΑΛΑΙΟΥ (2)	2,24-%	2,09-%
ΑΠΟΔΟΤΙΚΟΤΗΤΑ ΑΠΑΣΧ.ΚΕΦΑΛΑΙΟΥ (1)	2,24-%	2,09-%
ΠΕΡΙΘΩΡΙΟ ΜΙΚΤΟΥ ΚΕΡΔΟΥΣ	56,60%	30,91%
ΠΕΡΙΘΩΡΙΟ ΛΕΙΤΟΥΡΓΙΚΟΥ ΚΕΡΔΟΥΣ	68,11-%	67,15-%
ΠΕΡΙΘΩΡΙΟ ΚΑΘΑΡΟΥ ΚΕΡΔΟΥΣ (2)	68,01-%	67,15-%
ΠΕΡΙΘΩΡΙΟ ΚΑΘΑΡΟΥ ΚΕΡΔΟΥΣ (1)	68,01-%	67,15-%
ΚΥΚΛΟΦΟΡΙΑΚΗ ΤΑΧΥΤΗΣ ΑΠΑΣΧ.ΚΕΦ.	0,03 X	0,03 X
ΚΥΚΛΟΦΟΡΙΑΚΗ ΤΑΧΥΤΗΣ ΙΔΙΟΥ ΚΕΦ.	0,03 X	0,03 X
ΑΠΑΣΧΟΛΟΥΜΕΝΑ ΚΕΦΑΛΑΙΑ/ΚΑΘ.ΠΑΓΙΑ	1,24 :1	3,51 :1
ΣΧΕΣΗ ΞΕΝΩΝ ΠΡΟΣ ΙΔΙΑ ΚΕΦΑΛΑ	0,18 :1	0,07 :1
ΚΑΛΥΨΗ ΧΡΗΜΑΤΟΟΙΚ. ΔΑΠΑΝΩΝ (2)	---	---
ΣΧΕΣΗ ΙΔΙΩΝ ΠΡΟΣ ΑΠΑΣΧ. ΚΕΦΑΛΑΙΑ	1,00 :1	1,00 :1
ΓΕΝΙΚΗ ΡΕΥΣΤΟΤΗΤΑ	2,07 X	10,64 X
ΑΜΕΣΗ ΡΕΥΣΤΟΤΗΤΑ	1,70 X	9,56 X
ΚΕΦΑΛΑΙΟ ΚΙΝΗΣΗΣ (ΣΕ € '000)	130	378
ΑΠΑΣΧΟΛ.ΚΕΦΑΛΑΙΟ (ΣΕ € '000)	663	528
Μ.Ο.ΠΡΟΘΕΣ.ΕΙΣΠΡΑΞΕΩΣ ΑΠΑΙΤΗΣΕΩΝ	---	946 ΗΜ.
Μ.Ο.ΠΡΟΘ.ΕΞΩΦΛ.ΠΡΟΜΗΘ.& ΠΙΣΤΩΤΩΝ	750 ΗΜ.	---
ΚΥΚΛΟΦΟΡΙΑΚΗ ΤΑΧΥΤΗΣ ΑΠΟΘΕΜΑΤΩΝ	---	---

1: ΠΡΟ Φ. ΕΙΣΟΔ., 2: ΠΡΟ ΤΟΚΩΝ & ΠΡΟ Φ. ΕΙΣΟΔ.

=====

**ΠΑΡΑΡΤΗΜΑ ΙΙΙ: ΚΑΤΑΛΟΓΟΣ ΚΛΑΔΙΚΩΝ ΜΕΛΕΤΩΝ ΠΟΥ ΈΧΟΥΝ ΕΚΠΟΝΗΘΕΙ ΑΠΟ ΤΗ
ΔΙΕΥΘΥΝΣΗ ΜΕΛΕΤΩΝ ΟΙΚΟΝΟΜΙΚΟΥ ΠΕΡΙΒΑΛΛΟΝΤΟΣ ΤΗΣ ICAP Α.Ε.**

**ΚΑΤΑΛΟΓΟΣ ΚΛΑΔΙΚΩΝ ΜΕΛΕΤΩΝ ΠΟΥ ΕΧΟΥΝ ΕΚΠΟΝΗΘΕΙ ΑΠΟ ΤΗ
ΔΙΕΥΘΥΝΣΗ ΜΕΛΕΤΩΝ ΟΙΚΟΝΟΜΙΚΟΥ ΠΕΡΙΒΑΛΛΟΝΤΟΣ ΤΗΣ ICAP ΑΕ
(Ανά Κλάδο Δραστηριότητας - Τελευταίες Εκδόσεις)**

1. ΤΡΟΦΙΜΑ			
ΤΙΤΛΟΣ ΚΛΑΔΙΚΗΣ ΜΕΛΕΤΗΣ	ΕΚΔΟΣΗ	ΗΜΕΡ.	ΕΚΔΟΣΗΣ
• ΑΛΕΥΡΟΒΙΟΜΗΧΑΝΙΑ	(8 ^η ΕΚΔΟΣΗ)	2006	Ιούλιος
• ΑΛΛΑΝΤΙΚΑ - ΚΡΕΑΤΟΣΚΕΥΑΣΜΑΤΑ	(8 ^η ΕΚΔΟΣΗ)	2006	Οκτώβριος
• ΒΙΟΛΟΓΙΚΕΣ ΚΑΛΛΙΕΡΓΕΙΕΣ – ΒΙΟΛΟΓΙΚΑ ΠΡΟΪΟΝΤΑ	(4 ^η ΕΚΔΟΣΗ)	2007	Ιούνιος
• ΒΡΕΦΙΚΕΣ – ΠΑΙΔΙΚΕΣ ΤΡΟΦΕΣ	(1 ^η ΕΚΔΟΣΗ)	1998	Φεβρουάριος
• ΓΑΛΑΚΤΟΚΟΜΙΚΑ	(8 ^η ΕΚΔΟΣΗ)	2005	Δεκέμβριος
• ΕΛΑΙΟΛΑΔΟ–ΠΥΡΗΝΕΛΑΙΟ–ΕΠΙΤΡΑΠΕΖΙΕΣ ΕΛΙΕΣ	(7 ^η ΕΚΔΟΣΗ)	2006	Ιούνιος
• ΕΤΟΙΜΑ ΦΑΓΗΤΑ	(2 ^η ΕΚΔΟΣΗ)	2006	Μάιος
• ΖΥΜΑΡΙΚΑ	(5 ^η ΕΚΔΟΣΗ)	2004	Μάιος
• ΙΧΘΥΟΚΑΛΛΙΕΡΓΕΙΕΣ	(7 ^η ΕΚΔΟΣΗ)	2005	Οκτώβριος
• ΚΑΤΕΨΥΓΜΕΝΑ ΑΛΙΕΥΜΑΤΑ	(4 ^η ΕΚΔΟΣΗ)	2000	Ιούλιος
• ΚΑΤΕΨΥΓΜΕΝΑ ΛΑΧΑΝΙΚΑ – ΠΡΟΤΗΓΑΝΙΣΜΕΝΗ ΠΑΤΑΤΑ	(4 ^η ΕΚΔΟΣΗ)	2000	Ιούλιος
• ΚΑΦΕΣ	(5 ^η ΕΚΔΟΣΗ)	2004	Νοέμβριος
• ΚΟΝΣΕΡΒΟΠΟΙΗΜΕΝΑ ΦΡΟΥΤΑ	(4 ^η ΕΚΔΟΣΗ)	2007	Μάρτιος
• ΚΡΕΑΣ	(9 ^η ΕΚΔΟΣΗ)	2005	Δεκέμβριος
• ΜΑΡΜΕΛΑΔΑ – ΧΑΛΒΑΣ	(1 ^η ΕΚΔΟΣΗ)	1996	Απρίλιος
• ΞΗΡΟΙ ΚΑΡΠΟΙ	(4 ^η ΕΚΔΟΣΗ)	2002	Δεκέμβριος
• ΠΑΓΩΤΟ	(9 ^η ΕΚΔΟΣΗ)	2007	Απρίλιος
• ΠΡΟΪΟΝΤΑ ΤΟΜΑΤΑΣ	(6 ^η ΕΚΔΟΣΗ)	2006	Ιούλιος
• ΣΟΚΟΛΑΤΑ – ΠΡΟΪΟΝΤΑ ΣΟΚΟΛΑΤΟΠΟΪΑΣ	(7 ^η ΕΚΔΟΣΗ)	2007	Απρίλιος
• ΣΠΟΡΕΛΑΙΑ – ΜΑΡΓΑΡΙΝΕΣ	(4 ^η ΕΚΔΟΣΗ)	2002	Ιούνιος
• ΤΥΠΟΠΟΙΗΜΕΝΑ ΜΠΙΣΚΟΤΑ – ΚΡΟΥΑΣΑΝ – ΑΛΜΥΡΑ ΣΝΑΚΣ	(7 ^η ΕΚΔΟΣΗ)	2006	Δεκέμβριος
• ΤΥΠΟΠΟΙΗΜΕΝΑ ΑΡΤΟΠΑΡΑΣΚΕΥΑΣΜΑΤΑ	(7 ^η ΕΚΔΟΣΗ)	2006	Ιούνιος
• ΤΥΠΟΠΟΙΗΣΗ – ΣΥΣΚΕΥΑΣΙΑ ΝΩΠΙΩΝ ΟΠΩΡΩΚΗΠΕΥΤΙΚΩΝ	(3 ^η ΕΚΔΟΣΗ)	2006	Μάιος
• ΤΥΡΟΚΟΜΙΚΑ ΠΡΟΪΟΝΤΑ	(9 ^η ΕΚΔΟΣΗ)	2006	Απρίλιος
2. ΠΟΤΑ – ΚΑΠΝΟΣ			
• ΑΛΚΟΟΛΟΥΧΑ ΠΟΤΑ	(6 ^η ΕΚΔΟΣΗ)	2006	Φεβρουάριος
• ΕΜΦΙΑΛΩΜΕΝΑ ΝΕΡΑ	(10 ^η ΕΚΔΟΣΗ)	2006	Αύγουστος
• ΖΥΘΟΠΟΙΑ	(8 ^η ΕΚΔΟΣΗ)	2005	Οκτώβριος
• ΚΑΠΝΑ – ΚΑΠΝΕΜΠΟΡΙΚΕΣ ΕΠΙΧ/ΣΕΙΣ	(3 ^η ΕΚΔΟΣΗ)	2002	Νοέμβριος
• ΚΑΠΝΑ – ΤΣΙΓΑΡΑ – ΠΟΥΡΑ	(3 ^η ΕΚΔΟΣΗ)	2006	Ιουνίου
• ΟΙΝΟΠΟΪΑ	(9 ^η ΕΚΔΟΣΗ)	2006	Δεκέμβριος
• ΧΥΜΟΙ – ΑΝΑΨΥΚΤΙΚΑ	(10 ^η ΕΚΔΟΣΗ)	2006	Οκτώβριος
3. ΚΛΩΣΤΟΥΨΑΝΤΟΥΡΓΙΑ – ΔΕΡΜΑ			
• ΒΑΦΕΙΑ – ΦΙΝΙΡΙΣΤΗΡΙΑ	(6 ^η ΕΚΔΟΣΗ)	2006	Δεκέμβριος
• ΒΥΡΣΟΔΕΨΙΑ	(1 ^η ΕΚΔΟΣΗ)	1999	Μάρτιος
• ΕΚΚΟΚΚΙΣΤΗΡΙΑ	(5 ^η ΕΚΔΟΣΗ)	2005	Ιούλιος
• ΝΗΜΑΤΟΥΡΓΙΑ	(6 ^η ΕΚΔΟΣΗ)	2005	Σεπτέμβριος
• ΠΛΕΚΤΑ ΥΦΑΣΜΑΤΑ	(1 ^η ΕΚΔΟΣΗ)	1999	Μάιος
• ΥΦΑΝΤΟΥΡΓΙΑ	(5 ^η ΕΚΔΟΣΗ)	2004	Δεκέμβριος
4. ΕΝΔΥΣΗ – ΥΠΟΔΗΣΗ			
• ΑΘΛΗΤΙΚΑ ΕΙΔΗ (ΦΟΡΜΕΣ-ΥΠΟΔ/ΤΑ)	(6 ^η ΕΚΔΟΣΗ)	2007	Φεβρουάριος
• ΑΝΔΡΙΚ.-ΓΥΝ. ΔΕΡΜΑΤ. ΥΠΟΔΗΜΑΤΑ	(7 ^η ΕΚΔΟΣΗ)	2005	Νοέμβριος
• ΑΝΔΡΙΚΑ ΚΛΑΣΙΚΑ ΕΝΔΥΜΑΤΑ	(6 ^η ΕΚΔΟΣΗ)	2005	Μάιος
• ΕΝΔΥΜΑΤΑ ΤΖΗΝ	(5 ^η ΕΚΔΟΣΗ)	2006	Απρίλιος
• ΕΣΩΡΟΥΧΑ – ΜΑΓΙΟ	(4 ^η ΕΚΔΟΣΗ)	2007	Μάρτιος
• ΚΑΛΤΣΟΠΟΪΑ	(3 ^η ΕΚΔΟΣΗ)	2005	Σεπτέμβριος
• ΠΑΙΔΙΚΑ ΔΕΡΜΑΤΙΝΑ ΥΠΟΔΗΜΑΤΑ	(3 ^η ΕΚΔΟΣΗ)	2001	Μάιος
• ΠΑΙΔΙΚΑ ΕΝΔΥΜΑΤΑ	(2 ^η ΕΚΔΟΣΗ)	2001	Νοέμβριος
• ΠΛΕΚΤΑ ΒΑΜΒΑΚΕΡΑ ΕΝΔΥΜΑΤΑ	(4 ^η ΕΚΔΟΣΗ)	2000	Οκτώβριος
• ΥΠΟΚΑΜΙΣΑ - ΓΡΑΒΑΤΕΣ	(1 ^η ΕΚΔΟΣΗ)	1999	Ιούλιος
• ΥΦΑΣΜΑΤΙΝΑ ΓΥΝΑΙΚΕΙΑ ΕΝΔΥΜΑΤΑ	(6 ^η ΕΚΔΟΣΗ)	2004	Μάιος
5. ΚΑΤΑΣΚΕΥΕΣ -ΔΟΜΙΚΑ ΥΛΙΚΑ – ΕΞΟΠΛΙΣΜΟΙ ΚΤΙΡΙΩΝ			
• ΔΟΜΙΚΑ ΥΛΙΚΑ	(4 ^η ΕΚΔΟΣΗ)	2003	Ιούλιος
• ΕΙΔΗ ΚΕΝΤΡΙΚΗΣ ΘΕΡΜΑΝΣΗΣ	(6 ^η ΕΚΔΟΣΗ)	2006	Σεπτέμβριος
• ΕΙΔΗ ΥΠΕΙΝΗΣ	(6 ^η ΕΚΔΟΣΗ)	2006	Φεβρουάριος

5. ΚΑΤΑΣΚΕΥΕΣ -ΔΟΜΙΚΑ ΥΛΙΚΑ – ΕΞΟΠΛΙΣΜΟΙ ΚΤΙΡΙΩΝ (συνέχεια)			
• ΕΞΩΤΕΡΙΚΑ ΚΟΥΦΩΜΑΤΑ	(7 ^η ΕΚΔΟΣΗ)	2007	Απρίλιος
• ΗΛΕΚΤΡΟΛΟΓΙΚΟ ΥΛΙΚΟ ΕΓΚ/ΣΕΩΝ	(7 ^η ΕΚΔΟΣΗ)	2007	Απρίλιος
• ΚΑΛΩΔΙΑ	(3 ^η ΕΚΔΟΣΗ)	2003	Ιούνιος
• ΚΕΡΑΜΙΚΑ ΠΛΑΚΙΔΙΑ ΤΟΙΧΟΥ & ΔΑΠΕΔΟΥ	(4 ^η ΕΚΔΟΣΗ)	2006	Απρίλιος
• ΜΑΡΜΑΡΑ – ΓΡΑΝΙΤΕΣ	(6 ^η ΕΚΔΟΣΗ)	2005	Νοέμβριος
• ΜΕΤΑΛΛΙΚΕΣ ΚΑΤΑΣΚΕΥΕΣ	(6 ^η ΕΚΔΟΣΗ)	2006	Ιούλιος
• ΜΟΝΩΤΙΚΑ ΥΛΙΚΑ	(1 ^η ΕΚΔΟΣΗ)	2000	Ιανουάριος
• ΠΛΑΣΤΙΚΟΙ ΣΩΛΗΝΕΣ-ΧΑΛΥΒΔΟΣΩΛΗΝΕΣ	(6 ^η ΕΚΔΟΣΗ)	2003	Σεπτέμβριος
• ΠΟΡΤΕΣ – ΚΛΕΙΔΑΡΙΕΣ ΑΣΦΑΛΕΙΑΣ	(1 ^η ΕΚΔΟΣΗ)	1998	Μάιος
• ΠΡΟΪΟΝΤΑ ΤΕΧΝΗΤΗΣ ΞΥΛΕΙΑΣ	(4 ^η ΕΚΔΟΣΗ)	2002	Νοέμβριος
• ΣΚΥΡΟΔΕΜΑ	(7 ^η ΕΚΔΟΣΗ)	2006	Απρίλιος
• ΤΕΧΝΙΚΕΣ ΕΤΑΙΡΕΙΕΣ 7 ^{ης} - 6 ^{ης} - 5 ^{ης} ΤΑΞΗΣ	(11 ^η ΕΚΔΟΣΗ)	2006	Δεκέμβριος
• ΤΟΥΒΛΑ – ΚΕΡΑΜΙΔΙΑ	(5 ^η ΕΚΔΟΣΗ)	2006	Νοέμβριος
• ΧΡΩΜΑΤΑ-ΒΕΡΝΙΚΙΑ ΟΙΚ.& ΕΠΙΠ/ΪΑΣ	(8 ^η ΕΚΔΟΣΗ)	2007	Μάιος
6. ΟΙΚΙΑΚΟΣ – ΕΠΑΓΓΕΛΜΑΤΙΚΟΣ ΕΞΟΠΛΙΣΜΟΣ			
• ΕΠΙΠΛΑ ΓΡΑΦΕΙΟΥ	(6 ^η ΕΚΔΟΣΗ)	2006	Μάιος
• ΕΠΙΠΛΑ ΚΟΥΖΙΝΑΣ	(8 ^η ΕΚΔΟΣΗ)	2007	Μάιος
• ΕΠΙΠΛΑ ΟΙΚΙΑΚΗΣ ΧΡΗΣΗΣ	(4 ^η ΕΚΔΟΣΗ)	2007	Μάρτιος
• ΗΛΕΚΤΡΙΚΕΣ ΕΠΑΓΓΕΛΜΑΤΙΚΕΣ ΣΥΣΚΕΥΕΣ ΨΥΞΗΣ	(1 ^η ΕΚΔΟΣΗ)	1999	Δεκέμβριος
• ΗΛΕΚΤΡΙΚΑ ΕΡΓΑΛΕΙΑ ΧΕΙΡΟΣ	(1 ^η ΕΚΔΟΣΗ)	2001	Αύγουστος
• ΗΛΕΚΤΡΙΚΕΣ ΜΙΚΡΟΣΥΣΚΕΥΕΣ ΟΙΚΙΑΚΗΣ ΧΡΗΣΗΣ	(4 ^η ΕΚΔΟΣΗ)	2001	Δεκέμβριος
• ΗΛΕΚΤΡΙΚΟΙ ΛΑΜΠΤΗΡΕΣ	(1 ^η ΕΚΔΟΣΗ)	1999	Σεπτέμβριος
• ΗΛΕΚΤΡΟΝΙΚΟΙ ΥΠΟΛΟΓΙΣΤΕΣ	(5 ^η ΕΚΔΟΣΗ)	2006	Απρίλιος
• ΚΛΙΜΑΤΙΣΜΟΣ	(10 ^η ΕΚΔΟΣΗ)	2006	Δεκέμβριος
• ΚΟΥΡΤΙΝΕΣ – ΥΦΑΣΜΑΤΑ ΕΠΙΠΛΩΣΕΩΝ	(7 ^η ΕΚΔΟΣΗ)	2005	Ιούνιος
• ΛΕΥΚΑ ΕΙΔΗ	(7 ^η ΕΚΔΟΣΗ)	2006	Μάρτιος
• ΛΕΥΚΕΣ ΗΛΕΚΤΡΙΚΕΣ ΟΙΚΙΑΚΕΣ ΣΥΣΚΕΥΕΣ	(8 ^η ΕΚΔΟΣΗ)	2006	Ιούνιος
• ΜΗΧΑΝΕΣ ΓΡΑΦΕΙΟΥ	(3 ^η ΕΚΔΟΣΗ)	2000	Δεκέμβριος
• ΜΗΧΑΝΗΜΑΤΑ ΗΧΟΥ ΚΑΙ ΕΙΚΟΝΑΣ	(7 ^η ΕΚΔΟΣΗ)	2007	Απρίλιος
• ΤΗΛΕΦΩΝΙΚΑ ΚΕΝΤΡΑ	(4 ^η ΕΚΔΟΣΗ)	2002	Δεκέμβριος
• ΧΑΛΙΑ – ΜΟΚΕΤΕΣ	(4 ^η ΕΚΔΟΣΗ)	2006	Νοέμβριος
7. ΤΟΥΡΙΣΜΟΣ			
• ΕΝΟΙΚΙΑΣΕΙΣ ΑΥΤΟΚΙΝΗΤΩΝ	(9 ^η ΕΚΔΟΣΗ)	2006	Σεπτέμβριος
• ΕΓΚΑΤΑΣΤΑΣΕΙΣ ΘΑΛΑΣΣΙΟΥ ΤΟΥΡΙΣΜΟΥ (ΜΑΡΙΝΕΣ κ.λ.π.)	(2 ^η ΕΚΔΟΣΗ)	2000	Ιούνιος
• ΞΕΝΟΔΟΧΕΙΑΚΕΣ ΕΠΙΧΕΙΡΗΣΕΙΣ	(11 ^η ΕΚΔΟΣΗ)	2006	Νοέμβριος
• ΣΚΑΦΗ ΑΝΑΨΥΧΗΣ	(4 ^η ΕΚΔΟΣΗ)	2006	Σεπτέμβριος
• ΤΑΞΙΔΙΩΤΙΚΑ ΓΡΑΦΕΙΑ	(8 ^η ΕΚΔΟΣΗ)	2006	Ιούνιος
8. ΛΙΑΝΙΚΟ ΕΜΠΟΡΙΟ			
• ΑΛΥΣΙΔΕΣ ΚΑΤΑΣΤΗΜΑΤΩΝ ΛΙΑΝΙΚΗΣ ΠΩΛΗΣΗΣ ΕΝΔΥΜΑΤΩΝ	(6 ^η ΕΚΔΟΣΗ)	2006	Ιούλιος
• ΑΛΥΣΙΔΕΣ ΚΑΤΑΣΤΗΜΑΤΩΝ ΛΙΑΝΙΚΗΣ ΠΩΛΗΣΗΣ ΗΛΕΚΤΡΟΝΙΚΩΝ & ΗΛΕΚΤΡΙΚΩΝ ΟΙΚΙΑΚΩΝ ΣΥΣΚΕΥΩΝ	(4 ^η ΕΚΔΟΣΗ)	2006	Μάρτιος
• ΑΛΥΣΙΔΕΣ ΚΑΤΑΣΤΗΜΑΤΩΝ ΛΙΑΝΙΚΗΣ ΠΩΛΗΣΗΣ ΧΡΗΣΤΙΚΩΝ ΕΙΔΩΝ ΟΙΚΙΑΚΗΣ ΧΡΗΣΗΣ	(3 ^η ΕΚΔΟΣΗ)	2006	Δεκέμβριος
• ΑΛΥΣΙΔΕΣ ΚΑΤΑΣΤΗΜΑΤΩΝ ΠΑΙΧΝΙΔΙΩΝ ΚΑΙ ΚΑΤΑΣΤΗΜΑΤΩΝ ΕΙΔΩΝ ΒΡΕΦΑΝΑΠΤΥΞΗΣ	(1 ^η ΕΚΔΟΣΗ)	2005	Αύγουστος
• ΑΛΥΣΙΔΕΣ ΚΑΤ/ΤΩΝ ΠΟΛΥΜΕΣΩΝ – ΚΙΝΗΤΗΣ ΤΗΛΕΦΩΝΙΑΣ	(3 ^η ΕΚΔΟΣΗ)	2004	Ιούλιος
• ΚΑΤΑΣΤΗΜΑΤΑ ΛΙΑΝΙΚΗΣ ΔΙΑΘΕΣΗΣ ΚΑΛΛΥΝΤΙΚΩΝ	(1 ^η ΕΚΔΟΣΗ)	2007	Μάιος
• ΣΟΥΠΕΡ – ΜΑΡΚΕΤΣ / ΠΟΛΥΚΑΤΑΣΤΗΜΑΤΑ	(1 ^η ΕΚΔΟΣΗ)	1996	Μάρτιος
• ΣΟΥΠΕΡ – ΜΑΡΚΕΤΣ	(9 ^η ΕΚΔΟΣΗ)	2006	Οκτώβριος
9. ΜΕΤΑΦΟΡΕΣ			
• THIRD PARTY LOGISTICS PROVIDERS	(5 ^η ΕΚΔΟΣΗ)	2006	Ιούνιος
• ΕΛΛΗΝΙΚΕΣ ΑΕΡΟΜΕΤΑΦΟΡΕΣ	(1 ^η ΕΚΔΟΣΗ)	2000	Σεπτέμβριος
• ΕΛΛΗΝΙΚΗ ΕΠΙΒΑΤΗΓΟΣ ΝΑΥΤΙΛΙΑ	(3 ^η ΕΚΔΟΣΗ)	2000	Νοέμβριος
• ΟΔΙΚΕΣ ΔΙΑΜΕΤΑΦΟΡΕΣ	(3 ^η ΕΚΔΟΣΗ)	2003	Ιούλιος
• ΥΠΗΡΕΣΙΕΣ ΔΙΑΜΕΤΑΦΟΡΑΣ	(2 ^η ΕΚΔΟΣΗ)	2006	Μάιος
• ΥΠΗΡΕΣΙΕΣ ΤΑΧΥΜΕΤΑΦΟΡΑΣ (COURIER)	(6 ^η ΕΚΔΟΣΗ)	2006	Μάιος
10. ΤΗΛΕΠΙΚΟΙΝΩΝΙΕΣ ΚΑΙ ΔΙΑΔΙΚΤΥΟ			
• Ε – MARKETPLACES	(1 ^η ΕΚΔΟΣΗ)	2001	Δεκέμβριος
• ΥΠΗΡΕΣΙΕΣ ΣΤΑΘΕΡΗΣ – ΚΙΝΗΤΗΣ ΤΗΛΕΦΩΝΙΑΣ	(4 ^η ΕΚΔΟΣΗ)	2007	Μάιος
• ΣΤΑΘΕΡΗ ΤΗΛΕΦΩΝΙΑ	(1 ^η ΕΚΔΟΣΗ)	2004	Ιούλιος
• ΥΠΗΡΕΣΙΕΣ ΠΡΟΣΒΑΣΗΣ ΣΤΟ INTERNET	(3 ^η ΕΚΔΟΣΗ)	2005	Ιούλιος

11. ΧΡΗΜΑΤΟΠΙΣΤΩΤΙΚΕΣ ΥΠΗΡΕΣΙΕΣ			
• FACTORING	(1 ^η ΕΚΔΟΣΗ)	1999	Απρίλιος
• FRANCHISING	2 ^η ΕΚΔΟΣΗ)	2005	Δεκέμβριος
• ΧΡΗΜΑΤΙΣΤΗΡΙΑΚΕΣ ΕΠΙΧΕΙΡΗΣΕΙΣ	(1 ^η ΕΚΔΟΣΗ)	2001	Ιούλιος
• ΧΡΗΜΑΤΟΠΙΣΤΩΤΙΚΑ ΕΡΓΑΛΕΙΑ – ΠΡΟΪΟΝΤΑ	(2 ^η ΕΚΔΟΣΗ)	2006	Δεκέμβριος
12. ΕΚΠΑΙΔΕΥΣΗ			
• ΙΔΙΩΤΙΚΑ & ΔΗΜΟΣΙΑ ΙΝΣΤΙΤΟΥΤΑ ΕΠΑΓΓΕΛΜΑΤΙΚΗΣ ΚΑΤΑΡΤΙΣΗΣ	(1 ^η ΕΚΔΟΣΗ)	1998	Νοέμβριος
• ΠΡΩΤΟΒΑΘΜΙΑ ΚΑΙ ΔΕΥΤΕΡΟΒΑΘΜΙΑ ΙΔΙΩΤΙΚΗ ΕΚΠΑΙΔΕΥΣΗ	(3 ^η ΕΚΔΟΣΗ)	2005	Ιούνιος
• ΤΕΧΝΙΚΗ ΕΠΑΓΓΕΛΜΑΤΙΚΗ ΕΚΠΑΙΔΕΥΣΗ	(1 ^η ΕΚΔΟΣΗ)	2003	Δεκέμβριος
• ΤΡΙΤΟΒΑΘΜΙΑ ΙΔΙΩΤΙΚΗ ΕΚΠΑΙΔΕΥΣΗ	(1 ^η ΕΚΔΟΣΗ)	2005	Οκτώβριος
13. ΛΟΙΠΕΣ ΥΠΗΡΕΣΙΕΣ			
• CATERING	(7 ^η ΕΚΔΟΣΗ)	2006	Δεκέμβριος
• REAL ESTATE	(7 ^η ΕΚΔΟΣΗ)	2006	Δεκέμβριος
• ΑΛΥΣΙΔΕΣ ΕΣΤΙΑΤΟΡΙΩΝ ΓΡΗΓΟΡΗΣ ΕΞΥΠΗΡΕΤΗΣΗΣ (FAST FOOD)	(8 ^η ΕΚΔΟΣΗ)	2006	Μάρτιος
• ΑΝΘΟΚΟΜΙΑ	(1 ^η ΕΚΔΟΣΗ)	2001	Δεκέμβριος
• ΓΡΑΦΙΚΕΣ ΤΕΧΝΕΣ	(9 ^η ΕΚΔΟΣΗ)	2006	Δεκέμβριος
• ΔΙΑΦΗΜΙΣΗ	(4 ^η ΕΚΔΟΣΗ)	2006	Μάρτιος
• ΕΚΔΟΣΕΙΣ ΕΦΗΜΕΡΙΔΩΝ - ΠΕΡΙΟΔΙΚΩΝ	(2 ^η ΕΚΔΟΣΗ)	2002	Δεκέμβριος
• ΕΚΔΟΣΕΙΣ ΒΙΒΛΙΩΝ	(4 ^η ΕΚΔΟΣΗ)	2005	Νοέμβριος
• ΕΤΑΙΡΕΙΕΣ ΕΠΕΝΔΥΣΕΩΝ ΧΑΡΤΟΦΥΛΑΚΕΙΟΥ	(1 ^η ΕΚΔΟΣΗ)	2000	Δεκέμβριος
• ΗΛΕΚΤΡΟΝΙΚΑ ΜΕΣΑ ΜΑΖΙΚΗΣ ΕΝΗΜΕΡΩΣΗΣ	(1 ^η ΕΚΔΟΣΗ)	1999	Δεκέμβριος
• ΙΔΙΩΤΙΚΕΣ ΥΠΗΡΕΣΙΕΣ ΑΣΦΑΛΕΙΑΣ	(3 ^η ΕΚΔΟΣΗ)	2007	Μάρτιος
• ΙΔΙΩΤΙΚΕΣ ΥΠΗΡΕΣΙΕΣ ΥΓΕΙΑΣ	(9 ^η ΕΚΔΟΣΗ)	2006	Ιούλιος
• ΙΔΙΩΤΙΚΗ ΑΣΦΑΛΙΣΗ	(3 ^η ΕΚΔΟΣΗ)	2006	Δεκέμβριος
• ΚΕΝΤΡΑ ΑΔΥΝΑΤΙΣΜΑΤΟΣ – ΑΙΣΘΗΤΙΚΗΣ	(2 ^η ΕΚΔΟΣΗ)	2002	Σεπτέμβριος
• ΚΙΝΗΜΑΤΟΓΡΑΦΙΚΕΣ ΕΠΙΧΕΙΡΗΣΕΙΣ – ΠΑΡΑΓΩΓΗ ΚΙΝΗΜΑΤΟΓΡΑΦΙΚΩΝ ΤΑΙΝΙΩΝ	(2 ^η ΕΚΔΟΣΗ)	2003	Δεκέμβριος
14. ΣΥΣΚΕΥΑΣΙΑ			
• ΓΥΑΛΙΝΗ ΣΥΣΚΕΥΑΣΙΑ	(1 ^η ΕΚΔΟΣΗ)	1999	Σεπτέμβριος
• ΜΕΤΑΛΛΙΚΗ ΣΥΣΚΕΥΑΣΙΑ (ΑΛΟΥΜΙΝΙΟΥ – ΛΕΥΚΟΣΙΔΗΡΟΥ)	(3 ^η ΕΚΔΟΣΗ)	2001	Νοέμβριος
• ΠΛΑΣΤΙΚΗ ΣΥΣΚΕΥΑΣΙΑ	(7 ^η ΕΚΔΟΣΗ)	2006	Ιούλιος
• ΧΑΡΤΙΝΗ ΣΥΣΚΕΥΑΣΙΑ	(7 ^η ΕΚΔΟΣΗ)	2006	Νοέμβριος
15. ΜΕΤΑΦΟΡΙΚΑ ΜΕΣΑ ΚΑΙ ΕΞΟΠΛΙΣΜΟΣ			
• ΑΝΤΑΛΛΑΚΤΙΚΑ ΑΥΤΟΚΙΝΗΤΩΝ	(5 ^η ΕΚΔΟΣΗ)	2006	Νοέμβριος
• ΑΝΤΙΠΡΟΣΩΠΕΙΕΣ ΑΥΤΟΚΙΝΗΤΩΝ	(3 ^η ΕΚΔΟΣΗ)	2006	Σεπτέμβριος
• ΕΛΑΣΤΙΚΑ-ΖΑΝΤΕΣ ΑΥΤΟΚΙΝΗΤΩΝ & ΜΟΤΟΣΥΚΛΕΤΩΝ	(5 ^η ΕΚΔΟΣΗ)	2006	Σεπτέμβριος
• ΔΙΠΛΑΝΤΙΚΑ ΟΧΗΜΑΤΩΝ	(6 ^η ΕΚΔΟΣΗ)	2006	Ιούνιος
• ΜΟΤΟΣΥΚΛΕΤΕΣ – ΜΟΤΟΠΟΔΗΛΑΤΑ	(1 ^η ΕΚΔΟΣΗ)	2001	Δεκέμβριος
• ΣΥΣΣΩΡΕΥΤΕΣ ΟΧΗΜΑΤΩΝ	(6 ^η ΕΚΔΟΣΗ)	2007	Μάιος
16. ΛΟΙΠΟΙ ΚΛΑΔΟΙ			
• ΑΝΑΝΕΩΣΙΜΕΣ ΠΗΓΕΣ ΕΝΕΡΓΕΙΑΣ	(1 ^η ΕΚΔΟΣΗ)	2006	Δεκέμβριος
• ΑΠΟΡΡΥΠΑΝΤΙΚΑ – ΣΑΠΟΥΝΙΑ	(6 ^η ΕΚΔΟΣΗ)	2005	Ιούνιος
• ΓΕΩΡΓΙΚΟΙ ΕΛΚΥΣΤΗΡΕΣ ΚΑΙ ΣΥΝΑΦΗ ΜΗΧΑΝΗΜΑΤΑ	(1 ^η ΕΚΔΟΣΗ)	2001	Δεκέμβριος
• ΔΙΣΚΟΓΡΑΦΙΚΑ ΠΡΟΪΟΝΤΑ	(1 ^η ΕΚΔΟΣΗ)	2003	Απρίλιος
• ΖΩΟΤΡΟΦΕΣ	(7 ^η ΕΚΔΟΣΗ)	2007	Απρίλιος
• ΘΕΡΜΟΚΗΠΙΑ-ΘΕΡΜΟΚΗΠΙΑΚΑ ΠΡΟΪΟΝΤΑ	(1 ^η ΕΚΔΟΣΗ)	1999	Αύγουστος
• ΕΙΔΗ ΤΑΞΙΔΙΟΥ	(1 ^η ΕΚΔΟΣΗ)	1999	Ιούνιος
• ΙΑΤΡΟΤΕΧΝΟΛΟΓΙΚΑ ΠΡΟΪΟΝΤΑ	(7 ^η ΕΚΔΟΣΗ)	2006	Νοέμβριος
• ΙΧΘΥΟΤΡΟΦΕΣ	(1 ^η ΕΚΔΟΣΗ)	2003	Δεκέμβριος
• ΚΑΛΛΥΝΤΙΚΑ	(9 ^η ΕΚΔΟΣΗ)	2006	Οκτώβριος
• ΜΠΑΤΑΡΙΕΣ ΟΙΚΙΑΚΗΣ ΧΡΗΣΕΩΣ	(4 ^η ΕΚΔΟΣΗ)	2002	Σεπτέμβριος
• ΟΠΤΙΚΑ	(5 ^η ΕΚΔΟΣΗ)	2007	Φεβρουάριος
• ΠΑΙΧΝΙΔΙΑ	(3 ^η ΕΚΔΟΣΗ)	2002	Δεκέμβριος
• ΠΡΟΪΟΝΤΑ ΕΛΑΣΗΣ – ΔΙΕΛΑΣΗΣ ΑΛΟΥΜΙΝΙΟΥ	(6 ^η ΕΚΔΟΣΗ)	2006	Δεκέμβριος
• ΠΡΟΪΟΝΤΑ ΧΑΡΤΙΟΥ ΥΓΕΙΑΣ / ΚΑΘΑΡΙΟΤΗΤΑΣ / ΑΤΟΜΙΚΗΣ ΥΓΙΕΙΝΗΣ (TISSUE)	(7 ^η ΕΚΔΟΣΗ)	2006	Μάρτιος
• ΡΟΛΟΓΙΑ ΧΕΙΡΟΣ	(5 ^η ΕΚΔΟΣΗ)	2007	Μάρτιος
• ΦΩΤΟΓΡΑΦΙΚΑ ΕΙΔΗ	(4 ^η ΕΚΔΟΣΗ)	2004	Μάρτιος
• ΧΑΡΤΙ ΓΡΑΦΙΚΩΝ ΤΕΧΝΩΝ	(1 ^η ΕΚΔΟΣΗ)	2001	Δεκέμβριος
• ΧΑΛΥΒΟΥΡΓΙΑ	(6 ^η ΕΚΔΟΣΗ)	2006	Νοέμβριος