Αθήνα, Δεκέμβριος 2007

ΚΡΕΑΣ

ΚΛΑΔΙΚΗ ΜΕΛΕΤΗ

Απαγορεύεται η με κάθε μηχανικό, ηλεκτρονικό ή άλλο μέσο αντιγραφή, αναπαραγωγή ή ανατύπωση του παρόντος, η μετάφραση, διασκευή ή τροποποίηση αυτού, η θέση σε κυκλοφορία του πρωτοτύπου ή αντιτύπων του και γενικά η με οποιαδήποτε τρόπο δημοσίευσή του, ολόκληρου ή τμημάτων του, χωρίς την άδεια των δημιουργών του (Ν. 2121/1993 περί πνευματικής ιδιοκτησίας).

ΠΙΝΑΚΑΣ ΠΕΡΙΕΧΟΜΕΝΩΝ

Σύνοψη i
Ζήτηση i
Προσφορά i
Αγορά ii
Διεθνής Αγορά iv
1. Εισαγωγή – Γενικά Χαρακτηριστικά του Κλάδου 1
1.1 Εισαγωγή 1
1.2 Γενικά Πληροφοριακά Στοιχεία του Κλάδου 1
2. Η Ζήτηση Κρέατος 3
2.1 Προσδιοριστικοί Παράγοντες της Ζήτησης 3
2.2 Μέση Μηνιαία Δαπάνη των Νοικοκυριών για Κρέας 4
Παράρτημα Κεφαλαίου 2 6
3. Η Πρόσφορα Κρέατος 10
3.1 Δομή και Διάρθρωση του Κλάδου 10
Ζωικό Κεφάλαιο 11
3.2 Διαφημιστική Δαπάνη Κρέατος 15
3.3 Δίκτυα Διανομής 16
3.4 Παραγωγικές Επιχειρήσεις Κρέατος 17
3.5 Πωλήσεις Παραγωγικών Εταιρειών του Κλάδου 32
3.6 Χρηματοοικονομική Ανάλυση Παραγωγικών Επιχειρήσεων 34
Κερδοφορία 34
Αποδοτικότητα 35
Ρευστότητα 36
Χρηματοοικονομική διάρθρωση 37
Ομαδοποιημένος ισολογισμός παραγωγικών επιχειρήσεων του κλάδου 38
3.7 Παρουσίαση Εταιρειών Επεξεργασίας-Τεμαχισμού- Τυποποίησης Κρέατος 39
3.8 Πωλήσεις Εταιρειών Επεξεργασίας και Τυποποίησης Κρέατος 46
3.9 Εισαγωγικές Επιχειρήσεις Κρέατος 47
3.10 Πωλήσεις Εταιρειών Εισαγωγής Κρέατος 63
3.11 Χρηματοοικονομική Ανάλυση Εισαγωγικών Επιχειρήσεων 65
Κερδοφορία 65
Αποδοτικότητα 66
Ρευστότητα 67
Ανάλυση του ομαδοποιημένου ισολογισμού εισαγωγικών επιχειρήσεων του κλάδου 69
Παράρτημα Κεφαλαίου 3 71
4. Εγχώρια Αγορά Κρέατος 100
4.1 Μέγεθος Εγχώριας Παραγωγής Κρέατος 100
4.2 Εξωτερικό Εμπόριο Κρέατος 103
4.2.1 Εξέλιξη των Εισαγωγών – Κυριότερες Χώρες Προέλευσης 104
Βόειο/ Μοσχαρίσιο Κρέας 104
Χοιρινό Κρέας 105
Κρέας Πουλερικών 105
Αιγοπρόβειο Κρέας 106
4.2.2 Εξέλιξη των Εξαγωγών – Κυριότερες Χώρες Προορισμού 106
4.3 Μέγεθος Εγχώριας Αγοράς Κρέατος 107
4.3.1 Συνολική Εγχώρια Αγορά Κρέατος 107
Εγχώρια Κατανάλωση Κρέατος ανά Κατηγορία 108
Κατά Κεφαλή Κατανάλωση Κρέατος 110
4.3.2 Μέγεθος Εγχώριας Αγοράς Χοιρινού Κρέατος 110
4.3.3 Μέγεθος Εγχώριας Αγοράς Βοείου Κρέατος 112
4.3.4 Μέγεθος Αγοράς Κρέατος Πουλερικών 113
Σημαντικότερες Εταιρείες του Κλάδου Παραγωγής Κρέατος Πουλερικών 114

Μέγεθος Εγχώριας Αγοράς Αιγοπρόβειου Κρέατος 114
Παράρτημα Κεφαλαίου 4 116
5. Διεθνής Αγορά Κρέατος 126
5.1 Παγκόσμια Αγορά Κρέατος ανά Κατηγορία Προϊόντων 126
5.2 Παραγωγή Κρέατος στην Ευρωπαϊκή Ένωση 128
6. Συμπεράσματα και Προοπτικές του Κλάδου 132
Παράρτημα Ι: Θεσμικό Πλαίσιο 134
Παράρτημα ΙΙ: Ισολογισμοί Εταιρειών του Κλάδου 139
Παράρτημα ΙΙΙ: Κατάλογος Κλαδικών Μελετών που Έχουν Εκπονηθεί από τη Διεύθυνση Μελετών Οικονομικού Περιβάλλοντος της ICAP Α.Ε. 392

ΚΑΤΑΛΟΓΟΣ ΠΙΝΑΚΩΝ

Πίνακας 2.1 Μέση μηνιαία δαπάνη για κρέας ως ποσοστό (%) του οικογενειακού προϋπολογισμού, ανά τύπο νοικοκυριού (2004/2005)....5
Π2.1 Μέσες ετήσιες σταθμισμένες τιμές παραγωγών κρέατος (1996-2006)....6
Π2.2 Μέσος όρος μηνιαίων δαπανών των νοικοκυριών για κρέας κατά κατηγορία περιοχής (1998/1999)....7
Π2.3 Μέσος όρος μηνιαίων δαπανών των νοικοκυριών για κρέας κατά κατηγορία περιοχής (2004/2005)....8
Π2.4 Πληθυσμός απογραφών 1991-2001 κατά γεωγραφικό διαμέρισμα....9
Πίνακας 3.1 Εξέλιξη ζωικού κεφαλαίου ανά κατηγορία ζώντων ζώων (2000-2005)....12
Πίνακας 3.2 Εισαγωγές σε ζώντα ζώα (2000-2006)....14
Πίνακας 3.3 Παραγωγικές / βιομηχανικές εταιρείες του κλάδου....18
Πίνακας 3.4 Πωλήσεις εταιρειών παραγωγής κρέατος (2002-2006)....32
Πίνακας 3.5 Συντομογραφίες επωνυμιών εταιρειών για την ανάγνωση των διαγραμμάτων....34
Πίνακας 3.6 Επιχειρήσεις επεξεργασίας - τυποποίησης κρέατος....39
Πίνακας 3.7 Πωλήσεις εταιρειών επεξεργασίας κρέατος (2002-2006)....46
Πίνακας 3.8 Εισαγωγικές εταιρείες του κλάδου....47
Πίνακας 3.9 Πωλήσεις εισαγωγικών εταιρειών του κλάδου (2002-2006)....63
Πίνακας 3.10 Συντομογραφίες επωνυμιών εταιρειών για την ανάγνωση των διαγραμμάτων....65
Π3.1 Γεωγραφική κατανομή επιχειρήσεων παραγωγής κρέατος ζώων και πουλερικών και προϊόντων αυτών (2003)....71
Π3.2 Γεωγραφική κατανομή επιχειρήσεων εκτροφής χοίρων, βοοειδών και πουλερικών (2003)....73
Π3.3 Ζωικό κεφάλαιο ανά νομό- Υπάρχοντα ζώα (2001-2005)....75
Π3.4 Εισαγωγές σε ζώντα ζώα (1993-2006)....83
Π3.5 Διάρθρωση της διαφημιστικής δαπάνης κρέατος ανά μέσο ενημέρωσης (2001-2006)....84
Π3.6 Διαφημιστική δαπάνη κρέατος ανά εμπορικό σήμα (2005-2006)....84
Π3.7 Αριθμοδείκτες κερδοφορίας παραγωγικών εταιρειών κρέατος (2002-2006)....86
Π3.8 Αριθμοδείκτες αποδοτικότητας παραγωγικών εταιρειών κρέατος (2002-2006)....87
Π3.9 Αριθμοδείκτες ρευστότητας παραγωγικών εταιρειών κρέατος (2002-2006)....88
Π3.10 Αριθμοδείκτες χρηματοοικονομικής διάρθρωσης παραγωγικών εταιρειών κρέατος (2002-2006)....89
Π3.11 Ομαδοποιημένος ισολογισμός εταιρειών παραγωγής κρέατος (2005-2006)....90
Π3.12 Ομαδοποιημένος ισολογισμός κερδοφόρων εταιρειών παραγωγής κρέατος (2005-2006)....91
Π3.13 Ομαδοποιημένος ισολογισμός ζημιογόνων εταιρειών παραγωγής κρέατος (2005-2006)....92
Π3.15 Αριθμοδείκτες αποδοτικότητας εισαγωγικών εταιρειών κρέατος (2002-2006)....94
Π3.16 Αριθμοδείκτες ρευστότητας εισαγωγικών εταιρειών κρέατος (2002-2006)....95
Π3.17 Αριθμοδείκτες χρηματοοικονομικής διάρθρωσης εισαγωγικών εταιρειών κρέατος (2002-2006)....96
Π3.18 Ομαδοποιημένος ισολογισμός εισαγωγικών εταιρειών κρέατος (2005-2006)....97
Π3.19 Ομαδοποιημένος ισολογισμός κερδοφόρων εταιρειών εισαγωγής κρέατος (2005-2006)....98
Π3.20 Ομαδοποιημένος ισολογισμός ζημιογόνων εισαγωγικών εταιρειών κρέατος (2005-2006)....99
Πίνακας 4.1 Εξέλιξη της καθαρής εγχώριας παραγωγής κρέατος ανά κατηγορία (1985-2006)....100
Πίνακας 4.2 Εξέλιξη των εισαγωγών βρώσιμων κρεάτων (2001-2006)....104
Πίνακας 4.3 Εξέλιξη των εξαγωγών βρώσιμων κρεάτων (2001-2006)....106
Πίνακας 4.4 Γενικό ισοζύγιο παραγωγής-κατανάλωσης κρέατος (1986-2006)....107
Πίνακας 4.5 Εγχώρια κατανάλωση κρέατος ανά προϊόν (1986-2006)....108
Πίνακας 4.6 Ετήσια κατά κεφαλή κατανάλωση κρέατος (1985-2006)....110
Πίνακας 4.7 Εγχώρια αγορά χοιρινού κρέατος (1985-2006)....110
Πίνακας 4.8 Εγχώρια αγορά βοείου-μοσχαρίσιου κρέατος (1985-2006)....112
Πίνακας 4.9 Εγχώρια αγορά κρέατος πουλερικών (1985-2006)....113
Πίνακας 4.10 Μερίδια των κυριοτέρων εταιρειών παραγωγής κρέατος πουλερικών (2006)....114
Πίνακας 4.11 Εγχώρια αγορά αιγοπρόβειου κρέατος (1985-2006)....115
Π4.1 Εγχώρια παραγωγή χοιρινού κρέατος ανά περιφέρεια (1994-2006)....116
Π4.2 Εγχώρια παραγωγή βοείου/μοσχαρίσιου κρέατος ανά περιφέρεια (1994-2006)....117
Π4.3 Εγχώρια παραγωγή κρέατος πουλερικών ανά περιφέρεια (1994-2006)....117
Π4.4 Εγχώρια παραγωγή κρέατος αιγοειδών ανά περιφέρεια (1994-2006)....118
Π4.5 Εγχώρια παραγωγή πρόβειου κρέατος ανά περιφέρεια (1994-2006)....118

Π4.6 Εξέλιξη των εισαγωγών ανά κατηγορία προϊόντος (2001-2006) 119
Π4.7 Ανάλυση εισαγωγών βόειου/μοσχαρίσιου κρέατος ανά κατηγορία (2001-2006) 119
Π4.8 Ανάλυση εισαγωγών χοιρινού κρέατος ανά κατηγορία (2001-2006) 120
Π4.9 Ανάλυση εισαγωγών κρέατος πουλερικών ανά κατηγορία (2001-2006) 120
Π4.10 Εισαγωγές βοείου/μοσχαρίσιου κρέατος και βρώσιμων παραπροϊόντων ανά κύρια χώρα προέλευσης (2004-2006) 121
Π4.11 Εισαγωγές χοιρινού κρέατος και βρώσιμων παραπροϊόντων ανά κύρια χώρα προέλευσης (2004-2006) 122
Π4.12 Εισαγωγές κρέατος πουλερικών ανά χώρα προέλευσης (2004-2006) 123
Π4.13 Εξέλιξη των εξαγωγών κρεάτων ανά κατηγορία προϊόντος (2001-2006) 124
Π4.14 Ανάλυση των εξαγωγών κρέατος πουλερικών (2001-2006) 124
Π4.15 Προορισμός των εξαγωγών κρέατος (2004-2006) 125
Πίνακας 5.1 Παγκόσμια παραγωγή κρέατος (2002-2005) 126
Πίνακας 5.2 Παγκόσμιες εξαγωγές κρέατος (2002-2005) 126
Πίνακας 5.3 Παγκόσμια κατά κεφαλήν κατανάλωση κρέατος (2003-2005) 127
Πίνακας 5.4 Στοιχεία της αγοράς κρέατος στην Ε.Ε.-27 (2000-2005) 128
Πίνακας 5.5 Παραγωγή κρέατος στην Ε.Ε.-27 (2003-2005) 129
Πίνακας 5.6 Παραγωγή κρέατος Ε.Ε.-27 (2006-2008) 129
Πίνακας 5.7 Ετήσια κατά κεφαλήν κατανάλωση κρέατος στην Ε.Ε.-25 130

ΚΑΤΑΛΟΓΟΣ ΔΙΑΓΡΑΜΜΑΤΩΝ

Διάγραμμα 2.1 Μέσες μηνιαίες δαπάνες των νοικοκυριών για κρέας ανά κατηγορία και ανά περιοχή (1998/1999, 2004/2005) 4
Διάγραμμα 2.2 Μεταβολή του πληθυσμού ανά γεωγραφικό διαμέρισμα....5
Διάγραμμα 3.1 Σύνολο πληθυσμού βοοειδών ανά γεωγραφικό διαμέρισμα (2003-2005) 12
Διάγραμμα 3.2 Σύνολο πληθυσμού προβάτων ανά γεωγραφικό διαμέρισμα (2003-2005) 12
Διάγραμμα 3.3 Σύνολο πληθυσμού αιγών ανά γεωγραφικό διαμέρισμα (2003-2005) 13
Διάγραμμα 3.4 Σύνολο πληθυσμού ορνίθων ανά γεωγραφικό διαμέρισμα (2003-2005) 13
Διάγραμμα 3.5 Σύνολο πληθυσμού χοίρων ανά γεωγραφικό διαμέρισμα (2003-2005) 13
Διάγραμμα 3.6 Διαφημιστική δαπάνη κρέατος εκτός πουλερικών (2001-2006) 15
Διάγραμμα 3.7 Διαφημιστική δαπάνη κρέατος πουλερικών (2001-2006) 16
Διάγραμμα 3.8 Εξέλιξη αριθμοδεικτών κερδοφορίας παραγωγικών επιχειρήσεων (2002-2006) 34
Διάγραμμα 3.9 Εξέλιξη αριθμοδεικτών αποδοτικότητας παραγωγικών επιχειρήσεων (2002-2006) 35
Διάγραμμα 3.10 Εξέλιξη αριθμοδεικτών ρευστότητας παραγωγικών επιχειρήσεων (2002-2006)....36
Διάγραμμα 3.11 Εξέλιξη αριθμοδεικτών χρηματοοικονομικής διάρθρωσης παραγωγικών επιχειρήσεων (2002-2006) 37
Διάγραμμα 3.12 Εξέλιξη αριθμοδεικτών κερδοφορίας εισαγωγικών επιχειρήσεων (2002-2006)....66
Διάγραμμα 3.13 Εξέλιξη αριθμοδεικτών αποδοτικότητας εισαγωγικών επιχειρήσεων (2002-2006)....66
Διάγραμμα 3.14 Εξέλιξη αριθμοδεικτών ρευστότητας εισαγωγικών επιχειρήσεων (2002-2006)....67
Διάγραμμα 3.15 Εξέλιξη των αριθμοδεικτών χρηματοοικονομικής διάρθρωσης εισαγωγικών επιχειρήσεων (2002-2006) 68
Διάγραμμα 4.1 Διαχρονική εξέλιξη της συνολικής παραγωγής κρέατος (1985-2006)....101
Διάγραμμα 4.2 Διάρθρωση της συνολικής καθαρής εγχώριας παραγωγής κρέατος ανά κατηγορία (1985-2006)....101
Διάγραμμα 4.3 Διάρθρωση της παραγωγής χοιρινού κρέατος ανά περιφέρεια (2006) 101
Διάγραμμα 4.4 Διάρθρωση της παραγωγής βοείου/ μοσχαρίσιου κρέατος ανά περιφέρεια (2006)....102
Διάγραμμα 4.5 Διάρθρωση της παραγωγής κρέατος πουλερικών ανά περιφέρεια (2006)....102
Διάγραμμα 4.6 Διάρθρωση της παραγωγής κρέατος αιγοειδών ανά περιφέρεια (2006) 103
Διάγραμμα 4.7 Διάρθρωση της παραγωγής πρόβειου κρέατος ανά περιφέρεια (2006) 103
Διάγραμμα 4.8 Εξέλιξη εισαγωγών βοείου/μοσχαρίσιου κρέατος και βρώσιμων παραπροϊόντων (2001-2006) 104
Διάγραμμα 4.9 Εξέλιξη εισαγωγών χοιρινού κρέατος και βρώσιμων παραπροϊόντων (2001-2006) 105
Διάγραμμα 4.10 Εξέλιξη εισαγωγών κρέατος πουλερικών (2001-2006)....105
Διάγραμμα 4.11 Εξέλιξη εισαγωγών αιγοπρόβειου κρέατος και βρώσιμων παραπροϊόντων (2001-2006) ..106
Διάγραμμα 4.12 Διάρθρωση εγχώριας κατανάλωσης....109
Διάγραμμα 4.13 Διαχρονική Εξέλιξη κατανάλωσης χοιρινού κρέατος (1985-2006) 111
Διάγραμμα 4.14 Διαχρονική εξέλιξη κατανάλωσης βοείου/μοσχαρίσιου κρέατος (1970,1980,1985-2004) 112
Διάγραμμα 4.15 Διαχρονική εξέλιξη της κατανάλωσης κρέατος πουλερικών(1985-2004) 113
Διάγραμμα 4.16 Διαχρονική εξέλιξη κατανάλωσης αιγοπρόβειου κρέατος (1985-2006)....114
Διάγραμμα 5.1 Μερίδια παραγωγής ανά κατηγορία κρέατος στην Ε.Ε.-27 (2005)....129
Διάγραμμα 5.2 Οι μεγαλύτεροι παραγωγοί χοιρινού κρέατος στην Ε.Ε. (2005)....130
Διάγραμμα 5.3 Οι μεγαλύτεροι παραγωγοί μοσχαρίσιου κρέατος στην Ε.Ε. (2005) 131
Διάγραμμα 5.4 Οι μεγαλύτεροι παραγωγοί κρέατος πουλερικών στην Ε.Ε. (2005)....131
Διάγραμμα 5.5 Οι μεγαλύτεροι παραγωγοί αιγοπρόβειου κρέατος στην Ε.Ε. (2005)....131

ΣΥΝΟΨΗ

Στην συγκεκριμένη μελέτη παρουσιάζεται ο κλάδος του κρέατος και αναλύονται τα βασικά χαρακτηριστικά του, όπως η προσφορά, η ζήτηση, καθώς και η εξέλιξη της εγχώριας και διεθνούς αγοράς του κρέατος. Ο κλάδος του κρέατος αναπτύχθηκε σημαντικά τις τελευταίες δεκαετίες και έχει διαφοροποιηθεί με την πάροδο των χρόνων. Στα πρώτα του στάδια περιελάμβανε μόνο μικρές κτηνοτροφικές εκμεταλλεύσεις, ενώ σταδιακά άρχισε να εκσυγχρονίζεται με την πραγματοποίηση επενδύσεων και την ανάπτυξη μεγάλου μεγέθους παραγωγικών μονάδων, συμπεριλαμβανομένων και ορισμένων πλήρως καθετοποιημένων βιομηχανικών μονάδων. Ο εισαγωγικός τομέας έχει επίσης σημαντική και αυξανόμενη παρουσία στον κλάδο.

Ζήτηση

Το κρέας αποτελεί βασικό είδος διατροφής στη χώρα μας και η ζήτηση του συνολικά χαρακτηρίζεται από χαμηλή ελαστικότητα ως προς την τιμή. Οι μεταβολές στην τιμή δεν επηρεάζουν δραστικά τη συνολική κατανάλωση κρέατος, ωστόσο μπορούν να καθορίζουν το βαθμό υποκατάστασης μεταξύ των διαφόρων ειδών κρέατος. Οι παράγοντες που εκτιμάται ότι επηρεάζουν περισσότερο τη ζήτηση είναι η αντίληψη περί ποιότητας του κρέατος, η οποία συνδέεται συχνά με την προέλευσή του, οι διατροφικές συνήθειες των καταναλωτών, τα έθιμα και οι παραδόσεις, τα οποία ευνοούν την κατανάλωση συγκεκριμένης κατηγορίας κρέατος σε συγκεκριμένες περιόδους κλπ.

Η ζήτηση επηρεάζεται, επίσης, από αστάθμητους παράγοντες που σχετίζονται με απρόβλεπτα φαινόμενα. Κατά καιρούς, οι ασθένειες που προσέβαλαν τα βοοειδή και τα πουλερικά οδήγησαν σε απότομη μείωση της κατανάλωσης των εν λόγω κατηγοριών κρέατος. Παρόλα αυτά, τέτοιου είδους γεγονότα έχουν συνήθως πρόσκαιρη επίδραση στις προτιμήσεις των καταναλωτών, με αποτέλεσμα σταδιακά η ζήτηση να επιστρέφει στα συνήθη επίπεδα.

Σύμφωνα με τα αποτελέσματα της Έρευνας Οικογενειακών Προϋπολογισμών που πραγματοποίησε η ΕΣΥΕ κατά την περίοδο 2004-2005, η μέση μηνιαία δαπάνη ανά νοικοκυριό για κρέας ανέρχεται σε €67,66, καλύπτοντας το 23,4% των δαπανών για είδη διατροφής. Συγκεκριμένα, στα νοικοκυριά της περιφέρειας πρωτευούσης αντιστοιχούν οι υψηλότερες μέσες μηνιαίες δαπάνες για κρέας (€72,75), σε σχέση με τα νοικοκυριά των άλλων περιοχών. Μεταξύ των επιμέρους κατηγοριών κρέατος, το νωπό μοσχαρίσιο κρέας καλύπτει το μεγαλύτερο μερίδιο των δαπανών για αγορά κρέατος.

Προσφορά

Βασικό χαρακτηριστικό του εξεταζόμενου κλάδου αποτελεί ο μεγάλος αριθμός των επιχειρήσεων που περιλαμβάνει, η πλειοψηφία των οποίων είναι μικρού μεγέθους και βιοτεχνικού χαρακτήρα. Οι εγγενείς αδυναμίες που χαρακτηρίζουν τον παραγωγικό τομέα του κλάδου (όχι μόνο στο επίπεδο της κτηνοτροφίας – πρωτογενούς παραγωγής) και οι δυσχέρειες εφαρμογής του υπάρχοντος θεσμικού πλαισίου περί παραγωγής

και διάθεσης κρέατος, έχουν ως αποτέλεσμα η εγχώρια παραγωγή να είναι σχετικά περιορισμένη, ενώ μειωμένη είναι και η ανταγωνιστικότητα των προϊόντων, σε ορισμένες κατηγορίες τουλάχιστον.

Ο παραγωγικός τομέας αποτελείται από πληθώρα επιχειρήσεων, μεταξυ δε αυτών περιλαμβάνει ορισμένες μεγάλες βιομηχανίες που λειτουργούν και ως σύνθετες καθετοποιημένες μονάδες , χοιροτροφικές εκμεταλλεύσεις-μονάδες παραγωγής χοιρινού κρέατος, πτηνοτροφικές εκμεταλλεύσεις-μονάδες παραγωγής κρέατος πουλερικών. Στην κατηγορία των σύνθετων μονάδων παραγωγής και επεξεργασίας κρέατος περιλαμβάνονται εταιρείες οι οποίες ασχολούνται με την παραγωγή διαφόρων ειδών κρέατος, ενώ αρκετές εξ' αυτών είναι καθετοποιημένες, πραγματοποιώντας όλα τα στάδια της παραγωγής, από την εκτροφή και σφαγή ζώντων ζώων ως την παραγωγή κρέατος, την επεξεργασία/τυποποίηση και την παραγωγή τελικών προϊόντων κρέατος. Οι μονάδες παραγωγής χοιρινού κρέατος και κρέατος πουλερικών πραγματοποιούν την εκτροφή χοίρων ή πουλερικών αντίστοιχα και την παραγωγή του εν λόγω κρέατος, οι μεγαλύτερες δε επεκτείνονται και στην παραγωγή ετοίμων κρεατοσκευασμάτων.

Η επεξεργασία και τυποποίηση κρέατος αποτελεί μόνη της το αντικείμενο πολλών εταιρειών, οι οποίες έχουν σημαντική παρουσία στην αγορά. Οι μονάδες αυτές προμηθεύονται κρέας είτε από την εγχώρια αγορά είτε από το εξωτερικό και αναλαμβάνουν τον τεμαχισμό, την αποστέωση, την παραγωγή προϊόντων κρέατος και την τυποποίηση σε συσκευασίες που προορίζονται είτε για «επαγγελματική» χρήση, είτε για λιανική πώληση. Η εν λόγω δραστηριότητα αναπτύσσεται σταδιακά, καθώς παρατηρείται ενίσχυση της ζήτησης για τυποποιημένα προϊόντα.

Ο εισαγωγικός τομέας του κλάδου είναι σημαντικός και ιδιαίτερα διευρυμένος και αφορά κυρίως βόειο και χοιρινό κρέας. Στον τομέα του κρέατος πουλερικών κυριαρχεί η εγχώρια παραγωγή. Αρκετές από τις εισαγωγικές εταιρείες διαθέτουν μονάδες επεξεργασίας και τυποποίησης, ενώ άλλες πραγματοποιούν αποκλειστικά εμπορική δραστηριότητα.

Οι εταιρείες που δραστηριοποιούνται στον κλάδο παρουσιάζουν ανομοιογένεια όσον αφορά τα δίκτυα διανομής των προϊόντων τους. Σημαντική ποσότητα κρέατος διακινείται μέσω χονδρεμπόρων, ενώ μικρές ποσότητες διατίθενται απευθείας από τις επιχειρήσεις σε σούπερ μάρκετ και κρεοπωλεία. Σε περιοχές όπου δεν λειτουργούν κεντρικές αγορές κρέατος, ο λιανοπωλητής απευθύνεται συνήθως άμεσα στους παραγωγούς κρέατος.

Αγορά

Η συνολική εγχώρια παραγωγή κρέατος διαμορφώθηκε στα υψηλότερα επίπεδά της το 1992, στους 596,71 χιλ. τόνους, ενώ έκτοτε ακολούθησε φθίνουσα τάση, με μέσο ετήσιο ρυθμό μείωσης 1,16% και διαμορφώθηκε στους 506,9 χιλ. τόνους το 2006. Αντίθετα, οι συνολικές εισαγωγές κρεάτων διαχρονικά παρουσιάζουν ανοδική πορεία, με μέσο ετήσιο ρυθμό αύξησης 3,15% για την περίοδο 1986-2006. Τελικά το 2006 διαμορφώνονται στους 448,4 χιλ. τόνους, αυξημένες κατά 4,7% σε σχέση με το 2005.

Οι εξαγωγές του εξεταζόμενου κλάδου είναι πολύ περιορισμένες έως το 1992, αυξάνονται όμως από το 1993 και έπειτα. Συγκεκριμένα το 2006 ανήλθαν σε 29,2 χιλ. τόνους, ενώ το 1986 ήταν μόλις 1,1 χιλ. τόνοι.

Ωστόσο, οι εξαγωγικές επιδόσεις της εγχώριας παραγωγής παραμένουν εξαιρετικά χαμηλές σε ποσοστό 3,2% το 2006.

Η εγχώρια ανθρώπινη κατανάλωση αυξήθηκε το διάστημα 1986-2006, με μέσο ετήσιο ρυθμό αύξησης 0,85%, αν και παρουσίασε διακυμάνσεις. Το 2006 διαμορφώθηκε στους 926,1 χιλ. τόνους, αυξημένη από το 1986 κατά 18,5 %.

Χοιρινό Κρέας

Η συνολική παραγωγή χοιρινού κρέατος παρουσίασε συνολικά πτωτική πορεία το διάστημα 1985-2006, με μέση ετήσια μείωση 1,03% και το 2006 διαμορφώθηκε σε 118,6 χιλ. τόνους. Την καθοδική πορεία της παραγωγής αντιστάθμισαν οι εισαγωγές, οι οποίες εμφανίζουν ανοδική τάση από το 1985. Συγκεκριμένα, η εισαγωγική διείσδυση ανήλθε σε 65,3% το 2006.

Η κατανάλωση χοιρινού κρέατος παρουσίασε άνοδο, με μέσο ετήσιο ρυθμό 1,93% την περίοδο 1986-2006. Το 2006 ανήλθε σε 316,3 χιλ. τόνους, ενώ ο βαθμός αυτάρκειας της αγοράς διαμορφώθηκε σε 37,5%.

Βόειο Κρέας

Η παραγωγή βοείου – μοσχαρίσιου κρέατος είναι περιορισμένη σε σχέση με τις υπόλοιπες κατηγορίες κρέατος. Την περίοδο 1985-2006 εμφάνισε μέσο ετήσιο ρυθμό μείωσης 1,37% και το 2006 διαμορφώθηκε στους 61,7 χιλ. τόνους.

Η κατανάλωση του μοσχαρίσιου κρέατος παρουσίασε διακυμάνσεις κατά την περίοδο 1985-2006 αλλά είχε συνολικά φθίνουσα τάση (με μέσο ετήσιο ρυθμό μείωσης 0,68%) και διαμορφώθηκε στους 185,5 χιλ. τόνους το 2006. Η μείωση της εγχώριας παραγωγής έπληξε και το βαθμό αυτάρκειας της αγοράς βοείου κρέατος , ο οποίος από 38,5% που ήταν το 1985 μειώθηκε σε 33,3 % το 2006. Οι εξαγωγές βοείου κρέατος είναι αμελητέες, ενώ η εισαγωγική διείσδυση ανήλθε σε 67,2% το 2006.

Κρέας Πουλερικών

Το κρέας πουλερικών κατέχει το μεγαλύτερο μερίδιο στο σύνολο της εγχώριας παραγωγής κρέατος. Το μέγεθος παραγωγής του παρουσίασε διακυμάνσεις και το 2006 ανήλθε στους 169 χιλ. τόνους περίπου. Βασικό χαρακτηριστικό του κλάδου είναι ο υψηλός βαθμός αυτάρκειας και η περιορισμένη εισαγωγική διείσδυση, σε σχέση με τις υπόλοιπες κατηγορίες κρέατος. Σημειώνεται ότι μέχρι και το έτος 1992, ο βαθμός αυτάρκειας υπερέβαινε το 90%. Έκτοτε όμως διαπιστώνεται βαθμιαία αύξηση των εισαγωγών κρέατος πουλερικών, με συνέπεια τελικά ο βαθμός αυτάρκειας στην συγκεκριμένη κατηγορία κρέατος να μειωθεί σε 78,3 % το 2006.

Η κατανάλωση κρέατος πουλερικών παρουσίασε μέση ετήσια αύξηση 1,45% κατά το διάστημα 1985-2006 και τελικά διαμορφώθηκε στους 215,1 χιλ. τόνους το 2006, μειωμένη κατά 7,1% έναντι του προηγούμενου έτους.

Τα υψηλότερα μερίδια παραγωγής κρέατος πουλερικών εκτιμάται ότι κατέλαβαν το 2006 κατά σειρά οι: «Πίνδος» Αγροτικός Πτηνοτροφικός Συνεταιρισμός Ιωαννίνων, Νιτσιάκος Θ. ΑΒΕΕ και Αγροτικός

Πτηνοτροφικός Συνεταιρισμός Άρτας, ενώ σημαντική παρουσία ειχε επίσης η εταιρεία Hellenic Quality Foods A.E.T..

Αιγοπρόβειο Κρέας

Η παραγωγή αιγοπρόβειου κρέατος, έπειτα από διαδοχικές αυξομειώσεις, ανήλθε σε 112,2 χιλ. τόνους το 2006. Στην αγορά διακινείται κυρίως εγχωρίως παραγόμενο αιγοπρόβειο κρέας και μικρές ποσότητες εισαγόμενου, γι' αυτό τον λόγο οι εισαγωγές της εν λόγω κατηγορίας είναι περιορισμένες. Το 2006 ο βαθμός αυτάρκειας ανήλθε σε 87,1%. Η κατανάλωση αιγοπρόβειου κρέατος εμφάνισε διακυμάνσεις, και διαμορφώθηκε σε 128,8 χιλ. τόνους το 2006, μειωμένη κατά 2,3 % έναντι του 2005.

Διεθνής Αγορά

Η παγκόσμια αγορά κρέατος έχει επηρεαστεί αρνητικά από διαδοχικές συγκυρίες. Τα κρούσματα σπογγώδους εγκεφαλοπάθειας σε βοοειδή παλαιότερα και της γρίπης των πουλερικών πρόσφατα στην Ασία, προκάλεσαν την πτώση της κατανάλωσης, την συσσώρευση μεγάλης ποσότητας αποθεμάτων στις μεγάλες βιομηχανίες αλλά και τον φόβο για ευρεία κρίση στον τομέα της βιομηχανίας κρέατος. Ωστόσο, η κατάσταση αυτή αποδείχθηκε παροδική, καθόσον η αγορά κρέατος παγκοσμίως ανέκαμψε, με την παραγωγή κρέατος να διαμορφώνεται στους 269,9 εκ. τόνους στα τέλη του 2005. Το 2005 αύξηση στη παραγωγή τους παρουσίασαν όλες οι κατηγορίες κρέατος, με τα ποσοστά να κυμαίνονται μεταξύ 0,5%-7,7%.

Παρόμοια πορεία παρουσίασε το παγκόσμιο εμπόριο κρέατος, με τις εξαγωγές να αυξάνονται σε 21,3 εκ. τόνους το 2005, παρουσιάζοντας αύξηση 10,4% έναντι του 2004. Επίσης, η παγκόσμια κατά κεφαλήν κατανάλωση κρέατος ανήλθε σε 39,5 κιλά/ άτομο, αυξημένη κατά 1,5% σε σχέση με το 2004.

Η συνολική παραγωγή κρέατος των 27 χωρών της Ε.Ε. διαμορφώθηκε το 2005 στους 45,8 εκ. τόνους παρουσιάζοντας αύξηση κατά 1,2%, έναντι του προηγούμενου έτους. Κατά το 2005 το υψηλότερο μερίδιο επί της συνολικής παραγωγής εμφάνισε το χοιρινό κρέας και ακολούθησε το κρέας πουλερικών και το βόειο-μοσχαρίσιο κρέας, ενώ η παραγωγή αιγοπρόβειου κρέατος είναι αρκετά περιορισμένη στις 27 χώρες της Ε.Ε.

1. ΕΙΣΑΓΩΓΗ – ΓΕΝΙΚΑ ΧΑΡΑΚΤΗΡΙΣΤΙΚΑ ΤΟΥ ΚΛΑΔΟΥ

1.1 Εισαγωγή

Η παρούσα μελέτη έχει ως αντικείμενο τη διερεύνηση της εγχώριας αγοράς κρέατος. Συγκεκριμένα, εξετάζεται η αγορά του βοείου / μοσχαρίσιου, χοιρινού και αιγοπρόβειου κρέατος, καθώς και του κρέατος πουλερικών. Ο εξεταζόμενος κλάδος αναπτύχθηκε σημαντικά τις τελευταίες δεκαετίες, παράλληλα με την εξέλιξη / οργάνωση της κτηνοτροφίας γενικότερα, ενώ σημαντικές αλλαγές έχουν επέλθει στην αγορά κρέατος, όχι μόνο της χώρας μας, αλλά και της Ε.Ε. γενικά. Το γεγονός αυτό οφείλεται, τόσο στην επιβολή κανονισμών λειτουργίας των μονάδων παραγωγής από την Ευρωπαϊκή Ένωση, όσο και στην προσαρμογή των εταιρειών του κλάδου στις τάσεις της αγοράς.

Οι παραγωγικές / βιομηχανικές επιχειρήσεις διακρίνονται βάσει του αντικειμένου της δραστηριότητάς τους, σε αυτές που ασχολούνται με το χοιρινό, το βόειο, το αιγοπρόβειο κρέας, καθώς και το κρέας πουλερικών. Ο κλάδος περιλαμβάνει ακόμα τις σύνθετες μονάδες. Στην κατηγορία αυτή περιλαμβάνονται καθετοποιημένες μονάδες οι οποίες ασχολούνται με την εκτροφή ζώων, την παραγωγή και τυποποίηση κρέατος και την παραγωγή κρεατοσκευασμάτων και αλλαντικών. Στον κλάδο δραστηριοποιούνται και οι μονάδες τεμαχισμού και επεξεργασίας κρέατος, οι οποίες δεν ασχολούνται με την πρωτογενή παραγωγή κρέατος. Συγκεκριμένα, πρόκειται για επιχειρήσεις που προμηθεύονται κρέας από την εγχώρια αγορά και το εξωτερικό, το οποίο στη συνέχεια επεξεργάζονται και τυποποιούν. Σημαντική θέση στην αγορά έχουν και οι εταιρείες εισαγωγής και εμπορίας κρέατος.

Στη συνέχεια του παρόντος κεφαλαίου αναφέρονται ορισμένα γενικά πληροφοριακά στοιχεία για τον κλάδο, ενώ στο δεύτερο κεφάλαιο εξετάζεται η ζήτηση και οι βασικοί παράγοντες που την επηρεάζουν. Ακολουθεί η παρουσίαση της προσφοράς, με στοιχεία σχετικά με τη δομή του κλάδου, τη διαφημιστική δαπάνη, την παρουσίαση των κυριότερων επιχειρήσεων, καθώς και τη χρηματοοικονομική ανάλυση των οικονομικών τους καταστάσεων (κεφάλαιο 3). Στο κεφάλαιο 4 παρουσιάζεται το μέγεθος της ελληνικής αγοράς κρέατος, ενώ στο κεφάλαιο 5 εμφανίζονται στοιχεία που αφορούν τη διεθνή αγορά. Στο τελευταίο κεφάλαιο (6) παρατίθενται τα συμπεράσματα της μελέτης και επισημαίνονται τα προβλήματα και οι προοπτικές του κλάδου.

1.2 Γενικά Πληροφοριακά Στοιχεία του Κλάδου

Ο κλάδος του κρέατος κατέχει εξέχουσα θέση στον ευρύτερο κλάδο των ειδών διατροφής και χαρακτηρίζεται από σημαντική παραγωγική δυναμικότητα. Οι καταναλωτικές και διατροφικές συνήθειες του Έλληνα κατατάσσουν το κρέας στα βασικότερα είδη διατροφής, όπως φαίνεται και από τη διάρθρωση των σχετικών δαπανών των νοικοκυριών (το κρέας απορροφά το 23,4% του συνολικών δαπανών για είδη διατροφής).

Η *χοιροτροφία*, ως συστηματική δραστηριότητα, ουσιαστικά αναπτύχθηκε στην Ελλάδα στις αρχές της δεκαετίας του 1970. Στα πρώτα στάδια της ανάπτυξής της, η εγχώρια παραγωγή κάλυπτε πλήρως τις ανάγκες της αγοράς, ενώ πλέον καλύπτει λιγότερο από το ήμισυ της συνολικής εγχώριας κατανάλωσης

χοιρινού κρέατος, δεδομένου ότι έχει επεκταθεί η εισαγωγική διείσδυση σε αυτή την κατηγορία κρέατος, κυρίως από χώρες της Ευρωπαϊκής Ένωσης, οι οποίες διαθέτουν μεγάλες μονάδες παραγωγής με μηχανολογικό εξοπλισμό υψηλής δυναμικότητας. Η ελεύθερη διακίνηση προϊόντων σε επίπεδο ενδοκοινοτικού εμπορίου, καθώς και το χαμηλότερο κόστος παραγωγής σε αρκετές χώρες της Ευρώπης, αποτελούν ενισχυτικούς παράγοντες της ανταγωνιστικότητας των εισαγομένων κρεάτων.

Ο τομέας της *πτηνοτροφίας* ξεκίνησε αρχικά με την μορφή της συμπληρωματικής απασχόλησης μικρών οικογενειακών μονάδων. Σημαντική ανάπτυξη παρουσίασε από τις αρχές της δεκαετίας του 1970, περίοδο κατά την οποία η σχετική δραστηριότητα απέκτησε χαρακτηριστικά συστηματικής επιχειρηματικής οργάνωσης και, με τις ανάλογες επενδύσεις, οι μεγάλες παραγωγικές επιχειρήσεις εξελίχθηκαν σε βιομηχανικού τύπου μονάδες. Αποτέλεσμα αυτών είναι η παραγωγή κρέατος πουλερικών να κατέχει πλέον το μεγαλύτερο μερίδιο επί της συνολικής εγχώριας παραγωγής κρέατος.

Η *βοοτροφία* ως συστηματική δραστηριότητα ξεκίνησε στην Ελλάδα τη δεκαετία του 1960 και παρουσίασε περαιτέρω ανάπτυξη την επόμενη δεκαετία. Η κρεατοπαραγωγική βοοτροφία περιλαμβάνει ένα μεγάλο αριθμό μονάδων, σχετικά μικρής δυναμικότητας, οι οποίες δραστηριοποιούνται κυρίως στη Βόρεια Ελλάδα. Το ποσοστό συμμετοχής των συστηματικών μονάδων στο σύνολο της παραγωγής βοείου κρέατος είναι μικρό. Οι εγχώριες μονάδες ουσιαστικά ασχολούνται με την πάχυνση των ζώων παρά με την αναπαραγωγή, καθώς πραγματοποιούν εισαγωγές σε νεαρά ζώντα ζώα βάρους 100 - 300 κιλών, τα οποία εκτρέφουν και σφάζουν έπειτα από 6 - 8 μήνες συνήθως, σε βάρος 500 - 600 κιλών. Η εγχώρια παραγωγή βοείου – μοσχαρίσιου κρέατος καλύπτει μειοψηφικό μερίδιο της αγοράς. Εισαγωγές κρέατος πραγματοποιούνται από χώρες της Ευρωπαϊκής Ένωσης και κυρίως από Γαλλία, Ιταλία, Γερμανία και Ολλανδία.

Η παραγωγή *αιγοπρόβειου κρέατος* καλύπτει το μεγαλύτερο μέρος της εγχώριας κατανάλωσης του συγκεκριμένου είδους. Η παραγωγή της εν λόγω κατηγορίας κρέατος είναι διασκορπισμένη στις περιφέρειες της Ελλάδας και πραγματοποιείται από μη συστηματικές μονάδες παραγωγής. Οι εισαγωγές κρέατος είναι περιορισμένες σε αυτόν τον τομέα.

Εκτός από τις παραγωγικές μονάδες, στον κλάδο δραστηριοποιούνται και εταιρείες επεξεργασίας/ τεμαχισμού και τυποποίησης κρέατος, οι οποίες έχουν ως βασικό αντικείμενο τον τεμαχισμό, την αποστέωση, την τυποποίηση, καθώς και την παραγωγή προϊόντων κρέατος όπως σουβλάκι, γύρος, φιλέτα κλπ. Οι επιχειρήσεις αυτές προμηθεύονται κρέας κυρίως από το εξωτερικό και σε μικρότερο βαθμό από την εγχώρια αγορά.

2. Η ΖΗΤΗΣΗ ΚΡΕΑΤΟΣ

2.1 Προσδιοριστικοί Παράγοντες της Ζήτησης

Σε γενικές γραμμές, η ζήτηση διαφόρων προϊόντων επηρεάζεται σημαντικά από τις τιμές, τόσο των ιδίων όσο και των υποκατάστατων ή συμπληρωματικών αγαθών τους. Το κρέας, ωστόσο, αποτελεί στη χώρα μας βασικό είδος διατροφής και, ως εκ τούτου, η ζήτησή του χαρακτηρίζεται από χαμηλή ελαστικότητα ως προς την τιμή. Εντούτοις, η **τιμή** σε συνδυασμό με το διαθέσιμο **εισόδημα** των καταναλωτών, επηρεάζουν τη διάρθρωση της κατανάλωσης μεταξύ των επιμέρους κατηγοριών κρέατος, καθορίζοντας το βαθμό υποκατάστασής τους. Σύμφωνα με τον πίνακα Π.2.1 του παραρτήματος του κεφαλαίου, που παρουσιάζει την εξέλιξη των μέσων ετήσιων σταθμισμένων τιμών παραγωγών κρέατος κατά τη χρονική περίοδο 1996-2006, αύξηση παρατηρήθηκε σε όλες τις κατηγορίες, πλην του κρέατος πουλερικών όπου παρατηρήθηκε μείωση της μέσης τιμής του και του κρέατος κουνελιών του οποίου η τιμή παρέμεινε στα ίδια επίπεδα τα δύο τελευταία χρόνια. Το 2006 η υψηλότερη μέση τιμή κρέατος (εξαιρουμένων των κουνελιών) αντιστοιχεί στο αιγοπρόβειο κρέας (€5,0-5,1/κιλό) και στο βόειο/μοσχαρίσιο (€3,7/κιλό), ενώ η τιμή των πουλερικών και των χοιρινών κρεάτων ήταν σημαντικά χαμηλότερη, γεγονός που επιδρά θετικά στη ζήτησή τους, ιδίως εάν δημιουργούνται στην αγορά συνθήκες πίεσης του διαθέσιμου εισοδήματος των καταναλωτών.

Οι καταναλωτικές προτιμήσεις επιδρούν εξίσου σημαντικά στη ζήτηση και διαμορφώνονται από τις εκάστοτε **διατροφικές συνήθειες**, καθώς και την **εποχικότητα**, ή ακόμη και από τα **έθιμα** και τις παραδόσεις, που ευνοούν την κατανάλωση συγκεκριμένης κατηγορίας κρέατος κατά περιόδους. Για παράδειγμα, το κρέας των πουλερικών (λευκό κρέας) θεωρείται υγιεινότερος τρόπος διατροφής, συγκριτικά με άλλες κατηγορίες κρέατος (βόειο ή χοιρινό – κόκκινο κρέας). Επίσης, η παγκόσμια στροφή προς την μεσογειακή διατροφή, η οποία βασίζεται στην κατανάλωση κυρίως λαχανικών, οσπρίων, δημητριακών, γαλακτοκομικών, φρούτων και πολύ λιγότερο στην κατανάλωση κρέατος θεωρείται αρνητικός παράγοντας ζήτησης τόσο του λευκού όσο και του κόκκινου κρέατος. Αντίθετα, λόγοι παραδοσιακοί εκτινάσσουν στα ύψη τη ζήτηση συγκεκριμένου είδους κρέατος σε εορταστικές περιόδους (π.χ. αιγοπρόβειο κρέας το Πάσχα, ή γαλοπούλα τα Χριστούγεννα).

Η αντίληψη περί **ποιότητας** του κρέατος αποτελεί έναν επιπλέον παράγοντα που προσδιορίζει τη ζήτησή του και επηρεάζεται από χαρακτηριστικά, όπως η εμφάνιση και η συσκευασία των προϊόντων. Οι Έλληνες καταναλωτές δίνουν ιδιαίτερη σημασία σε αυτά, γεγονός το οποίο έχει ως αποτέλεσμα η τυποποίηση κρέατος σε μικρές μερίδες να παρουσιάζει ανοδική ζήτηση. Επιπλέον, παρά το γεγονός ότι τα εισαγόμενα κρέατα έχουν πολλές φορές χαμηλότερη τιμή από αυτήν των εγχωρίως παραγομένων, τα εγχώρια προϊόντα θεωρούνται υψηλότερης ποιότητας και φαίνεται ότι έχουν κερδίσει την εκτίμηση και την εμπιστοσύνη των Ελλήνων καταναλωτών.

Σημαντικός παράγοντας που επηρεάζει τη ζήτηση κρέατος είναι και ορισμένα **συγκυριακά** ή **απρόβλεπτα γεγονότα**, που σχετίζονται με την «ευαίσθητη» φύση των ειδών διατροφής γενικότερα. Γεγονότα όπως η ασθένεια της σπογγώδους εγκεφαλοπάθειας των βοοειδών, το πρόβλημα των διοξινών και

η νόσος των πουλερικών, επηρεάζουν την αντίληψη των καταναλωτών, με αποτέλεσμα τη μεταστροφή της ζήτησης από ένα είδος κρέατος σε άλλο. Ωστόσο, τέτοιου είδους γεγονότα επηρεάζουν συνήθως πρόσκαιρα τις προτιμήσεις των καταναλωτών, καθώς το μεγαλύτερο μέρος του μεριδίου επανακτάται σταδιακά.

2.2 Μέση Μηνιαία Δαπάνη των Νοικοκυριών για Κρέας

Στους πίνακες Π2.2 και Π2.3 του παραρτήματος του παρόντος κεφαλαίου παρουσιάζονται ορισμένα από τα αποτελέσματα της Έρευνας Οικογενειακών Προϋπολογισμών που πραγματοποίησε η Εθνική Στατιστική Υπηρεσία Ελλάδος (ΕΣΥΕ) κατά την περίοδο Νοεμβρίου 1998-Οκτωβρίου 1999 (Π2.2), καθώς και την περίοδο Φεβρουαρίου 2004-Ιανουαρίου 2005 (Π2.3), όσον αφορά τις μηνιαίες δαπάνες των νοικοκυριών για κρέας. Παρατίθενται στοιχεία για το μέσο όρο των μηνιαίων αγορών των νοικοκυριών για κρέας, ανά κατηγορία κρέατος και ανά περιοχή. Σύμφωνα με τους πίνακες, την περίοδο 1998/1999, η μέση μηνιαία δαπάνη των νοικοκυριών για κρέας ανήλθε σε €50,72, καλύπτοντας το 22,3% των μηνιαίων δαπανών για είδη διατροφής, ενώ το διάστημα 2004/2005 η δαπάνη αυτή υπολογίστηκε στα €67,66 καλύπτοντας το 23,4% του συνόλου των δαπανών για είδη διατροφής, παρατηρείται δηλαδή οριακή αύξηση του σχετικού μεριδίου του κρέατος, στο σύνολο των δαπανών για είδη διατροφής. Όπως φαίνεται και από τα διαγράμματα 2.1α και 2.1β, ανεξαρτήτως περιοχής εγκατάστασης του νοικοκυριού, το μοσχαρίσιο νωπό κρέας απορροφά το μεγαλύτερο μέρος της δαπάνης για κρέας. Ωστόσο, το μερίδιο της συγκεκριμένης κατηγορίας στις συνολικές μέσες μηνιαίες δαπάνες αγορών κρέατος μειώθηκε σε 39,5% το 2005, από 50,2% το 1999.

Διάγραμμα 2.1 Μέσες μηνιαίες δαπάνες των νοικοκυριών για κρέας ανά κατηγορία και ανά περιοχή (1998/1999, 2004/2005)

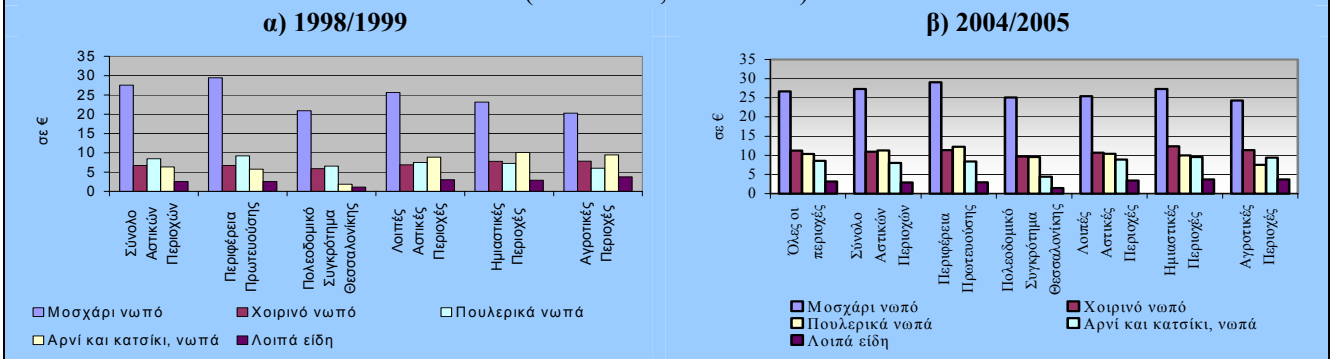

Πηγή: ΕΣΥΕ (Έρευνες Οικογενειακών Προϋπολογισμών)

Ενδιαφέρον παρουσιάζει η διάρθρωση της μέσης μηνιαίας δαπάνης για κρέας ως ποσοστό επί του οικογενειακού προϋπολογισμού, ανά τύπο νοικοκυριού για το διάστημα 2004/2005. Όπως φαίνεται στον πίνακα 2.1, σύμφωνα με τα στοιχεία της ΕΣΥΕ, τα νοικοκυριά που αποτελούνται από ένα ζευγάρι με 3 παιδιά και άνω ηλικίας έως και 16 ετών, δαπανούν περισσότερα χρήματα από τον οικογενειακό προϋπολογισμό τους για κρέας (3,93%). Ακολουθούν τα νοικοκυριά με το ζευγάρι ή τον ένα γονέα και παιδιά άνω των 16 ετών (3,82%), ενώ το μικρότερο συγκριτικά ποσοστό της δαπάνης για κρέας αντιστοιχεί σε νοικοκυριά με ένα άτομο μόνο, ηλικίας 65 ετών και άνω (συνταξιούχοι).

Πίνακας 2.1 Μέση μηνιαία δαπάνη για κρέας ως ποσοστό (%) του οικογενειακού προϋπολογισμού, ανά τύπο νοικοκυριού (2004/2005)	
Όλα τα νοικοκυριά	3,78
Άτομο μόνο ηλικίας 65 ετών και άνω	2,5
Ζευγάρι με 1 παιδί	3,24
Ζευγάρι με 2 παιδιά έως και 16 ετών	3,51
Ζευγάρι με 3 παιδιά και άνω, έως και 16 ετών	3,93
Ένας γονέας με 1 παιδί ή περισσότερα έως και 16 ετών	3,13
Ζευγάρι ή ένας γονέας με παιδιά άνω των 16 ετών	3,82
Πηγή: ΕΣΥΕ (Δελτίο Τύπου21.11.2005)	

Περαιτέρω, σύμφωνα με τα στοιχεία της τελευταίας έρευνας οικογενειακών προϋπολογισμών (πίνακας Π2.3), η υψηλότερη μέση μηνιαία δαπάνη για κρέας συνολικά αντιστοιχεί στα νοικοκυριά της περιφέρειας πρωτευούσης (€72,75) και ακολουθούν οι «ημιαστικές περιοχές» (€71,37) και «οι λοιπές αστικές περιοχές» (€66,19). Εντύπωση προκαλεί το γεγονός ότι η χαμηλότερη (συγκριτικά) δαπάνη για κρέας (€58,58) αντιστοιχεί στα νοικοκυριά του πολεοδομικού συγκροτήματος Θεσσαλονίκης.

Δημογραφικά Στοιχεία

Βασικό παράγοντα ζήτησης για τα είδη διατροφής αποτελεί το μέγεθος του πληθυσμού καθώς και οι μεταβολές του. Η σχέση τους είναι ανάλογη, καθώς όταν αυξάνεται ο πληθυσμός, η ζήτηση είναι ανοδική. Σύμφωνα με τον πίνακα Π2.4 του παραρτήματος, ο πληθυσμός της Ελλάδος αυξήθηκε από 10.259.900 άτομα το 1991 σε 10.964.020 το 2001 (αύξηση κατά 6,9%).

Διάγραμμα 2.2 Μεταβολή του πληθυσμού ανά γεωγραφικό διαμέρισμα

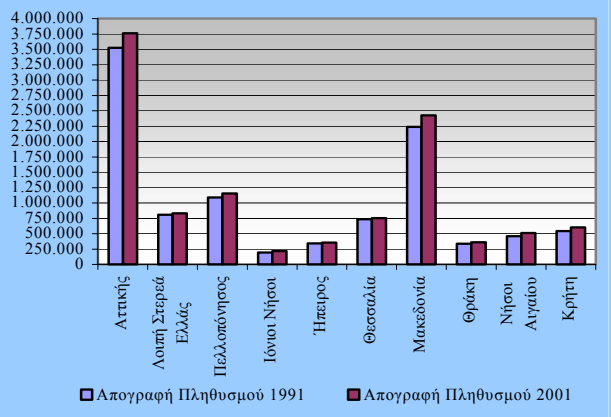

Πηγή: Π2.4, ΕΣΥΕ

Όπως φαίνεται και στο διάγραμμα 2.2, το μεγαλύτερο μέρος του πληθυσμού συγκεντρώνεται στην Αττική (34,3% του συνολικού πληθυσμού και στις δυο απογραφές). Τη σημαντικότερη αύξηση πληθυσμού, στο διάστημα 1991-2001, παρουσιάζουν οι Νήσοι του Αιγαίου (11,4%), η Κρήτη (11,3%) και οι Ιόνιοι Νήσοι (9,9%).

ΠΑΡΑΡΤΗΜΑ ΚΕΦΑΛΑΙΟΥ 2

Π2.1 Μέσες ετήσιες σταθμισμένες τιμές παραγωγών κρέατος (1996-2006)

Κατηγορίες Ζωικής Παραγωγής Κρέατος	**1996**	**1997**	**1998**	**1999**	**2000**	**2001**	**2002**	**2003**	**2004**	**2005**	**2006**
Αιγών – Σύνολο	**3,6**	**3,8**	**3,8**	**4,0**	**4,2**	**4,5**	**4,6**	**4,3**	**4,6**	**5,0**	**5,1**
α. Ενός έτους και πλέον θηλυκά	2,4	2,4	2,4	2,6	2,9	2,7	3	2,5	2,5	2,5	2,6
β. Ενός έτους και πλέον αρσενικά.	2,5	3	2,6	2,9	3,4	3,1	2,9	2,9	3,2	3,2	3,5
γ. Κατσίκι κάτω του έτους	3,9	3,9	4	4,2	4,4	4,8	4,3	4,6	5,1	5,4	5,5
δ. Κατσίκι κάτω των 4 μηνών	4	4,3	4,3	4,5	4,8	5	5	5	5,2	5,7	5,8
Βοοειδών – Σύνολο	**3,1**	**3,3**	**3,4**	**3,5**	**3,5**	**3,6**	**3,5**	**3,5**	**3,6**	**3,5**	**3,7**
α. Αγελάδων	2,2	2,4	2,6	2,5	2,8	2,5	2,1	2,1	2,2	2,1	2,0
β. Δαμαλιών	3	3,1	3,3	3,1	3,4	3,4	3,6	3,4	3,3	3,3	3,5
γ. Ενηλίκων βοών	2,5	2,4	2,6	2,2	2,9	2,3	2,3	2,6	2,3	1,6	2,2
δ. Μοσχαριών	3,5	3,6	3,7	3,8	3,6	3,9	3,8	3,8	3,9	4,0	4,2
ε. Ταύρων	3,3	3,3	3,5	3,6	3,6	3,5	3,6	3,6	3,6	2,6	3,9
Προβάτων – Σύνολο	**3,5**	**3,7**	**3,7**	**3,9**	**4,3**	**4,4**	**4,3**	**4,4**	**4,5**	**4,9**	**5,0**
α. Ενός και πλέον έτους θηλυκά	2,3	2,4	2,3	2,5	2,8	2,6	2,4	3,2	2,5	2,5	2,5
β. Ενός και πλέον έτους αρσενικά	2,4	2,7	2,6	2,9	3,6	3,2	2,7	2,8	3	3,0	3,2
γ. Αρνιά κάτω του έτους	3,8	3,8	3,8	4	4,3	4,5	4,2	4,6	4,8	5,2	5,3
δ. Αρνιά κάτω των 4 μηνών	4	4,2	4,1	4,4	4,8	5	4,9	4,7	5,2	5,7	5,7
Πουλερικών – Σύνολο	**1,6**	**1,7**	**1,6**	**1,6**	**1,8**	**1,9**	**1,6**	**1,8**	**1,7**	**1,7**	**1,5**
α. Κοτόπουλα	1,6	1,7	1,6	1,6	1,8	2	1,5	1,9	1,7	1,7	1,5
β. Κότες	1,3	1	1,5	1,6	1,4	1,4	1,6	1,6	1,6	1,4	1,5
γ. Γαλοπούλες	3,3	3,4	3,8	4	4,8	4	4,2	4,3	4,2	4,0	4,6
Χοίρων - (Τύπος Μαδητός)	**1,9**	**1,9**	**1,8**	**1,8**	**2,1**	**2,4**	**1,9**	**2**	**1,9**	**2,1**	**2,2**
α. Χοίροι άνω των 100 χιλιογρ.	1,7	1,8	1,6	1,7	1,8	2,4	1,8	1,7	1,6	1,6	1,8
β. Χοίροι μέχρι 100 χιλιογρ.	1,9	1,9	1,8	1,8	2,1	2,5	1,9	2	1,9	2,0	2,2
γ. Χοιρίδια μέχρι 20 χιλιογρ.	2,6	3	2,5	3,1	3	4	2,7	3,6	3,2	4,0	4,4
Κουνέλια	**3,5**	**3,6**	**3,8**	**3,5**	**4,2**	**4,7**	**4,8**	**5,2**	**4,8**	**4,9**	**4,9**

Τιμές: € / κιλό

Πηγή: Υπουργείο Αγροτικής Ανάπτυξης & Τροφίμων

Π2.2 Μέσος όρος μηνιαίων δαπανών των νοικοκυριών για κρέας κατά κατηγορία περιοχής (1998/1999)

Χαρακτηριστικά Νοικοκυριών	Όλες οι περιοχές	Αστικές Περιοχές				Ημιαστικές Περιοχές	Αγροτικές Περιοχές
		Σύνολο Αστικών Περιοχών	Περιφέρεια Πρωτευούσης	Πολεοδομικό Συγκρότημα Θεσσαλονίκης	Λοιπές Αστικές Περιοχές		
Είδη Διατροφής	**227,14**	**235,52**	**244,68**	**215,10**	**223,13**	**224,37**	**202,27**
Κρέας (σε κάθε είδος περιλαμβάνεται και ο κιμάς)	***50,72***	***51,66***	***53,82***	***36,39***	***51,98***	***51,29***	***47,46***
Βοδινό νωπό	0,23	0,17	0,18	0,17	0,16	0,25	0,40
Μοσχάρι νωπό	25,48	27,53	29,46	20,92	25,64	23,16	20,29
Βοδινό κατεψυγμένο	0,03	0,04	0,03	0,03	0,06	0,01	0,03
Μοσχάρι κατεψυγμένο	0,40	0,44	0,49	-	0,47	0,49	0,25
Χοιρινό νωπό	7,10	6,73	6,76	5,92	6,91	7,81	7,88
Χοιρινό κατεψυγμένο	0,01	0,01	0,01	-	0,01	0,02	0,00
Αρνί και κατσίκι, νωπά	7,44	6,34	5,76	1,88	8,89	10,12	9,46
Πρόβατο και γίδα, νωπά	0,73	0,45	0,33	0,02	0,82	0,83	1,58
Αρνί και κατσίκι, κατεψυγμένα	0,12	0,14	0,18	0,04	0,11	0,11	0,06
Πρόβατο και γίδα, κατεψυγμένα	0,01	0,02	0,01	-	0,03	-	-
Πουλερικά νωπά	7,82	8,48	9,24	6,54	7,52	7,27	6,04
Πουλερικά κατεψυγμένα	0,26	0,23	0,29	0,08	0,16	0,21	0,35
Κεφαλάκια, ποδαράκια, γλώσσα, μυαλά, εντόσθια	0,52	0,55	0,50	0,56	0,66	0,33	0,50
Κρέας σε κονσέρβες, κρεατόπιτες, εκχυλίσματα κρέατος	0,16	0,13	0,15	0,20	0,09	0,18	0,21
Άλλα είδη κρέατος (κουνέλια, περιστέρια, κυνήγι κλπ.)	0,37	0,37	0,39	0,03	0,42	0,43	0,36
Άλλα είδη κρέατος, κατεψυγμένα	0,04	0,03	0,03	0,01	0,03	0,05	0,06

Δαπάνες: σε €

Πηγή: Ε.Σ.Υ.Ε. (Έρευνα Οικογενειακών Προϋπολογισμών 1998/99)

Π2.3 Μέσος όρος μηνιαίων δαπανών των νοικοκυριών για κρέας κατά κατηγορία περιοχής (2004/2005)

Χαρακτηριστικά Νοικοκυριών	Όλες οι περιοχές	Αστικές Περιοχές				Ημιαστικές Περιοχές	Αγροτικές Περιοχές
		Σύνολο Αστικών Περιοχών	Περιφέρεια Πρωτευούσης	Πολεοδομικό Συγκρότημα Θεσσαλονίκης	Λοιπές Αστικές Περιοχές		
Είδη Διατροφής	**288,96**	**297,02**	**305,84**	**287,55**	**286,9**	**307,4**	**251,61**
Κρέας (σε κάθε είδος περιλαμβάνεται και ο κιμάς)	***67,66***	***68,72***	***72,75***	***58,58***	***66,19***	***71,37***	***62***
Κρέας από βοοειδή (νωπό, διατηρημένο σε απλή ψύξη ή κατεψυγμένο)	**27,62**	**28,18**	**29,73**	**25,63**	**26,74**	**28**	**25,52**
Βοδινό νωπό	*0,44*	*0,38*	*0,2*	*0,25*	*0,7*	*0,28*	*0,72*
Μοσχάρι νωπό	*26,72*	*27,34*	*29,1*	*25,06*	*25,46*	*27,36*	*24,32*
Βοδινό κατεψυγμένο	*0,02*	*0,03*	*0,01*	*0,00*	*0,05*	*0,03*	*0,00*
Μοσχάρι κατεψυγμένο	*0,43*	*0,44*	*0,41*	*0,31*	*0,53*	*0,33*	*0,48*
Κρέας από χοιροειδή (νωπό, διατηρημένο σε απλή ψύξη ή κατεψυγμένο)	**11,2**	**10,93**	**11,37**	**9,67**	**10,71**	**12,38**	**11,38**
Χοιρινό νωπό	*11,2*	*10,93*	*11,37*	*9,67*	*10,71*	*12,38*	*11,38*
Κρέας από προβατοειδή και αιγοειδή (νωπό, διατηρημένο σε απλή ψύξη ή κατεψυγμένο)	**9,36**	**8,67**	**8,81**	**4,56**	**9,93**	**10,89**	**10,74**
Αρνί και κατσίκι, νωπά	*8,51*	*8,04*	*8,37*	*4,38*	*8,87*	*9,58*	*9,41*
Πρόβατο και γίδα, νωπά	*0,72*	*0,47*	*0,29*	*0,01*	*0,93*	*1,24*	*1,22*
Αρνί και κατσίκι, κατεψυγμένα	*0,13*	*0,14*	*0,15*	*0,17*	*0,13*	*0,07*	*0,1*
Κρέας από πουλερικά (νωπό, διατηρημένο σε απλή ψύξη ή κατεψυγμένο	**10,54**	**11,44**	**12,48**	**9,64**	**10,48**	**10,11**	**7,87**
Πουλερικά νωπά	*10,34*	*11,26*	*12,23*	*9,58*	*10,39*	*9,98*	*7,54*
Πουλερικά κατεψυγμένα	*0,2*	*0,18*	*0,25*	*0,07*	*0,1*	*0,13*	*0,33*
Κεφαλάκια, ποδαράκια, γλώσσα, μυαλά, εντόσθια	**0,6**	**0,68**	**0,68**	**0,48**	**0,75**	**0,55**	**0,36**
Λοιπά είδη διατηρημένου, επεξεργασμένου ή παρασκευασμένου κρέατος	**0,79**	**0,79**	**0,96**	**0,57**	**0,62**	**1,04**	**0,64**
Λοιπά είδη διατηρημένου, επεξεργασμένου ή παρασκευασμένου κρέατος	*0,37*	*0,35*	*0,42*	*0,26*	*0,28*	*0,5*	*0,35*
Έτοιμα, προμαγειρεμένα, κατεψυγμένα φαγητά με κύριο συστατικό το κρέας	*0,42*	*0,45*	*0,54*	*0,31*	*0,34*	*0,54*	*0,29*
Λοιπά είδη κρέατος (νωπά, διατηρημένα σε απλή ψύξη ή κατεψυγμένα	**0,43**	**0,48**	**0,66**	**0,04**	**0,34**	**0,58**	**0,22**
Λοιπά είδη κρέατος (κουνέλια, περιστέρια, κυνήγι κλπ.)	*0,42*	*0,46*	*0,63*	*0,04*	*0,34*	*0,58*	*0,22*
Λοιπά είδη κρέατος, κατεψυγμένα	*0,01*	*0,01*	*0,03*	*0,00*	*0,00*	*0,00*	*0,00*

Δαπάνες: σε € *Πηγή: Ε.Σ.Υ.Ε. (Έρευνα Οικογενειακών Προϋπολογισμών 2004/2005)*

Π2.4 Πληθυσμός απογραφών 1991-2001 κατά γεωγραφικό διαμέρισμα			
Γεωγραφικό Διαμέρισμα	**Αριθμός Κατοίκων - Απογραφή Πληθυσμού 1991**	**Αριθμός Κατοίκων - Απογραφή Πληθυσμού 2001**	**Ποσοστό μεταβολής 1991-2001**
Αττική	3.523.407	3.761.810	6,8%
Λοιπή Στερεά Ελλάς &Εύβοια	810.460	829.758	2,4%
Πελοπόννησος	1.086.935	1.155.019	6,3%
Ιόνιοι Νήσοι	193.734	212.984	9,9%
Ηπειρος	339.728	353.820	4,1%
Θεσσαλία	734.846	753.888	2,6%
Μακεδονία	2.236.019	2.424.765	8,4%
Θράκη	338.005	362.038	7,1%
Νήσοι Αιγαίου	456.712	508.807	11,4%
Κρήτη	540.054	601.131	11,3%
Σύνολο Χώρας	**10.259.900**	**10.964.020**	**6,9%**
			Πηγή: ΕΣΥΕ

3. Η ΠΡΟΣΦΟΡΑ ΚΡΕΑΤΟΣ

Μετά την παρουσίαση των βασικών παραγόντων που συνδέονται με τη ζήτηση του κρέατος, αναφέρονται τα στοιχεία που σκιαγραφούν την προσφορά των εξεταζόμενων προϊόντων. Αρχικά περιγράφεται η δομή και η διάρθρωση του κλάδου, παρουσιάζεται η διαφημιστική δαπάνη των εταιρειών, περιγράφονται τα δίκτυα διανομής, ενώ στη συνέχεια παρουσιάζονται οι κυριότερες εταιρείες του κλάδου και αναλύονται τα χρηματοοικονομικά τους στοιχεία, βάσει των δημοσιευμένων οικονομικών στοιχείων (ισολογισμοί).

3.1 Δομή και Διάρθρωση του Κλάδου

Βασικό χαρακτηριστικό του κλάδου, είναι η ύπαρξη μεγάλου αριθμού επιχειρήσεων, η πλειοψηφία των οποίων είναι μικρού μεγέθους και βιοτεχνικού χαρακτήρα. Η εικόνα αυτή συναντάται στις περισσότερες κατηγορίες κρέατος, ιδιαίτερα στο βόειο και εν μέρει στο χοιρινό, όπου δεν υπάρχει συγκεντροποίηση. Οι μικρές αυτές εκμεταλλεύσεις διαθέτουν μικρές μονάδες εκτροφής ή προμηθεύονται ζώα από την τοπική αγορά. Επίσης, αρκετές διαθέτουν σφαγεία στις εγκαταστάσεις τους, ενώ άλλες πραγματοποιούν τη σφαγή σε εγκαταστάσεις τρίτων. Οι μικρές εγκαταστάσεις, η μη τήρηση των όρων αποθήκευσης και διανομής, καθώς και η δυσκολία ελέγχου ποιότητας και εφαρμογής του υπάρχοντος κάθε φορά κρατικού και θεσμικού πλαισίου περί παραγωγής και διάθεσης κρέατος, έχουν ως αποτέλεσμα η εγχώρια παραγωγή σε κάποιες κατηγορίες να είναι περιορισμένη, ενώ αρκετές είναι οι μικρές κυρίως επιχειρήσεις που αποχωρούν από τον κλάδο.

Ωστόσο, στον κλάδο δραστηριοποιούνται ορισμένες μεγάλου μεγέθους επιχειρήσεις, (κυρίως στον τομέα των πουλερικών), οι οποίες διαθέτουν καθετοποιημένες μονάδες και ασχολούνται με όλα τα στάδια, από την εκτροφή και σφαγή ζώντων ζώων έως την παραγωγή κρέατος, επεξεργασία/τυποποίηση και παραγωγή προϊόντων κρέατος. Η επεξεργασία και τυποποίηση κρέατος αποτελεί από μόνη της το αντικείμενο πολλών εταιρειών, οι οποίες έχουν σημαντική παρουσία στην αγορά. Οι εν λόγω επιχειρήσεις προμηθεύονται το κρέας είτε από την εγχώρια αγορά είτε από το εξωτερικό και στη συνέχεια το επεξεργάζονται και το τυποποιούν. Η επεξεργασία περιλαμβάνει κυρίως τον τεμαχισμό και την αποστέωση, ενώ η τυποποίηση γίνεται είτε σε (μεγάλη) «επαγγελματική» συσκευασία είτε σε μικρές μερίδες που προορίζονται για λιανική πώληση. Σύμφωνα με εκτιμήσεις παραγόντων του κλάδου, το ποσοστό της συμμετοχής του τυποποιημένου κρέατος στην συνολική κατανάλωση κυμαίνεται μεταξύ 20-30%, και βαίνει αυξανόμενο, λόγω της ευκολίας και του λιγότερου χρόνου που απαιτείται για την προετοιμασία του. Θα πρέπει να αναφερθεί ότι τα τελευταία χρόνια , αρκετές εταιρείες πραγματοποίησαν (ή προγραμματίζουν) επενδύσεις σε νέες μονάδες μεταποίησης καθώς και εκσυγχρονισμό των υφιστάμενων εγκαταστάσεων.

Ο εισαγωγικός τομέας του κλάδου είναι ιδιαίτερα διευρυμένος και αφορά κυρίως το βόειο και χοιρινό κρέας, ενώ στον τομέα του κρέατος πουλερικών κυριαρχεί η εγχώρια παραγωγή. Αρκετές εισαγωγικές εταιρείες διαθέτουν και γραμμή επεξεργασίας και τυποποίησης, ενώ άλλες πραγματοποιούν μόνο εμπόριο.

Στον πίνακα Π3.1 του παραρτήματος του παρόντος κεφαλαίου παρουσιάζεται το πλήθος και η γεωγραφική κατανομή των επιχειρήσεων παραγωγής κρέατος ζώων και πουλερικών, καθώς και των προϊόντων κρέατος, σύμφωνα με τα απογραφικά στοιχεία της ΕΣΥΕ για το έτος 2003. Συνολικά, στην Ελλάδα υπήρχαν καταγεγραμμένες 200 επιχειρήσεις παραγωγής και συντήρησης κρέατος, 35 επιχειρήσεις παραγωγής και συντήρησης κρέατος πουλερικών και 268 επιχειρήσεις παραγωγής προϊόντων κρέατος και κρέατος πουλερικών.

Όσον αφορά τον συνολικό κύκλο εργασιών των προαναφερομένων επιχειρήσεων, οι 200 επιχειρήσεις παραγωγής κρέατος (εν γένει) πραγματοποίησαν πωλήσεις ύψους €279,5 εκ., οι 268 επιχειρήσεις παραγωγής προϊόντων κρέατος και κρέατος πουλερικών είχαν συνολικές πωλήσεις €627,8 εκ., ενώ οι 35 επιχειρήσεις παραγωγής και συντήρησης κρέατος πουλερικών είχαν συνολικές πωλήσεις €26,4 εκ.

Εντύπωση βέβαια προκαλεί ο μικρός αριθμός εταιρειών και οι χαμηλές συγκριτικά πωλήσεις στον τομέα παραγωγής κρέατος πουλερικών, γεγονός που αποδίδεται στο ότι η πλειοψηφία των επιχειρήσεων της κατηγορίας αυτής έχει (προφανώς) καταγραφεί υπό άλλο κωδικό δραστηριότητας, αυτόν της εκτροφής πουλερικών (στη συνέχεια δίδονται και οι αντίστοιχοι πίνακες του κλάδου εκτροφής).

Όσον αφορά στις επιχειρήσεις του πίνακα Π3.1, σημειώνεται ότι οι νομοί Αττικής και Θεσσαλονίκης συγκεντρώνουν το 31,2% και το 28,14% των συνολικών πωλήσεων των επιχειρήσεων παραγωγής και συντήρησης κρέατος. Επίσης, στον τομέα της παραγωγής προϊόντων κρέατος κυριαρχεί ο νομός Αττικής, με μερίδιο 48% επί των συνολικών πωλήσεων της κατηγορίας, ενώ στον τομέα της παραγωγής και συντήρησης κρέατος πουλερικών ο νομός Πιερίας συγκεντρώνει το 68,1% των συνολικών πωλήσεων.

Ενδιαφέρουσα είναι και η παρουσίαση της γεωγραφικής κατανομής των επιχειρήσεων εκτροφής χοίρων, βοοειδών και πουλερικών, όπως καταγράφεται στον πίνακα Π3.2 του παραρτήματος. Σύμφωνα με τα στοιχεία του πίνακα, το έτος 2003, στην Ελλάδα ήταν καταγεγραμμένες 411 επιχειρήσεις εκτροφής χοίρων, 958 επιχειρήσεις εκτροφής βοοειδών και 1.246 επιχειρήσεις εκτροφής πουλερικών, με κύκλο εργασιών €99,8 εκ. , €119,3 εκ. και €241,5 εκ. αντίστοιχα. Οι περισσότερες επιχειρήσεις εκτροφής χοίρων βρίσκονται στο νομό Τρικάλων, οι περισσότερες μονάδες εκτροφής βοοειδών στο νομό Ημαθίας και οι περισσότερες μονάδες εκτροφής πουλερικών στο νομό Ιωαννίνων.

Ζωικό Κεφάλαιο

Το ζωικό κεφάλαιο αποτελεί καθοριστικό παράγοντα στην εξέλιξη του εξεταζόμενου κλάδου, καθώς καθορίζει τη διαθεσιμότητα της πρώτης ύλης για τις παραγωγικές εταιρείες του κλάδου. Στον πίνακα 3.1 φαίνεται πώς εξελίχθηκε το ζωικό κεφάλαιο ανά κατηγορία ζώων κατά την περίοδο 2000-2005. Στο σύνολό του το ζωικό κεφάλαιο ακολούθησε ομαλή πορεία, με εξαίρεση το 2003, όπου παρουσίασε αύξηση ποσοστού 15,21% έναντι του 2002, αλλά και το 2005 όπου παρουσίασε μείωση κατά 14,2% έναντι του 2004. Η πλειοψηφία του ζωικού κεφαλαίου αφορά φυσικά τα πουλερικά, η συμμετοχή των οποίων στο σύνολο του ζωικού κεφαλαίου διαμορφώθηκε στο 64% το 2005. Στον Π3.3 του παραρτήματος του κεφαλαίου παρουσιάζεται αναλυτικά το ζωικό κεφάλαιο ανά νομό, όπως διαμορφώθηκε στις 31.12.2001,

31.12.2002, 31.12.2003, 31.12.2004, 31.12.2005 σύμφωνα με τα επίσημα στοιχεία του Υπουργείου Αγροτικής Ανάπτυξης & Τροφίμων.

Στη συνέχεια της παρούσας ενότητας, παρουσιάζεται η εξέλιξη κάθε κατηγορίας ζωικού κεφαλαίου ανά γεωγραφικό διαμέρισμα, κατά την περίοδο 2003-2005.

Πίνακας 3.1 Εξέλιξη ζωικού κεφαλαίου ανά κατηγορία ζώντων ζώων (2000-2005)

Κατηγορία	2000	2001	2002	2003	2004	2005
Βοοειδή	631.562	631.600	637.349	663.062	675.740	704.736
Πρόβατα	9.342.800	9.527.797	9.775.687	9.538.554	9.477.099	9.452.052
Αίγες	5.572.196	5.704.985	5.836.674	5.745.912	5.703.743	5.668.705
Πουλερικά	33875054	33936331	33582667	41652904	42.020.220	33.410.198
Χοίροι	1.498.295	1.368.583	1.334.992	1.332.338	1.393.063	1.377.172
Κουνέλια	1.378.717	1.420.639	1.314.819	1.534.172	1.288.994	1.322.295
Σύνολο	**52.298.624**	**52.589.935**	**52.482.188**	**60.466.942**	**60.558.859**	**51.935.158**

Ποσότητα: αριθμός ζώων

Πηγή: Υπουργείο Αγροτικής Ανάπτυξης & Τροφίμων

Βοοειδή

Όπως φαίνεται στο σχετικό διάγραμμα (3.1), το σύνολο των βοοειδών σε κάθε γεωγραφικό διαμέρισμα δεν παρουσίασε έντονες αυξομειώσεις κατά τη διάρκεια των τριών ετών 2003-2005. Το μεγαλύτερο μέρος των βοοειδών συγκεντρώνεται στην Κεντρική Μακεδονία, την Ανατολική Μακεδονία-Θράκη και τη Θεσσαλία. Ειδικότερα, το 2005 το σύνολο των βοοειδών διαμορφώθηκε στις 704.736 χιλ. Από το σύνολο αυτό, ποσοστό 30,3% εκτρεφόταν στην Κεντρική Μακεδονία, το 16,3% στη Θεσσαλία και το 16,1% στην Ανατολική Μακεδονία- Θράκη.

Διάγραμμα 3.1 Σύνολο πληθυσμού βοοειδών ανά γεωγραφικό διαμέρισμα (2003-2005)

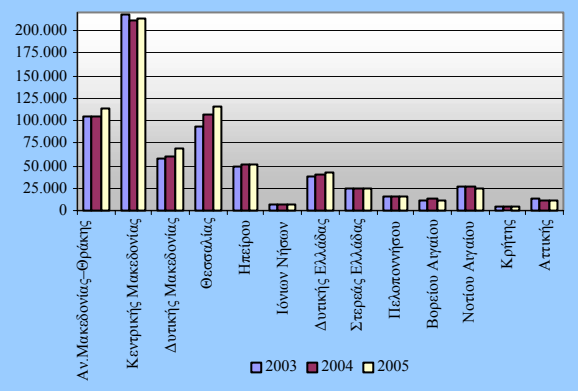

Πηγή: Υπουργείο Αγροτικής Ανάπτυξης & Τροφίμων, Π3.3

Πρόβατα

Την ίδια εικόνα παρουσιάζει και το ζωικό κεφάλαιο στην κατηγορία των προβατοειδών, όσον αφορά τον αριθμό των προβάτων σε κάθε γεωγραφικό διαμέρισμα. Ο συνολικός αριθμός των προβάτων το 2005 ανήλθε σε 9.452.052 (Π3.2), με το 17,3% να εκτρέφεται στην Κρήτη, όπως φαίνεται και στο διάγραμμα 3.2. Ακολουθούν η Δυτική Ελλάδα και η Ήπειρος με ποσοστά 13,6% και 13,3% αντίστοιχα, το ίδιο έτος.

Διάγραμμα 3.2 Σύνολο πληθυσμού προβάτων ανά γεωγραφικό διαμέρισμα (2003-2005)

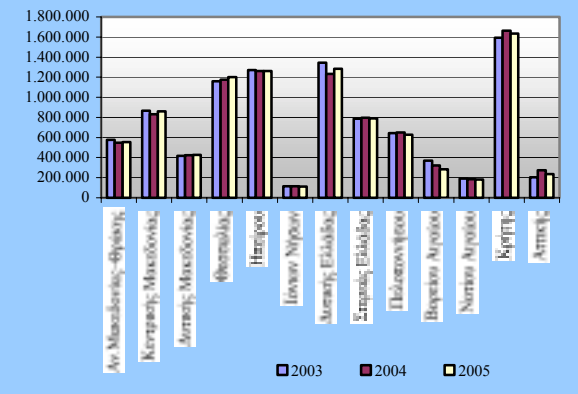

Πηγή: Υπουργείο Αγροτικής Ανάπτυξης & Τροφίμων, Π3.3

Αίγες

Ο συνολικός αριθμός των αιγών το 2005 διαμορφώθηκε στα 5.668.705. Η Κεντρική Μακεδονία συμμετείχε με 13,6% στο σύνολο, η Πελοπόννησος και η Δυτική Ελλάδα με 11,4% η καθεμιά και η Στερεά Ελλάδα με 11,1%. Στην κατηγορία των αιγών υπάρχει μεγαλύτερη διασπορά ανά γεωγραφικό διαμέρισμα, όπως παρατηρεί κανείς και στο διάγραμμα 3.3.

Διάγραμμα 3.3 Σύνολο πληθυσμού αιγών ανά γεωγραφικό διαμέρισμα (2003-2005)

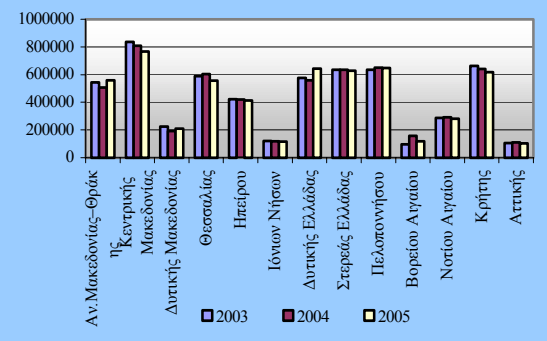

Πηγή: Υπουργείο Αγροτικής Ανάπτυξης & Τροφίμων, Π3.3

Πουλερικά

Τα πουλερικά αποτελούν το μεγαλύτερο μέρος του ζωικού κεφαλαίου της Ελλάδος. Στο σημείο αυτό πρέπει να επισημανθεί η ιδιαιτερότητα του συγκεκριμένου είδους, όπου λόγω της μικρής (συγκριτικά) διάρκειας του κύκλου εκτροφής, γίνονται διαδοχικές τοποθετήσεις ζώων στη διάρκεια του έτους. Στα τέλη του 2005, το σύνολο των ορνίθων ανήλθε σε 33.410.198, μειωμένο κατά 20,5% από το 2004 (πίνακας 3.1). Η Κεντρική Μακεδονία συμμετείχε με 19,9% στο σύνολο. Ακολουθεί η Στερεά Ελλάδα με 18,1% και η Ήπειρος με 16,6%. Αξιοσημείωτη είναι, δε, η μείωση των πουλερικών στη Στερεά Ελλάδα, τα οποία από €12,3 εκ. σχεδόν το 2004 μειώθηκαν σε €6 εκ. το 2005 (μείωση 50,1%).

Διάγραμμα 3.4 Σύνολο πληθυσμού ορνίθων ανά γεωγραφικό διαμέρισμα (2003-2005)

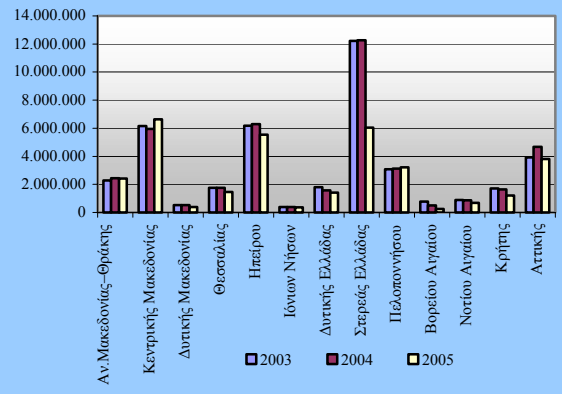

Πηγή: Υπουργείο Αγροτικής Ανάπτυξης & Τροφίμων, Π3.3

Χοίροι

Το σύνολο του αριθμού των εκτρεφόμενων χοίρων στην Ελλάδα το 2005 διαμορφώθηκε σε 1.377.172. Το μεγαλύτερο μέρος του συνόλου απορρόφησε η Ήπειρος (18,8%), ενώ ακολούθησε η Κεντρική Μακεδονία με 15,5%. Σημειώνεται ότι, μέρος του ζωικού κεφαλαίου προέρχεται από το εξωτερικό.

Διάγραμμα 3.5 Σύνολο πληθυσμού χοίρων ανά γεωγραφικό διαμέρισμα (2003-2005)

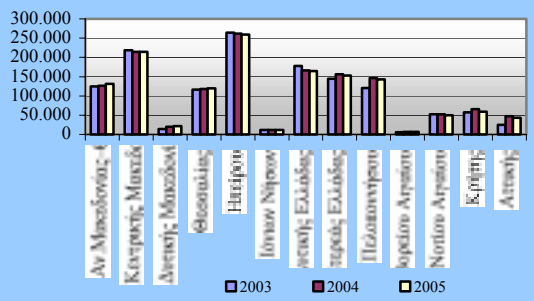

Πη γή: Υπουργείο Αγροτικής Ανάπτυξης & Τροφίμων, Π3.3

Στη συνέχεια παρατίθενται (στον πίνακα 3.2) στοιχεία για τις εισαγωγές ζώντων ζώων για το διάστημα 2000-2006, σύμφωνα με τα στοιχεία της ΕΣΥΕ.

Πίνακας 3.2 Εισαγωγές σε ζώντα ζώα (2000-2006)

Είδος	2000	2001	2002*	2003*	2004*	2005*	2006*
Προβατοειδή	1.010.424	858.813	761.105	817.665	965.109	616.680	404.629
Βοοειδή	84.879	93.418	129.722	361.785	476.235	194.155	569.215
Χοιροειδή	9.501	57.732	10.116	9.646	36.716	88.629	136.559

** Προσωρινά στοιχεία*

Πηγή: ΕΣΥΕ

Την περίοδο 2000-2006, οι εισαγωγές ζώντων προβατοειδών μειώθηκαν με μέσο ετήσιο ρυθμό 14,1%, των βοοειδών αυξήθηκαν με μέσο ετήσιο ρυθμό 37,3% και των χοιροειδών επίσης αυξήθηκαν με μέσο ετήσιο ρυθμό 55,9%.

Αναλυτικότερη παρουσίαση των εισαγωγών ζώντων ζώων πραγματοποιείται στον πίνακα Π3.4 του παραρτήματος του κεφαλαίου. Σε κάθε κατηγορία ζώων που εισάγεται, διαχωρίζεται ο αριθμός ζώων αναπαραγωγής και λοιπών ζώων για την περίοδο 1993-2006. Στην κατηγορία των βοοειδών, τα ζώντα ζώα αναπαραγωγής συμμετέχουν με μικρά ποσοστά στο σύνολο τα έτη 1993-1998 (με ποσοστό από 5,5% έως και 13%). Το 1999, ωστόσο, το μερίδιο των ζώων αναπαραγωγής κορυφώνεται αγγίζοντας το 52,1%, ενώ τα επόμενα τρία έτη παραμένει μειοψηφικό. Τη διετία 2003-2004 αυξάνονται πάλι οι εισαγωγές ζώων αναπαραγωγής με συνέπεια το μερίδιό τους να ανέλθει σε 49,9% και 30,7% αντίστοιχα. Τέλος την περίοδο 2005-2006 οι εισαγωγές των βοοειδών αναπαραγωγής φτάνουν το 48% και 69,6% των συνολικών εισαγωγών αντίστοιχα.

Διακυμάνσεις παρουσιάζουν και οι εισαγωγές των χοιροειδών αναπαραγωγής. Το 2004, τα εισαγόμενα ζώα της συγκεκριμένης κατηγορίας κάλυψαν μερίδιο 59,5% του συνόλου των χοιροειδών. Αντίθετα, το 2005 σημειώνεται δραματική μείωση και το ποσοστό των εισαγόμενων χοιροειδών αναπαραγωγής κατέρχεται μόλις στο 7%, για να ανέλθει τελικά στο 38,6% κατά το 2006.

Στην κατηγορία των αιγοπροβατοειδών, η συντριπτική πλειοψηφία των εισαγομένων ζώων αφορά τα «λοιπά αιγοπροβατοειδή», τα οποία το 2006 κάλυψαν το 86,6% του συνόλου των αιγοπροβατοειδών.

3.2 Διαφημιστική Δαπάνη Κρέατος

Η διαφήμιση αποτελεί ένα από τα σημαντικότερα μέσα των εταιρειών για την προβολή των προϊόντων τους. Παρόλα αυτά, η διαφημιστική δαπάνη για το κρέας (εκτός πουλερικών) είναι περιορισμένη, καθώς η ζήτηση για τις περισσότερες κατηγορίες του εν λόγω προϊόντος παραμένει ανώνυμη. Εξαίρεση αποτελεί το κρέας πουλερικών, το οποίο διαχρονικά διαφημιζόταν, δεδομένου ότι είχε αναπτυχθεί επώνυμη ζήτηση για προϊόντα των κορυφαίων πτηνοτροφικών επιχειρήσεων. Τα σχετικά στοιχεία για την εξέλιξη της διαφημιστικής δαπάνης την τελευταία εξαετία, παρατίθενται στον πίνακα Π3.5.

Διάγραμμα 3.6 Διαφημιστική δαπάνη κρέατος εκτός πουλερικών (2001-2006)

(α) Εξέλιξη διαφημιστικής δαπάνης

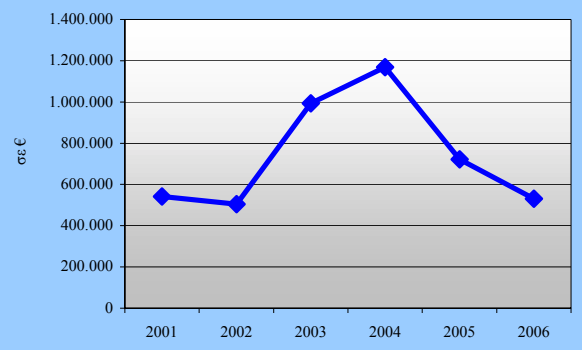

(β) Διάρθρωση διαφημιστικής δαπάνης ανά μέσο ενημέρωσης

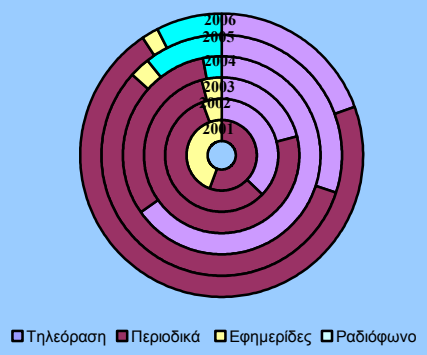

Πηγή: Media Services A.E.

Στην κατηγορία του κρέατος (εκτός πουλερικών), όπως φαίνεται και στο διάγραμμα 3.6, η διαφημιστική δαπάνη ακολούθησε ανοδική πορεία την περίοδο 2001-2004, ανερχόμενη σε €1,2 εκ. το 2004, έναντι μόλις €541,9 χιλ. το 2001. Κατά το 2004, τις υψηλότερες δαπάνες για διαφήμιση απέσπασε η τηλεόραση, σε ποσοστό περίπου 65,3% του συνόλου. Ακολουθούν τα περιοδικά με 31,7% το ίδιο έτος. Την περίοδο 2005-2006 η διαφημιστική δαπάνη εμφάνισε πτωτική τάση και διαμορφώθηκε σε €531,2 χιλ. το 2006. Τα περιοδικά απέσπασαν το 71,1% του συνόλου και ακολούθησε η τηλεόραση με 19,6% το 2006.

Σύμφωνα με τα στοιχεία του Π3.6 του παραρτήματος, τόσο το 2005 όσο και το 2006 οι υψηλότερες δαπάνες για διαφήμιση αφορούσαν το γαλλικό κρέας, καλύπτοντας αντίστοιχα το 51,9% και το 51,2% των συνολικών δαπανων για διαφήμιση κόκκινου κρέατος.

Όσον αφορά το κρέας πουλερικών, η διαφημιστική δαπάνη ήταν συνολικά πτωτική το 2002, έτος κατά το οποίο είχε διαμορφωθεί στα χαμηλότερα επίπεδα (€987,9 χιλ.) της περιόδου, ενώ στα επόμενα έτη σημειώθηκε αύξηση. Το 2006 διαμορφώθηκε στα €2,3 εκ. Αξίζει να επισημανθεί πως κατά τη διάρκεια όλης της εξαετίας, το κύριο μέσο που χρησιμοποιήθηκε για διαφήμιση κρέατος πουλερικών ήταν η τηλεόραση, που απέσπασε το μεγαλύτερο ποσοστό δαπανών. Μάλιστα, το 2006 το ποσοστό αυτό ανήλθε σε 78% του συνόλου. Ακολούθησε το ραδιόφωνο με 10%, οι εφημερίδες με 9,7% ενώ τα περιοδικά απέσπασαν μόλις το 2,3% στο σύνολο των δαπανών για διαφήμιση του κρέατος των πουλερικών, το συγκεκριμένο έτος.

Διάγραμμα 3.7 Διαφημιστική δαπάνη κρέατος πουλερικών (2001-2006)

(α) Εξέλιξη διαφημιστικής δαπάνης

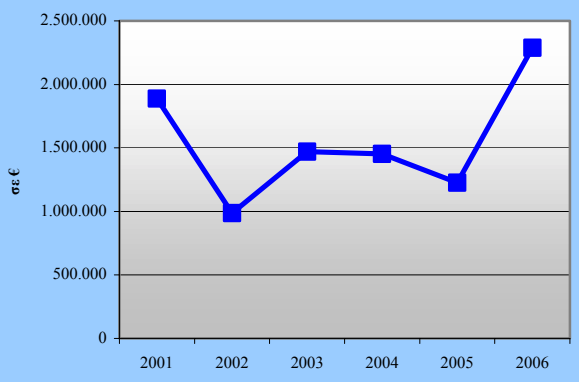

(β) Διάρθρωση διαφημιστικής δαπάνης ανά μέσο ενημέρωσης

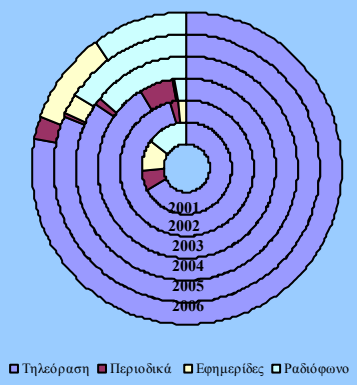

Πηγή: Media ServicesA.E.

Από τα στοιχεία του Π.3.6 του παραρτήματος, όπου δίδεται η διαφημιστική δαπάνη ανά εμπορικό σήμα, προκύπτει ότι το 2005 η υψηλότερη διαφημιστική δαπάνη αφορούσε το εμπορικό σήμα «Μιμίκος φιλέτο κοτόπουλο βραστό», με μερίδιο 55,3% επί των αντίστοιχων συνολικών δαπανών, ενώ το 2006 το μεγαλύτερο μερίδιο κατείχε το εμπορικό σήμα «Κοτόπουλα Πίνδου» με ποσοστό 49,6%.

Όσον αφορά τις βιομηχανικές εταιρείες του κλάδου, τόσο το 2005 όσο και το 2006 οι μεγαλύτερες δαπάνες στη συγκεκριμένη κατηγορία πραγματοποιήθηκαν από την εταιρεία «Ζελιαλίδης βιομ. αλλαντ.-κρεάτων», με ποσοστό 89,9% και 96,4% αντίστοιχα επί του συνόλου της διαφημιστικής δαπάνης που πραγματοποιήθηκε από τις βιομηχανικές εταιρείες, για την προβολή της εταιρείας τους.

3.3 Δίκτυα Διανομής

Οι εταιρείες που δραστηριοποιούνται στον κλάδο παρουσιάζουν μεγάλη ανομοιογένεια όσον αφορά το μέγεθός τους και την οργάνωση του δικτύου διανομής των προϊόντων τους. Σύμφωνα με εκτιμήσεις παραγόντων του κλάδου, τα εξεταζόμενα προϊόντα διατίθενται στους τελικούς καταναλωτές κυρίως μέσω των κρεοπωλείων σε ποσοστό που αγγίζει το 60% των συνολικών πωλήσεων, καθώς και μέσω των αντίστοιχων τμημάτων των σούπερ μάρκετ των οποίων το ποσοστό εκτιμάται ότι δεν ξεπερνά το 35%. Σημαντική ποσότητα κρέατος διανέμεται επίσης στις αγορές κρέατος, σε χώρους μαζικής εστίασης και σε ξενοδοχεία. Επιπρόσθετα, οι πωλήσεις κρέατος μέσω των σούπερ μάρκετ εμφανίζουν ανοδική πορεία τα τελευταία χρόνια. Το γεγονός αυτό οφείλεται στην μεγάλη ποικιλία προϊόντων που διαθέτουν, καθώς και στις ανταγωνιστικές τιμές στις οποίες προσφέρονται τα εξεταζόμενα προϊόντα. Οι μεγάλες αλυσίδες σούπερ μάρκετ προμηθεύονται τα διάφορα είδη κρέατος από εγχώριες επιχειρήσεις είτε είναι παραγωγικές είτε αποτελούν εισαγωγικές εταιρείες , ενώ σε ορισμένες περιπτώσεις πραγματοποιούν απευθείας εισαγωγές. Η σημαντική ανάπτυξη των μεγάλων αλυσίδων σούπερ μάρκετ έχει εντείνει τον ήδη υφιστάμενο ανταγωνισμό σε επίπεδο εμπορίου, καθώς συγκεντρώνουν συνεχώς μεγαλύτερο μέρος της συνολικής αγοράς. Πληροφοριακά αναφέρεται ότι, σύμφωνα με την Κλαδική Μελέτη «Σούπερ Μάρκετ» που εκπόνησε η ICAP

το Σεπτέμβριο του 2007, το 2005 λειτούργησαν συνολικά 2.325 καταστήματα αλυσίδων σούπερ μάρκετ και 1.145 ακόμη ανεξάρτητα σούπερ μάρκετ με το 35% και 14% αντίστοιχα να συγκεντρώνεται στην Αττική.

Ορισμένες από τις εταιρείες του κλάδου διαθέτουν και καταστήματα λιανικής πώλησης για τη διακίνηση των προϊόντων τους. Παρόλα αυτά, η διακίνηση γίνεται συνήθως μέσω χονδρεμπόρων–εταιρειών διανομής κρέατος, ενώ μικρές ποσότητες διατίθενται απευθείας σε σούπερ μάρκετ και κρεοπωλεία. Σε περιοχές όπου δεν λειτουργούν κεντρικές αγορές κρέατος, ο λιανοπωλητής απευθύνεται συνήθως άμεσα στους παραγωγούς κρέατος, χωρίς τη μεσολάβηση χονδρεμπόρων. Σε ορισμένες περιφέρειες δραστηριοποιούνται σημαντικές εισαγωγικές και χονδρεμπορικές εταιρείες κρέατος που εξυπηρετούν τις τοπικές αγορές, ενώ κάποιες εξ' αυτών επεκτείνονται σε όλη την Ελλάδα.

Στο παρελθόν, το εισαγόμενο κρέας διακινούνταν σχεδόν αποκλειστικά μέσω των κεντρικών αγορών της Αθήνας και της Θεσσαλονίκης. Τα τελευταία χρόνια ωστόσο, μεγάλες εισαγωγές πραγματοποιούνται από εισαγωγικές εταιρείες που λειτουργούν και εκτός των κεντρικών αγορών, από εταιρείες β' μεταποίησης και από αλυσίδες σούπερ μάρκετ. Προς την κατεύθυνση αυτή συνέβαλλε η απελευθέρωση της διακίνησης κρέατος από τις κεντρικές αγορές, η κατάργηση των ενδοκοινοτικών φραγμών στη διακίνηση εμπορευμάτων, καθώς και η απλοποίηση των εισαγωγικών διαδικασιών.

Σύμφωνα με πηγές της αγοράς, ο συνηθέστερος όρος εμπορίου στην αγορά κρέατος είναι η πίστωση, συνήθως τριών έως έξι μηνών, και οι επιταγές, ενώ οι συναλλαγές μετρητοίς είναι σπανιότερες, εξαιτίας της περιορισμένης οικονομικής ρευστότητας. Οι εκπτώσεις είναι περιορισμένες, ενώ αποτελούν σημαντικό μέσο προώθησης των μεγάλων κυρίως εταιρειών. Το εύρος των εκπτώσεων διαφέρει ανάλογα με τον τρόπο πληρωμής και το είδος της συμφωνίας μεταξύ των δύο μερών. Σύμφωνα με δηλώσεις παραγόντων του κλάδου, οι μεγαλύτερες εκπτώσεις πραγματοποιούνται προς τα σούπερ μάρκετ.

3.4 Παραγωγικές Επιχειρήσεις Κρέατος

Στην ενότητα που ακολουθεί παρουσιάζονται ορισμένες εκ των κυριοτέρων επιχειρήσεων παραγωγής κρέατος (πίνακας 3.3). Η επιλογή των επιχειρήσεων αυτών έγινε με βάση τις πωλήσεις του κρέατος που πραγματοποιούν, παρουσιάζονται δε επιχειρήσεις που το 2006 είχαν έσοδα από τα εξεταζόμενα προϊόντα άνω των €1,5 εκ. Επιπλέον, αναφέρονται και ορισμένοι πτηνοτροφικοί συνεταιρισμοί οι οποίοι πραγματοποιούν υψηλό κύκλο εργασιών στα εξεταζόμενα προϊόντα.

Ο πίνακας περιλαμβάνει στοιχεία που αφορούν την επωνυμία, τη διεύθυνση της έδρας και των εγκαταστάσεων της κάθε εταιρείας (εκτροφεία, εργοστάσια, σφαγεία), τον αριθμό του απασχολούμενου προσωπικού, τον πιο πρόσφατο διαθέσιμο συνολικό κύκλο εργασιών, την πλήρη δραστηριότητά του, καθώς και ορισμένα άλλα γενικά πληροφοριακά στοιχεία. Όσον αφορά τη συνολική δραστηριότητα των παραγωγικών εταιρειών, θα πρέπει να σημειωθεί ότι αρκετές από τις κτηνοτροφικές/ πτηνοτροφικές επιχειρήσεις δραστηριοποιούνται και στην παραγωγή ζωοτροφών, τις οποίες χρησιμοποιούν κατά κύριο λόγο (ή αποκλειστικά) για την κάλυψη των αναγκών τους.

Τονίζεται ότι, εκτός από τις αναφερόμενες εταιρείες, στον κλάδο δραστηριοποιείται και πλήθος ακόμη επιχειρήσεων (ομόρρυθμες, ετερόρρυθμες και ατομικές), ορισμένες εκ των οποίων λειτουργούν σε υψηλή κλίμακα πωλήσεων, για τις οποίες όμως δεν υπάρχουν διαθέσιμα δημοσιευμένα οικονομικά στοιχεία.

Για την καλύτερη παρουσίαση του κλάδου, οι αναφερόμενες εταιρείες έχουν διαχωριστεί σύμφωνα με το αντικείμενο της δραστηριότητάς τους. Συγκεκριμένα, διακρίνονται οι εξής κατηγορίες:

- Σύνθετες μονάδες με αρκετές δραστηριότητες, στις οποίες ως επί το πλείστον συγκαταλέγονται επιχειρήσεις πλήρως καθετοποιημένες. Οι εν λόγω εταιρείες ασχολούνται συνήθως με περισσότερα του ενός είδη κρέατος, καθώς και με άλλα είδη διατροφής.
- Χοιροτροφικές εκμεταλλεύσεις– Εταιρείες παραγωγής χοιρινού κρέατος
- Πτηνοτροφικές εκμεταλλεύσεις – Εταιρείες παραγωγής κρέατος πουλερικών

Στον πίνακα 3.3 δεν αναφέρεται ξεχωριστή κατηγορία επιχειρήσεων βοοτροφίας. Ορισμένες από τις σημαντικότερες εταιρείες εκτροφής βοοειδών και παραγωγής βοείου κρέατος όπως οι ΚΡΕ.ΚΑ. ΑΕ, Νικολόπουλοι Αφοί Φάρμα Α.Ε., Σβέκη Α.Ε, Φάρμα Ελλάς Κρέατα Α.Ε. αναφέρονται στην κατηγορία «σύνθετες», καθότι αναπτύσσουν και άλλες δραστηριότητες.

Πίνακας 3.3 Παραγωγικές / βιομηχανικές εταιρείες του κλάδου	
Σύνθετες Παραγωγικές - Βιομηχανικές Μονάδες Κρέατος	
HELLENIC QUALITY FOODS A.E.	
Διεύθυνση	**Έδρα:** Γ. Γεννηματά 190 18, Μαγούλα, Αττική Τηλ.: 210-616.1500, φαξ: 210-616.1599 **Εργοστάσια:** Οδός Ελευσίνας – Δερβενοχωρίων, 196 00 Μάνδρα Νέα Αρτάκη, 346 00 Εύβοια
Προσωπικό	800
Κύκλος εργασιών 2006 (€)	81.060.318
Δραστηριότητες	Παραγωγή, εισαγωγές και χονδρικό εμπόριο προϊόντων ζύμης. Εκτροφή ζώων - πτηνοτροφείο. Διάθεση ζώντων πουλερικών, νεοσσών και αβγών εκκόλαψης. Παραγωγή και επεξεργασία κρέατος πουλερικών. Παραγωγή αλλαντικών, ζωοτροφών, συμπληρωμάτων και κατεψυγμένων φαγητών.
Άλλα στοιχεία	Ιδρύθηκε το 1980, με την επωνυμία Κανάκης Αντώνιος Βιομηχανία Φύλλου Κρούστας-Κανταΐφι ΑΕΒΕ. Προήλθε από μετατροπή σε ΑΕ της νομικής μορφής της ατομικής επιχείρησης «Βιοφυλκάν» Αντώνιος Κανάκης (προϋπήρχε από το 1962). Το 1986 η εταιρεία μετονομάσθηκε σε Φύλλο-Καταίφι-Σφολιάτα Α. Κανάκης ΑΕ.Β.Ε., ενώ το 1988 πέρασε στον έλεγχο της οικογένειας Ι. Φιλίππου και η επωνυμία της άλλαξε σε Κανάκι Α.Ε. Μέχρι τα τέλη του 1999 ασχολείτο με την παραγωγή και διάθεση προϊόντων με βάση τη ζύμη. Τον Δεκέμβριο του 1999 εξαγόρασε από την ΑΤΕ το σύνολο του ενεργητικού της (υπό ειδική εκκαθάριση) εταιρείας Αφοί Μιμίκου ΑΕ και μετονομάσθηκε σε Hellenic Quality Foods ΑΕ. Έκτοτε δραστηριοποιείται και στην εκτροφή πουλερικών-παραγωγή κρέατος, καθώς και προϊόντων με βάση το κρέας πουλερικών, με πλήρη καθετοποίηση. Οι εγκαταστάσεις της περιλαμβάνουν εκκολαπτήριο, εργοστάσιο ζωοτροφών, φάρμες ανάπτυξης πουλερικών, σφαγείο, τεμαχιστήριο/τυποποιητήριο, καθώς και μονάδα περαιτέρω επεξεργασίας κρέατος. Η συνολική επιφάνεια των εγκαταστάσεων ξεπερνάει τα 200.000 τ.μ. ενώ η επιφάνεια των γηπέδων τα 4.500.000 τ.μ. Η βασική δραστηριότητα της εταιρείας (το 50% περίπου του συνολικού κύκλου εργασιών της το 2006) είναι η παραγωγή κρέατος πουλερικών, κατέχοντας υψηλό μερίδιο στην αγορά του κρέατος πουλερικών. Διανέμει τα προϊόντα της σε όλη την Ελλάδα μέσω δικού της δικτύου διανομής, ενώ στις νησιωτικές περιοχές (με εξαίρεση την Κρήτη όπου διαθέτει υποκατάστημα), η διανομή πραγματοποιείται μέσω αντιπροσώπων. Τα προϊόντα της διατίθενται σε σούπερ μάρκετ.

ΒΙ.Κ.Η. Α.Ε.	
Διεύθυνση	**Έδρα:** Φιλελλήνων 16, 471 00 Άρτα Τηλ 26830-41013, φαξ: 26830-41205 **Εργοστάσιο:** Νέα Κερασούντα, 482 00 Φιλιππιάδα www.viki.gr
Προσωπικό	280
Κύκλος εργασιών 2006 (€)	26.190.322
Δραστηριότητες	Χοιροτροφείο, διάθεση ζώντων ζώων. Σφαγείο. Παραγωγή αλλαντικών, νωπού και κατεψυγμένου κρέατος (κυρίως χοιρινού) και κατεψυγμένων φαγητών.
Άλλα στοιχεία	Ιδρύθηκε τον Ιούνιο του 1973 με έδρα την Άρτα. Το 1991 μετέφερε την έδρα της στη σημερινή και το ίδιο έτος ιδρύθηκε η θυγατρική εταιρεία Βίκη Φάρμ Α.Ε. , η οποία ανέλαβε τον κλάδο της χοιροτροφίας, ενώ η Βίκη ΑΕ συνέχισε τη δραστηριότητά της με τη λειτουργία του σφαγείου, την παραγωγή και επεξεργασία κρέατος. Το Δεκέμβριο του 2004 απορρόφησε την εταιρεία ΒΙ.Κ.Η. Φάρμ Α.Ε. Η τιτλούχος πραγματοποιεί εισαγωγές βοείου κρέατος αλλά και κρέατος πουλερικών από την Ισπανία, τη Γαλλία, τη Γερμανία και την Ολλανδία, ενώ πραγματοποιεί εξαγωγές κυρίως χοιρινού κρέατος στην Αλβανία και την Γερμανία. Ετησίως σφάζονται στις εγκαταστάσεις της περίπου 50.000 χοίροι, ενώ διαθέτει μονάδα επεξεργασίας και τυποποίησης χοιρινού κρέατος, δυναμικότητας 40 τόνων την ημέρα. Κατά την περίοδο 2005-2006 επενδύθηκαν περίπου €4 εκατ. για τον εκσυγχρονισμό των χοιροστασίων και την αγορά νέου μηχανολογικού εξοπλισμού καθώς και μέσων μεταφοράς.
ΚΕΛΑΪΔΙΤΗΣ Δ. & ΣΙΑ Α.Ε.	
Διεύθυνση	**Έδρα:** Πισσώνας, Άσπρα Χώματα, 340 18 Νέα Αρτάκη, Εύβοια Τηλ.: 22210-42320, 42520, 40760, φαξ: 22210-4254 **Εργοστάσια:** Βατώντας, 346 00 Νέα Αρτάκη, Εύβοια 346 00 Νέα Αρτάκη, Εύβοια Πισσώνας, 340 18 Καθενοί Εύβοια Προκόπι, 340 04 Μαντούδι Εύβοια www.dkelaiditis.gr.com
Προσωπικό	150
Κύκλος εργασιών 2006 (€)	17.397.447
Δραστηριότητες	Χοιροτροφείο, πτηνοτροφείο. Παραγωγή και επεξεργασία κρέατος. Διάθεση νεοσσών, ζώντων πουλερικών, αβγών εκκόλαψης, νωπών και κατεψυγμένων κρεάτων και πουλερικών. Παραγωγή ζωοτροφών.
Άλλα στοιχεία	Ιδρύθηκε το 1973, με την επωνυμία Εκκολαπτήρια Νέα Αρτάκη – Δ. Κελαϊδίτης & Σία ΑΒΕ, έπειτα από μετατροπή της νομικής μορφής της εταιρείας Εκκολαπτήρια Ν. Αρτάκης – Δ. Κελαϊδίτης & Σία ΕΠΕ (έτος ίδρυσης: 1967). Το 1988 άλλαξε την επωνυμία της σε Δ. Κελαϊδίτης & Σία ΑΒΕ, ενώ το 1989 άλλαξε εκ νέου την επωνυμία της στη σημερινή. Κύρια δραστηριότητα της εταιρείας είναι η εκτροφή χοίρων και η παραγωγή χοιρινού κρέατος. Επιπλέον, ασχολείται με την εκτροφή κοτόπουλων, την εκμετάλλευση εκκολαπτηρίων και την παραγωγή νεοσσών. Τέλος, παράγει ζωοτροφές για ίδια χρήση και για διάθεση σε τρίτους. Στις εγκαταστάσεις της διαθέτει και μονάδα επεξεργασίας-τυποποίησης κρέατος. Το σφαγείο της χρησιμοποιείται για ίδιο λογαριασμό και για παροχή υπηρεσιών σε τρίτους. Η τιτλούχος πραγματοποιεί εξαγωγές χοιρινού κρέατος στη Βουλγαρία. Η παραγωγή και πώληση κρέατος κάλυψε το 2006 το 63% σχεδόν του συνολικού κύκλου εργασιών της. Διανέμει τα προϊόντα της κυρίως σε χονδρεμπόρους.
ΚΡΕ.ΚΑ. Α.Ε	
Διεύθυνση	**Έδρα:** Πέρνη-Χρυσούπολη, 642 00 Καβάλα Τηλ.: 25910-42100, 41861, φαξ: 25910-41861 **Εργοστάσια:** Πέρνη – Χρυσούπολη, 642 00 Καβάλα Γραβούνα – Χρυσούπολη, 642 00 Καβάλα www.kreka.gr

Προσωπικό	36
Κύκλος εργασιών 2006 (€)	10.126.135
Δραστηριότητες	Εκτροφή ζώων. Σφαγείο. Παραγωγή και επεξεργασία νωπών κρεάτων και υποπροϊόντων. Εισαγωγές και χονδρικό εμπόριο ζώντων ζώων. Οργάνωση επιχειρήσεων με το σύστημα franchising.
Άλλα στοιχεία	Ιδρύθηκε το 1985, με έδρα την Καβάλα. Προήλθε από την συγχώνευση των εταιρειών Κρεατοπαραγωγική Καβάλας Κ. Κιουτσουκώστας Υιοί Ο.Ε. (που ιδρύθηκε το 1975 και προϋπήρχε από το 1971 ως Κρεατοεισαγωγική Καβάλας ΕΠΕ) και Κιουτσουκώστα Αφοί ΟΕ (ιδρυθείσα το 1984). Το 1996, η έδρα της άλλαξε από Αμύντα 13 στη σημερινή. Στις 21.9.2007 η εταιρεία απορρόφησε την Δέλλας, Γ. & Π., Τσακανίκας Α.Ε.Β.Ε. Από το 1994 οι μετοχές της διαπραγματεύονται στο Χρηματιστήριο Αξιών Αθηνών. Βασικοί τομείς δραστηριότητάς της είναι η εκτροφή, η πάχυνση βοοειδών και η παραγωγή κρέατος. Εκτρέφει στις εγκαταστάσεις της περί τα 1.000 βοοειδή, ενώ παράλληλα προμηθεύεται χοίρους και αμνοερίφια από τους εγχώριους παραγωγούς για την παραγωγή κρέατος. Σημειώνεται πως ασχολείται και με την παραγωγή ζωοτροφών για ιδία χρήση. Η επεξεργασία των κρεάτων περιλαμβάνει την αποστέωση και τον τεμαχισμό, ενώ η συσκευασία γίνεται μέσω της γραμμής τυποποίησης η οποία λειτουργεί από το τέλος του 1995. Το 50% περίπου της συνολικής πωλούμενης ποσότητας κρέατος αφορά τυποποιημένα προϊόντα για επαγγελματική χρήση. Σημειώνεται ότι η τυποποίηση αφορά μόνο μοσχαρίσιο κρέας και περιορισμένες ποσότητες χοιρινού κρέατος. Οι παραγόμενες ποσότητες κρέατος διατίθενται μέσω της θυγατρικής εταιρείας Κρέκα Διανομές Α.Ε., σε αλυσίδες σούπερ μάρκετ και μέσω χονδρεμπόρων στις κεντρικές αγορές Αθηνών και Θεσσαλονίκης και σε όλη την Ελλάδα. Επίσης πραγματοποιούνται εισαγωγές απο την Γαλλία και εξαγωγές προς την Κύπρο. Είναι πιστοποιημένη σύμφωνα με το σύστημα διασφάλισης ποιότητας ISO 9002 και εφαρμόζει το σύστημα ελέγχου και διασφάλισης ποιότητας HACCP (Hazard Analysis Critical Control Point). Από τις αρχές του 2002 ξεκίνησε η λειτουργία του πρώτου καταστήματος (κρεοπωλείου) franchising, το οποίο βρίσκεται στο Μαρούσι και φέρει την επωνυμία Κρεοτόπια.
ΚΡΕΤΑ ΦΑΡΜ Α.Β.Ε.Ε.	
Διεύθυνση	**Έδρα - Εργοστάσιο:** Οδός Ρεθύμνου – Ηρακλείου (15^{ο} χλμ.) Λατζιμάς, 741 00 Ρέθυμνο Τηλ.: 28310-86700 φαξ: 28310-58035 **Εργοστάσιο:** Εθνική οδός Αθηνών – Λαμίας (23^{ο} χλμ.), 145 68 Κρυονέρι www.cretafarm.gr
Προσωπικό	789 (Στοιχεία ICAP DATABANK)
Κύκλος εργασιών 2006 (€)	82.583.000
Δραστηριότητες	Εκτροφή/πάχυνση, σφαγή χοίρων. Παραγωγή και εμπορία χοιρινού κρέατος, προϊόντων κρέατος, αλλαντικών, κρεατοσκευασμάτων, βιολογικών αλλαντικών και έτοιμων προψημένων γευμάτων με βάση το κρέας. Παραγωγή ζωοτροφών. Εισαγωγές και χονδρικό εμπόριο τυριών και ειδών διατροφής σε κονσέρβες (μανιτάρια, σαλάτες κλπ.). Τυποποίηση (φασόν) ελαιολάδου. Παραγωγή (φασόν) σνακς.
Άλλα στοιχεία	Ιδρύθηκε τον Οκτώβριο του 1979. Προήλθε από συγχώνευση των εταιρειών Δομαζάκης Σ. ΑΕ (ιδρυθείσα το 1973) και Δομαζάκης Στ. & Σπ. ΟΕ (ιδρυθείσα το 1973). Στις αρχές του 1995 άλλαξε την επωνυμία της, από Ζωή Εμμ. Δομαζάκης ΑΒΕΕ στη σημερινή. Οι μετοχές της διαπραγματεύονται στο Χρηματιστήριο Αξιών Αθηνών από το 2000. Το έτος 2000 εξαγόρασε, μέσω της νεοϊδρυθείσας θυγατρικής εταιρείας Ελλάς Φάρμ ΑΒΕΕ, τις εγκαταστάσεις της εταιρείας ΕΛ.ΒΙ.Κ ΑΒΕΕ (καθετοποιημένη μονάδα εκτροφής χοίρων και παραγωγής χοιρινού κρέατος, αλλαντικών και ζωοτροφών), η οποία είχε διακόψει τη λειτουργία της. Παράλληλα, διεύρυνε την παρουσία της στις αλυσίδες μαζικής εστίασης μετά την εμπορική συνεργασία που σύναψε με την εταιρεία Γρηγόρης Μικρογεύματα ΑΒΕΕ. Το 2002 εξαγόρασε τα πάγια στοιχεία της βιομηχανίας τροφίμων Κάρνα ΑΕ, ενώ από το ίδιο έτος άρχισε να ασχολείται με την επεξεργασία και διάθεση φρέσκου, συσκευασμένου κρέατος βιολογικής εκτροφής. Από τον Φεβρουάριο του 2003 παράγει και αλλαντικά από κρέας βιολογικής εκτροφής. Η βιολογική εκτροφή γίνεται από την εταιρεία Κτήμα Βαβουράκη Α.Ε. Η παραγωγή και πώληση κρέατος κάλυψε περίπου το 10% του συνολικού κύκλου εργασιών της το 2006. Το ζωικό κεφάλαιο της εταιρείας, ανέρχεται σε 2000 χοιρομητέρες και 16.500 παχυνόμενα χοιρινά. Στις εγκαταστάσεις της

	λειτουργεί σφαγείο αποκλειστικά για τις ανάγκες της, καθώς και μονάδα παραγωγής ζωοτροφών για ιδία χρήση. Στα μέσα του 2002 ξεκίνησε την τυποποίηση κρέατος σε μικρές συσκευασίες, οι οποίες διατίθενται με το εμπορικό σήμα Κρέτα Φάρμ. Διατηρεί μονάδα τεμαχισμού και επεξεργασίας, ετήσιας δυναμικότητας 800 τόνων, συσκευαστήριο, αλλαντοποιείο, και μονάδα παραγωγής κρεατοσκευασμάτων. Η εταιρεία πραγματοποιεί εισαγωγές κρέατος σε μικρή κλίμακα για την παραγωγή αλλαντικών. Η Κρέτα Φάρμ είναι πιστοποιημένη σύμφωνα με τα συστήματα διασφάλισης ποιότητας ISO 9001, ISO 9002 και το σύστημα περιβαλλοντικής διαχείρισης ISO 14001. Το 2002 απέκτησε εργοστάσιο με τη μέθοδο του leasing στο Κρυονέρι Αττικής για την παραγωγή αλλαντικών και κρεατοσκευασμάτων. Η δραστηριότητα του νέου εργοστασίου ξεκίνησε σταδιακά από τον Απρίλιο του 2003. Η διανομή των προϊόντων της γίνεται μέσω των 5 υποκαταστημάτων της και των 150 ιδιόκτητων φορτηγών, καθώς και μέσω χονδρεμπόρων. Το πελατολόγιο της εταιρείας περιλαμβάνει αλυσίδες σούπερ μάρκετ, ξενοδοχειακές μονάδες και ναυτιλιακές επιχειρήσεις.
ΝΙΚΟΛΟΠΟΥΛΟΙ ΑΦΟΙ ΦΑΡΜΑ Α.Ε.	
Διεύθυνση	**Έδρα:** Άγιος Ιωάννης, 272 00 Αμαλιάδα Τηλ.: 26220-23577, 27241, φαξ: 26220-27614 **Εργοστάσια:** Άγιος Ιωάννης, 272 00 Αμαλιάδα Οδός Πατρών – Πύργου (80° χλμ.), 272 00 Αμαλιάδα
Προσωπικό	50
Κύκλος εργασιών 2006 (€)	15.073.054
Δραστηριότητες	Κτηνοτροφείο. Παραγωγή, τυποποίηση, διάθεση, εισαγωγές και χονδρικό εμπόριο νωπού κρέατος και ζώντων ζώων. Σφαγείο.
Άλλα στοιχεία	Ιδρύθηκε το 1991, με έδρα την Αμαλιάδα. Το βόειο κρέας αφορά το σημαντικότερο μέρος (περίπου το 70%) της συνολικής παραγωγής. Επιπλέον, η εταιρεία εμπορεύεται αιγοπρόβειο και χοιρινό κρέας. Το σφαγείο της λειτουργεί και για παροχή υπηρεσιών σε τρίτους. Στις εγκαταστάσεις της διατηρεί επίσης μονάδα τυποποίησης, η οποία επεξεργάζεται βόειο, χοιρινό και αιγοπρόβειο κρέας με ετήσια δυναμικότητα να ανέρχεται σε 800 τόνους. Μέρος των τυποποιημένων προϊόντων απευθύνονται σε σούπερ μάρκετ, χονδρεμπόρους και κρεοπωλεία. Την περίοδο 2005-2006 πραγματοποίησε επενδύσεις ύψους €1 εκ. που αφορούσαν σε αγορά νέων κτιριακών εγκαταστάσεων και μηχανολογικού εξοπλισμού.
ΣΒΕΚΗ ΑΕ	
Διεύθυνση	**Έδρα - Εργοστάσιο:** Ροδοτόπι, 451 10 Ιωάννινα Τηλ.: 26510-57333-4, 57419-22, 57680, φαξ: 26510-57162
Προσωπικό	47
Κύκλος εργασιών 2006 (€)	10.004.694
Δραστηριότητες	Σφαγείο. Επεξεργασία νωπών και κατεψυγμένων κρεάτων και υποπροϊόντων σφαγείων. Εισαγωγές και εμπόριο νωπών κρεάτων.
Άλλα στοιχεία	Ιδρύθηκε το 1978. Οι πλήρεις δραστηριότητές της ξεκίνησαν στα μέσα του 1992. Η εταιρεία προμηθεύεται ζώα, τα οποία στη συνέχεια σφάζει σε δικές της εγκαταστάσεις. Παράγει χοιρινό, αιγοπρόβειο και μοσχαρίσιο κρέας. Η επεξεργασία κρέατος αφορά τον τεμαχισμό (για χονδρική πώληση) και την περαιτέρω τυποποίηση (για λιανική πώληση). Η μονάδα επεξεργασίας δραστηριοποιείται στο μοσχαρίσιο, χοιρινό και το αιγοπρόβειο κρέας και έχει ετήσια δυναμικότητα 9.000 τόνους. Το σφαγείο της χρησιμοποιείται και για παροχή υπηρεσιών σε άλλες μονάδες. Πραγματοποιεί εισαγωγές (και στα τρία είδη κρέατος) από χώρες της Ευρωπαϊκής Ένωσης και τη Ρουμανία, ενώ εξάγει μόνο αιγοπρόβειο κρέας, σε Ιταλία και Γερμανία. Δεν πραγματοποιεί εκτροφή ζώων παρά μόνο περιστασιακά και για μικρό μόνο διάστημα πριν τη σφαγή. Η παραγωγή και πώληση κρέατος καλύπτει το μεγαλύτερο μέρος του συνολικού κύκλου εργασιών της εταιρείας. Το μεγαλύτερο μέρος της παραγωγής της διατίθεται μέσω χονδρεμπόρων.

ΦΑΡΜΑ ΕΛΛΑΣ ΚΡΕΑΤΑ Α.Ε.	
Διεύθυνση	**Έδρα - Εργοστάσιο:** Λεωφόρος ΝΑΤΟ, Θέση Λάκκος Καματερού, 193 00 Ασπρόπυργος Τηλ.: 210-5597844, 5597848 φαξ: 210-5598533
Προσωπικό	40
Κύκλος εργασιών 2006 (€)	9.805.850
Δραστηριότητες	Κτηνοτροφείο. Σφαγείο. Παραγωγή και επεξεργασία κρέατος. Εισαγωγή και εμπόριο ζώντων ζώων και νωπού κρέατος.
Άλλα στοιχεία	Ιδρύθηκε τον Απρίλιο του 2000. Το ίδιο έτος η επωνυμία της άλλαξε από Ασγουδάκης Κ. & Υιός ΑΕ στη σημερινή. Ασχολείται με την παραγωγή βοείου και αιγοπρόβειου κρέατος, δραστηριότητα η οποία κάλυψε το 70% των συνολικών της πωλήσεων το 2006. Η εκτροφή των ζώων πραγματοποιείται σε ίδιες εγκαταστάσεις. Το σφαγείο της λειτουργεί και για παροχή υπηρεσιών. Στις εγκαταστάσεις της λειτουργεί και μονάδα τεμαχισμού και τυποποίησης. Εισάγει ζώντα ζώα από χώρες της Ευρωπαϊκής Ένωσης και εξάγει κρέας προς την Ιταλία και την Κύπρο. Διαθέτει τα προϊόντα της σε χονδρεμπόρους και κρεοπωλεία.
Χοιροτροφικές Εκμεταλλεύσεις - Επιχειρήσεις Παραγωγής Χοιρινού Κρέατος	
EVIA FARM Α.Β.Ε.Ε.	
Διεύθυνση	**Έδρα - Εργοστάσιο:** Οξύλιθος, 340 11, Εύβοια. Ωρολόγιο, 340 –09, Αυλωνάρι, Εύβοια Τηλ.: 2222- 046336, 46680, φαξ: 2222- 029700
Προσωπικό	17
Κύκλος εργασιών 2006 (€)	1.945.867
Δραστηριότητες	Χοιροτροφείο. Παραγωγή νωπού κρέατος και κρεατοσκευασμάτων
Άλλα στοιχεία	Ιδρύθηκε το 2002 από μετατροπή της ατομικής επιχείρησης Αναστάσιος Νάνος, η οποία προϋπήρχε από το 1973. Ολόκληρος ο κύκλος εργασιών της εταιρείας, αφορά την παραγωγή και τυποποίηση χοιρινού κρέατος και κρέατος πουλερικών. Η εταιρεία πραγματοποιεί εισαγωγές κρέατος από την Ολλανδία. Η εν λόγω εταιρεία διανέμει το κρέας κυρίως σε κρεοπωλεία και ψησταριές. Από το 2007 έχει ξεκινήσει επένδυση η οποία αφορά στον εκσυγχρονισμό του εργαστηρίου και του σφαγείου της εταιρείας.
ΑΥΦΑΝΤΗΣ ΑΠ. & ΥΙΟΙ Α.Ε.	
Διεύθυνση	**Έδρα - Εργοστάσιο:** Μαλεσιάδα, 300 18, Αμόργιανοι, Αιτωλοακαρνανία Τηλ.: 2647- 051028, φαξ: 2647- 051095
Προσωπικό	6
Κύκλος εργασιών 2006 (€)	1.699.027
Δραστηριότητες	Χοιροτροφείο. Παραγωγή και επεξεργασία νωπού κρέατος.
Άλλα στοιχεία	Ιδρύθηκε στα τέλη του 1994 έπειτα από συγχώνευση των επιχειρήσεων: α) της κοινωνίας δικαίου των Απόστολου & Γεώργιου Αϋφαντή και β) της επιχείρησης «Απ. Αϋφαντής & Υιός Ο.Ε.» Ολόκληρος ο κύκλος εργασιών προέρχεται από την προαναφερόμενη δραστηριότητα.
ΑΓΓΕΛΟΥ, Σ. Α.Γ., Α.Β.Ε.Ε.	
Διεύθυνση	**Έδρα:** Πισσώνας, 340 18, Καθενοί, Εύβοια Τηλ.: 22210-41445-7, φαξ: 22210-45193 **Εργοστάσιο:** Πισσώνας Ευβοίας
Προσωπικό	24
Κύκλος εργασιών 2006 (€)	2.992.953
Δραστηριότητες	Χοιροτροφείο. Σφαγείο. Επεξεργασία νωπού κρέατος και υποπροϊόντων σφαγείων. Παραγωγή ζωοτροφών.
Άλλα στοιχεία	Ιδρύθηκε το 1991. Προήλθε από συγχώνευση της ατομικής επιχείρησης του Σωτ. Αγγέλου (ιδρυθείσα το 1969) και της εταιρείας Αγγέλου Σωτήριος, Απόστολος, Γεώργιος ΟΕ (ίδρυση 1988). Η τιτλούχος παράγει χοιρινό κρέας, αλλά πραγματοποιεί και εισαγωγές αιγοπρόβειου κρέατος και κρέατος πουλερικών από την Ολλανδία. Το σφαγείο της λειτουργεί και για παροχή υπηρεσιών σε άλλους παραγωγούς. Στις

	εγκαταστάσεις της υπάρχει μονάδα επεξεργασίας κρέατος (τεμαχισμός) δυναμικότητας 400 κιλών ημερησίως. Η παραγωγή και πώληση κρέατος κάλυψε το 2006 το 100% του συνολικού κύκλου εργασιών. Η παραγωγή ζωοτροφών καλύπτει αποκλειστικά τις ανάγκες της εταιρείας. Το 2006 πραγματοποιήθηκαν επενδύσεις ύψους € 235 χιλ. οι οποίες αφορούσαν σε επέκταση του σφαγείου για βοοειδή.
ΓΕΡΓΑΤΣΟΥΛΗΣ Α.Ε.	
Διεύθυνση	**Έδρα - Εργοστάσιο:** Πλατίολο, 857 00 Κάρπαθος Τηλ.: 22540-22746, 22540-23148, φαξ: 22450-22196
Προσωπικό	40
Κύκλος εργασιών 2006 (€)	7.167.617
Δραστηριότητες	Χοιροτροφείο. Σφαγείο. Παραγωγή και επεξεργασία κρέατος. Εκμετάλλευση σούπερ μάρκετ.
Άλλα στοιχεία	Ιδρύθηκε το 1992. Προήλθε από μετατροπή της εταιρείας Γεργατσούλης Αφοί ΟΕ, η οποία ιδρύθηκε το 1974. Το σφαγείο της λειτουργεί και για παροχή υπηρεσιών σε τρίτους. Η διάθεση των προϊόντων της πραγματοποιείται μέσω των καταστημάτων της, ενώ προμηθεύει παράλληλα με πρώτη ύλη συγγενή εταιρεία για την παραγωγή αλλαντικών.
ΕΛ.Γ.Κ.Ε.Π.Ε. ΑΝΑΠΤΥΞΙΑΚΗ Α.ΒΕ.Ε.	
Διεύθυνση	**Έδρα:** Βαθύ Αυλίδος, Ριτσώνα, 320 09 Σχηματάρι Βοιωτία Τηλ.: 22620-58258, 58438 φαξ: 22620-59470 **Εργοστάσιο:** Δρόμος Χαλκίδας, Τρέλια, 320 09, Σχηματάρι, Βοιωτία
Προσωπικό	85
Κύκλος εργασιών 2006 (€)	12.319.963
Δραστηριότητες	Χοιροτροφείο. Διάθεση νωπού κρέατος. Επεξεργασία νωπών κρεατοπαρασκευασμάτων.
Άλλα στοιχεία	Ιδρύθηκε το 2000. Προήλθε από τη συγχώνευση των εταιρειών Μαντζιαρλής Δ. & Σία ΟΕ (συστάθηκε το 1985) και ΕΛ.Γ.Κ.Ε.Π.Ε. ΑΒΕΕ (ιδρύθηκε το 1993 και προϋπήρχε από το 1971). Διαθέτει χοιροτροφείο με δυναμικότητα 3.000 περίπου χοιρομητέρες και 40.000 παχυνόμενα χοιρινά ετησίως, ενώ προμηθεύεται χοιρινά κρεατοπαραγωγής και από άλλες μικρές χοιροτροφικές μονάδες. Το παραγόμενο χοιρινό κρέας τεμαχίζεται στις εγκαταστάσεις της. Η παραγωγή χοιρινού κρέατος συμμετείχε με 80% στο συνολικό κύκλο εργασιών της εταιρείας το 2006. Προμηθεύει χονδρεμπόρους και κρεοπωλεία στην Αθήνα και την Κεντρική Ελλάδα, ενώ εξάγει μικρή ποσότητα υποπροϊόντων χοιρινού στη Βουλγαρία.
ΜΗΤΣΟΠΟΥΛΟΣ ΦΑΡΜΑ Α.Ε.	
Διεύθυνση	**Έδρα - Εργοστάσιο:** Καλέντζι, 200 01 Ζευγολατιό, Κόρινθος Τηλ.: 27410-58202, 74161-4, φαξ: 27410-58250 **Εργοστάσιο:** Θέση Πουρνερή, 200 07 Κόρινθος
Προσωπικό	100
Κύκλος εργασιών 2006 (€)	11.616.903
Δραστηριότητες	Χοιροτροφείο. Διάθεση ζώντων ζώων. Επεξεργασία και τυποποίηση νωπού κρέατος. Παραγωγή κρεατοπαρασκευασμάτων.
Άλλα στοιχεία	Ιδρύθηκε το 1990. Στις αρχές του 2001 δημοσίευσε αλλαγή της επωνυμίας της από Μητσόπουλος Δ. ΑΒΕΕ στη σημερινή. Το σφαγείο λειτουργεί αποκλειστικά για τις ανάγκες της. Το παραγόμενο χοιρινό κρέας επεξεργάζεται (τεμαχισμός, αποστέωση, κ.ά.) στις εγκαταστάσεις της. Πραγματοποιεί εισαγωγές βόειου και αιγοπρόβειου κρέατος καθώς και εξαγωγές, οι οποίες αφορούν παραπροϊόντα του σφαγείου της. Το 2003 πραγματοποίησε επένδυση σε νέα μονάδα τυποποίησης στην Πουρνερή Κορινθίας, η οποία άρχισε να λειτουργεί το Νοέμβριο του ίδιου έτους.

ΠΑΠΠΑΣ Α.Β.Ε.Ε.	
Διεύθυνση	**Έδρα:** Οδός Ιωαννίνων- Αθηνών (10χλμ.), 453 33 Ιωάννινα Τηλ.: 26510-94411-2, φαξ: 26510-94413 **Εργοστάσια:** Μεγάλο Περιστέρι, 455 00 Ιωάννινα Οδός Ιωαννίνων-Αθηνών (10ο χλμ.), 453 33 Ιωάννινα Οδός Καλαμπάκας-Τρικάλων (5ο χλμ.), 422 00 Καλαμπάκα
Προσωπικό	40
Κύκλος εργασιών 2006 (€)	4.570.197
Δραστηριότητες	Χοιροτροφείο. Επεξεργασία και χονδρικό εμπόριο νωπού κρέατος. Διάθεση ζώντων ζώων. Παραγωγή ζωοτροφών.
Άλλα στοιχεία	Ιδρύθηκε το 1988. Προήλθε από μετατροπή της νομικής μορφής της εταιρείας Παππά Κ. & Υιοί ΟΕ, η οποία προϋπήρχε από το 1975. Το 1994 άλλαξε την επωνυμία της από Χοιροτροφική Ιωαννίνων ΑΕ στη σημερινή. Η μονάδα παραγωγής ζωοτροφών (Καλαμπάκα) ξεκίνησε λειτουργία τον Ιούνιο του 2001 και καλύπτει τις ανάγκες της εταιρείας, ενώ μέρος των παραγομένων ποσοτήτων διατίθεται και σε τρίτους. Στις εγκαταστάσεις της υπάρχει μονάδα επεξεργασίας-τυποποίησης κρέατος ετήσιας δυναμικότητας 1.100 τόνων. Το ζωικό της κεφάλαιο περιλαμβάνει 852 χοιρομητέρες και 6.860 παχυνόμενα χοιρινά. Το σφαγείο της λειτουργεί αποκλειστικά για τις ανάγκες της Πραγματοποιεί εισαγωγές κρέατος πουλερικών, αιγοπρόβειου και βοείου κρέατος από την Ολλανδία, το Βέλγιο, την Γαλλία και την Ιταλία καθώς και εξαγωγές στην Αλβανία και τη Βουλγαρία. Οι πωλήσεις κρέατος κάλυψαν (το 2006) το 75% του συνολικού κύκλου εργασιών της εταιρείας.
Σ.Ε.Π.Ε.Κ. Α.Ε.	
Διεύθυνση	**Έδρα:** Εξοχή Τοπείρου , Τ.Θ. 123, 672 00, Εύλαλο, Ξάνθη Τηλ.:2541-094112, 2541-094112, 2541-094291 φαξ: 2541-094292
Προσωπικό	70
Κύκλος εργασιών 2006 (€)	2.410.662
Δραστηριότητες	Διάθεση νωπού και κατεψυγμένου κρέατος, ζώντων ζώων και παραπροϊόντων σφαγείων. Χοιροτροφεία. Παραγωγή αλλαντικών.
Άλλα στοιχεία	Ιδρύθηκε το 1972. Τον Απρίλιο του 1993 τέθηκε σε ειδική εκκαθάριση, η οποία τον Δεκέμβριο του 1994 (βάσει κανονισμού 2079/92) διεκόπη. Διαθέτει πιστοποιητικό διασφάλισης ποιότητας ISO 9002. Η παραγωγή της είναι πλήρως καθετοποιημένη. Η εταιρεία διαθέτει τα προϊόντα της από τις Σέρρες ως τον Έβρο με δικό της δίκτυο διανομής.
ΤΕΤΟ-ΦΑΡΜΑ Α.Ε.	
Διεύθυνση	**Έδρα - Εργοστάσιο:** Συντοβίστρα, Πραστός 220 06 , Κυνουρία Τηλ.: 27550-31693-5, φαξ: 27550-31222
Προσωπικό	50
Κύκλος εργασιών 2006 (€)	5.189.679
Δραστηριότητες	Χοιροτροφείο. Σφαγείο. Παραγωγή κρέατος. Διάθεση ζώντων ζώων.
Άλλα στοιχεία	Ιδρύθηκε το 1990 και ανέλαβε μέρος των δραστηριοτήτων της εταιρείας Tetoros Αφοί Ι. Τετώρου ΑΒΕ. Το 1995 απορρόφησε την εταιρεία Τέτο-Σίγκερς Χάιμπριντ ΑΕ, η οποία ιδρύθηκε το 1988. Ασχολείται κυρίως με την παραγωγή χοιρινού κρέατος, η οποία κάλυψε (το 2006) το 85% του συνολικού κύκλου εργασιών. Το ζωικό της κεφάλαιο περιλαμβάνει 900 χοιρομητέρες και 9.300 παχυνόμενα χοιρινά.. Το σφαγείο της λειτουργεί αποκλειστικά για ίδιο λογαριασμό. Στα μελλοντικά σχέδιά της περιλαμβάνεται η λειτουργία μονάδας τυποποίησης. Σημειώνεται ότι η εταιρεία στη παρούσα φάση ελέγχεται (κατά 95%) από την Κρέτα Φάρμ ΑΒΕΕ.

ΤΣΙΚΑΚΗΣ – ΓΙΑΝΝΟΠΟΥΛΟΣ Α.Ε.Β.Ε.	
Διεύθυνση	**Έδρα:** Λεύκη Ανωγείων, 231 00 Σπάρτη Τηλ.: 27310-44679, φαξ: 27310-44269 **Εργοστάσια:** Λεύκη Ανωγείων, 231 00 Σπάρτη Βορδόνια, 230 54 Καστόρειο Λακωνίας
Προσωπικό	70
Κύκλος εργασιών 2006 (€)	8.266.527
Δραστηριότητες	Χοιροτροφείο, σφαγείο, επεξεργασία κρέατος. Παραγωγή αλλαντικών και ζωοτροφών.
Άλλα στοιχεία	Ιδρύθηκε το 1987. Προήλθε από μετατροπή της νομικής μορφής της εταιρείας Τσικάκης Λ. – Γιαννόπουλος Γ. ΟΕ που προϋπήρχε από το 1977. Η παραγωγή και διάθεση χοιρινού κρέατος κάλυψε το 65 % των συνολικών πωλήσεών της το 2006, ενώ το υπόλοιπο προέρχεται από την παραγωγή ζωοτροφών (20%) και αλλαντικών (15%). Το ζωικό της κεφάλαιο περιλαμβάνει 900 χοιρομητέρες και 6.500 παχυνόμενα χοιρινά. Το σφαγείο της λειτουργεί και για παροχή υπηρεσιών σε μικρούς παραγωγούς της περιφέρειας. Στις εγκαταστάσεις της λειτουργεί μονάδα επεξεργασίας κρέατος. Την περίοδο 2005-2006 η τιτλούχος πραγματοποίησε επενδύσεις αξίας € 2 εκ. οι οποίες αφορούσαν στον εκσυγχρονισμό του σφαγείου της εταιρείας.
ΦΑΡΜΑ ΕΦΥΡΑ Α.Β.Ε.Ε.	
Διεύθυνση	**Έδρα:** Αρχαίες Κλεωνές, 201 00 Κόρινθος, Κορινθία Τηλ.: 27410-98775, φαξ: 27410-99074 **Εργοστάσια:** Αρχαίες Κλεωνές, 201 00 Κόρινθος Περιοχή Κουταλά, 201 00 Κόρινθος
Προσωπικό	68
Κύκλος εργασιών 2006 (€)	9.111.961
Δραστηριότητες	Χοιροτροφείο. Σφαγείο. Διάθεση νωπού και κατεψυγμένου κρέατος. Παραγωγή ζωοτροφών και αλλαντικών.
Άλλα στοιχεία	Ιδρύθηκε το 1986, με έδρα το Βέλο Κορινθίας. Το 1996 απορρόφησε την εταιρεία Έφυρα ΑΕ, η οποία ιδρύθηκε το 1994. Το 1999 η επωνυμία της άλλαξε από Βράκας-Παρράς ΑΕ, στη σημερινή. Η παραγωγή χοιρινού κρέατος καλύπτει το 48% του συνολικού κύκλου εργασιών της. Το ζωικό της κεφάλαιο περιλαμβάνει 618 χοιρομητέρες, ενώ εκτρέφονται περί τα 12.500 παχυνόμενα χοιρινά ετησίως. Στις εγκαταστάσεις της υπάρχει μονάδα επεξεργασίας κρέατος (αποστέωση και τεμαχισμός) ετήσιας δυναμικότητας 650 τόνων. Το σφαγείο της εταιρείας λειτουργεί και για παροχή υπηρεσιών σε άλλες επιχειρήσεις. Πραγματοποιεί εισαγωγές χοιρινού κρέατος από την Ισπανία καθώς και εξαγωγές προς τη Βουλγαρία και τη Ρουμανία.
Πτηνοτροφικές Εκμεταλλεύσεις - Επιχειρήσεις Παραγωγής Κρέατος Πουλερικών	
ΑΓΓΕΛΑΚΗΣ Α.Ε.	
Διεύθυνση	**Έδρα:** Οδός Χαλκίδας - Αιδηψού (6ο χλμ.), 341 00 Εύβοια Τηλ.: 22210-45011-2, 41648, φαξ: 22210-42010 **Εργοστάσια:** Έξω Παναγίτσα, 341 00 Χαλκίδα Αρτάκη Βατώντας, 341 00 Χαλκίδα Ψαχνά, 344 00 Εύβοια Δοκός, 345 00 Αλιβέρι Πούρνος, Καθενοί, 340 18 Εύβοια
Προσωπικό	74
Κύκλος εργασιών 2006 (€)	14.606.025
Δραστηριότητες	Εκτροφή πουλερικών. Σφαγείο. Παραγωγή, επεξεργασία και διάθεση νωπών και κατεψυγμένων πουλερικών και υποπροϊόντων πτηνοσφαγείου.
Άλλα στοιχεία	Ιδρύθηκε το 1995. Προήλθε από μετατροπή της νομικής μορφής της εταιρείας Ν. Αγγελάκης – Χρ. Ζαμπέλης & Σία ΕΠΕ, η οποία προϋπήρχε από το 1988. Το 2003 απορρόφησε την εταιρεία Αγγελάκης Νικ. & Σία ΕΕ και πλέον η εκτροφή πουλερικών γίνεται από την ίδια. Το σφαγείο χρησιμοποιείται αποκλειστικά για τις ανάγκες της.

ΑΓΡΟΖΩΗ Α.Β.Ε.Ε	
Διεύθυνση	**Έδρα:** Ροδοτόπι, 455 00 Ιωάννινα **Εργοστάσιο:** Αλμύρα, 346 00 Νέα Αρτάκη, Εύβοια Τηλ.: 22210-42149, 42589, 42589, 44151-3 φαξ: 22210-43926 www.agrozoi.gr
Προσωπικό	150
Κύκλος εργασιών 2006 (€)	11.332.427
Δραστηριότητες	Εκκολαπτήριο. Πτηνοτροφείο. Σφαγείο. Διάθεση νεοσσών, νωπού και κατεψυγμένου κρέατος πουλερικών. Παραγωγή πτηνοτροφών και προϊόντων κρέατος.
Άλλα στοιχεία	Ιδρύθηκε στις 17.01.2006, μετά από τη συγχώνευση της Synko Α.Β.Ε.Ε. (ιδρυθείσα το 1995, συνεχίζοντας τις δραστηριότητες του προϋπάρχοντος Πτηνοτροφικού Συνεταιρισμού Χαλκίδος) και της εταιρείας Αγροζωή Α.Ε. (ιδρυθείσας το 2000). Σημειώνεται ότι η πλειοψηφία των μετοχών της ελέγχεται από την επιχείρηση «Πίνδος» Αγροτ. Πτηνοτρ. Συνεταιρισμός Ιωαννίνων. Η ενασχόληση της εταιρείας με την παραγωγή κρέατος πουλερικών κάλυψε περίπου το 80% του συνολικού κύκλου εργασιών το 2006. Το σφαγείο της λειτουργεί και για παροχή υπηρεσιών σε τρίτους. Η εταιρεία εκτρέφει 4,5 εκ. κοτόπουλα ετησίως. Στις εγκαταστάσεις της πραγματοποιείται και τεμαχισμός και παραγωγή προϊόντων κρέατος πουλερικών, ενώ η ετήσια δυναμικότητα του πτηνοσφαγείου είναι 6 εκ. πουλερικά. Η παραγωγή πτηνοτροφών καλύπτει αποκλειστικά ίδιες ανάγκες. Η εταιρεία προμηθεύει κυρίως κρεοπωλεία, ψησταριές και σούπερ μάρκετ.
ΑΓΡΟΤΙΚΟΣ ΠΤΗΝΟΤΡΟΦΙΚΟΣ ΣΥΝΕΤ. ΑΡΤΑΣ	
Διεύθυνση	**Έδρα:** Οδός Άρτας-Γαβριάς (8^{ο} χλμ.), 471 00 Άρτα Τηλ.: 26810-41328, 41600, 42267, φαξ: 26810-41130 **Εργοστάσια:** Οδός Άρτας- Γαβριάς (8^{ο} χλμ.), 471 00 Άρτα Νεοχωράκι, 471 00 Άρτα Κωστακιοί , 471 00 Άρτα
Προσωπικό	280
Κύκλος εργασιών 2006 (€)	39.738.145
Δραστηριότητες	Πτηνοτροφείο. Παραγωγή και επεξεργασία νωπών και κατεψυγμένων πουλερικών. Παραγωγή ζωοτροφών και πτηνοτροφών.
Άλλα στοιχεία	Ιδρύθηκε το 1966 στην Άρτα. Η παραγωγή και διάθεση κρέατος πουλερικών συνέβαλλε με ποσοστό της τάξης του 60% στη διαμόρφωση του συνολικού κύκλου εργασιών της το 2006. Το υπόλοιπο 40% αφορά την πώληση νεοσσών, ζωοτροφών και φαρμάκων στα μέλη τους. Οι ετήσιες τοποθετήσεις είναι της τάξεως των 9 εκ. νεοσσών. Στις εγκαταστάσεις τους λειτουργεί μονάδα επεξεργασίας και τυποποίησης (τεμαχισμός, μικρές συσκευασίες), με ετήσια δυναμικότητα 6.000 τόνους. Πραγματοποιεί εξαγωγές προς βαλκανικές χώρες, οι οποίες καλύπτουν μικρό μέρος της παραγωγής. Κατά το 2006-2007 πραγματοποιήθηκαν επενδύσεις ύψους €10 εκ. οι οποίες αφορούσαν τον πλήρη εκσυγχρονισμό του πτηνοτροφείου (σύστημα αερόψυξης), την μονάδα επεξεργασίας ζωικών υποπροϊόντων και το σύστημα βιολογικού καθαρισμού. Επίσης διενεργήθηκε εκσυγχρονισμός της μονάδας πατρογονικών, επένδυση η οποία ανήλθε σε €1 εκ. Για το 2008 προγραμματίζονται επενδύσεις οι οποίες αφορούν την μετεγκατάσταση και τον εκσυγχρονισμό του εργοστασίου ζωοτροφών.
ΑΜΒΡΟΣΙΑΔΗΣ Α.Β.Ε.Ε.	
Διεύθυνση	**Έδρα:** Οδός Κατερίνης – Παλαιού Κεραμιδιού (2ο χλμ.), 601 00 Πιερία Τηλ.: 23510-34305, φαξ: 23510-76964 **Εργοστάσια:** Παλαιό Κεραμίδι, 601 00 Πιερία Εξοχή, 601 00 Κατερίνη, Πιερία Εγνατίας 1, 581 00 Γιαννιτσά, Πέλλα www.amvrosiadi.gr
Προσωπικό	90
Κύκλος εργασιών 2006 (€)	13.416.969

Δραστηριότητες	Πτηνοτροφείο. Πτηνοσφαγείο. Διάθεση ζώντων πουλερικών. Επεξεργασία νωπών πουλερικών και παραγωγή πτηνοτροφών.
Άλλα στοιχεία	Ιδρύθηκε το 2000. Προήλθε από μετατροπή της εταιρείας Αμβροσιάδης Θεμιστοκλής & Σία ΟΕ, η οποία προϋπήρχε από το 1985. Η παραγωγή και διάθεση κρέατος πουλερικών κάλυψε το 70% περίπου των συνολικών της πωλήσεων το 2006, ενώ το 30% αφορά στην παραγωγή και εμπορία φυραμάτων. Οι ετήσιες τοποθετήσεις νεοσσών ανέρχονται σε 4,5 εκ. Το σφαγείο της λειτουργεί και για παροχή υπηρεσιών σε άλλες επιχειρήσεις. Μικρό μέρος της παραγόμενης ποσότητας κρέατος τυποποιείται στη μονάδα επεξεργασίας που διαθέτει η εταιρεία. Το 2006 πραγματοποίησε επενδύσεις ύψους €355 χιλ. και το 2003-2004 ύψους €600 χιλ. που αφορούσαν τη δημιουργία δυο νέων πτηνοτροφικών μονάδων. Διανέμει το κρέας της κυρίως σε χονδρεμπόρους.
ΓΑΛΑΝΟΣ ΚΟΤΟΠΟΥΛΑ ΜΕΣΗΜΕΡΙΟΥ Α.Ε.	
Διεύθυνση	**Έδρα:** Κάμπος Μεσημερίου, 582 00 Έδεσσα, Πέλλα Τηλ 23810-22365, φαξ 23810-29912
Προσωπικό	35
Κύκλος εργασιών 2006 (€)	3.294.427
Δραστηριότητες	Πτηνοτροφείο. Σφαγείο. Παραγωγή κρέατος και παρασκευασμάτων πουλερικών.
Άλλα στοιχεία	Ιδρύθηκε το 1998. Προήλθε από μετατροπή της εταιρείας Κωνσταντίνος Γαλανός & Σία ΟΕ, η οποία προϋπήρχε από το 1991 ως συνέχεια της ατομικής επιχείρησης Κωνσταντίνος Γαλανός (ιδρυθείσα το 1965). Το σφαγείο της λειτουργεί για ιδία χρήση και για παροχή υπηρεσιών σε τρίτους. Διατηρεί μονάδα επεξεργασίας (τεμαχισμός) και τυποποίησης (μικρές μερίδες) κρέατος.
ΓΕΝΝΑΔΙΟΣ Δ. & Κ. Α.Β.Ε.Ε.	
Διεύθυνση	**Έδρα -Εργοστάσιο:** Φελώνη, 671 00 Ξάνθη Τηλ.: 25410-81355, φαξ: 25410-81815 www.gennadios.gr
Προσωπικό	47
Κύκλος εργασιών 2006 (€)	5.506.670
Δραστηριότητες	Πτηνοτροφείο. Σφαγείο. Επεξεργασία πουλερικών και παρασκευασμάτων κρέατος. Εμπόριο αβγών.
Άλλα στοιχεία	Ιδρύθηκε το 1980, έπειτα από την συγχώνευση των εταιρειών Γεννάδιος Δ. & Σία ΟΕ και Γεννάδιος Δημήτριος &. Κωνσταντίνος ΟΕ (ίδρυση το 1955). Οι ετήσιες τοποθετήσεις ανέρχονται σε 2.200.000 κοτόπουλα κρεατοπαραγωγής. Στις εγκαταστάσεις της λειτουργεί σφαγείο – για δικό της λογαριασμό – καθώς και μονάδα τεμαχισμού και τυποποίησης ετήσιας δυναμικότητας 3.000 τόνων. Πραγματοποιούνται εισαγωγές από χώρες της Ε.Ε., την Μαλαισία και τις Η.Π.Α. καθώς και εξαγωγές προς την Βουλγαρία. Την περίοδο 2006-2007 ολοκληρώθηκε ο εκσυγχρονισμός του πτηνοσφαγείου και η διασφάλιση της υγιεινής των προϊόντων.
ΚΑΡΑΓΙΑΝΝΑΚΗΣ Α. «ΚΟΤΟΠΟΥΛΑ ΧΑΛΚΙΔΙΚΗΣ» Α.Ε.	
Διεύθυνση	**Έδρα - Εργοστάσιο:** Χάψα 53, 570 01 Θέρμη, Θεσσαλονίκη Τηλ.: 2310-463278, 465392, φαξ: 2310-463239 **Εργοστάσιο:** Γαλάτιστα, 630 73 Χαλκιδική
Προσωπικό	49
Κύκλος εργασιών 2006 (€)	3.880.281
Δραστηριότητες	Πτηνοτροφείο, παραγωγή και επεξεργασία νωπών και κατεψυγμένων πουλερικών.
Άλλα στοιχεία	Ιδρύθηκε το 1984 από μετατροπή της εταιρείας Καραγιαννάκης Αντρέας Ο.Ε (ιδρυθείσα το 1970). Παράγει κρέας πουλερικών, καθώς και υποπροϊόντα κοτόπουλου. Στις εγκαταστάσεις της περιλαμβάνεται και μονάδα επεξεργασίας κρέατος. Οι ετήσιες τοποθετήσεις είναι της τάξεως του 1,5 εκ. νεοσσών Η τιτλούχος πραγματοποιεί εξαγωγές προς την Π.Γ.Δ.Μ. και τη Βουλγαρία. Ολόκληρος ο κύκλος εργασιών προέρχεται από την ενασχόληση της εταιρείας με το κρέας πουλερικών. Το δίκτυο πωλήσεων της εταιρείας περιλαμβάνει κρεοπωλεία, σούπερ μάρκετ και ξενοδοχεία σε όλη την Ελλάδα.

ΚΟΤΙΝΟ Α.Ε.Β.Ε	
Διεύθυνση	**Έδρα:** Αγίου Νικολάου 28, 346 00 Νέα Αρτάκη Εύβοια Τηλ.: 22210-42485, 40366, φαξ: 22210-40366
Προσωπικό	14
Κύκλος εργασιών 2006 (€)	6.214.434
Δραστηριότητες	Πτηνοτροφείο. Επεξεργασία νωπού και κατεψυγμένου κρέατος πουλερικών.
Άλλα στοιχεία	Ιδρύθηκε το 2000 στη Νέα Αρτάκη, Ευβοίας. Η παραγωγή και διάθεση κρέατος κάλυψε το σύνολο του κύκλου εργασιών της το 2006. Οι ετήσιες τοποθετήσεις της ανήλθαν το 2006 σε 1,5 εκ. πουλερικά κρεατοπαραγωγής. Η επεξεργασία – τυποποίηση κάλυψε ποσοστό 20-25% της παραγωγής. Επίσης πραγματοποιούνται περιορισμένης κλίμακας εξαγωγές προς τη Βουλγαρία. Διαθέτει πιστοποιητικό διασφάλισης ποιότητας ISO 9002 και εφαρμόζει σύστημα ελέγχου και διασφάλισης ποιότητας Η.Α.C.C.P. (Hazard Analysis of Critical Control Points). Η παραγωγή της εταιρείας διατίθεται σε κρεοπωλεία, χονδρεμπόρους και ψησταριές- ψητοπωλεία.
ΛΕΙΒΑΔΙΤΗ ΑΦΟΙ Α.Β.&Ε.Ε.	
Διεύθυνση	**Έδρα:** Τανάγρα, 320 09 Σχηματάρι Τηλ.: 22620-55468, 55478, φαξ: 22620-55478 **Εργοστάσια:** Φλόκα, Τανάγρα, 341 00 Σχηματάρι Ραχήλη, 320 09 Σχηματάρι Παντείχι, 341 00 Χαλκίδα Αγ. Αθανάσιος, 320 09 Σχηματάρι
Προσωπικό	170 (Στοιχεία ICAP DATABANK)
Κύκλος εργασιών 2006 (€)	16.784.672
Δραστηριότητες	Πτηνοτροφείο. Πτηνοσφαγείο. Επεξεργασία νωπών και κατεψυγμένων πουλερικών. Παραγωγή (φασόν) και εμπόριο πτηνοτροφών.
Άλλα στοιχεία	Ιδρύθηκε το 2000. Προήλθε από συγχώνευση της εταιρείας Λειβαδίτη Αφοί ΑΒΕΕ (ίδρυση το 1994, προϋπήρχε από το 1972) και της ατομικής επιχείρησης του Δημητρίου Λειβαδίτη. Η επιχείρηση διατηρεί και πτηνοσφαγείο το οποίο λειτουργεί και για παροχή υπηρεσιών σε τρίτους. Τα παραγόμενα προϊόντα επεξεργάζονται, τεμαχίζονται και τυποποιούνται (μικρές μερίδες) στις εγκαταστάσεις της. Η παραγωγή πτηνοτροφών πραγματοποιείται αποκλειστικά σε εγκαταστάσεις τρίτων.
ΜΑΖΑΡΑΚΙ Α.Β.&Ε.Ε.	
Διεύθυνση	**Έδρα:** Γραβιάς 7, 106 78 Αθήνα, Αττική Τηλ.: 21- 06740574, φαξ: 21- 06726594 **Εργοστάσιο:** Βάγια, 322 00 Θήβα, Βοιωτία
Προσωπικό	85 (Στοιχεία ICAP DATABANK)
Κύκλος εργασιών 2006 (€)	21.282.007
Δραστηριότητες	Παραγωγή και εμπόριο νωπού κρέατος πουλερικών.
Άλλα στοιχεία	Ιδρύθηκε το 2001 στη σημερινή έδρα της. Η παραγωγή και το εμπόριο κρέατος πουλερικών καλύπτουν το 100% του κύκλου εργασιών της.. Η εταιρεία διατηρεί πτηνοτροφείο και παρασκευαστήριο πτηνοτροφών.
ΝΙΤΣΙΑΚΟΣ Θ. Α.Β.Ε.Ε.	
Διεύθυνση	**Έδρα:** ΒΙ.ΠΕ. , Δήμος Πασσαρώνας, Ροδοτόπι, 455 00, Ιωάννινα Τηλ.: 26510-22200, 36734-5, 20769, φαξ: 26510-20769 **Εργοστάσια-Σφαγεία:** ΒΙ.ΠΕ. , Δήμος Πασσαρώνας,, 455 00 Ιωάννινα Πεδινή, 455 00 Ιωάννινα Καλαμιά, 47 100, Άρτα Θερμά Νιγρίτας, 62 100, Σέρρες www.nitsiakos.gr
Προσωπικό	540
Κύκλος εργασιών 2004 (€)	81.300.339

Δραστηριότητες	Πτηνοτροφείο. Διάθεση νεοσσών και αβγών εκκόλαψης. Επεξεργασία νωπών και κατεψυγμένων πουλερικών. Παραγωγή πτηνοτροφών, ζωοτροφών και τροφών κατοικίδιων ζώων.
Άλλα στοιχεία	Ιδρύθηκε το 1995. Προήλθε από μετατροπή της ομόρρυθμης εταιρείας Νιτσιάκος Θ. & Σία ΟΕ, που προϋπήρχε από το 1973. Η παραγωγή και διάθεση κρέατος πουλερικών κάλυψε το 45% περίπου των συνολικών της πωλήσεων το 2006.Η εταιρεία διατηρεί πλήθος πτηνοτροφικών εγκαταστάσεων στο νομό Ιωαννίνων, καθώς και 8 υποκαταστήματα για τη διανομή των προϊόντων της ανά την Ελλάδα. Μεγάλο μέρος των παραγόμενων πτηνοτροφών διατίθεται στην εκτροφή των νεοσσών της εταιρείας, ενώ το υπόλοιπο πουλιέται σε συνεργαζόμενους πτηνοπαραγωγούς. Το εμπόριο σε ζωοτροφές κάθε είδους, μαζί με το εμπόριο νεοσσών απορρόφησαν, το 2006, σχεδόν το 55% του συνολικού κύκλου εργασιών. Ετησίως τοποθετεί περίπου 15 εκ. νεοσσούς. Η εταιρεία λειτουργεί μονάδα επεξεργασίας, η ετήσια δυναμικότητα της οποίας ανέρχεται (κατά δήλωση) σε 9.350 τόνους το 2006. Εξάγει μικρή ποσότητα της παραγωγής κρέατος (5%) προς Αλβανία, Σκόπια, Βουλγαρία, Ρουμανία και Κύπρο. Οι επενδύσεις που πραγματοποιήθηκαν το διάστημα 2005-2006 αφορούσαν στη δημιουργία ανεξάρτητης γραμμής παραγωγής ζωοτροφών (€6.053.566) και στον εκσυγχρονισμό του μηχανολογικού εξοπλισμού του πτηνοτροφείου και της μονάδας επεξεργασίας τυποποίησης πουλερικών (€9.211.787). Επίσης πραγματοποιήθηκαν επιπλέον επενδύσεις στη μονάδα καύσης πτηνάλευρων, καθώς και στη μονάδα παροχής υπηρεσιών εφοδιαστικής αλυσίδας στην ΒΙ.ΠΕ. Σίνδου, αξίας €1.674.120 και €2.189.000 αντίστοιχα. Προγραμματίζονται δε επενδύσεις που αφορούν σε εκσυγχρονισμό εξοπλισμού του σφαγείου και του εργοστασίου ζωοτροφών αξίας €2 εκ. Η εταιρεία διανέμει τα προϊόντα της κυρίως σε σούπερ μάρκετ και επίσης σε χονδρεμπόρους.
ΟΡΝΙΘΑ Α.Β.Ε.Ε	
Διεύθυνση	**Έδρα – Εργοστάσιο:** Λασιθίου 5, 121 32 Περιστέρι Τηλ.: 210-5782546-8, φαξ: 210-5782546-8
Προσωπικό	15
Κύκλος εργασιών 2006 (€)	4.047.120
Δραστηριότητες	Παραγωγή κρέατος πουλερικών. Επεξεργασία νωπών και κατεψυγμένων πουλερικών.
Άλλα στοιχεία	Ιδρύθηκε το 1996, για να συνεχίσει τις εργασίες της εταιρείας Σπινέλης Β. – Α. Παναγιωτόπουλος ΟΕ, η οποία προϋπήρχε από το 1987. Η παραγωγή και διάθεση κρέατος κάλυψε το σύνολο του κύκλου εργασιών της το 2006. Η επεξεργασία και η τυποποίηση των προϊόντων της πραγματοποιείται στις εγκαταστάσεις της και υπολογίζεται ότι έχει ετήσια δυναμικότητα 420 τόνους, ενώ διαθέτει σχεδόν το 30%-40% της παραγωγής της σε τυποποιημένη μορφή. Η εταιρεία διανέμει τα προϊόντα της κυρίως σε σούπερ μάρκετ και χονδρεμπόρους.
"ΠΙΝΔΟΣ" ΑΓΡΟΤΙΚΟΣ ΠΤΗΝΟΤΡΟΦΙΚΟΣ ΣΥΝΕΤΑΙΡΙΣΜΟΣ ΙΩΑΝΝΙΝΩΝ	
Διεύθυνση	**Έδρα:** Ροδοτόπι, 455 00 Ιωάννινα Τηλ.: 26510-57501-5, 57511, 57507, φαξ: 26510-57510 **Εργοστάσια:** Ροδοτόπι, 455 00 Ιωάννινα Ανατολή, 455 00 Ιωάννινα www.pindos-apsi.gr
Προσωπικό	760
Κύκλος εργασιών 2006 (€)	120.452.757
Δραστηριότητες	Πτηνοσφαγείο. Εκκολαπτήριο. Επεξεργασία νωπών και κατεψυγμένων πουλερικών. Παραγωγή κατεψυγμένων φαγητών, πτηνοτροφών και οργανικών λιπασμάτων. Διάθεση νεοσσών και αβγών. Εμπόριο ζώντων πουλερικών και αβγών εκκόλαψης.
Άλλα στοιχεία	Ιδρύθηκε το 1958 με έδρα τα Ιωάννινα και την επωνυμία Πτηνοτροφικός Συνεταιρισμός Ηπείρου, η οποία άλλαξε το 1987 στη σημερινή. Οι συνολικές ετήσιες τοποθετήσεις νεοσσών κυμαίνονται σε πολύ υψηλά επίπεδα (26 εκ.). Δραστηριοποιείται στην παραγωγή, επεξεργασία και τυποποίηση νωπού και κατεψυγμένου κρέατος πουλερικών και παρασκευασμάτων κοτόπουλου (μπιφτέκια, σνίτσελ, κροκέτες κλπ.), ενώ 60% περίπου της παραγωγής διατίθεται σε τυποποιημένη μορφή. Επιπλέον, ασχολείται με την παραγωγή αβγών και πτηνοτροφών. Η παραγωγή

	και διάθεση κρέατος πουλερικών κάλυψε το 51% του συνολικού κύκλου εργασιών της το 2006. Οι εγκαταστάσεις του συνεταιρισμού περιλαμβάνουν: • Μονάδα παραγωγής πτηνοτροφών • Εκκολαπτήρια δυναμικότητας 32 εκ. αβγών/έτος • Πτηνοσφαγείο δυναμικότητας 8.000 πτηνών/ώρα • Μονάδα παραγωγής υποπροϊόντων δυναμικότητας 4.000 τόνων/έτος • Μονάδα παραγωγής προμαγειρεμένων προϊόντων κοτόπουλου, δυναμικότητας 1.500 τόνων/έτος. Σημαντικότεροι πελάτες της είναι οι αλυσίδες σουπερμάρκετ και οι χονδρέμποροι. Επίσης, διατηρεί 18 υποκαταστήματα σε όλη την Ελλάδα και συγκεκριμένα 4 στα Ιωάννινα, 2 στην Αθήνα και από 1 υποκατάστημα στη Θεσσαλονίκη, στη Λάρισα, στη Βέροια, στα Τρίκαλα, στην Πάτρα, στην Τρίπολη, στο Αγρίνιο, στην Κόρινθο, στην Κοζάνη, στο Ηράκλειο, στα Χανιά και στη Λιβαδειά. Ποσοστό 7% της συνολικής παραγωγής το 2006 διατέθηκε σε αγορές του εξωτερικού και συγκεκριμένα στις χώρες των Βαλκανίων. Το διάστημα 2005-2006 πραγματοποίησε επενδύσεις ύψους €11 εκ. που αφορούσαν τον εκσυγχρονισμό των εγκαταστάσεων και του μηχανολογικού εξοπλισμού της εταιρείας, καθώς και την επέκταση του δικτύου πωλήσεων.
ΠΤΗΝΟΠΑΡΑΓΩΓΗ Α.Ε.	
Διεύθυνση	**Έδρα:** Ποτόκη, Περίσταση, 601 00 Κατερίνη Τηλ.: 23510-63626-7, φαξ: 03510-63628 **Εργοστάσια:** Περίσταση, 601 00 Κατερίνη Σουρτάρα, Περίσταση, 601 00 Κατερίνη
Προσωπικό	24
Κύκλος εργασιών 2006 (€)	3.838.833
Δραστηριότητες	Πτηνοτροφείο. Σφαγείο. Επεξεργασία και χονδρικό εμπόριο νωπών πουλερικών.
Άλλα στοιχεία	Ιδρύθηκε το 1995. Ασχολείται με την εκτροφή πουλερικών και την παραγωγή κρέατος πουλερικών. Επίσης, πραγματοποιεί και επεξεργασία κρέατος πουλερικών, σε ποσοστό 40% της συνολικής παραγωγής κρέατος. Η διάθεση των προϊόντων της πραγματοποιείται απ' ευθείας σε χονδρεμπόρους και κρεοπωλεία.
ΣΑΡΑΜΟΥΡΤΣΗ Π. ΥΙΟΙ Α.Β.Ε.Ε.	
Διεύθυνση	**Έδρα – Εργοστάσιο:** Νεοχωρούδα, 545 00 Θεσσαλονίκη Τηλ.: 2310-780061-2, 780840, 781251, φαξ: 2310-783410
Προσωπικό	70
Κύκλος εργασιών 2006 (€)	5.818.962
Δραστηριότητες	Πτηνοτροφείο. Σφαγείο. Επεξεργασία νωπών και κατεψυγμένων πουλερικών. Παραγωγή πτηνοτροφών.
Άλλα στοιχεία	Ιδρύθηκε το 1993. Προήλθε από μετατροπή της εταιρείας Σαραμούρτση Π. Υιοί ΕΠΕ, η οποία προϋπήρχε από το 1985. Η παραγωγή κρέατος αποτελεί την κύρια δραστηριότητα της εταιρείας, καθώς η διάθεση πτηνοτροφών συμβάλει με πολύ μικρό ποσοστό στη διαμόρφωση του συνολικού κύκλου εργασιών της. Το σφαγείο της λειτουργεί αποκλειστικά για ίδιο λογαριασμό. Διαθέτει μονάδα επεξεργασίας και τυποποίησης, όπου πραγματοποιείται παραγωγή κρεατοσκευασμάτων, τεμαχισμός και τυποποίηση σε μικρές και επαγγελματικές μερίδες. Προμηθεύει καταστήματα τροφίμων (σούπερ μάρκετ, κρεοπωλεία), καθώς και χονδρεμπόρους. Πραγματοποιεί περιορισμένες εξαγωγές προς τις Βαλκανικές χώρες και τη Γερμανία. Η εταιρεία πραγματοποιεί και παραγωγή ζωοτροφών για ίδιο λογαριασμό και για εμπορία.
ΦΡΕΣΚΟΤ Α.Ε.	
Διεύθυνση	**Έδρα:** Γ. Αγγέλου 14^{α}, 525 50 Θεσσαλονίκη Τηλ.: 2310-329278-9, φαξ 2310-329274 **Εργοστάσια:** Βασιλικά, 570 06 Θεσσαλονίκη Λακκιά Βασιλικών, 570 06 Θεσσαλονίκη
Προσωπικό	70
Κύκλος εργασιών 2006 (€)	11.984.805

Δραστηριότητες	Πτηνοτροφείο. Σφαγείο. Διάθεση και χονδρικό εμπόριο κρέατος πουλερικών.
Άλλα στοιχεία	Ιδρύθηκε το 1980. Προήλθε από μετατροπή της εταιρείας Νίκα Αφοί ΟΕ, που προϋπήρχε από το 1978. Η παραγωγή και διάθεση κρέατος πουλερικών καλύπτει το σύνολο των πωλήσεων. Το σφαγείο της λειτουργεί και για παροχή υπηρεσιών σε της παραγωγούς. Της εγκαταστάσεις της λειτουργεί μονάδα τεμαχισμού και τυποποίησης, η οποία έχει δυναμικότητα 10 τόνων ημερησίως.

** Σύμφωνα με δηλώσεις υπευθύνων*

Πηγή: ICAP

3.5 Πωλήσεις Παραγωγικών Εταιρειών του Κλάδου

Στο παρόν κεφάλαιο παρατίθενται οι πωλήσεις των παραγωγικών μονάδων του κλάδου που παρουσιάστηκαν στο προηγούμενο κεφάλαιο και οι οποίες έχουν δημοσιεύσεις ισολογισμούς την τελευταία πενταετία.

Οι **πωλήσεις των σύνθετων παραγωγικών εταιρειών** ακολουθούν ανοδική πορεία την περίοδο 2002-2006, με μέση ετήσια αύξηση 1,31%. Το 2006 οι πωλήσεις των σύνθετων παραγωγικών εταιρειών παρουσίασαν άνοδο κατά 2,5% έναντι του προηγούμενου έτους. Σημαντική ποσοστιαία αύξηση των πωλήσεών της παρουσίασε το 2006 η Νικολόπουλοι Αφοί Α.Ε. (30,3%) και ακολούθησαν οι ΒΙ.ΚΗ Α.Ε. (5,4%) και Κρέτα Φάρμ Α.Β.Ε.Ε. (4,7%).

Οι **πωλήσεις των εταιρειών παραγωγής χοιρινού κρέατος** διαμορφώθηκαν σε €67,3 εκ. το 2006, αυξημένες κατά 4,9% έναντι του 2005. Οι εν λόγω εταιρείες έχουν ως βασική δραστηριότητα την παραγωγή χοιρινού κρέατος, με αποτέλεσμα <u>το 84% περίπου των συνολικών πωλήσεών</u> <u>τους (€56,2 εκ.) να προέρχεται από την παραγωγή και διάθεση χοιρινού κρέατος το 2006.</u> Τη σημαντικότερη ποσοστιαία αύξηση πωλήσεων εμφάνισαν το 2006 οι εταιρείες Γεργατσούλης Α.Ε. (29,3%), Σ.Ε.Π.Ε.Κ. Α.Ε. (19%) και ΕΛ.Γ.Κ.Ε.Π.Ε. Αναπτυξιακή Α.Β.Ε.Ε. (15,4%).

Οι συνολικές πωλήσεις των εταιρειών **παραγωγής κρέατος πουλερικών** εμφάνισαν μέση ετήσια αύξηση περίπου 3% την περίοδο 2002-2006, αλλά το 2006 διαμορφώθηκαν στα €363,5 εκ. εμφανίζοντας μείωση 2,9% έναντι του 2005. Η πλειοψηφία των εταιρειών παρουσίασε μείωση των πωλήσεων το 2006. <u>Σημειώνεται ότι από της αναφερόμενες πωλήσεις ποσοστό της τάξης του 85% περίπου προήλθε από την παραγωγή και διάθεση</u> <u>κρέατος πουλερικών.</u> Τη μεγαλύτερη ποσοστιαία αύξηση το 2006/05 παρουσίασαν οι εταιρείες: Μαζαράκι ΑΒ&ΕΕ (13%) και Πίνδος Αγροτικός Πτηνοτροφικός Συνετ. Ιωαννίνων (4,1%). Σε απόλυτα μεγέθη τη μεγαλύτερη αύξηση κατά το 2006 εμφανίζουν οι πωλήσεις επίσης των εταιρειών Πίνδος Αγροτικός Πτηνοτροφικός Συνετ. Ιωαννίνων (€4,8 εκατ.) και Μαζαράκι ΑΒ&ΕΕ (€2,4 εκατ.).

Πίνακας 3.4 Πωλήσεις εταιρειών παραγωγής κρέατος (2002-2006)

Επωνυμία	**2006**	**2005**	**2004**	**2003**	**2002**
Σύνθετες παραγωγικές- Βιομηχανικές Μονάδες Κρέατος					
ΚΡΕΤΑ ΦΑΡΜ Α.Β.Ε.Ε.	82.583.000	78.874.000	79.339.000	66.161.903	53.942.830
HELLENIC QUALITY FOODS A.E.T. (1)	81.060.318	82.030.801	99.959.148	99.334.570	109.938.294
ΒΙ.Κ.Η. Α.Ε.	26.190.322	24.859.564	24.700.805	23.029.133	22.186.209
ΚΕΛΑΙΔΙΤΗΣ Δ. & ΣΙΑ Α.Ε.	17.397.447	19.083.229	18.800.754	16.301.375	16.976.594
ΝΙΚΟΛΟΠΟΥΛΟΙ ΑΦΟΙ Α.Ε.	15.073.054	11.566.400	8.481.540	8.313.603	6.812.328
ΚΡΕ.ΚΑ Α.Ε.	10.126.135	9.891.079	11.400.070	12.846.780	13.139.957
ΣΒΕΚΗ Α.Ε.	10.004.694	10.229.858	8.476.452	10.216.362	9.913.337
ΦΑΡΜΑ ΕΛΛΑΣ ΚΡΕΑΤΑ Α.Ε.	9.805.850	9.647.012	9.115.800	7.194.305	6.545.854
Σύνολο	**252.240.820**	**246.181.943**	**260.273.569**	**243.398.031**	**239.455.403**
Χοιροτροφικές Εκμεταλλεύσεις- Επιχειρήσεις Παραγωγής Χοιρινού Κρέατος					
ΕΛ.Γ.Κ.Ε.Π.Ε. ΑΝΑΠΤΥΞΙΑΚΗ Α.Β.Ε.Ε.	12.319.963	10.674.370	10.666.562	10.181.823	11.740.076
ΜΗΤΣΟΠΟΥΛΟΣ ΦΑΡΜΑ Α.Ε.	11.616.903	10.108.394	6.939.507	5.294.747	5.065.010
ΦΑΡΜΑ ΕΦΥΡΑ Α.Β.Ε.Ε.	9.111.961	8.058.955	9.035.934	7.947.837	7.542.861
ΤΣΙΚΑΚΗΣ - ΓΙΑΝΝΟΠΟΥΛΟΣ Α.Ε.&Β.Ε.	8.266.527	7.887.842	7.204.526	6.561.438	5.986.545
ΓΕΡΓΑΤΣΟΥΛΗΣ Α.Ε.	7.167.617	5.541.648	4.292.802	3.926.232	4.043.111
ΤΕΤΟ-ΦΑΡΜΑ Α.Ε.	5.189.679	5.503.328	5.136.206	4.239.183	3.703.980
ΠΑΠΠΑΣ Α.Β.Ε.Ε.	4.570.197	4.049.685	3.778.523	3.822.782	3.477.903

Πίνακας 3.4 (συνέχεια)					
ΑΓΓΕΛΟΥ Σ. Α. Γ. Α.Β.Ε.Ε.	2.992.953	3.085.381	2.764.275	2.723.509	2.651.699
Σ.Ε.Π.Ε.Κ. Α.Ε.	2.410.662	2.025.959	1.750.799	2.660.846	2.941.828
EVIA FARM Α.Β.Ε.Ε.	1.945.867	1.794.503	1.595.164	1.554.573	1.547.773
ΑΥΦΑΝΤΗΣ ΑΠ. & ΥΙΟΙ Α.Ε.	1.699.027	1.638.508	1.610.579	1.125.532	920.824
ΚΡΕΑΤΑΓΟΡΑ ΠΕΙΡΑΙΑ Α.Ε.Β.Ε. (2)	-	3.763.868	3.719.595	3.324.773	3.510.746
Σύνολο	**67.291.356**	**64.132.441**	**58.494.472**	**53.363.275**	**53.132.356**
Πτηνοτροφικές Εκμεταλλεύσεις- Επιχειρήσεις Παραγωγής Κρέατος Πουλερικών					
ΠΙΝΔΟΣ ΑΓΡΟΤΙΚΟΣ ΠΤΗΝΟΤΡΟΦΙΚΟΣ ΣΥΝΕΤ. ΙΩΑΝΝΙΝΩΝ	120.452.757	115.697.505	116.550.644	107.676.348	100.736.982
ΝΙΤΣΙΑΚΟΣ Θ. Α.Β.Ε.Ε.	81.300.339	80.824.382	89.434.674	83.334.572	73.734.831
ΑΓΡΟΤΙΚΟΣ ΠΤΗΝΟΤΡΟΦΙΚΟΣ ΣΥΝΕΤ. ΑΡΤΑΣ	39.738.145	40.385.625	42.658.239	40.210.469	36.197.070
ΜΑΖΑΡΑΚΙ Α.Β.&Ε.Ε. (3)	21.282.007	18.838.237	14.765.278	7.068.318	5.894.901
ΛΕΙΒΑΔΙΤΗ ΑΦΟΙ Α.Β.&Ε.Ε.	16.784.672	18.892.904	20.267.018	18.580.912	15.442.122
ΑΓΓΕΛΑΚΗΣ Α.Ε.	14.606.025	19.108.019	20.454.204	19.025.379	16.064.689
ΑΜΒΡΟΣΙΑΔΗΣ Α.Β.Ε.Ε.	13.416.969	13.378.352	15.650.937	13.885.932	12.962.786
ΦΡΕΣΚΟΤ Α.Ε.	11.984.805	12.266.391	11.962.640	10.130.094	9.705.068
ΑΓΡΟΖΩΗ Α.Β.Ε.Ε. (4)	11.332.427	-	-	-	-
ΚΟΤΙΝΟ Α.Ε.Β.Ε.	6.214.434	7.164.681	7.459.784	6.854.621	5.578.947
ΣΑΡΑΜΟΥΡΤΣΗ Π. ΥΙΟΙ Α.Β.Ε.Ε.	5.818.962	7.636.730	8.504.020	7.984.617	5.922.656
ΓΕΝΝΑΔΙΟΣ Δ. & Κ. Α.Β.Ε.Ε.	5.506.670	5.857.535	5.613.291	5.887.387	6.507.437
ΟΡΝΙΘΑ Α.Β.Ε.Ε.	4.047.120	4.579.699	4.738.866	4.642.442	4.138.629
ΚΑΡΑΓΙΑΝΝΑΚΗΣ Α. ΚΟΤΟΠΟΥΛΑ ΧΑΛΚΙΔΙΚΗΣ Α.Ε.	3.880.281	4.386.382	4.625.737	4.434.245	4.329.981
ΠΤΗΝΟΠΑΡΑΓΩΓΗ Α.Ε.	3.838.833	4.442.048	4.462.455	3.593.321	3.607.527
ΓΑΛΑΝΟΣ ΚΟΤΟΠΟΥΛΑ ΜΕΣΗΜΕΡΙΟΥ Α.Ε.	3.294.427	3.712.802	4.015.254	3.684.601	3.464.079
SYNKO Α.Β.Ε.Ε. (5)	-	17.162.366	18.750.306	20.520.306	18.879.529
Σύνολο	**363.498.873**	**374.333.658**	**389.913.347**	**357.513.564**	**323.167.234**

Ποσά: σε €

1. Ιδρύθηκε το 1980. Η περίοδος διαχειριστικής χρήσης του 2002 καλύπτει υπερδωδεκάμηνο διάστημα δραστηριότητας (01/07/2001-31/12/2002)

2.Ιδρύθηκε το 2003. Κατά πληροφορίες της αγοράς, η εταιρεία σταμάτησε την λειτουργία της στις αρχές του 2007.

3.Ιδρύθηκε το 2001. Η περίοδος διαχειριστικής χρήσης του 2002 καλύπτει υπερδωδεκάμηνο διάστημα δραστηριότητας (01/03/2001-31/12/2002).

4. Ιδρύθηκε το 2006. Προήλθε από την συγχώνευση των εταιρειών ΑΓΡΟΖΩΗ Α.Ε. και SYNKO Α.Β.Ε.Ε. Η πρώτη διαχειριστική χρήση καλύπτει το διάστημα (01/01/2006-31/12/2006).

5.Ιδρύθηκε το 1995. Τον Ιανουάριο του 2006 συγχωνεύτηκε με την εταιρεία ΑΓΡΟΖΩΗ Α.Ε. (Βλέπε σημ.4)

Πηγή: ICAP- Δημοσιευμένοι Ισολογισμοί

3.6 Χρηματοοικονομική Ανάλυση Παραγωγικών Επιχειρήσεων

Στη συνέχεια αναλύονται τα οικονομικά στοιχεία βάσει αντιπροσωπευτικού δείγματος 51 επιχειρήσεων παραγωγής-επεξεργασίας κρέατος που παρουσιάστηκαν στην προηγούμενη ενότητα, για την περίοδο 2002-2006. Συγκεκριμένα, στην χρηματοοικονομική ανάλυση που ακολουθεί εξετάζονται η κερδοφορία, η αποδοτικότητα, η ρευστότητα και η χρηματοοικονομική διάρθρωση των επιχειρήσεων, οι οποίες έχουν ως βασική δραστηριότητα την παραγωγή κρέατος, δηλαδή πρωταρχικό κριτήριο είναι οι πωλήσεις κρέατος να καλύπτουν άνω του 50% του συνολικού τους κύκλου εργασιών. Στους πίνακες του παραρτήματος και στα διαγράμματα του παρόντος κεφαλαίου εμφανίζονται αναλυτικά οι αντίστοιχοι δείκτες 12 επιχειρήσεων εξ αυτών, των οποίων οι πωλήσεις από την παραγωγή και διάθεση κρέατος ξεπέρασαν το 2006 τα €11 εκ. Επίσης, εμφανίζονται οι μέσοι όροι των ετήσιων δεικτών της κάθε επιχείρησης (ΜΟΔ), καθώς και ο μέσος όρος του συνόλου των επιχειρήσεων του δείγματος για κάθε έτος.. Οι συντομογραφίες των επωνυμιών των εταιρειών εμφανίζονται στον πίνακα 3.5 και ισχύουν για τα διαγράμματα 3.8-3.10.

Πίνακας 3.5 Συντομογραφίες επωνυμιών εταιρειών για την ανάγνωση των διαγραμμάτων

HQF	HELLENIC QUALITY FOODS A.E.T.
ΑΓΓ	ΑΓΓΕΛΑΚΗΣ Α.Ε.
ΑΓΡ	ΑΓΡΟΤΙΚΟΣ ΠΤΗΝΟΤΡΟΦΙΚΟΣ ΣΥΝΕΤ. ΑΡΤΑΣ
ΔΑΒ	ΔΑΒΟΥΤΗΣ Ι. & ΣΙΑ Α.Ε.
ΖΕΛ	ΖΕΛΙΑΛΙΔΗΣ Α.Ε.Β.Ε.Κ.
ΖΛΑ	ΖΛΑΤΗΣ Α.Β.Ε.Ε.
ΛΕΙ	ΛΕΙΒΑΔΙΤΗ ΑΦΟΙ Α.Β.&Ε.Ε.
ΜΑΖ	ΜΑΖΑΡΑΚΙ Α.Β.&Ε.Ε.
ΜΗΤ	ΜΗΤΣΟΠΟΥΛΟΣ ΦΑΡΜΑ Α.Ε.
ΝΑΝ	ΝΑΝΟΣ Ι. & ΣΙΑ Α.Β.Ε.Ε.
ΠΙΝ	ΠΙΝΔΟΣ ΑΓΡΟΤΙΚΟΣ ΠΤΗΝΟΤΡΟΦΙΚΟΣ ΣΥΝΕΤ. ΙΩΑΝΝΙΝΩΝ
ΦΡΕΣ	ΦΡΕΣΚΟΤ Α.Ε.
ΣΥΝ 12	ΣΥΝΟΛΟ 12
ΣΥΝ	ΣΥΝΟΛΟ

Μετά την ανάλυση των δεικτών ακολουθεί ο ομαδοποιημένος ισολογισμός των παραγωγικών επιχειρήσεων, το διάστημα 2005-2006.

Κερδοφορία

Για την αξιολόγηση της κερδοφορίας των επιχειρήσεων χρησιμοποιούνται οι αριθμοδείκτες μικτού (gross), λειτουργικού (operating) και καθαρού περιθωρίου κέρδους (net profit margin), που εκφράζουν το ποσοστό των μικτών, λειτουργικών και προ φόρου κερδών αντίστοιχα, στο σύνολο του κύκλου εργασιών της κάθε επιχείρησης (πίνακας Π3.7 παραρτήματος, διάγραμμα 3.8).

Διάγραμμα 3.8 Εξέλιξη αριθμοδεικτών κερδοφορίας παραγωγικών επιχειρήσεων (2002-2006)

(α) Διαχρονική εξέλιξη αριθμοδεικτών **(β) Αριθμητικοί μέσοι ετήσιων δεικτών επιχειρήσεων**

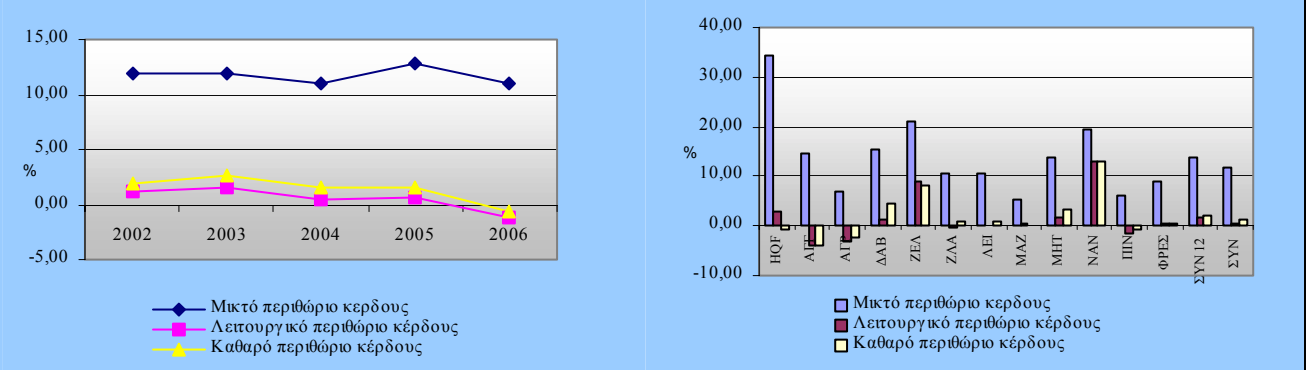

Πηγή: ICAP – Δημοσιευμένοι Ισολογισμοί

Το σύνολο των παραγωγικών επιχειρήσεων του δείγματος εμφάνισε μέσο περιθώριο μικτού κέρδους 11,75% την περίοδο 2002-2006. Το λειτουργικό περιθώριο κέρδους διαμορφώθηκε κατά μέσο όρο σε 0,52%, ενώ το μέσο καθαρό περιθώριο κέρδους ήταν 1,45%, για το σύνολο των επιχειρήσεων.

Ο μέσος όρος πενταετίας του μικτού περιθωρίου κέρδους για το δείγμα των 12 επιχειρήσεων που εμφανίζονται μεμονωμένα διαμορφώθηκε σε 13,97%, ενώ οι μέσοι δείκτες πενταετίας του λειτουργικού περιθωρίου κέρδους και του καθαρού περιθωρίου κέρδους ήταν 1,67% και 1,93% αντίστοιχα.

Τις τρεις πρώτες θέσεις ως προς την κερδοφορία κατά την εξεταζόμενη περίοδο, κατέλαβαν οι εξής επιχειρήσεις:

- Ως προς το μικτό περιθώριο: Hellenic Quality Foods A.E. (34,30%), Ζελιαλίδης Α.Ε.Β.Ε.Κ. (21,15%) και Νάνος & Σία Α.Β.Ε.Ε. (19,26%).
- Ως προς το λειτουργικό περιθώριο: Νάνος & Σία Α.Β.Ε.Ε. (13,16%), Ζελιαλίδης Α.Ε.Β.Ε.Κ. (8,78%) και Hellenic Quality Foods A.E. (2,82%).
- Ως προς το καθαρό περιθώριο: Νάνος Ι. & Σία Α.Β.Ε.Ε. (13%), Ζελιαλίδης Α.Ε.Β.Ε.Κ. (7,97%) και Δαβούτης & Σία Α.Ε. (4,62%).

Αποδοτικότητα

Για την αξιολόγηση των επιχειρήσεων ως προς την αποδοτικότητά τους, γίνεται χρήση των αριθμοδεικτών αποδοτικότητας ιδίων κεφαλαίων (return on equity) και απασχολουμένων κεφαλαίων (return on assets). Η αποδοτικότητα των ιδίων κεφαλαίων εκφράζεται ως ποσοστό των προ φόρου κερδών στα ίδια κεφάλαια. Η αποδοτικότητα των συνολικά απασχολουμένων κεφαλαίων αποδίδεται ως ποσοστό των προ φόρου κερδών, στο σύνολο των ιδίων κεφαλαίων, των μεσομακροπρόθεσμων υποχρεώσεων και των προβλέψεων, καθώς επιδιώκει να αποτυπώσει την απόδοση του κεφαλαίου της επιχείρησης, ανεξαρτήτως προέλευσης (ίδια κεφάλαια ή υποχρεώσεις). Σημειώνεται ότι οι προαναφερόμενοι δείκτες δεν υπολογίζονται σε περίπτωση που η επιχείρηση εμφανίσει αρνητικά ίδια κεφάλαια.

Διάγραμμα 3.9 Εξέλιξη αριθμοδεικτών αποδοτικότητας παραγωγικών επιχειρήσεων (2002-2006)

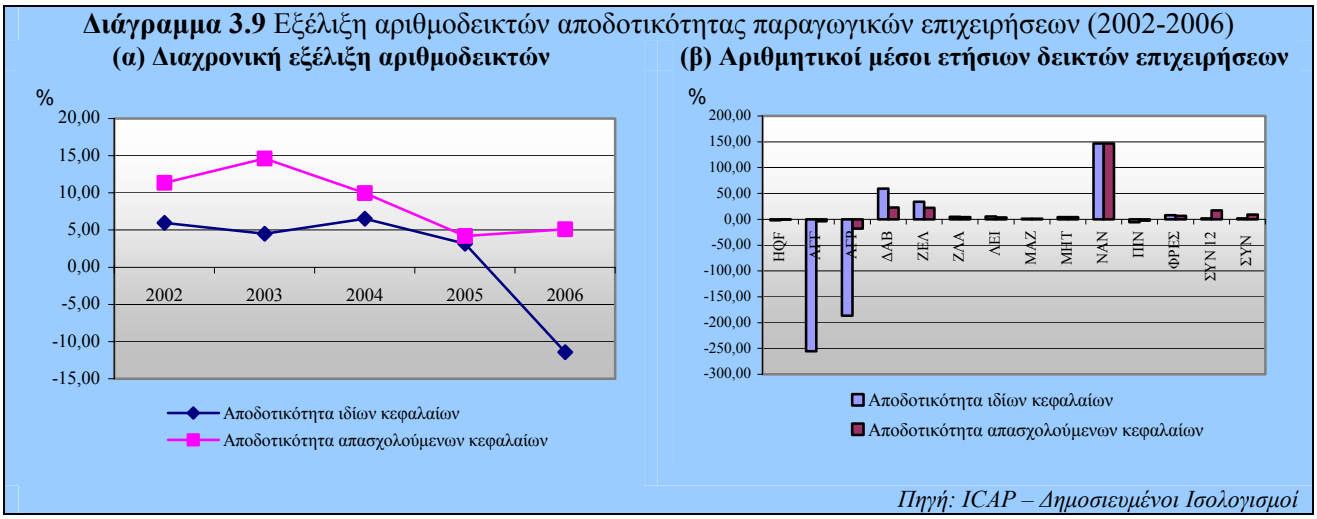

Πηγή: ICAP – Δημοσιευμένοι Ισολογισμοί

Οι μέσοι δείκτες πενταετίας για την αποδοτικότητα του συνόλου των επιχειρήσεων, διαμορφώθηκε σε 1,75% ως προς τα ίδια κεφάλαια και σε 9,04% ως προς τα συνολικά απασχολούμενα κεφάλαια (διάγραμμα 3.9, πίνακας Π3.8 παραρτήματος). Επιπλέον, οι 12 επιχειρήσεις που εμφανίζονται αναλυτικά παρουσίασαν μέσο δείκτη αποδοτικότητας ιδίων κεφαλαίων 1,49% και μέσο δείκτη αποδοτικότητας απασχολουμένων κεφαλαίων 17,31%. Ο μέσος δείκτης αποδοτικότητας ιδίων κεφαλαίων διαμορφώνεται σε χαμηλά επίπεδα λόγω των ακραίων (αρνητικών) τιμών των εταιρειών Αγγελάκης Α.Ε και Αγροτικός Πτηνοτροφικός Συνετ. Άρτας. Εάν οι εταιρείες αυτές εξαιρεθούν, τότε ο μέσος δείκτης για τις λοιπές 10 εταιρείες διαμορφώνεται σε 25,6%. Τις πρώτες θέσεις βάσει αποδοτικότητας κατέλαβαν οι εξής επιχειρήσεις:

Ως προς τα ίδια κεφάλαια: Νάνος Ι. & Σία Α.Β.Ε.Ε.(146,81%), Δαβούτης & Σία Α.Ε. (59,32%) και Ζελιαλίδης Α.Ε.Β.Ε.Κ (34,18%).

Ως προς τα απασχολούμενα κεφάλαια: Νάνος Ι. & Σία Α.Β.Ε.Ε.(146,81%), Δαβούτης & Σία Α.Ε (22,75%) και Ζελιαλίδης Α.Ε.Β.Ε.Κ (22,29%).

Ρευστότητα

Η ρευστότητα των επιχειρήσεων αξιολογείται με τη χρήση των αριθμοδεικτών της γενικής (current), ειδικής (quick) και ταμειακής ρευστότητας (cash ratio), οι τιμές των οποίων παρατίθενται στον πίνακα Π3.9 του παραρτήματος και στο διάγραμμα 3.10 του παρόντος κεφαλαίου.

Ο μέσος όρος πενταετίας του δείκτη γενικής ρευστότητας (κυκλοφορούν ενεργητικό / βραχυπρόθεσμες υποχρεώσεις) για το σύνολο των επιχειρήσεων του δείγματος το εξεταζόμενο διάστημα, διαμορφώθηκε σε 1,23, της ειδικής ρευστότητας (απαιτήσεις + διαθέσιμα / βραχυπρόθεσμες υποχρεώσεις) ανήλθε σε 0,88 και της ταμειακής ρευστότητας (διαθέσιμα / βραχυπρόθεσμες υποχρεώσεις) σε 0,14. Το δείγμα των 12 επιχειρήσεων εμφάνισε αντίστοιχους μέσους δείκτες 1,00 (γενική ρευστότητα), 0,81 (ειδική ρευστότητα) και 0,06 (ταμειακή ρευστότητα).

Διάγραμμα 3.10 Εξέλιξη αριθμοδεικτών ρευστότητας παραγωγικών επιχειρήσεων (2002-2006)

(α) Διαχρονική εξέλιξη αριθμοδεικτών **(β) Αριθμητικοί μέσοι ετήσιων δεικτών επιχειρήσεων**

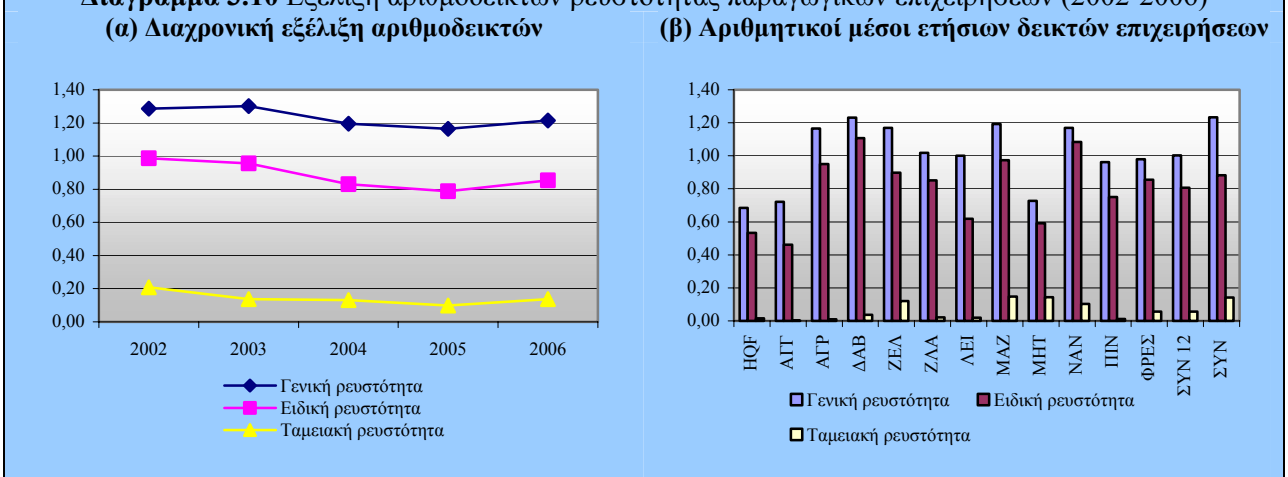

Πηγή: ICAP – Δημοσιευμένοι Ισολογισμοί

Τις τρεις πρώτες θέσεις βάσει ρευστότητας κατά την εξεταζόμενη περίοδο, κατέλαβαν οι εξής επιχειρήσεις:

- Ως προς τη γενική ρευστότητα: Δαβούτης & Σία Α.Ε. (1,23), Μαζαράκι Α.Β.& Ε.Ε. (1,19), Ζελιαλίδης Α.Ε.Β.Ε.Κ , Νάνος Ι. & Σία Α.Β.Ε.Ε. και Αγροτικός Πτηνοτροφικός Συνετ. Άρτας με 1,17 εκάστη.
- Ως προς την ειδική ρευστότητα: Δαβούτης & Σία Α.Ε. (1,11), Νάνος Ι. & Σία Α.Β.Ε.Ε. (1,08) και Μαζαράκι Α.Β. &Ε.Ε. (0,97).
- Ως προς την ταμειακή ρευστότητα: Μαζαράκι Α.Β.&Ε.Ε. (0,15), Μητσόπουλος Φάρμα Α.Ε. (0,14) και Ζελιαλίδης Α.Ε.Β.Ε.Κ (0,12).

Χρηματοοικονομική διάρθρωση

Η παρούσα ενότητα προσπαθεί να δώσει κάποια βασικά χαρακτηριστικά των επιχειρήσεων του δείγματος, όσον αφορά το λόγο των συνολικών υποχρεώσεων προς τα ίδια κεφάλαια (total debt to equity), το λόγο των μεσομακροπρόθεσμων υποχρεώσεων προς τα ίδια κεφάλαια (debt to equity) και τον αριθμοδείκτη κάλυψης χρηματοοικονομικών δαπανών (interest coverage),
που δείχνει πόσες φορές τα κέρδη προ φόρου και τόκων καλύπτουν τις χρηματοοικονομικές δαπάνες της επιχείρησης. Οι δείκτες συνολικών και μεσομακροπρόθεσμων υποχρεώσεων προς ίδια κεφάλαια δεν ορίζονται στην περίπτωση ύπαρξης αρνητικών ιδίων κεφαλαίων, ενώ η κάλυψη χρηματοοικονομικών δαπανών δεν ορίζεται, αφενός στην περίπτωση μηδενικών χρηματοοικονομικών δαπανών και ,αφετέρου, στην περίπτωση αρνητικών αποτελεσμάτων προ φόρων και τόκων. Οι τιμές και η εξέλιξη των τριών αριθμοδεικτών εμφανίζονται στον πίνακα Π3.10 του παραρτήματος και στο διάγραμμα 3.11 του παρόντος κεφαλαίου. Επισημαίνεται ότι, το ύψος των λόγων υποχρεώσεων προς τα ίδια κεφάλαια δεν αποτελεί αμιγώς αρνητική παράμετρο, καθώς είναι πιθανό να αντικατοπτρίζει διαφορές στην πιστοληπτική ικανότητα, αλλά και τη στρατηγική στη διάρθρωση των πηγών κεφαλαίων της επιχείρησης.

Διάγραμμα 3.11 Εξέλιξη αριθμοδεικτών χρηματοοικονομικής διάρθρωσης παραγωγικών επιχειρήσεων (2002-2006)

(α) Διαχρονική εξέλιξη αριθμοδεικτών **(β) Αριθμητικοί μέσοι ετήσιων δεικτών επιχειρήσεων**

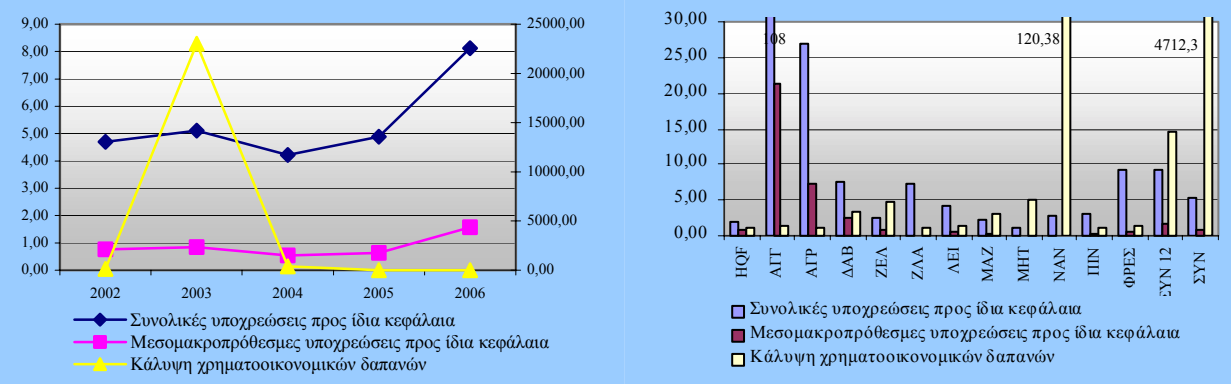

Σημ: ο δείκτης κάλυψης χρηματοοικονομικών δαπανών παρουσιάζεται στο δεξιό άξονα του διαγράμματος α.

Πηγή: ICAP – Δημοσιευμένοι Ισολογισμοί

Ο μέσος όρος του λόγου συνολικών υποχρεώσεων προς ίδια κεφάλαια για την περίοδο 2002-2006, διαμορφώθηκε σε 5,41 για το σύνολο των επιχειρήσεων και σε 9,26 για το δείγμα των 12 εταιρειών. Σε πολύ χαμηλότερα επίπεδα κυμάνθηκε ο λόγος των μεσομακροπρόθεσμων υποχρεώσεων προς τα ίδια κεφάλαια

(0,87 για το σύνολο και 1,74 για το δείγμα των 12 επιχειρήσεων), υποδηλώνοντας την εκτεταμένη συμμετοχή των βραχυπρόθεσμων υποχρεώσεων στα συνολικά ξένα κεφάλαια.

Όσον αφορά την κάλυψη χρηματοοικονομικών δαπανών, ο μέσος όρος πενταετίας των ετήσιων δεικτών για το σύνολο των εταιρειών έλαβε εξαιρετικά υψηλή τιμή. Αν εξαιρεθεί ο δείκτης κάλυψης χρηματοοικονομικών δαπανών δύο εταιρειών, καθώς αποκλίνουν σημαντικά από των υπολοίπων εταιρειών, ο μέσος όρος του δείκτη διαμορφώνεται σε 9,76 την πενταετία, για το δείγμα του συνόλου των εταιρειών. Για το δείγμα των 12 επιχειρήσεων ο μέσος όρος του δείκτη διαμορφώθηκε σε 14,62. Ωστόσο εάν εξαιρεθεί η εταιρεία Νανος Ι. & Σία Α.Β.Ε.Ε. (λόγω ακραίας τιμής) τότε, ο δείκτης διαμορφώνεται σε 2,36.

Τη χαμηλότερη σχέση συνολικών υποχρεώσεων προς ίδια κεφάλαια για την εξεταζόμενη περίοδο, εμφανίζουν οι εταιρείες: Μητσόπουλος Φάρμα Α.Ε. (1,17), Hellenic Quality Foods (1,88) και Μαζαράκι Α.Β.&Ε.Ε. (2,19).

Ο λόγος μεσομακροπρόθεσμων υποχρεώσεων προς ίδια κεφάλαια είναι χαμηλότερος στις εταιρείες: Μητσόπουλος Φάρμα Α.Ε (0,02), Ζλάτης Α.Β.Ε.Ε (0,04) και Μαζαράκι Α.Β.&Ε.Ε. (0,22). Σημειώνεται ότι η εταιρεία Νάνος Ι. & Σία Α.Β.Ε.Ε. καθ' όλη την εξεταζόμενη περίοδο δεν παρουσίασε μεσομακροπρόθεσμες υποχρεώσεις (μηδενικός δείκτης).

Τον υψηλότερο δείκτη κάλυψης χρηματοοικονομικών δαπανών για την πενταετία 2002-2006, παρουσίασαν οι επιχειρήσεις: Νάνος Ι. & Σία Α.Β.Ε.Ε. (120,38), Μητσόπουλος Φάρμα Α.Ε. (5,18) και Ζελιαλίδης Α.Ε.Β.Ε.Κ (4,64).

Ομαδοποιημένος ισολογισμός παραγωγικών επιχειρήσεων του κλάδου

Στον πίνακα Π3.11 του παραρτήματος του παρόντος κεφαλαίου, παρουσιάζεται ο ομαδοποιημένος ισολογισμός των κυριοτέρων παραγωγικών επιχειρήσεων κρέατος. Για τη σύνταξή του χρησιμοποιήθηκε δείγμα 50 εταιρειών, για τις οποίες υπάρχουν δημοσιευμένα οικονομικά στοιχεία για την περίοδο 2005-2006 και οι οποίες έχουν ως κύρια δραστηριότητα την παραγωγή κρέατος.

Σύμφωνα με τα παρουσιαζόμενα στοιχεία του πίνακα, το σύνολο του ενεργητικού του δείγματος διαμορφώθηκε σε €730,3 εκ., το 2006, σημειώνοντας αύξηση κατά 11,08% έναντι του 2005 (€657,5 εκ.). Η εν λόγω αύξηση προήλθε κυρίως από την αύξηση των απαιτήσεων (κατά €32,7 εκ.) και των καθαρών παγίων (κατά €29,97 εκ.).

Τα συνολικά ίδια κεφάλαια των επιχειρήσεων του δείγματος διαμορφώθηκαν σε €205,8 εκ. το 2006, εμφανίζοντας μείωση κατά 1,88% σε σχέση με το 2005. Αντίθετα, οι μεσομακροπρόθεσμες υποχρεώσεις και προβλέψεις αυξήθηκαν σε €154,2 εκ. το 2006, έναντι €85 εκ. το 2005 (αύξηση κατά 81,3%).

Οι συνολικές πωλήσεις των παραγωγικών επιχειρήσεων του δείγματος ανήλθαν σε €641 εκ. το 2006, αυξημένες κατά 5,8% έναντι του 2005. Αντίθετα, το μικτό περιθώριο μειώθηκε (κατά 3,65%) και διαμορφώθηκε σε €78,2 εκ., ενώ η αύξηση των χρηματοοικονομικών δαπανών (κατά 11,36%) και των λοιπών λειτουργικών εξόδων (κατά 8,7%) είχαν σαν αποτέλεσμα το λειτουργικό περιθώριο (κέρδος προ εξωλειτουργικών στοιχείων, αποσβέσεων και φόρων) να καταστεί αρνητικό (-€10 εκ.) το 2006. Σε συνέχεια των παραπάνω αρνητικών εξελίξεων, προέκυψε μείωση των μη λειτουργικών εσόδων με παράλληλη αύξηση

των μη λειτουργικών εξόδων, με συνέπεια το τελικό καθαρό αποτέλεσμα να καταστεί αρνητικό. (Ζημίες €11,8 εκ. το 2006 έναντι κερδών €5,6 εκ. του προηγούμενου έτους).

Ο μέσος όρος προθεσμίας είσπραξης των απαιτήσεων αυξήθηκε σε 126 μέρες το 2005 από 136 ημέρες το 2006. Μικρή μείωση παρουσίασε ο μέσος όρος προθεσμίας εξόφλησης προμηθευτών και πιστωτών από 105 ημέρες στο 2005 σε 103 ημέρες το 2006, ενώ η κυκλοφοριακή ταχύτητα των αποθεμάτων δεν παρουσίασε αξιόλογη μεταβολή.

Στον πίνακα Π3.12 του παραρτήματος παρουσιάζεται ο ομαδοποιημένος ισολογισμός των κερδοφόρων παραγωγικών επιχειρήσεων κρέατος, οι οποίες ήταν 38 το 2006 από 42 το προηγούμενο έτος. Από τα στοιχεία του πίνακα προκύπτει ότι, οι πωλήσεις των κερδοφόρων επιχειρήσεων ανήλθαν σε €389,3 εκ. το 2006. Τα κέρδη αυτών (προ φόρου) διαμορφώθηκαν σε €6,8 εκ. το 2006, σημειώνοντας μείωση κατά 17,9% έναντι του 2005.

Ο πίνακας Π3.13 του παραρτήματος παρουσιάζει τον ομαδοποιημένο ισολογισμό των ζημιογόνων παραγωγικών επιχειρήσεων του δείγματος (12 το 2006 από 8 το 2005). Οι πωλήσεις αυτών ανήλθαν σε €251,7 εκ. περίπου το 2006, ενώ οι ζημιές τους διαμορφώθηκαν σε €18,7 εκ. την ίδια χρονιά, έναντι €2,7 εκ. το 2005.

3.7 Παρουσίαση Εταιρειών Επεξεργασίας-Τεμαχισμού- Τυποποίησης Κρέατος

Στον κλάδο του κρέατος δραστηριοποιούνται και εταιρείες β΄ μεταποίησης, με αντικείμενο εργασιών την επεξεργασία, την τυποποίηση και την παραγωγή προϊόντων κρέατος (σουβλάκι, γύρο, φιλέτο κλπ.). Ο τομέας αυτός παρουσιάζει ανάπτυξη, καθώς η ζήτηση για τα εν λόγω προϊόντα είναι ανοδική.

Στον πίνακα 3.6 παρουσιάζονται ενδεικτικά ορισμένες από τις σημαντικότερες εταιρείες επεξεργασίας και τυποποίησης κρέατος, οι οποίες δεν εντάσσονται στον παραγωγικό τομέα του κλάδου, καθώς προμηθεύονται κρέας είτε από εγχώριες παραγωγικές επιχειρήσεις, είτε από το εξωτερικό. Ως κριτήριο επιλογής των εταιρειών του πίνακα, τέθηκε το (κατώτατο) όριο πωλήσεων των €1,5 εκ., για το 2006.

Πίνακας 3.6 Επιχειρήσεις επεξεργασίας - τυποποίησης κρέατος	
FRESH MEAT A.E.&B.E.	
Διεύθυνση	**Έδρα-Εργοστάσιο:** Γ. Παπανδρέου 11, 182 33 Άγιος Ιωάννης Ρέντης Τηλ.: 210-4837244, 4837001, φαξ: 210-4837245
Προσωπικό	41 (Στοιχεία ICAP DATABANK)
Κύκλος εργασιών 2006 (€)	5.991.876
Δραστηριότητες	Επεξεργασία και εμπόριο νωπών κρεάτων, πουλερικών και κρεατοσκευασμάτων.
Άλλα στοιχεία	Ιδρύθηκε το 2000. Προμηθεύεται κρέας από την εγχώρια αγορά, καθώς και από διάφορες χώρες της Ε.Ε.
FOODNET Ε.Π.Ε.	
Διεύθυνση	**Έδρα-Εργοστάσιο:** Μακρυγιάννη 87, 183 45, Μοσχάτο, Αττική Τηλ.:21- 04819566, φαξ: 21- 04820334
Προσωπικό	15 (Στοιχεία ICAP DATABANK)
Δραστηριότητες	Επεξεργασία χοιρινού κρέατος και κρέατος πουλερικών. Παραγωγή κρεατοσκευασμάτων, νωπού κρέατος, σαλατών και σαλτσών. Εμπόριο ειδών διατροφής.
Άλλα στοιχεία	Ιδρύθηκε το 1997 με έδρα το Μοσχάτο. Οι πωλήσεις από τα κρεατοσκευάσματα καλύπτουν το μεγαλύτερο μέρος του συνολικού κύκλου εργασιών της εταιρείας.

HELLENIC CATERING A.E.	
Διεύθυνση	**Έδρα-Εργοστάσιο:** Οδός 1, 570 22 ΒΙ.ΠΕ. Σίνδου, Θεσσαλονίκη Τηλ.: 2310-790700, φαξ: 2310-797951 **Εργοστάσιο:** Λεωφ. Μαραθώνος (17^{ο} χιλ. 153 44 Παλλήνη)
Προσωπικό	340
Κύκλος εργασιών 2006 (€)	73.042.406
Δραστηριότητες	Παραγωγή κατεψυγμένων παρασκευασμάτων κρέατος, σαλατών, σαλτσών, κατεψυγμένων φαγητών, παγωτών και κατεψυγμένων προϊόντων ζαχαροπλαστικής. Εισαγωγές και χονδρικό εμπόριο νωπών και κατεψυγμένων λαχανικών, κρεάτων, πουλερικών και συσκευαστικών ειδών. Παροχή υπηρεσιών βιομηχανικού catering.
Άλλα στοιχεία	Ιδρύθηκε το 1980 ύστερα από μετατροπή της ομόρρυθμης εταιρείας Μαργαρίτης Ε. – Α. Φόλιας & Σία Ο.Ε. η οποία είχε ιδρυθεί αρχικά το 1975. Το 1995 απορρόφησε την εταιρεία Έξπο Α.Ε. που ιδρύθηκε το 1985. Το 2003 απορρόφησε την εταιρεία Φλόκα Α.Ε. Προμηθεύεται μοσχαρίσιο και χοιρινό κρέας από την Ιταλία, Δανία, Γερμανία, Βραζιλία, Βέλγιο, Πολωνία, Ολλανδία και Μποτσουάνα, το οποίο στη συνέχεια επεξεργάζεται για την παραγωγή προϊόντων κρέατος. Πραγματοποιεί εξαγωγές σε Κύπρο, Ισπανία, Ιταλία και Γερμανία. Ανήκει στον όμιλο εταιρειών Goody's. Βασική της δραστηριότητα είναι η τροφοδοσία των αλυσίδων Goody's και Flocafe, όπου και διαθέτει τα προϊόντα της κατά 65%, ενώ το υπόλοιπο 35% διατίθεται σε λοιπούς χώρους μαζικής εστίασης ή άλλα εστιατόρια. Η ενασχόληση της εταιρείας με τα διάφορα είδη κρεάτων καλύπτει περίπου το 18% του συνολικού κύκλου εργασιών της εταιρείας το 2006. Η εταιρεία είναι πιστοποιημένη κατά ISOP 9001 και ISO 14001.
VIRET- ΤΡΟΦΙΜΑ FOODS Α.Β.Ε.Ε.	
Διεύθυνση	**Έδρα-Εργοστάσιο:** Οδός Θεσσαλονίκης- Ν. Μουδανιών (31^{ο} χλμ.), Λάκκωμα, Νέα Καλλικράτεια, Χαλκιδική. Τηλ.: 2399-051190, φαξ: 2399-051191
Προσωπικό	35
Κύκλος εργασιών 2006 (€)	1.644.504
Δραστηριότητες	Επεξεργασία κρέατος πουλερικών.
Άλλα στοιχεία	Ιδρύθηκε το 2003 αλλά οι δραστηριότητες της εταιρείας ξεκίνησαν τον Οκτώβριο του 2005. Το 2006 δημοσιεύθηκε η αλλαγή της επωνυμίας της από ALLEGRO Α.Ε. στη σημερινή. Στα τέλη του 2005 η τιτλούχος ανέλαβε την δραστηριότητα επεξεργασίας κρέατος της συγγενούς επιχείρησης Παπακυριακοπούλου Β. Μονοπρόσωπη Ε.Π.Ε. Η τελευταία ασχολείται πλέον μόνο με το εμπόριο προϊόντων κρέατος. Κύρια δραστηριότητα της Viret Τρόφιμα Foods Α.Β.Ε.Ε. είναι η παραγωγή παρασκευασμάτων πουλερικών ύστερα από επεξεργασία. Πραγματοποιεί εισαγωγές από το Βέλγιο και την Ολλανδία, ενώ διαθέτει τα προϊόντα της σε κρεοπωλεία και σούπερ μάρκετ.
ΒΙ.ΚΡΕ. Α.Ε.	
Διεύθυνση	**Έδρα-Εργοστάσιο:** Οδός Καβάλας–Θεσσαλονίκης (7^{ο} χλμ.), Αμισσιανά, 641 00 Ελευθερούπολη, Καβάλα Τηλ.: 2510-327011, 327014, 327084, φαξ: 2510-327019
Προσωπικό	14
Κύκλος εργασιών 2006 (€)	3.544.114
Δραστηριότητες	Παραγωγή κρεατοσκευσμάτων. Εισαγωγές και εμπόριο νωπών κρεάτων, κατεψυγμένων πατατών και κρεάτων.
Άλλα στοιχεία	Ιδρύθηκε το 2002 από μετατροπή της νομικής μορφής της επιχείρησης Χατζηγαβριηλίδης Θεμιστοκλής, η οποία προϋπήρχε από το 1985. Το μεγαλύτερο μέρος (60%) του χοιρινού, βοείου (20%) και κρέατος πουλερικών (20%) το οποίο επεξεργάζεται είναι εισαγόμενο από Ισπανία, Βέλγιο, Πολωνία, Ολλανδία και Γερμανία. Η δραστηριότητα της επεξεργασίας κρέατος συμμετέχει με το μεγαλύτερο ποσοστό στη διαμόρφωση του συνολικού κύκλου εργασιών της εταιρείας. Το διάστημα 2007-2008 προγραμματίζεται επένδυση αξίας €7 εκ. για νέες εγκαταστάσεις. Διακινεί τα προϊόντα της σε χώρους εστίασης, κρεοπωλεία, καθώς και μέσω χονδρεμπόρων.

ΔΑΒΟΥΤΗΣ Ι. & ΣΙΑ Α.Ε.	
Διεύθυνση	**Έδρα-Εργοστάσιο:** Εργασίας 15, 142 34 Νέα Ιωνία Τηλ.: 210-2717882, 2720096, 2716000, φαξ: 210-2795186
Προσωπικό	50
Κύκλος εργασιών 2006 (€)	16.791.766
Δραστηριότητες	Παραγωγή νωπών και κατεψυγμένων παρασκευασμάτων κρέατος. Εισαγωγές και χονδρικό εμπόριο κρεάτων.
Άλλα στοιχεία	Ιδρύθηκε το 2000. Προήλθε από μετατροπή της εταιρείας Δαβούτης Ι. & Σία ΟΕ, που ιδρύθηκε το 1999. Η επεξεργασία αφορά κυρίως χοιρινό και μοσχαρίσιο κρέας και σε μικρότερο βαθμό τις λοιπές κατηγορίες κρέατος. Ο κύκλος εργασιών της προέρχεται από παρασκευάσματα κρέατος. Πραγματοποιεί εισαγωγές κρέατος από Ολλανδία, Γαλλία και Γερμανία. Η εταιρεία προμηθεύει κρεοπωλεία, σούπερ μάρκετ και χώρους μαζικής εστίασης.
ΔΑΒΟΥΤΗΣ – ΜΑΥΡΙΔΟΠΟΥΛΟΣ Α.Ε.	
Διεύθυνση	**Έδρα-Εργοστάσιο:** ΒΙ.ΠΕ., Ροδοτόπι, 455 00, Ιωάννινα Τηλ: 2651- 057598, 57080, φαξ:2651- 057212
Προσωπικό	35
Κύκλος εργασιών 2006 (€)	12.454.288
Δραστηριότητες	Επεξεργασία, εισαγωγές και χονδρικό εμπόριο νωπών και κατεψυγμένων κρεάτων. Παραγωγή αλλαντικών (σε πολύ μικρή κλίμακα).
Άλλα στοιχεία	Ιδρύθηκε το 1996, έπειτα από μετατροπή της εταιρείας Μπιμπάσης, Ι. & Σία Ο.Ε., η οποία προϋπήρχε από το 1995. Επεξεργάζεται χοιρινό, μοσχαρίσιο κρέας, καθώς και πρόβειο και κρέας πουλερικών, τα οποία προμηθεύεται από το εξωτερικό (Ιταλία, Γερμανία, Ολλανδία, Γαλλία), ενώ γίνονται και λίγες εξαγωγές προς την Ιταλία. Το 60% περίπου του κύκλου εργασιών προέρχεται από την επεξεργασία κρέατος.Η εταιρεία προμηθεύει χονδρεμπόρους και κρεοπωλεία.
ΕΛΕΣΜΑ Α.Ε.Β.Ε.	
Διεύθυνση	**Έδρα:** ΒΙ.ΠΕ. Σίνδου, 570 22 Θεσσαλονίκη Τηλ.: 2310-796400-3, φαξ: 2310-797577 **Εργοστάσιο:** ΒΙ.ΠΕ. Σίνδου, 570 22 Θεσσαλονίκη
Προσωπικό	260 (Στοιχεία ICAP DATABANK)
Κύκλος εργασιών 2006 (€)	27.444.577
Δραστηριότητες	Παραγωγή αλλαντικών και ετοίμων φαγητών. Επεξεργασία νωπών και κατεψυγμένων κρεάτων. Αποκλειστική διανομή σαλατών.
Άλλα στοιχεία	Ιδρύθηκε το 1980. Προήλθε από μετατροπή της Κοινωνίας Δικαίου Κληρονόμοι Δημητρίου Γανιώτη, που ιδρύθηκε το 1953 ως συνέχεια της ατομικής επιχείρησης Δημήτριος Γανιώτης (ιδρυθείσα το 1914). Το 2000 δημοσίευσε αλλαγή της επωνυμίας της από Τιτάν Αλλαντοποιία-Κονσερβοποιία ΑΕ στην σημερινή. Πραγματοποιεί εισαγωγές από διάφορες χώρες της Ε.Ε. Διαθέτει τα προϊόντα της σε κρεοπωλεία, σε σούπερ μάρκετ και χονδρεμπόρους.
ΕΛΛΗΝΙΚΟΣ ΓΥΡΟΣ Α.Ε.	
Διεύθυνση	**Έδρα-Εργοστάσιο:** Στ. Γονατά 40, 121 33, Περιστέρι, Αττική Τηλ.: 21- 05785051, φαξ:21- 05785052
Προσωπικό	41
Κύκλος εργασιών 2006 (€)	4.923.515
Δραστηριότητες	Παραγωγή κρεατοσκευασμάτων και εμπόριο αυτών.
Άλλα στοιχεία	Ιδρύθηκε το 2001. Το κρέας που επεξεργάζεται, (περισσότερο χοιρινό και πολύ λιγότερο μοσχαρίσιο και κοτόπουλο) το προμηθεύεται κυρίως από την εγχώρια αγορά. Η μονάδα επεξεργασίας που διαθέτει η εταιρεία έχει ετήσια δυναμικότητα 5.460 τόνους. Πραγματοποιεί εξαγωγές σε ποσοστό 5% επί της παραγωγής προς την Ισπανία, Ιταλία, Κύπρο και Γερμανία (στοιχεία 2006). Τα προϊόντα της διανέμονται κυρίως σε χονδρεμπόρους. Κατά την περίοδο 2005-2006 η τιτλούχος πραγματοποίησε επενδύσεις αξίας €4,5 εκ. που αφορούσαν αγορά οικοπέδων και νέων κτιριακών εγκαταστάσεων.

ΖΕΛΙΑΛΙΔΗΣ Α.Ε.Β.Ε.Κ.	
Διεύθυνση	**Έδρα-Εργοστάσιο:** Οδός Θεσσαλονίκης – Βέροιας (17^{ο} χλμ.), 570 03 Άγιος Αθανάσιος Θεσσαλονίκης Τηλ.: 2310-710111, 710113, 710110, φαξ: 2310-710112 www.zelialidis.gr
Προσωπικό	200 (Στοιχεία ICAP DATABANK)
Κύκλος εργασιών 2006 (€)	23.935.391
Δραστηριότητες	Επεξεργασία νωπών και κατεψυγμένων κρεάτων και πουλερικών. Παραγωγή μαγειρικών ζωικών λιπών, αλλαντικών και τυροκομικών. Εισαγωγές και εμπόριο ειδών διατροφής.
Άλλα στοιχεία	Ιδρύθηκε το 1998 από μετατροπή της νομικής μορφής της επιχείρησης Ιωάννης Ξ. Ζελιαλίδης, η οποία προϋπήρχε από το 1987. Επεξεργάζεται όλα τα είδη κρέατος, τα οποία προμηθεύεται τόσο από την εγχώρια αγορά, όσο και από το εξωτερικό (Γαλλία, Ιταλία, Ολλανδία, Βέλγιο, κλπ). Επίσης, η εταιρεία παράγει αλλαντικά και τυροκομικά. Το μεγαλύτερο μέρος του κύκλου εργασιών της εταιρείας προέρχεται από την επεξεργασία και την διάθεση κρέατος.
ΖΛΑΤΗΣ ΑΒΕΕ	
Διεύθυνση	**Έδρα-Εργοστάσιο:** Νέα Καισαριανά, 582 00 Έδεσσα Τηλ.: 23810-51040 φαξ: 23810-21982
Προσωπικό	50 (Στοιχεία ICAP DATABANK)
Κύκλος εργασιών 2006 (€)	14.617.037
Δραστηριότητες	Παραγωγή αλλαντικών. Επεξεργασία, εισαγωγές και χονδρικό εμπόριο νωπών κρεάτων και παρασκευασμάτων.
Άλλα στοιχεία	Ιδρύθηκε το 1988. Προήλθε από μετατροπή της εταιρείας Ζλάτης Ε. & Υιός ΟΕ, που προϋπήρχε από το 1977. Η επεξεργασία κρέατος αφορά την αποστέωση, τον τεμαχισμό, την τυποποίηση και την παραγωγή κρεατοσκευασμάτων. Πραγματοποιεί εισαγωγές από διάφορες χώρες της Ε.Ε. Η εταιρεία προμηθεύει σούπερ μάρκετ και χονδρεμπόρους.
ΘΑΝΟΣ ΕΠΕ	
Διεύθυνση	**Έδρα-Εργοστάσιο:** Εθν. Οδός Βέροιας-Νάουσας (10 χλμ.) Στενήμαχος, 591 00 Βέροια Τηλ.: 23320-41875, 43057, 43091, φαξ: 23320-41876
Προσωπικό	15
Κύκλος εργασιών 2006 (€)	8.221.966
Δραστηριότητες	Τυποποίηση νωπών και κατεψυγμένων κρεάτων και κρεατοσκευασμάτων. Εισαγωγές και εμπόριο ειδών διατροφής.
Άλλα στοιχεία	Ιδρύθηκε το 1990. Το 1993 ανέλαβε τις δραστηριότητες της εταιρείας Κουκουτέγος ΑΕ, η οποία ιδρύθηκε το 1983 και προϋπήρχε με άλλη νομική μορφή από το 1977. Το κρέας (χοιρινό και μοσχαρίσιο) που επεξεργάζεται και τυποποιεί είναι κατά 90% εισαγόμενο. Προέρχεται από τη Γαλλία, Γερμανία, Ιταλία και Ολλανδία. Διανέμει τα προϊόντα της σε σούπερ μάρκετ και χονδρεμπόρους.
ΚΡΕΑΤΑ ΧΑΤΖΗΑΓΟΡΟΥ Α.Ε.Β.Ε.	
Διεύθυνση	**Έδρα-Εργοστάσιο:** Κριθιάς, 572 00, Λαγκαδάς, Θεσσαλονίκη Τηλ: 2394- 054551-2, φαξ:2394- 054553
Προσωπικό	13
Κύκλος εργασιών 2006 (€)	4.160.621
Δραστηριότητες	Επεξεργασία κρεάτων. Παραγωγή κρεατοσκευασμάτων. Εισαγωγές και εμπόριο κρεάτων.
Άλλα στοιχεία	Ιδρύθηκε το 2004 έπειτα από μετατροπή της ατομικής επιχείρησης Αντώνιος Χατζηαγόρου, η οποία προϋπήρχε από το 1987. Το κρέας που επεξεργάζεται προέρχεται από το εξωτερικό και συγκεκριμένα από το Βέλγιο, τη Γαλλία, την Ολλανδία και τη Γερμανία ενώ πραγματοποιεί εξαγωγές προς Γερμανία, Πορτογαλία και Βουλγαρία. Η επεξεργασία κρέατος καλύπτει το 73% του συνολικού κύκλου εργασιών της το 2006. Διανέμει τα προϊόντα της σε κρεοπωλεία, σούπερ μάρκετ και χονδρεμπόρους.

ΛΑ ΚΡΕ Α.Ε.	
Διεύθυνση	**Έδρα-Εργοστάσιο:** Βατώντας, 346 00 Νέα Αρτάκη, Εύβοια Τηλ.: 22210-45101,40979 φαξ 22210-45102 www.lakre.gr
Προσωπικό	37
Κύκλος εργασιών 2006 €)	9.932.287
Δραστηριότητες	Επεξεργασία, εισαγωγές και εμπόριο νωπών κρεάτων και πουλερικών. Χονδρικό εμπόριο κατεψυγμένων λαχανικών, ψαριών και ειδών catering. Εμπορία ειδών διατροφής.
Άλλα στοιχεία	Ιδρύθηκε το 1995, με την επωνυμία La Dom AEE. Στις 30.05.1997 άλλαξε την επωνυμία της στη σημερινή. Επεξεργάζεται και τυποποιεί βόειο, χοιρινό και αιγοπρόβειο κρέας σε μονάδα δυναμικότητας 1,5 τόνων ημερησίως. Προμηθεύεται κρέατα από το εξωτερικό και συγκεκριμένα από Γαλλία, Ολλανδία, Ιταλία και Ισπανία. Τη διετία 2005-2006 πραγματοποίησε επένδυση αξίας €5 εκ. σε νέες κτιριακές εγκαταστάσεις στην ίδια περιοχή. Τα προϊόντα της διανέμονται κυρίως σε σούπερ μάρκετ.
ΛΑΜΔΑ Ε.Π.Ε.	
Διεύθυνση	**Έδρα:** Τροπαίων 6-8, 121 32 Περιστέρι, Αττική **Εργοστάσιο:** Κατσικάς, 455 00 Ιωάννινα Τηλ:21-05768548, φαξ:21- 05769667
Προσωπικό	48
Κύκλος εργασιών 2006 €)	2.892.196
Δραστηριότητες	Επεξεργασία και εμπόριο κατεψυγμένων πουλερικών. Πτηνοσφαγείο. Εισαγωγές και εξαγωγές κρεάτων.
Άλλα στοιχεία	Ιδρύθηκε το 1978. Ο κύκλος εργασιών της προέρχεται σχεδόν αποκλειστικά από εξαγωγές οι οποίες πραγματοποιούνται προς την Ολλανδία, τη Γαλλία, το Βέλγιο και τη Γερμανία.
ΛΕΟΝΤΖΙΝΗ Ι. Α.Ε.	
Διεύθυνση	**Έδρα-Εργοστάσιο:** Κάτω Σχολάρι, Μίκρα, 575 00 Επανωμή, Θεσσαλονίκη Τηλ:2392- 091892, φαξ:2392- 091600
Προσωπικό	38
Κύκλος εργασιών 2006 €)	4.093.670
Δραστηριότητες	Επεξεργασία κρεάτων και πουλερικών. Παραγωγή κρεατοσκευασμάτων.
Άλλα στοιχεία	Ιδρύθηκε το 2002. Το 2004 απορρόφησε την εταιρεία Στόχος Α.Ε. Το 80% του συνολικού κύκλου εργασιών το 2006 προήλθε από την επεξεργασία κρεάτων, κυρίως χοιρινού. Το μοσχαρίσιο και χοιρινό κρέας που επεξεργάζεται προέρχεται σε πολύ μεγάλο ποσοστό από το εξωτερικό και συγκεκριμένα την Ισπανία, το Βέλγιο, τη Γαλλία και την Ολλανδία. Η τιτλούχος πραγματοποιεί εξαγωγές σε Ισπανία, Γερμανία και Αγγλία.
ΜΑΚΡΗΣ Δ. Α.Β.Ε.Ε.	
Διεύθυνση	**Έδρα-Εργοστάσιο:** Ηλείας 4, 143 42 Νέα Φιλαδέλφεια Τηλ.: 210-2582748-9, 2582755, φαξ: 210-2582726 www.d-makris.gr
Προσωπικό	27
Κύκλος εργασιών 2006 (€)	4.153.989
Δραστηριότητες	Επεξεργασία και εμπόριο νωπών και κατεψυγμένων κρεάτων και πουλερικών.
Άλλα στοιχεία	Ιδρύθηκε το 2002 από μετατροπή της επιχείρησης Δημήτριος Π. Μακρής που προϋπήρχε από το 1994. Επεξεργάζεται χοιρινό και πρόβειο κρέας, το οποίο εισάγει από Γαλλία, Ολλανδία και Ν. Ζηλανδία, καθώς και κρέας πουλερικών το οποίο προμηθεύεται από την εγχώρια αγορά. Την περίοδο 2006-2007 πραγματοποίησε επενδύσεις αξίας €3 εκ. που αφορούσαν σε μεταφορικά μέσα και νέες κτιριακές εγκαταστάσεις.
ΝΑΝΟΣ ΙΩΑΝΝΗΣ & ΣΙΑ Α.Β.Ε.Ε.	
Διεύθυνση	**Έδρα-Εργοστάσιο:** Περιοχή Τσαβερδέλλα, 193 00 Ασπρόπυργος Τηλ.: 210-5590994-6, φαξ: 210-5591100

Προσωπικό	50
Κύκλος εργασιών 2006 (€)	11.307.186
Δραστηριότητες	Επεξεργασία και τυποποίηση χοιρινού κρέατος και κρέατος πουλερικών.
Άλλα στοιχεία	Ιδρύθηκε το 2001. Προήλθε από μετατροπή της εταιρείας Ι. Νάνος & Σία ΟΕ, η οποία προϋπήρχε από το 1983. Προμηθεύεται κρέας από την Ολλανδία, καθώς και από την εγχώρια αγορά, ενώ πραγματοποιεί εξαγωγές προς Κύπρο, Βέλγιο και Σουηδία. Πραγματοποιεί τεμαχισμό, παραγωγή κρεατοσκευασμάτων και τυποποίηση σε κιβώτια. Η μονάδα επεξεργασίας τυποποίησης έχει εβδομαδιαία δυναμικότητα 29 τόνους και επεξεργάζεται κυρίως χοιρινό και πολύ λιγότερο κρέας πουλερικών. Η εταιρεία προμηθεύει καταστήματα λιανικής (κρεοπωλεία, ψητοπωλεία και σούπερ μάρκετ).
ΝΙΚΑΣ Π. Γ. Α.Β.Ε.Ε.	
Διεύθυνση	**Έδρα-Εργοστάσιο:** Εθνική Οδός Αθηνών-Λαμίας (22^{ο} χλμ.), 145 65 Άγιος Στέφανος, Αττική Τηλ: 21- 06216441,6216444, φαξ: 21- 06216439 www.nikas.gr
Προσωπικό	399 (Στοιχεία ICAP DATABANK)
Κύκλος εργασιών 2006 (€)	94.791.047
Δραστηριότητες	Παραγωγή αλλαντικών και σάντουιτς. Εισαγωγές και εμπόριο ειδών διατροφής. Επεξεργασία μοσχαρίσιου και χοιρινού κρέατος.
Άλλα στοιχεία	Ιδρύθηκε το 1971 συνεχίζοντας τις δραστηριότητες της ατομικής επιχείρησης Π. Νίκας, η οποία προϋπήρχε από το 1966. Το 1994 η επωνυμία της άλλαξε από Νίκας Π.Γ. ΑΒΕ Αλλαντοποιία στη σημερινή. Το 2004 απορρόφησε την εταιρεία Νίκας Θεσσαλονίκη Α.Ε. Στις 29.12.2006 απορρόφησε την Νίκας Κρήτη Α.Β.Ε. Κύρια δραστηριότητά της είναι η παραγωγή αλλαντικών. Πραγματοποιούνται εισαγωγές από διάφορες ευρωπαϊκές χώρες (Ολλανδία, Γαλλία, Γερμανία κ.α.). Είναι κάτοχος πιστοποιητικού ISO-9001.
ΠΑΡΑΔΟΣΙΑΚΟΣ ΑΓΡΟΣ Α.Ε.	
Διεύθυνση	**Έδρα-Εργοστάσιο:** Θέση Πάτημα, Τ.Θ. 190 03, Μαρκόπουλο, Αττική Τηλ:2299-063355, φαξ: 2299-063358
Προσωπικό	39
Κύκλος εργασιών 2006 (€)	7.521.833
Δραστηριότητες	Επεξεργασία, εισαγωγές και εμπόριο κρεάτων. Χονδρικό εμπόριο ειδών διατροφής.
Άλλα στοιχεία	Ιδρύθηκε το 2002. Το μεγαλύτερο μέρος του κρέατος που επεξεργάζεται προέρχεται από την εξωτερική αγορά και συγκεκριμένα από τη Γαλλία, τη Γερμανία,, την Ισπανία, το Βέλγιο, την Ολλανδία και την Πολωνία, ενώ πραγματοποιεί εξαγωγές προς Βουλγαρία, Κύπρο και Πολωνία. Στις εγκαταστάσεις της εταιρείας λειτουργεί και μονάδα επεξεργασίας- τυποποίησης κρέατος, η οποία επεξεργάζεται βόειο, χοιρινό και αιγοπρόβειο κρέας καθώς και κρέας πουλερικών.
ΠΕΠΠΑΣ ΑΦΟΙ-ΧΡ.ΣΠΗΛΙΩΤΗΣ Α.Ε.Ε.	
Διεύθυνση	**Έδρα:** Τατοΐου 111, 145 64 Κηφισιά Τηλ:210-2387915, φαξ: 210-2388707 **Εργοστάσιο:** Λεωφόρος Δημοκρατίας 333, 13671, Αχαρνές
Προσωπικό	10 (Στοιχεία ICAP DATABANK)
Κύκλος εργασιών 2006 (€)	7.182.507
Δραστηριότητες	Επεξεργασία και εμπόριο κρέατος και ειδών διατροφής.
Άλλα στοιχεία	Ιδρύθηκε το 1995. Ο τεμαχισμός και η επεξεργασία κρέατος αποτελεί την κυριότερη δραστηριότητά της. Προμηθεύεται τα εξεταζόμενα προϊόντα από την εγχώρια αγορά και διαθέτει τα προϊόντα της κυρίως σε κρεοπωλεία και μαζικούς χώρους εστίασης.
ΠΕΤΙΚΑΣ, Α., Α.Ε.&Β.Ε.	
Διεύθυνση	**Έδρα-Εργοστάσιο:** Οδός Θεσσαλονίκης- Περαίας (15^{ο} χλμ.), Τ.Θ. 60335, 570 01, Θέρμη, Θεσσαλονίκη Τηλ: 231- 0472214, φαξ: 231- 0475363
Προσωπικό	11

Κύκλος εργασιών 2006 (€)	3.312.580
Δραστηριότητες	Επεξεργασία χοιρινού και μοσχαρίσιου κρέατος. Εισαγωγές και χονδρικό εμπόριο κρεάτων.
Άλλα στοιχεία	Ιδρύθηκε το 1981, για να συνεχίσει τις εργασίες της Πέτικας Α. & Σία Ο.Ε., η οποία προϋπήρχε από το 1974. Το μεγαλύτερο μέρος του κρέατος που επεξεργάζεται προέρχεται από την εξωτερική αγορά και συγκεκριμένα από τη Γαλλία, τη Γερμανία, την Ιταλία, την Ισπανία, το Βέλγιο, τη Ρουμανία. Επίσης, πραγματοποιούνται εξαγωγές προς τη Βουλγαρία. Η δραστηριότητα επεξεργασίας κρέατος κάλυψε το 70% του συνολικού κύκλου εργασιών της το 2006.
ΤΣΑΟΥΣΙΔΗΣ, Δ., Α.Β.Ε.Ε.	
Διεύθυνση	**Έδρα-Εργοστάσιο:** Νέα Ζωή, 193 00, Ασπρόπυργος, Αττική Τηλ: 21-05596730, 5595515, φαξ: 21- 05596730
Προσωπικό	48
Κύκλος εργασιών 2006 (€)	5.257.642
Δραστηριότητες	Παραγωγή κατεψυγμένων παρασκευασμάτων κρέατος και πουλερικών.
Άλλα στοιχεία	Ιδρύθηκε το 2002, έπειτα από μετατροπή της εταιρείας Δ. Τσαουσίδης Ε.Π.Ε., η οποία προϋπήρχε από το 1983. Επεξεργάζεται βόειο, χοιρινό κρέας καθώς και κρέας πουλερικών. Προμηθεύεται ως επί το πλείστον από την ευρωπαϊκή αγορά και συγκεκριμένα από τη Γερμανία, την Ιταλία, την Ολλανδία.
ΦΑΕΘΩΝ Α.Β.Ε.Ε.	
Διεύθυνση	**Έδρα-Εργοστάσιο:** Οδός Σιδηροκάστρου-Προμαχώνα (6^{ο} χλμ.), 623 00 Σιδηρόκαστρο, Σέρρες Τηλ.: 23230-28160-7, φαξ: 23230-28169
Προσωπικό	41
Κύκλος εργασιών 2006 (€)	6.038.404
Δραστηριότητες	Επεξεργασία κρέατος και παραγωγή νωπών κρεατοπαρασκευασμάτων. Εισαγωγές και χονδρικό εμπόριο ειδών διατροφής.
Άλλα στοιχεία	Ιδρύθηκε το 1998 από μετατροπή της νομικής μορφής της επιχείρησης Ουλούκης Αθανάσιος, η οποία προϋπήρχε από το 1992. Εισάγει και επεξεργάζεται χοιρινό κρέας. Η επεξεργασία περιλαμβάνει τον τεμαχισμό, την αποστέωση και την παραγωγή προϊόντων κρέατος (σουβλάκια). Η δυναμικότητα της μονάδας επεξεργασίας της εταιρείας κυμαίνεται στους 100 τόνους / εβδομάδα. Εισαγωγές πραγματοποιούνται από Ολλανδία, Βέλγιο και Γερμανία. Το εμπόριο των επεξεργασμένων κρεάτων συμμετείχε με ποσοστό 80% στη διαμόρφωση του συνολικού κύκλου εργασιών της το 2006, ενώ το 20% προήλθε από το εμπόριο ειδών διατροφής, συμπεριλαμβανομένων λαχανικών, ψαριών κ.α. Το μεγαλύτερο μέρος της παραγωγής της διανέμεται σε ψησταριές και οβελιστήρια.
ΦΟΥΝΤ - ΜΑΣΤΕΡ Α.Ε.Β.Ε	
Διεύθυνση	**Έδρα-Εργοστάσιο:** Αμφιθέα, 471 00 Άρτα Τηλ.: 26810-61355, φαξ: 26810-61493
Προσωπικό	40
Κύκλος εργασιών 2006 (€)	3.293.770
Δραστηριότητες	Επεξεργασία και εμπόριο νωπών και κατεψυγμένων πουλερικών. Παραγωγή προϊόντων κρέατος.
Άλλα στοιχεία	Ιδρύθηκε το 1992. Το 2004 η επωνυμία της άλλαξε από Τυποποίησης Κρεάτων Κρεατοσκευασμάτων & Ιχθυηρών Α.Ε.&Β.Ε. στη σημερινή. Ασχολείται με τον τεμαχισμό και την τυποποίηση (σε μικρές και επαγγελματικές μερίδες) πουλερικών κυρίως (98%) και λιγότερο βοείου κρέατος. Η μονάδα επεξεργασίας και τυποποίησης που διαθέτει η εταιρεία έχει ετήσια δυναμικότητα 2.500 τόνους. Οι εξαγωγές αφορούν το 15% της συνολικής επεξεργασθείσας ποσότητας και έχουν ως κύριο προορισμό την Ιταλία και τις πρώην Ανατολικές Χώρες. Η εταιρεία διανέμει τα προϊόντα της κυρίως σε χονδρεμπόρους, σούπερ μάρκετ και εταιρείες β' μεταποίησης.
ΧΑΒΙΑΡΑΚΗ ΑΦΟΙ Ο.Ε.	
Διεύθυνση	**Έδρα-Εργοστάσιο:** Γρ. Λαμπράκη 12& Ιθάκης, 182 33 Άγιος Ιωάννης Ρέντης, Αττική Τηλ 210-4926456, 4904005 φαξ: 210-4935704
Προσωπικό	25 (Στοιχεία ICAP DATABANK)

Δραστηριότητες	Επεξεργασία κρέατος και πουλερικών. Παραγωγή κρεατοσκευασμάτων.
Άλλα στοιχεία	Ιδρύθηκε το 1986 για να συνεχίσει τις εργασίες της ατομικής επιχείρησης Χαβιαράκης Πέτρος, η οποία προϋπήρχε από το 1977. Τον Ιούλιο του 2003 η επωνυμία της άλλαξε από Χαβιαράκης Πέτρος στη σημερινή. Ο κύκλος εργασιών της προέρχεται από την επεξεργασία κρέατος.
	Πηγή: ICAP

3.8 Πωλήσεις Εταιρειών Επεξεργασίας και Τυποποίησης Κρέατος

Στον πίνακα 3.7 παρουσιάζονται οι πωλήσεις των εταιρειών επεξεργασίας και τυποποίησης κρέατος που αναφέρθηκαν στο προηγούμενο κεφάλαιο. Διευκρινίζεται ότι οι αναφερόμενες πωλήσεις προέρχονται από το σύνολο των δραστηριοτήτων των εταιρειών και όχι μόνο από την επεξεργασία και πώληση κρέατος.

Την εξεταζόμενη περίοδο (2002-2006) παρουσιάστηκε σημαντική αύξηση των συνολικών πωλήσεων των αναφερόμενων εταιρειών επεξεργασίας και τυποποίησης κρέατος , σε ποσοστό 9,9% ετησίως κατά μέσο όρο. Οι συνολικές πωλήσεις διαμορφώθηκαν σε €356,5 εκ. το 2006 έναντι €328,4 εκ. το προηγούμενο έτος. Τη μεγαλύτερη αύξηση των πωλήσεών τους το 2006 σε σχέση με το 2005 παρουσίασαν οι εταιρείες: Παραδοσιακός Αγρός (234,3%, η οποία μάλιστα υπερδιπλασίασε τις πωλήσεις της), Λεοντζίνη Ι. Α.Ε. (38,7%) και Ελληνικός Γύρος Α.Ε. (27,7%). Εκτιμάται ότι από τις συνολικές πωλήσεις του 2006, ποσοστό περίπου 78% προήλθε από την επεξεργασία και διάθεση κρέατος.

Πίνακας 3.7 Πωλήσεις εταιρειών επεξεργασίας κρέατος (2002-2006)

Επωνυμία	2006	2005	2004	2003	2002
ΝΙΚΑΣ Π. Γ. Α.Β.Ε.Ε.	94.791.047	84.037.053	69.961.561	56.562.860	58.155.231
HELLENIC CATERING Α.Ε.	73.042.406	73.889.764	76.526.095	75.607.332	68.988.293
ΕΔΕΣΜΑ Α.Ε.Β.Ε.	27.444.577	22.145.098	20.060.054	18.901.330	17.417.509
ΖΕΛΙΑΛΙΔΗΣ Α.Ε.Β.Ε.Κ.	23.935.391	21.934.548	18.324.789	13.653.252	11.329.779
ΔΑΒΟΥΤΗΣ Ι. & ΣΙΑ Α.Ε.	16.791.766	14.866.156	13.223.130	11.006.025	9.843.337
ΖΛΑΤΗΣ Α.Β.Ε.Ε.	14.617.037	14.347.811	13.093.355	12.153.175	10.942.570
ΔΑΒΟΥΤΗΣ - ΜΑΥΡΙΔΟΠΟΥΛΟΣ Α.Ε.	12.454.288	10.889.992	8.291.409	8.932.269	9.361.743
ΝΑΝΟΣ Ι. & ΣΙΑ Α.Β.Ε.Ε.	11.307.186	10.702.408	8.627.690	7.776.197	7.274.396
ΛΑ ΚΡΕ Α.Ε.	9.932.287	8.534.721	8.468.818	8.962.998	7.682.338
ΘΑΝΟΣ Ε.Π.Ε.	8.221.966	8.752.954	8.683.077	8.486.052	7.637.108
ΠΑΡΑΔΟΣΙΑΚΟΣ ΑΓΡΟΣ Α.Ε. (1)	7.521.833	2.249.983	1.167.884	542.228	-
ΠΕΠΠΑ ΑΦΟΙ - ΧΡ. ΣΠΗΛΙΩΤΗΣ Α.Ε.Ε.	7.182.507	6.656.428	6.254.134	5.583.313	4.730.339
ΦΑΕΘΩΝ Α.Β.Ε.Ε.	6.038.404	5.359.560	5.118.918	4.719.657	4.783.396
FRESH MEAT Α.Ε.&Β.Ε.	5.991.876	5.627.876	4.463.124	4.008.759	3.073.099
ΤΣΑΟΥΣΙΔΗΣ Δ. Α.Β.Ε.Ε.	5.257.642	4.913.752	4.403.952	3.739.795	2.981.637
ΕΛΛΗΝΙΚΟΣ ΓΥΡΟΣ Α.Ε.	4.923.515	3.855.522	3.411.471	3.336.354	2.525.755
ΚΡΕΑΤΑ ΧΑΤΖΗΑΓΟΡΟΥ Α.Ε.Β.Ε. (2)	4.160.621	4.462.585	2.791.175	-	-
ΜΑΚΡΗΣ Δ. Α.Β.Ε.Ε. (3)	4.153.989	3.393.679	2.699.698	3.512.093	-
ΛΕΟΝΤΖΙΝΗ Ι. Α.Ε. (4)	4.093.670	2.950.667	2.641.806	0	-
ΒΙ.ΚΡΕ. Α.Ε. (5)	3.544.114	2.818.602	2.426.518	3.914.710	-
ΠΕΤΙΚΑΣ Α. Α.Ε.&Β.Ε.	3.312.580	3.061.557	2.643.444	2.425.666	2.180.257
ΦΟΥΝΤ ΜΑΣΤΕΡ Α.Ε.Β.Ε.	3.293.770	3.443.036	3.382.620	3.288.683	3.332.447
ΛΑΜΔΑ Ε.Π.Ε.	2.892.196	3.613.849	2.097.018	4.263.696	4.143.750
VIRET - ΤΡΟΦΙΜΑ FOODS Α.Β.Ε.Ε. (6)	1.644.504	159.186	-	-	-
ΠΑΠΑΚΥΡΙΑΚΟΠΟΥΛΟΥ Β. ΜΟΝΟΠΡΟΣΩΠΗ Ε.Π.Ε. (7)	-	1.882.969	2.056.622	2.282.109	1.971.507

Πίνακας 3.7(συνέχεια)					
Επωνυμία	**2006**	**2005**	**2004**	**2003**	**2002**
FOODNET Ε.Π.Ε.	Μ.Δ.	Μ.Δ.	Μ.Δ.	4.449.075	3.248.718
ΠΡΟΜΗΘΕΥΤΙΚΗ ΚΡΕΑΤΟΣ Γ. ΠΟΥΡΗΣ & ΣΙΑ Ε.Π.Ε. (8)	-	3.857.402	3.934.837	2.942.216	2.587.581
Σύνολο	**356.549.172**	**328.407.158**	**294.753.199**	**271.049.844**	**244.190.790**

Μ.Δ. : Μη διαθέσιμα στοιχεία
Ποσά : σε €
1. Ιδρύθηκε το 2002. Η πρώτη διαχειριστική χρήση καλύπτει υπερδωδεκάμηνο διάστημα (04/10/2002-31/12/2003)
2. Ιδρύθηκε το 2004. Η πρώτη διαχειριστική χρήση καλύπτει υποδωδεκάμηνο διάστημα (19/04/2004-31/12/2004)
3. Ιδρύθηκε το 2002. Η πρώτη διαχειριστική χρήση καλύπτει υπερδωδεκάμηνο διάστημα (01/01/2002-31/12/2003)
4. Ιδρύθηκε το 2002 αλλά οι δραστηριότητες της τιτλούχου ξεκίνησαν το Μάρτιο του 2004.
5. Ιδρύθηκε το 2002. Η πρώτη διαχειριστική χρήση καλύπτει υπερδωδεκάμηνο διάστημα (01/03/2002-31/12/2003)
6. Ιδρύθηκε το 2003 αλλά οι δραστηριότητες της ξεκίνησαν τον Οκτώβριο του 2005.
7.Ιδρύθηκε το 1998. Από το 2005 δεν ασχολείται με την εξεταζόμενη δραστηριότητα, αλλά μόνο με το εμπόριο προϊόντων κρέατος.
8. Ιδρύθηκε το 1997. Η εταιρεία αδρανεί από το 2006.

Πηγή: ICAP- Δημοσιευμένοι Ισολογισμοί

3.9 Εισαγωγικές Επιχειρήσεις Κρέατος

Στην παρούσα ενότητα ολοκληρώνεται η ανάλυση της προσφοράς κρέατος με την παρουσίαση ορισμένων εκ των κυριοτέρων εισαγωγικών επιχειρήσεων του κλάδου. Ειδικότερα, στον πίνακα 3.8 που ακολουθεί, παρουσιάζονται με αλφαβητική σειρά επιχειρήσεις που ασχολούνται με την εισαγωγή και διάθεση κρεάτων. Η επιλογή των εταιρειών έγινε με βάση τις πωλήσεις του κρέατος, παρουσιάζονται δε εταιρείες που το 2006 είχαν έσοδα από τα εξεταζόμενα προϊόντα άνω των €2 εκ.

Ο πίνακας περιλαμβάνει στοιχεία που αφορούν την επωνυμία, τη διεύθυνση της έδρας τους, τον αριθμό του απασχολούμενου προσωπικού, τον τελευταίο δημοσιευμένο συνολικό κύκλο εργασιών, την πλήρη δραστηριότητά τους, καθώς και γενικά πληροφοριακά στοιχεία.

Με την εισαγωγή και διάθεση κρεάτων δραστηριοποιείται σημαντικός αριθμός επιχειρήσεων, αρκετές από τις οποίες ασχολούνται παράλληλα με την εισαγωγή και εμπορία διαφόρων ειδών διατροφής, ενώ ορισμένες εξ αυτών πραγματοποιούν, σε μικρή κλίμακα και επεξεργασία κρεάτων. Επίσης, εισαγωγές κρεάτων πραγματοποιούνται και από επιχειρήσεις που στοχεύουν στην περαιτέρω επεξεργασία του, ορισμένες εκ των οποίων αναφέρθηκαν στο προηγούμενο κεφάλαιο.

Πίνακας 3.8 Εισαγωγικές εταιρείες του κλάδου	
ADELMA ΧΡ. ΜΑΚΡΟΓΙΑΝΝΕΛΗΣ & ΣΙΑ Ο.Ε.	
Διεύθυνση	**Έδρα:** Νέα Κρεαταγορά (Κτίριο 3-05-Β 39) 182 00 Άγιος Ιωάννης Ρέντης, Αττική Τηλ: 21- 04810874, φαξ:21- 04819059
Προσωπικό	8
Δραστηριότητες	Εισαγωγές, επεξεργασία και εμπόριο νωπών κρεάτων. Εκμίσθωση ακινήτων.
Άλλα στοιχεία	Ιδρύθηκε το 1977 και συνέχισε τις εργασίες της ατομικής επιχείρησης Μακρογιαννέλης Χρήστος, η οποία προϋπήρχε από το 1969. Στις αρχές του 1991 η επωνυμία της άλλαξε από Αφοί Μακρογιαννέλη Ο.Ε. στην τωρινή. Η εταιρεία εισάγει κυρίως χοιρινό κρέας (80%) και λιγότερο βόειο και κρέας πουλερικών. Το κρέας προέρχεται ως επί το πλείστον από τη Γαλλία, την Ολλανδία, τη Γερμανία, την Ιταλία και την Ισπανία και διανέμεται σε κρεοπωλεία και σούπερ μάρκετ. Στις εγκαταστάσεις της εταιρείας λειτουργεί μονάδα επεξεργασίας χοιρινού κρέατος με ετήσια δυναμικότητα 1.400 τόνους. Την περίοδο 2006-2007 πραγματοποιήθηκαν επενδύσεις αξίας €100 χιλ. που αφορούσαν σε μεταφορικά μέσα, ενώ για το 2008 έχει προγραμματιστεί επένδυση αξίας €180 χιλ. η οποία αφορά σε αγορά νέου μηχανολογικού εξοπλισμού.

ALFA FRIGOR Ε.Π.Ε.	
Διεύθυνση	**Έδρα:** Πειραιώς 88, 183 46 Μοσχάτο Τηλ.: 210-4819758, 4831463, φαξ 210-4831463 www.frigor.gr
Προσωπικό	15
Κύκλος εργασιών 2006 (€)	16.403.538
Δραστηριότητες	Εισαγωγές και χονδρικό εμπόριο κατεψυγμένων ειδών διατροφής.
Άλλα στοιχεία	Ιδρύθηκε το 1997. Στις 03/11/2005 η επωνυμία της εταιρείας άλλαξε από FRIGOR Ε.Π.Ε. στη σημερινή. Οι πωλήσεις εισαγόμενων κρεάτων αντιπροσώπευσαν το 60% περίπου του συνολικού κύκλου εργασιών της το 2006 και αφορούν κατεψυγμένα κρέατα (χοιρινά, μοσχαρίσια, αιγοπρόβεια και πουλερικά). Το υπόλοιπο μέρος του κύκλου εργασιών της αφορά την εισαγωγή και το εμπόριο ψαριών. Τα εξεταζόμενα προϊόντα προέρχονται κυρίως από χώρες της Ε.Ε., καθώς και από τη Νέα Ζηλανδία. Η εταιρεία προμηθεύει κρεοπωλεία, σούπερ μάρκετ και χονδρεμπόρους.
FRIGO FOOD A.B.E.E.	
Διεύθυνση	**Έδρα:** Βησσαρίωνος 9 & Σίνα, 106 72 Αθήνα Τηλ.: 210-3642370 φαξ 210-3645587 www.frigofood.gr
Προσωπικό	20
Κύκλος εργασιών 2006 (€)	10.347.794
Δραστηριότητες	Εισαγωγές και χονδρικό εμπόριο κρεάτων, πουλερικών, ψαριών και λαχανικών.
Άλλα στοιχεία	Ιδρύθηκε το 1988. Η εισαγωγή και πώληση κρεάτων καλύπτει το μεγαλύτερο μέρος του συνολικού κύκλου εργασιών της και αφορά όλα τα είδη κρέατος. Τα εξεταζόμενα προϊόντα προέρχονται κυρίως από την Αργεντινή, χώρες της Ε.Ε. και τη Νέα Ζηλανδία. Η εταιρεία προμηθεύει χονδρεμπόρους, σούπερ μάρκετ και χώρους μαζικής εστίασης.
FROZEN FOODS ΕΛΛΑΣ Α.Ε.	
Διεύθυνση	**Έδρα:** Πειραιώς 226, 177 78 Ταύρος Τηλ.: 210-3423659, 3423947, φαξ: 210-3423659
Προσωπικό	20
Κύκλος εργασιών 2006 (€)	13.016.023
Δραστηριότητες	Εισαγωγές και χονδρικό εμπόριο κρεάτων, σκευασμάτων και ειδών διατροφής.
Άλλα στοιχεία	Ιδρύθηκε το 1998. Εισάγει διαφόρων ειδών κρέατα από Γαλλία, Κάτω Χώρες, Ιταλία. Η εταιρεία διαθέτει τα προϊόντα της σε χώρους εστίασης, ξενοδοχεία, νοσοκομεία, σούπερ μάρκετ, catering, κρεοπωλεία και βιομηχανίες β' μεταποίησης. Το εισαγόμενο κρέας συμμετείχε κατά 80% στη διαμόρφωση του συνολικού κύκλου εργασιών της εταιρείας το 2006. Πραγματοποιεί εξαγωγές σε Κύπρο, Βουλγαρία, Ισπανία και Ιταλία. Διαθέτει πιστοποιητικό ελέγχου ποιότητας ISO 9001 και εφαρμόζει το σύστημα HACCP. Κατά τη διετία 2005-2006 πραγματοποιήθηκαν επενδύσεις σε νέα μεταφορικά μέσα, ηλεκτρονικούς υπολογιστές και αναβάθμιση λογισμικού.
GREVIN Α.Ε.Β.Ε.	
Διεύθυνση	**Έδρα:** Κεντρική Λαχαναγορά Π34 182 33, Άγιος Ιωάννης Ρέντης, Αττική
Προσωπικό	8
Κύκλος εργασιών 2006 (€)	14.013.883
Δραστηριότητες	Εισαγωγές και εμπόριο νωπών και κατεψυγμένων κρεάτων.
Άλλα στοιχεία	Ιδρύθηκε το 2003, έπειτα από μετατροπή της εταιρείας Grevin Ε.Π.Ε. Στις 07/02/2006 δημοσιεύθηκε η αλλαγή έδρας της εταιρείας από την προηγούμενη (Φιλολάου 140, 116 32, Αθηνά) στη σημερινή. Το μεγαλύτερο μέρος του μοσχαρίσιου και χοιρινού κρέατος που εμπορεύεται η εταιρεία (90%) προέρχεται από εισαγωγές και συγκεκριμένα από τη Γαλλία, τη Γερμανία, την Ιταλία και την Ολλανδία και το υπόλοιπο από την εγχώρια αγορά. Το 2006 πραγματοποιήθηκαν επενδύσεις αξίας €200 χιλ. σε κτιριακές εγκαταστάσεις.

ΑΓΓΕΛΑΚΗΣ Α.Ε.	
Διεύθυνση	**Έδρα:** Καρτερός, 715 00 Ηράκλειο Τηλ: 281- 0380516, φαξ: 281-0381747
Προσωπικό	7
Κύκλος εργασιών 2006 (€)	11.523.670
Δραστηριότητες	Εισαγωγές και εμπόριο κρεάτων και πουλερικών.
Άλλα στοιχεία	Ιδρύθηκε το 2003, έπειτα από μετατροπή της ατομικής επιχείρησης Ιωάννης Αγγελάκης, η οποία προϋπήρχε από το 1986. Ο κύκλος εργασιών της προέρχεται από εισαγωγές και εμπόριο χοιρινού, μοσχαρίσιου κρέατος, καθώς και κρέατος πουλερικών. Η εταιρεία διαθέτει και μονάδα επεξεργασίας. Χώρες προέλευσης των εισαγωγών αποτελούν η Γαλλία, η Ιταλία και η Ολλανδία.
ΑΛΕΞΑΝΔΡΟΣ Α.Β.Ε.Ε.	
Διεύθυνση	**Έδρα:** Οδός Σερρών-Θεσσαλονίκης (7^{ο} χλμ.), 621 00 Σέρρες Τηλ.: 23210-75497-8 φαξ: 23210-75497
Προσωπικό	15
Κύκλος εργασιών 2006 (€)	4.429.297
Δραστηριότητες	Εισαγωγές και χονδρικό εμπόριο νωπών και κατεψυγμένων κρεάτων καθώς και παραγωγή κρεατοπαρασκευασμάτων.
Άλλα στοιχεία	Ιδρύθηκε το 1995. Η εισαγωγή και πώληση κρέατος (νωπό χοιρινό, μοσχαρίσιο,) συνέβαλε με ποσοστό της τάξης του 97% στη διαμόρφωση του συνολικού κύκλου εργασιών της το 2006, ενώ γίνεται και επεξεργασία βοείου, χοιρινού και κρέατος πουλερικών Κυριότερες χώρες εισαγωγής είναι η Γαλλία, το Βέλγιο, η Γερμανία, η Πολωνία και η Ολλανδία, ενώ πραγματοποιεί εξαγωγές προς τη Βουλγαρία. Την περίοδο 2005-2006 πραγματοποιήθηκαν επενδύσεις σε νέες κτιριακές εγκαταστάσεις και μηχανολογικό εξοπλισμό αξίας € 3 εκ. Διακινεί τα προϊόντα της κυρίως σε σούπερ μάρκετ και χονδρεμπόρους.
ΑΝΤΩΝΑΚΗ ΑΦΟΙ Α.Ε.Β.Ε.	
Διεύθυνση	**Έδρα-Εργοστάσιο:** Ζιζινάκι, Γέφυρα Ζουρίδας, 741 00 Ρέθυμνο Τηλ.: 28310-57617-8 φαξ: 28310-57616
Προσωπικό	25
Κύκλος εργασιών 2006 (€)	8.846.604
Δραστηριότητες	Τοπικός αντιπρόσωπος. Εισαγωγές, επεξεργασία και χονδρικό εμπόριο νωπών κρεάτων και πουλερικών.
Άλλα στοιχεία	Ιδρύθηκε 03.01.1994, μετά την απορρόφηση του εμπορικού κλάδου της εταιρείας Αντωνάκης Στυλιανός & Σία ΟΕ, την οποία απορρόφησε στις 29.07.1994. Οι εισαγωγές και η επεξεργασία των νωπών κρεάτων (μοσχαρίσιο, χοιρινό και αιγοπρόβειο) και του κρέατος πουλερικών κάλυψαν ολόκληρο σχεδόν τον κύκλο εργασιών της εταιρείας το 2006. Η επεξεργασία πραγματοποιείται σε εγκαταστάσεις της στο Ζιζινάκι, ενώ η μονάδα επεξεργασίας έχει ετήσια δυναμικότητα 5.000 τόνους. Κυριότερες χώρες προέλευσης του κρέατος είναι η Ολλανδία, η Ιταλία, η Γαλλία, η Γερμανία και το Βέλγιο. Προμηθεύει κρεοπωλεία και χώρους μαζικής εστίασης.
ΑΡΙΣΤΕΙΣ ΚΡΕΑΤΟΣ Α.Ε.	
Διεύθυνση	**Έδρα:** Λεωφ. Βάρης 15, 166 72 Αττική Τηλ: 21- 09658719, 9659915, φαξ: 21-08992807
Προσωπικό	13
Κύκλος εργασιών 2006 (€)	4.059.830
Δραστηριότητες	Εισαγωγές και εμπόριο νωπών και κατεψυγμένων κρεάτων και πουλερικών, τυριών, σαλτσών, κατεψυγμένων λαχανικών, προϊόντων ζύμης, delicatessen και κρασιών.
Άλλα στοιχεία	Ιδρύθηκε το 2003. Βασική δραστηριότητα της εταιρείας είναι οι εισαγωγές και το εμπόριο κρεάτων, αφού το 80% του συνολικού κύκλου εργασιών αφορούσε πωλήσεις κρέατος. Εισάγεται χοιρινό και μοσχαρίσιο κρέας από τη Γαλλία και την Ολλανδία. Επίσης στις εγκαταστάσεις της εταιρείας λειτουργεί μονάδα επεξεργασίας. Το κρέας διανέμεται κυρίως σε κρεοπωλεία, χονδρεμπόρους και χώρους εστίασης. Κατά το 2006 πραγματοποιήθηκαν επενδύσεις αξίας € 800 χιλ. οι οποίες αφορούσαν σε εκσυγχρονισμό

	του συστήματος επεξεργασίας των κρεάτων καθώς και την δημιουργία νέου υποκαταστήματος.
ΑΣΩΝΙΤΗΣ Π. & ΥΙΟΙ Α.Ε.	
Διεύθυνση	**Έδρα:** Αγ. Σαράντα 45, 183 46 Μοσχάτο Τηλ.: 210-481.0232, φαξ: 210-481.0480 www.asonitis.gr
Προσωπικό	30
Κύκλος εργασιών 2006 (€)	26.136.409
Δραστηριότητες	Εισαγωγές και χονδρικό εμπόριο κρεάτων και πουλερικών.
Άλλα στοιχεία	Ιδρύθηκε το 1994. Προήλθε από μετατροπή της Ασωνίτης ΕΠΕ (ιδρυθείσα το 1991), η οποία ασχολείτο με την αντιπροσώπευση οίκων του εξωτερικού, σε κατεψυγμένα κρέατα και πουλερικά. Το 1995 ανέλαβε τις δραστηριότητες της συγγενούς επιχείρησης Ασωνίτης Πολυχρόνης & Υιοί ΟΕ (ίδρυση 1989). Ασχολείται με την εισαγωγή κρεάτων όλων των ειδών. Οι πωλήσεις αυτών αντιπροσώπευσαν σχεδόν το σύνολο του κύκλου εργασιών της το 2006. Συγκεκριμένα, το 45% προήλθε από εισαγωγές βοείου, 35% από χοιρινό, και το υπόλοιπο από αιγοπρόβειο και κρέας πουλερικών. Οι κυριότερες χώρες προέλευσης των κρεάτων είναι η Ολλανδία, η Γαλλία, το Βέλγιο, η Πολωνία, η Σερβία, η Γερμανία, η Αγγλία, η Ιταλία και η Ν.Ζηλανδία. Η εταιρεία προμηθεύει κυρίως κρεοπωλεία και σούπερ μάρκετ και λιγότερο χονδρεμπόρους και εταιρείες β' μεταποίησης.
ΒΑΣΙΛΕΙΟΥ-ΤΡΟΦΙΝΚΟ ΑΕΒΕ	
Διεύθυνση	**Έδρα:** Δερβενοχωρίων Θέση Μαγούλα, 190 18 Αττική Τηλ.: 210-551200, φαξ: 210-5551000
Προσωπικό	135
Κύκλος εργασιών 2006 (€)	40.628.068
Δραστηριότητες	Εισαγωγές, τυποποίηση και χονδρικό εμπόριο κατεψυγμένων ειδών διατροφής.
Άλλα στοιχεία	Ιδρύθηκε το 1985. Το 2001 άλλαξε την επωνυμία της από Τροφίνκο ΑΕΒΕ στη σημερινή και ανέλαβε το μεγαλύτερο μέρος των δραστηριοτήτων της συγγενούς εταιρείας Βασιλείου Δ. ΑΕ. Πραγματοποιεί εισαγωγές όλων των ειδών κρεάτων από χώρες της Ευρωπαϊκής Ένωσης, τη Βραζιλία, την Αργεντινή και τη Νέα Ζηλανδία. Εισάγει χοιρινό κρέας από χώρες της Ευρωπαϊκής Ένωσης και τη Βραζιλία, αμνοερίφια από τη Νέα Ζηλανδία και πουλερικά από την Ε.Ε. και Τρίτες Χώρες. Επίσης τα προϊόντα της εταιρείας εξάγονται σε Βαλκανικές χώρες, στην Κύπρο, στην Τουρκία και στην Αίγυπτο. Η εταιρεία προμηθεύει χονδρεμπόρους, σούπερ μάρκετ και εστιατόρια. Το 2006 πραγματοποιήθηκαν επενδύσεις που αφορούσαν σε νέες εγκαταστάσεις στο υποκατάστημα της Κρήτης.
ΒΑΦΕΙΑ ΑΦΟΙ Α.Ε.Β.Ε.	
Διεύθυνση	**Έδρα:** Σοφοκλέους 21, 105 59 Αθήνα Αττική Τηλ:21- 03218349, 3217032, φαξ: 21- 03211974
Προσωπικό	7
Κύκλος εργασιών 2006 (€)	3.864.980
Δραστηριότητες	Εισαγωγές και χονδρικό εμπόριο νωπών κρεάτων.
Άλλα στοιχεία	Ιδρύθηκε το 1989. Εισάγει χοιρινό και μοσχαρίσιο κρέας από τη Γαλλία και την Ολλανδία. Επιπλέον, γίνεται και επεξεργασία μόνο κατά παραγγελία ορισμένων πελατών.
ΒΕΡΒΕΡΗΣ Α.Ε.	
Διεύθυνση	**Έδρα:** Χατζηκυριακού 69, 185 38, Πειραιάς, Αττική Τηλ: 210-4533644 , φαξ:210-4530615
Προσωπικό	10 (Στοιχεία ICAP DATABANK)
Κύκλος εργασιών 2006 (€)	5.318.713
Δραστηριότητες	Εισαγωγές και εμπόριο νωπών κρεάτων και πουλερικών.
Άλλα στοιχεία	Ιδρύθηκε το 1988, με έδρα τον Πειραιά. Από την 1.1.1989, η τιτλούχος ανέλαβε τις δραστηριότητες της εταιρείας Βερβέρης, Κ. & Σ. , Ε.Π.Ε.

ΒΟΥΔΟΥΡΗΣ-ΚΩΝΣΤΑΣ Α.Ε.	
Διεύθυνση	**Έδρα:** Πύργου 21, 193 46, Αθήνα Τηλ.: 210-4837370, φαξ: 210-4834890
Προσωπικό	200
Κύκλος εργασιών 2006 (€)	113.917.228
Δραστηριότητες	Εισαγωγές και χονδρικό εμπόριο νωπών και κατεψυγμένων κρεάτων και πουλερικών.
Άλλα στοιχεία	Ιδρύθηκε το 1994. Προήλθε από μετατροπή της εταιρείας Βουδούρη Αφοί-Ι. Κουκουτέγος & Σία ΟΕ (ιδρυθείσα το 1962). Από το 1996 ανέλαβε το μεγαλύτερο μέρος των δραστηριοτήτων της συγγενούς εταιρείας Κρέατα Αττικής ΑΕ, ενώ το 2004 πραγματοποιήθηκε η απορρόφηση της εν λόγω εταιρείας. Στις 22/09/2005 δημοσιεύθηκε η αλλαγή έδρας της εταιρείας από την προηγούμενη διεύθυνση (Αρμοδίου 4, 105 51 Αθήνα) στη σημερινή. Οι εισαγωγές των εξεταζόμενων προϊόντων (νωπών και κατεψυγμένων) αφορούν βόειο και χοιρινό κρέας, καθώς και κρέας πουλερικών. Κυριότερες χώρες-προμηθευτές είναι η Ολλανδία, η Γαλλία, το Βέλγιο, η Ιταλία και η Γερμανία. Στις εγκαταστάσεις της εταιρείας λειτουργεί μονάδα επεξεργασίας βοείου και χοιρινού κρέατος. Πελάτες της αποτελούν σούπερ μάρκετ και κρεοπωλεία
ΓΙΟΥΡΟΜΙΤ Ε.Π.Ε.	
Διεύθυνση	**Έδρα:** Πύργου & Δαβάκη 1, 182 33 Αγ. Ιωάννης Ρέντης Τηλ.: 210-4840409φαξ: 210-4827929
Προσωπικό	8 (Στοιχεία ICAP DATABANK)
Κύκλος εργασιών 2006 (€)	7.552.348
Δραστηριότητες	Εισαγωγές και εμπόριο νωπών κρεάτων. Κτηνοτροφείο. Διάθεση ζώντων ζώων, νωπού κρέατος και κρέατος πουλερικών.
Άλλα στοιχεία	Ιδρύθηκε το 1997. Ασχολείται με την εκτροφή μοσχαριών, τα οποία σφάζει σε εγκαταστάσεις τρίτων στον Ασπρόπυργο, ενώ πραγματοποιεί και εμπόριο ζωοτροφών, τις οποίες προμηθεύεται από την εγχώρια αγορά. Εισάγει μοσχαρίσιο, χοιρινό και κρέας πουλερικών από Ολλανδία, Γαλλία και Ιταλία. Τα προϊόντα της διακινούνται σε σούπερ μάρκετ, κρεοπωλεία και χώρους εστίασης. Το εισαγόμενο κρέας συμμετείχε με ποσοστό της τάξης του 80% στη διαμόρφωση του κύκλου εργασιών της εταιρείας το 2006.
ΓΟΓΓΑΚΗΣ Α.Ε.	
Διεύθυνση	**Έδρα:** Εθνική Οδός Πέλεκα (2^{ο} χλμ.), 491 00 Αλεπού Κέρκυρα Τηλ: 2661- 033600-1, φαξ: 2661- 022752 www.goggakis.gr
Προσωπικό	22
Κύκλος εργασιών 2006 (€)	8.364.529
Δραστηριότητες	Τοπικός αντιπρόσωπος, εισαγωγές και χονδρικό εμπόριο ειδών διατροφής. Μεσολαβητές εισαγωγών κρεάτων. Επεξεργασία και τυποποίηση ψαριών και ψαρικών.
Άλλα στοιχεία	Ιδρύθηκε το 1991 και ξεκίνησε δραστηριότητες το 1992. Η εταιρεία κάνει εισαγωγές σε χοιρινό κρέας, μοσχαρίσιο, αρνί και πουλερικά είτε από χώρες της Ευρωπαϊκής Ένωσης είτε από Τρίτες χώρες. Οι πωλήσεις από εισαγόμενο κρέας κάλυψαν περίπου το 55% του συνολικού κύκλου εργασιών το 2006. Το 2006 πραγματοποιήθηκαν επενδύσεις οι οποίες αφορούσαν σε κτιριακές εγκαταστάσεις και μηχανολογικό εξοπλισμό.
ΕΚΡΕΤ Α.Ε.Β.Ε.	
Διεύθυνση	**Έδρα:** Κηφισού 78, 182 33 Αγ. Ιωάννης Ρέντης Τηλ.: 210-3413788, 3413515 φαξ: 210-3474522
Προσωπικό	16
Κύκλος εργασιών 2006 (€)	12.841.903
Δραστηριότητες	Εισαγωγές, επεξεργασία και χονδρικό εμπόριο νωπών και κατεψυγμένων κρεάτων και πουλερικών.
Άλλα στοιχεία	Ιδρύθηκε το 1997. Πραγματοποιεί εισαγωγές σε όλες τις κατηγορίες κρέατος (νωπά και κατεψυγμένα). Προμηθεύεται τα προϊόντα της από τις χώρες της Ευρωπαϊκής Ένωσης και τα διαθέτει σε σούπερ μάρκετ, κρεοπωλεία και χώρους εστίασης. Πραγματοποιεί τυποποίηση σε ένα μικρό ποσοστό των κρεάτων που εισάγει.

ΕΜΠΟΡΟΨΥΚΤΙΚΗ Α.Ε.	
Διεύθυνση	**Έδρα:** Κοντάρι, 821 00 Χίος Τηλ: 2271- 023222, 44577, 43611, φαξ:2271- 043960
Προσωπικό	5
Κύκλος εργασιών 2006 (€)	2.989.244
Δραστηριότητες	Εισαγωγές και χονδρικό εμπόριο νωπών και κατεψυγμένων κρεάτων και πουλερικών.
Άλλα στοιχεία	Ιδρύθηκε το 1991, έπειτα από μετατροπή της Κοινωνίας Δικαίου Ατταλιώτη, η οποία προϋπήρχε από το 1989. Ξεκίνησε τις δραστηριότητές της το 1994. Εισάγει χοιρινό, μοσχαρίσιο κρέας και κρέας πουλερικών, από τη Γαλλία, την Ολλανδία, το Βέλγιο και την Ιταλία και όλος ο κύκλος εργασιών της προέρχεται από την πώληση κρέατος. Στην εταιρεία λειτουργεί μονάδα επεξεργασίας, ετήσιας δυναμικότητας 2.700 τόνων. Τα προϊόντα της διατίθενται σε κρεοπωλεία και σούπερ μάρκετ και σε κοντινά νησιά.
ΕΠΕΚ Α.Ε.	
Διεύθυνση	**Έδρα:** Παγανή, 811 00 Μυτιλήνη Τηλ.: 22510-21679, 45512, φαξ: 22510-25009
Προσωπικό	20
Κύκλος εργασιών 2006 (€)	8.394.261
Δραστηριότητες	Εισαγωγές και χονδρικό εμπόριο κρεάτων. Παραγωγή αλλαντικών και κατεψυγμένης πίτσας.
Άλλα στοιχεία	Ιδρύθηκε το 1992 για να αναλάβει μέρος των δραστηριοτήτων της Αφοί Πατρικόπουλοι ΑΒΕΕ και τις δραστηριότητες της εταιρείας Μ.Π.Ε.Κ. ΑΕ Μυτιληναϊκή Προμηθευτική Εταιρεία Κρεάτων. Εισάγει μοσχαρίσιο, χοιρινό και κρέας πουλερικών από Βέλγιο, Γαλλία και Ιταλία. Το εισαγόμενο κρέας συμμετέχει με ποσοστό 90% στη διαμόρφωση του συνολικού κύκλου εργασιών της εταιρείας, ενώ το υπόλοιπο 10% αφορά την παραγωγή αλλαντικών και κατεψυγμένης πίτσας. Τα προϊόντα της διανέμονται σε κρεοπωλεία και σε σούπερ μάρκετ.
ΕΠΙΧΕΙΡΗΣΕΙΣ ΜΑΚΕΔΟΝΙΑΣ Ε.Π.Ε.	
Διεύθυνση	**Έδρα:** Σηλυβρίας 4, 654 03 Καβάλα Τηλ.: 2510-833465, φαξ: 2510-220400
Προσωπικό	7
Κύκλος εργασιών 2006 (€)	3.841.737
Δραστηριότητες	Εισαγωγές και χονδρικό εμπόριο νωπών και κατεψυγμένων κρεάτων.
Άλλα στοιχεία	Ιδρύθηκε το 1979. Το 2005 η επωνυμία της εταιρείας άλλαξε από Εισαγωγική-Εξαγωγική Μακεδονίας Ε.Π.Ε. στη σημερινή. Εισάγει μοσχαρίσιο και χοιρινό κρέας από Γαλλία, Γερμανία, Βέλγιο, Ολλανδία, Πολωνία. Διακινεί τα προϊόντα της κυρίως σε κρεοπωλεία. Οι πωλήσεις του εισαγόμενου κρέατος καλύπτουν το σύνολο του κύκλου εργασιών της εταιρείας.
ΕΡΜΗΣ ΕΜΠΟΡΙΑ ΚΡΕΑΤΩΝ Α.Ε.	
Διεύθυνση	**Έδρα:** Ευπόλιδος 8, 105 51 Αθήνα Τηλ.: 210-3311300-7, φαξ: 210-3240665
Προσωπικό	12
Κύκλος εργασιών 2006 (€)	29.388.446
Δραστηριότητες	Εισαγωγές και χονδρικό εμπόριο κατεψυγμένων κρεάτων και πουλερικών.
Άλλα στοιχεία	Ιδρύθηκε το 1971. Προήλθε από μετατροπή της Ερμής Εμπορία Κρεάτων ΕΠΕ, η οποία ιδρύθηκε το 1963. Εισάγει βόειο, χοιρινό, αιγοπρόβειο και κρέας πουλερικών από την Μποτσουάνα, τη Ναμίμπια, τη Νότια Αμερική, την Ευρωπαϊκή Ένωση και τη Νέα Ζηλανδία. Επανεξάγει ένα μικρό ποσοστό των εισαγομένων κρεάτων προς Ρουμανία και χώρες της Ε.Ε. Διαθέτει τα προϊόντα της σε εμπόρους, σούπερ μάρκετ, ξενοδοχεία, βιομηχανίες β' μεταποίησης, καθώς και μέσω των υποκαταστημάτων της στην αγορά του Ρέντη. Διαθέτει πιστοποιητικό διασφάλισης ποιότητας ISO 9001 και εφαρμόζει το σύστημα ελέγχου και διασφάλισης ποιότητας HACCP (Hazard Analysis Critical Control Point).

ΕΣΚΑΛ Α.Ε.	
Διεύθυνση	**Έδρα:** Υψηλάντου 20-22, 106 76, Αθήνα Τηλ.: 21-07245060, φαξ: 21-07224378
Προσωπικό	4 (Στοιχεία ICAP DATABANK)
Κύκλος εργασιών 2006 (€)	3.692.415
Δραστηριότητες	Αποκλειστικές εισαγωγές και εμπόριο κατεψυγμένων κρεάτων.
Άλλα στοιχεία	Ιδρύθηκε το 2004. Πραγματοποιεί εισαγωγές κρεάτων από διάφορες χώρες της Ε.Ε.
ΖΥΜΝΗΣ Α.Ε.	
Διεύθυνση	**Έδρα:** Πατησίων 185, 112 53, Αθήνα Τηλ.: 21-08656955, 21-08656096, 21-08659879, φαξ: 21-08658768
Προσωπικό	4 (Στοιχεία ICAP DATABANK)
Κύκλος εργασιών 2006 (€)	2.838.531
Δραστηριότητες	Εισαγωγές και χονδρικό εμπόριο νωπών και κατεψυγμένων κρεάτων και πουλερικών.
Άλλα στοιχεία	Ιδρύθηκε το 1969 με έδρα την Αθήνα, για να συνεχίσει τις εργασίες της ομόρρυθμης εταιρείας ΖΥΜΝΗΣ, Κ. & Γ. & ΣΙΑ Ο.Ε., η οποία ιδρύθηκε το 1946 για να συνεχίσει τις εργασίες της ατομικής επιχείρησης Ζύμνης Κώνσταντίνος , που προϋπήρχε από το 1933.
ΘΕΣΣΑΛΙΚΑ ΚΡΕΑΤΑ «ΘΕΣΚΡΕ» Α.Ε.	
Διεύθυνση	**Έδρα:** Οδός Λάρισας – Συκουρίου (5^{ο} χλμ.), 410 04 Ομορφοχώρι, Λάρισα Τηλ.: 2410-575637-9, φαξ: 2410-575639
Προσωπικό	6
Κύκλος εργασιών 2006 (€)	3.795.400
Δραστηριότητες	Εισαγωγές και χονδρικό εμπόριο νωπών και κατεψυγμένων κρεάτων και πουλερικών.
Άλλα στοιχεία	Ιδρύθηκε το 1997. Προήλθε από μετατροπή σε Α.Ε. του Συνεταιρισμού Κρεοπωλών Λαρίσης ΣΥΝ. ΠΕ. (έτος σύστασης: 1980). Ολόκληρος ο κύκλος εργασιών της εταιρείας προέρχεται από την ενασχόληση της με τις εισαγωγές κρεάτων. Εισάγει όλα τα είδη κρέατος από Γαλλία, Ολλανδία, Γερμανία, Ιταλία και Βέλγιο. Διαθέτει τα είδη της κυρίως σε κρεοπωλεία. Κατά το 2005-2006 πραγματοποιήθηκαν επενδύσεις αξίας €150-200 χιλ. οι οποίες αφορούσαν στην ανέγερση νέων κτιριακών εγκαταστάσεων.
ΙΩΑΚΕΙΜΙΔΗΣ Α.Ε.&Β.Ε.	
Διεύθυνση	**Έδρα:** Γρυπάρη 159 & Έλλης 1-3, 176 73 Καλλιθέα Τηλ.: 210-9567498, 9570484, 9566720, φαξ: 210-9568148
Προσωπικό	47
Κύκλος εργασιών 2006 (€)	7.360.719
Δραστηριότητες	Εισαγωγές και χονδρικό εμπόριο ειδών διατροφής. Επεξεργασία νωπών και κατεψυγμένων κρεάτων.
Άλλα στοιχεία	Ιδρύθηκε το 1999 από μετατροπή της εταιρείας Υπεραγορά Κρεάτων Ιωακειμίδη ΕΠΕ, η οποία προϋπήρχε από το 1990. Εισάγει κυρίως χοιρινό και μοσχαρίσιο κρέας και σε μικρότερο βαθμό αιγοπρόβειο και κρέας πουλερικών. Επίσης, τυποποιεί ποσοστό της τάξης του 5% των κρεάτων που εισάγει. Εισαγωγές πραγματοποιεί από Γαλλία, Ολλανδία και Ιταλία. Το εισαγόμενο κρέας κάλυψε το 95% του συνολικού κύκλου εργασιών της εταιρείας το 2006, ενώ το υπόλοιπο 5% απορροφά το εμπόριο αλλαντικών και ειδών διατροφής. Τα προϊόντα της διανέμονται κατά το μεγαλύτερο ποσοστό απευθείας στη λιανική αγορά, μέσω πρατηρίου που διαθέτει.
ΚΑΠΕΤΗΣ Π. Α.Ε.	
Διεύθυνση	**Έδρα:** Κρατίνου 11-13, 150 52 Αθήνα Τηλ 210-5224035 φαξ 210-5237435
Προσωπικό	6
Κύκλος εργασιών 2006 (€)	5.885.553
Δραστηριότητες	Εισαγωγές και χονδρικό εμπόριο νωπών κρεάτων και πουλερικών.
Άλλα στοιχεία	Ιδρύθηκε το 1988. Εισάγει βόειο, χοιρινό και κρέας πουλερικών. Οι κυριότερες χώρες προέλευσης είναι η Γαλλία, η Ολλανδία και η Ιταλία. Προμηθεύει κυρίως κρεοπωλεία. Το εισαγόμενο κρέας καλύπτει το σύνολο του κύκλου εργασιών της εταιρείας.

ΚΑΡΑΜΙΧΑΛΗ Ε. Ε.Π.Ε.	
Διεύθυνση	**Έδρα:** Κεντρική Αγορά Π5, 182 33 Άγιος Ιωάννης Ρέντης Τηλ.: 210-4836870, 4913222, φαξ: 210-4913332 www.karmichalis.gr
Προσωπικό	3
Κύκλος εργασιών 2004 (€)	2.925.570
Δραστηριότητες	Εισαγωγές και χονδρικό εμπόριο νωπών και κατεψυγμένων κρεάτων και πουλερικών.
Άλλα στοιχεία	Ιδρύθηκε το 1997. Εισάγει βόειο, χοιρινό, και κρέας πουλερικών από Γαλλία, Κάτω Χώρες, Ιταλία και Βέλγιο. Διακινεί τα προϊόντα της μέσω χονδρεμπόρων και κρεοπωλείων. Το εισαγόμενο κρέας συμμετείχε το 2006 με ποσοστό 95% στη διαμόρφωση του συνολικού κύκλου εργασιών της εταιρείας, ενώ το υπόλοιπο 5% προήλθε από την εμπορία κρέατος από την εγχώρια αγορά. Το 2006 η τιτλούχος πραγματοποίησε επενδύσεις οι οποίες αφορούσαν σε νέο μηχανολογικό εξοπλισμό για επεξεργασία κρέατος.
ΚΕΡΚΥΡΑΙΚΗ ΕΤΑΙΡΕΙΑ ΚΡΕΑΤΩΝ Α.Ε.	
Διεύθυνση	**Έδρα:** Τρίκλινο, 491 00 Κέρκυρα Τηλ.: 26610-58053-4, φαξ: 26610-58054
Προσωπικό	15
Κύκλος εργασιών 2006 (€)	6.279.948
Δραστηριότητες	Παραγωγή αλλαντικών. Επεξεργασία, εισαγωγές και χονδρικό εμπόριο νωπών και κατεψυγμένων κρεάτων και πουλερικών.
Άλλα στοιχεία	Ιδρύθηκε το 2000, ενώ ξεκίνησε τις δραστηριότητές της στις 19.07.2001. Ξεκίνησε ως εμπορική εταιρεία, η οποία σταδιακά ανέπτυξε την εισαγωγική της δραστηριότητα, καθώς και την παραγωγή αλλαντικών. Πλέον, οι πωλήσεις του εισαγόμενου κρέατος συμμετέχουν με ποσοστό 90% στη διαμόρφωση του συνολικού κύκλου εργασιών της εταιρείας και το 10% αντιστοιχεί στην παραγωγή αλλαντικών. Εισάγει χοιρινό και μοσχαρίσιο κρέας, καθώς και κρέας πουλερικών από Γαλλία, Ολλανδία και Ιταλία. Στις εγκαταστάσεις της πραγματοποιείται επεξεργασία, με δυναμικότητα 40 τόνων την εβδομάδα και τυποποίηση σε επαγγελματικές μερίδες. Το 2006 πραγματοποιήθηκαν επενδύσεις οι οποίες αφορούσαν σε νέες κτιριακές εγκαταστάσεις. Η εταιρεία διακινεί τα προϊόντα της μέσω χονδρεμπόρων, κρεοπωλείων και σούπερ μάρκετ.
ΚΙΑΧΑΚΗΣ Ε. Α.Ε.	
Διεύθυνση	**Έδρα:** Ευαγγελιστρίας 16, 146 71 Νέα Ερυθραία Τηλ.: 210-8071098, φαξ: 210-8003758
Προσωπικό	21
Κύκλος εργασιών 2006 (€)	27.482.709
Δραστηριότητες	Εισαγωγές και χονδρικό εμπόριο νωπών κρεάτων και πουλερικών.
Άλλα στοιχεία	Ιδρύθηκε το 1980, για να συνεχίσει τις δραστηριότητες της εταιρείας Κιαχάκης Ελευθέριος & Σία ΟΕ, που ιδρύθηκε το 1965 ως συνέχεια της ατομικής επιχείρησης Κιαχάκης Ελευθέριος, που προϋπήρχε από το 1949. Εισάγει βόειο και χοιρινό κρέας, καθώς και κρέας πουλερικών από Γερμανία, Βέλγιο, Ιταλία, Ολλανδία, Ισπανία, Δανία και Γαλλία. Η διάθεση των κρεάτων γίνεται κυρίως σε κρεοπωλεία και σούπερ μάρκετ. Η εισαγωγή και διάθεση κρέατος κάλυψε το 2006 το 90% του συνολικού κύκλου εργασιών της εταιρείας, ενώ το υπόλοιπο 10% προήλθε από την εμπορία κρέατος της εγχώριας αγοράς. Κατά το 2006 ξεκίνησαν επενδύσεις οι οποίες αφορούν στην αναβάθμιση του λογιστικού προγράμματος της εταιρείας.
ΚΛΟΥΔΑΣ ΣΤΑΜΑΤΙΟΣ	
Διεύθυνση	**Έδρα:** Πέτρου Πάλλη 8, 118 55, Αθήνα Τηλ:210-3473737, 210-3422575, φαξ:210-3422575
Προσωπικό	4
Δραστηριότητες	Εισαγωγές και χονδρικό εμπόριο ειδών διατροφής.
Άλλα στοιχεία	Ιδρύθηκε το 1990. Εισάγει βόειο, αιγοπρόβειο κρέας και κρέας πουλερικών από χώρες της Ε.Ε. και Ν. Ζηλανδία. Οι πωλήσεις του εισαγόμενου κρέατος κάλυψαν το 2006 το 80% του συνολικού κύκλου εργασιών της. Κατά το 2006 πραγματοποιήθηκαν

	επενδύσεις αξίας €25 χιλ. οι οποίες αφορούσαν σε μεταφορικά μέσα.
ΚΟΣΙΑΒΑΣ-ΚΟΥΖΙΩΚΑΣ Α.Ε.Β.Ε.	
Διεύθυνση	**Έδρα:** ΒΙ.ΠΕ. Βόλου, 385 00 Βόλος Τηλ.: 2421-095200, 95210, 95740 φαξ: 2421-095207
Προσωπικό	15
Κύκλος εργασιών 2006 (€)	5.918.891
Δραστηριότητες	Εισαγωγές και χονδρικό εμπόριο ειδών διατροφής.
Άλλα στοιχεία	Ιδρύθηκε το 1993, έπειτα από συγχώνευση των εταιρειών Κόσιαβας-Κουζιώκας ΕΠΕ (ίδρυση το 1971) και Κόσιαβα Σ.-Ε. Κουζιώκα & Σία ΟΕ (ίδρυση 1990). Το 2003 απορρόφησε την εταιρεία Ψυγεία Βόλου Α.Ε. Εισάγει νωπά και κατεψυγμένα κρέατα (χοιρινά, μοσχαρίσια και πουλερικών), οι πωλήσεις των οποίων κάλυψαν σχεδόν το 95% του συνολικού κύκλου εργασιών της το 2006. Στις εγκαταστάσεις της εταιρείας λειτουργεί μονάδα επεξεργασίας. Χώρες προέλευσης αυτών είναι η Ιταλία, η Γαλλία, η Ισπανία, η Αυστρία, η Γερμανία, η Ολλανδία και το Βέλγιο. Προμηθεύει κρεοπωλεία, σούπερ μάρκετ, χονδρεμπόρους και χώρους μαζικής εστίασης.
ΚΡΗΤΙΚΑ ΚΡΕΑΤΑ ΑΕ	
Διεύθυνση	**Έδρα:** Λεωφόρος Σούδας 288, 731 34 Χανιά Τηλ.: 28210-90132, 93482, 71239, φαξ: 28210-97453
Προσωπικό	45
Κύκλος εργασιών 2006 (€)	26.064.747
Δραστηριότητες	Εισαγωγές και χονδρικό εμπόριο νωπών και κατεψυγμένων κρεάτων και πουλερικών. Επεξεργασία νωπών κρεάτων.
Άλλα στοιχεία	Ιδρύθηκε το 2000. Εισάγει νωπά κρέατα (χοιρινά, μοσχαρίσια, πουλερικών και αιγοπρόβεια) από Ολλανδία, Γαλλία, Ιταλία και κατεψυγμένα κρέατα από Ν. Ζηλανδία, η διάθεση των οποίων συμμετείχε με ποσοστό 90% στη διάρθρωση του κύκλου εργασιών το 2006. Επίσης το 2007 η εταιρεία ξεκίνησε και εξαγωγές προς τη Βουλγαρία. Η διάθεση των εξεταζόμενων προϊόντων γίνεται σε αλυσίδες σούπερ μάρκετ και κρεοπωλεία σε όλη την Κρήτη και στην Αθήνα μέσω του υποκαταστήματος που διατηρεί η εταιρεία. Η επεξεργασία κρέατος περιλαμβάνει τον τεμαχισμό και την αποστέωση. Κατά το 2005-2006 πραγματοποιήθηκαν επενδύσεις οι οποίες αφορούσαν κτιριακές εγκαταστάσεις και μηχανολογικό εξοπλισμό.
ΚΡΙVΕΚ Α.Ε.	
Διεύθυνση	**Έδρα:** Κάμπος Ελιάς , 700 14 Λιμένας Χερσονήσου Τηλ.: 2897-026600, φαξ: 2897-023610
Προσωπικό	60
Κύκλος εργασιών 2006 (€)	11.759.560
Δραστηριότητες	Εισαγωγές και εμπόριο κρεάτων και λοιπών ειδών διατροφής.
Άλλα στοιχεία	Ιδρύθηκε το 1995. Προήλθε από μετατροπή της εταιρείας Μουντράκης Γ. – Ι. Φασούλας ΟΕ, που προϋπήρχε από το 1986. Εισάγει νωπά κρέατα (χοιρινά, μοσχαρίσια, πουλερικών και αιγοπρόβεια) από την Ιταλία, την Ολλανδία, τη Γερμανία, το Βέλγιο, τη Γαλλία και την Ισπανία. Το μεγαλύτερο μέρος των εισαγομένων κρεάτων αντιστοιχεί στο χοιρινό κρέας (68%). Οι πωλήσεις κρεάτων κάλυψαν το 81% του συνολικού κύκλου εργασιών το 2006. Το υπόλοιπο αφορά κατεψυγμένα λαχανικά και αλιεύματα. Η τιτλούχος πραγματοποιεί εισαγωγές και εξαγωγές από/πρός διάφορες χώρες της Ε.Ε. Προμηθεύει καταστήματα τροφίμων (σούπερ μάρκετ, κρεοπωλεία), χονδρεμπόρους και χώρους μαζικής εστίασης. Κατά την περίοδο 2005-2006 πραγματοποιήθηκαν επενδύσεις αξίας € 4 εκ. οι οποίες αφορούσαν νέες εγκαταστάσεις για την επεξεργασία κρεάτων στη Θέση Κάμπος Ελιάς.
ΚΡΙΟΣ Α.Ε.Β.Ε.	
Διεύθυνση	**Έδρα:** Παλαιό Αγιονέρι, 570 11 Γέφυρα, Θεσσαλονίκη Τηλ.: 231-0689150-1, φαξ: 231-0689152
Προσωπικό	8 (Στοιχεία ICAP DATABANK)
Κύκλος εργασιών 2006 (€)	4.980.844
Δραστηριότητες	Εισαγωγές και χονδρικό εμπόριο νωπών κρεάτων. Τυποποίηση κρέατος.

Άλλα στοιχεία	Ιδρύθηκε το 1997. Πραγματοποιεί εισαγωγές κρεάτων από διάφορες χώρες της Ε.Ε.
ΚΤΗΝΟΤΡΟΦΙΚΗ ΛΑΜΙΑΣ ΤΡ.ΤΣΑΔΗΜΑΣ &ΣΙΑ Ε.Π.Ε.	
Διεύθυνση	**Έδρα:** Ροζάκη Αγγελή 33, 351 00 Λαμία, Φθιώτιδα Τηλ: 2231- 042950,42904,20461, φαξ: 2231- 030360
Προσωπικό	15 (Στοιχεία ICAP DATABANK)
Κύκλος εργασιών 2006 (€)	6.315.094
Δραστηριότητες	Εισαγωγές και εμπόριο κρέατος και ζώντων ζώων.
Άλλα στοιχεία	Ιδρύθηκε το 1991. Πραγματοποιεί εισαγωγές από διάφορες χώρες. Διαθέτει τα είδη της και μέσω χονδρεμπόρων.
ΜΑΚΡΥΔΑΚΗΣ Ι. Α.Ε.	
Διεύθυνση	**Έδρα:** Π. Ράλλη 8, 118 55 Αθήνα Τηλ.: 21-03459338, 3425431, 3450319, φαξ: 21-03425164
Προσωπικό	12
Κύκλος εργασιών 2006 (€)	11.525.030
Δραστηριότητες	Εισαγωγές και χονδρικό εμπόριο κατεψυγμένων ειδών διατροφής.
Άλλα στοιχεία	Ιδρύθηκε το 1985 για να αναλάβει τις εργασίες των εταιρειών Ιωσήφ Μακρυδάκης & Σία ΟΕ (ίδρυση το 1974) και Αφοί Μακρυδάκη ΟΕ (ίδρυση το 1981). Η δραστηριότητα της εισαγωγής και πώλησης κατεψυγμένου κρέατος μοσχαριών, χοιρινών, αρνιών και πουλερικών συνέβαλε με ποσοστό της τάξης του 70% στη διαμόρφωση του συνολικού κύκλου εργασιών της το 2006. Εισάγει κυρίως μοσχαρίσιο και λιγότερο χοιρινό κρέας και κρέας πουλερικών από την Ευρωπαϊκή Ένωση, τη Βραζιλία και τη Νέα Ζηλανδία Εξαγωγές πραγματοποιούνται μόνο περιστασιακά και σε μικρή κλίμακα. Η εταιρεία προμηθεύει κυρίως ξενοδοχεία. Κατά το 2006 πραγματοποιήθηκαν επενδύσεις αξίας € 60 χιλ. περίπου.
ΜΑΝΤΖΙΑΡΛΗ ΑΦΟΙ Α.Ε.Ε.	
Διεύθυνση	**Έδρα-Εργοστάσιο:** Καραμανλή 49, 136 71 Αχαρνές Αττική Τηλ: 21- 02441242, 2462506, φαξ: 21- 02462304
Προσωπικό	22
Κύκλος εργασιών 2006 (€)	5.681.946
Δραστηριότητες	Εισαγωγές και χονδρικό εμπόριο κρέατος.
Άλλα στοιχεία	Ιδρύθηκε το 1998. Ασχολείται με εισαγωγές και εμπόριο βόειου, χοιρινού και κρέατος πουλερικών. Το κρέας προέρχεται είτε από την εγχώρια αγορά είτε από το εξωτερικό, με κυριότερη χώρα προέλευσης την Ολλανδία.
ΜΑΡΓΕΛΛΟΣ Α.Ε.	
Διεύθυνση	**Έδρα:** Πειραιώς 88, 183 46 Μοσχάτο Τηλ.: 210-4823111, φαξ: 210-4823765
Προσωπικό	1
Κύκλος εργασιών 2006 (€)	2.042.579
Δραστηριότητες	Εισαγωγές και χονδρικό εμπόριο κατεψυγμένων κρεάτων.
Άλλα στοιχεία	Ιδρύθηκε το 1988 για να αναλάβει τις εργασίες της ατομικής επιχείρησης Μαργέλλος Ιωάννης. Το 1997 ανέλαβε τις δραστηριότητες της συγγενούς εταιρείας Μαργέλλος Η. & Σία Ο.Ε.. Το 2000 η επωνυμία της εταιρείας άλλαξε από Μαργέλλος Ι. Α.Ε. στη σημερινή. Εισάγει μοσχαρίσιο, χοιρινό κρέας καθώς και κρέας πουλερικών από τις χώρες της Ευρωπαϊκής Ένωσης, την Ουρουγουάη, τη Ζιμπάμπουε, τη Βραζιλία, την Αργεντινή, την Αυστραλία και τη Νέα Ζηλανδία. Η δραστηριότητα της εισαγωγής και διάθεσης κρέατος συμμετέχει με ποσοστό 90% στη διαμόρφωση του συνολικού κύκλου εργασιών της εταιρείας, ενώ το υπόλοιπο προέρχεται από την εμπορία κρέατος εγχώριας παραγωγής. Επιπλέον πραγματοποιεί και ορισμένες εξαγωγές σε χώρες της Ε.Ε Τα προϊόντα της διατίθενται σε κρεοπωλεία και χονδρεμπόρους.

ΜΑΡΓΕΤΗΣ, Γ. &ΣΙΑ Ε.Π.Ε.	
Διεύθυνση	**Έδρα-Εργοστάσιο:** Πατρών 60, 121 36, Περιστέρι, Αττική Τηλ: 21- 05816974, φαξ: 21-04840466
Προσωπικό	5 (Στοιχεία ICAP DATABANK)
Κύκλος εργασιών 2006 (€)	13.014.781
Δραστηριότητες	Εισαγωγές και χονδρικό εμπόριο κρεάτων και πουλερικών.
Άλλα στοιχεία	Ιδρύθηκε το 2005. Ασχολείται με εισαγωγές και εμπόριο βόειου, χοιρινού και κρέατος πουλερικών από διάφορες χώρες της Ε.Ε.
ΜΑΡΜΑΡΑΣ Π. Α.Ε.Β.Ε.	
Διεύθυνση	**Έδρα:** Γερωνυμάκη 61, 713 07 Ηράκλειο Τηλ: 281- 0220391, 344245, φαξ: 281- 0300108
Προσωπικό	30
Κύκλος εργασιών 2006 (€)	5.522.872
Δραστηριότητες	Εμπόριο ειδών διατροφής. Εισαγωγές. και χονδρικό εμπόριο κρεάτων.
Άλλα στοιχεία	Ιδρύθηκε το 2001, έπειτα από μετατροπή της ατομικής επιχείρησης Μάρκος Π. Μαρμαράς. Στα τέλη του 2004 απορρόφησε την εταιρεία Κρεατεμπορική Μ. Μαρμαράς & Σία Ο.Ε. Κύρια δραστηριότητα της εταιρείας είναι η εισαγωγή και διάθεση χοιρινού και βοείου κρέατος, η οποία καλύπτει ποσοστό άνω του 50% του συνολικού κύκλου εργασιών της. Το υπόλοιπο μέρος του κύκλου εργασιών περιλαμβάνει και την εμπορία κρέατος εγχώριας παραγωγής, την εμπορία αλλαντικών, τυροκομικών και κατεψυγμένων λαχανικών.
ΜΙΧΑΣ Χ. Α.Ε.& Β.Ε.	
Διεύθυνση	**Έδρα:** Κανάλη Υψηλάντη, 320 01 Αλίαρτος, Βοιωτία Τηλ: 2268- 024000, 29100, 29120, φαξ: 2268- 029130
Προσωπικό	50 (Στοιχεία ICAP DATABANK)
Κύκλος εργασιών 2006 (€)	30.186.225
Δραστηριότητες	Εισαγωγές, επεξεργασία και χονδρικό εμπόριο νωπών κρεάτων.
Άλλα στοιχεία	Ιδρύθηκε το 1998 για να συνεχίσει τις εργασίες της εταιρείας Μίχας Χ. Δ. & Σία Ο.Ε. Εισάγει χοιρινό και μοσχαρίσιο κρέας καθώς και κρέας πουλερικών από χώρες της Ευρωπαϊκής Ένωσης. Επιπλέον η εταιρεία ασχολείται και με την επεξεργασία κρεάτων.
ΜΟΝΤΣΕΝΙΓΟΥ Ξ. ΥΙΟΙ Α.Ε.	
Διεύθυνση	**Έδρα:** Οδός Κέρκυρας-Παλαιοκαστρίτσας (14ο χλμ.), Θέση Φέλεκας 491 00 Σκριπερό, Κέρκυρα Τηλ.: 2663-029001-5, φαξ: 2663-029006
Προσωπικό	35
Κύκλος εργασιών 2006 (€)	13.464.656
Δραστηριότητες	Εισαγωγές και χονδρικό εμπόριο ειδών διατροφής. Επεξεργασία κατεψυγμένων ψαριών, ψαρικών και νωπού κρέατος.
Άλλα στοιχεία	Ιδρύθηκε τον Απρίλιο του 1994, έπειτα από συγχώνευση των εταιρειών: Μοντσενίγου Ξ. Υιοί ΟΕ (αρχικά ιδρυθείσας το 1960 ως συνέχεια της ατομικής επιχείρησης του Ξενοφώντος Μοντσενίγου, που προϋπήρχε από το 1952) και της Βιομηχανικής Εταιρείας Επεξεργασίας & Συντήρησης Τροφίμων ΑΕ (ιδρυθείσα το 1990). Εισάγει όλα τα είδη κρεάτων (νωπά και κατεψυγμένα), κυρίως από την Ιταλία, τη Γερμανία, την Ολλανδία και τη Βραζιλία. Διαθέτει μονάδα επεξεργασίας και τυποποίησης. Προμηθεύει σούπερ μάρκετ, κρεοπωλεία, χονδρεμπόρους, ξενοδοχεία και χώρους μαζικής εστίασης. Η δραστηριότητα της εισαγωγής και διάθεσης κρέατος συμμετέχει με ποσοστό 30% στη διαμόρφωση του συνολικού κύκλου εργασιών της εταιρείας το 2006.
ΜΠΟΖΙΟΝΕΛΟΣ Α.Ε.Ε.	
Διεύθυνση	**Έδρα:** Πύργου 27, 183 46, Μοσχάτο, Αττική Τηλ: 21- 04818964, 4811875, φαξ: 21- 04817484
Προσωπικό	14
Κύκλος εργασιών 2006 (€)	18.322.769
Δραστηριότητες	Εισαγωγές και χονδρικό εμπόριο νωπών και κατεψυγμένων ειδών διατροφής.

Άλλα στοιχεία	Ιδρύθηκε το 1996 και ξεκίνησε δραστηριότητες το 1997. Εισάγει όλα τα είδη κρέατος, από τη Γαλλία, την Ολλανδία και την Ιταλία ενώ προμηθεύεται ψάρια και λαχανικά από την εγχώρια αγορά. Λειτουργεί εργαστήριο επεξεργασίας κρέατος. Σχεδόν το 80% του κύκλου εργασιών το 2006 προήλθε από το εμπόριο των εισαγομένων νωπών κρεάτων. Το μεγαλύτερο μέρος των προϊόντων διανέμεται σε κρεοπωλεία και χονδρεμπόρους.
ΜΠΟΖΙΟΝΕΛΟΣ Φ. & ΥΙΟΙ Α.Ε.Ε.	
Διεύθυνση	**Έδρα:** Άκοβα, 212 00 Άργος Τηλ.: 2751-067795, 24534, 69183 φαξ: 2751-020183 www.bozionelos.gr
Προσωπικό	12
Κύκλος εργασιών 2006 (€)	25.484.070
Δραστηριότητες	Εισαγωγές και χονδρικό εμπόριο ειδών διατροφής.
Άλλα στοιχεία	Ιδρύθηκε το 1993, έπειτα από συγχώνευση των εταιρειών: Μποζιονέλος Φώτιος & Σία ΟΕ (που ιδρύθηκε το 1991) και Μποζιονέλος Φώτιος & Υιοί ΟΕ (ιδρυθείσα το 1987). Εισάγει κυρίως νωπά κρέατα (μοσχαρίσια, χοιρινά και πουλερικών) από την Ιταλία, τη Γαλλία, την Ολλανδία, το Βέλγιο, τη Μεγάλη Βρετανία και την Ισπανία. Το 90% του συνολικού κύκλου εργασιών της προέρχεται από το εμπόριο των εισαγομένων κρεάτων. Προμηθεύει σούπερ μάρκετ, κρεοπωλεία, χονδρεμπόρους και χώρους μαζικής εστίασης.
ΝΑΣΟΠΟΥΛΟΙ ΑΦΟΙ Α.Ε.	
Διεύθυνση	**Έδρα:** Αεροπορίας & Ιτέας 19, 164 52 Αργυρούπολη Τηλ.: 21-09956591, φαξ: 21-09956152
Προσωπικό	35
Κύκλος εργασιών 2006 (€)	36.919.924
Δραστηριότητες	Εισαγωγές, επεξεργασία και χονδρικό εμπόριο νωπών και κατεψυγμένων κρεάτων και πουλερικών.
Άλλα στοιχεία	Ιδρύθηκε το 1991, για να αναλάβει τις δραστηριότητες της εταιρείας Νασόπουλος Βασ. ΑΕ (ίδρυση το 1989). Το 2000 η επωνυμία της άλλαξε από Νασόπουλοι Αφοί & Σία ΑΕ, στη σημερινή. Στις εγκαταστάσεις της πραγματοποιείται επεξεργασία, παραγωγή παραπροϊόντων κρέατος και τυποποίηση σε ποσοστό 5% των συνολικών εισαγωγών. Η εισαγωγή και πώληση νωπών και κατεψυγμένων κρεάτων (χοιρινά, μοσχάρια, αμνοερίφια, πουλερικά) και προϊόντων κρέατος αποτελεί την κυριότερη δραστηριότητά της, καλύπτοντας το 95% του κύκλου εργασιών της το 2006. Το υπόλοιπο αφορά εμπόριο κρεάτων από την εγχώρια αγορά. Εισαγωγές πραγματοποιούνται κυρίως από τη Γαλλία, την Ιταλία, την Ολλανδία, το Βέλγιο, την Ιταλία και τη Δανία, ενώ το βασικό είδος κρέατος που εισάγει είναι το βόειο. Προμηθεύει κυρίως κρεοπωλεία.
ΝΙΚΑΣ ΣΤΑΥΡΟΣ & ΣΙΑ Ε.Ε.	
Διεύθυνση	**Έδρα:** Κεντρική Αγορά ΚΡ-57-65-66, 182 33 Άγιος Ιωάννης Ρέντης, Αττική Τηλ: 21- 04816187, 4833554, φαξ:21- 04838322
Προσωπικό	18
Δραστηριότητες	Εισαγωγές, τυποποίηση και χονδρικό εμπόριο νωπών και κατεψυγμένων κρεάτων και υποπροϊόντων κρέατος.
Άλλα στοιχεία	Ιδρύθηκε το 1993. Πραγματοποιεί εισαγωγές σε βόειο κρέας, χοιρινό κρέας και κρέας πουλερικών, από Γαλλία, Γερμανία, Ιταλία, Δανία, Νέα Ζηλανδία. Στις εγκαταστάσεις της εταιρείας λειτουργεί μονάδα επεξεργασίας και τυποποίησης κρέατος.
ΠΑΠΑΙΩΑΝΝΟΥ Δ. ΗΠΕΙΡΩΤΙΚΗ ΤΡΟΦΙΜΩΝ Α.Ε.	
Διεύθυνση	**Έδρα:** Κάτω Μάρμαρα, 455 00 Ιωάννινα Τηλ: 2651- 043828, 41495, 43328, φαξ:2651- 066887 www.papaioannou-sa.gr
Προσωπικό	43
Κύκλος εργασιών 2006 (€)	5.524.918
Δραστηριότητες	Εισαγωγές και χονδρικό εμπόριο ειδών διατροφής.
Άλλα στοιχεία	Ιδρύθηκε το 1999 από τη μετατροπή της ομόρρυθμης εταιρείας Παπαϊωάννου Δ. & Υιοί Ο.Ε. « Ηπειρωτική Τροφίμων», η οποία ιδρύθηκε το 1992 ως συνέχεια της εταιρείας Παπαϊωάννου Δ. & Σία Ο.Ε (ιδρυθείσα το 1983), η οποία με τη σειρά της ήταν συνέχεια

	της ατομικής επιχείρησης Παπαϊωάννου Δημήτριος (που προϋπήρχε από το 1967). Εισάγει όλα τα είδη κρέατος, οι πωλήσεις των οποίων κάλυψαν το 40% του συνολικού κύκλου εργασιών το 2006. Το κρέας που εισάγεται προέρχεται από χώρες της Ε.Ε. καθώς και από την Ινδία, τη Νέα Ζηλανδία και την Αργεντινή. Προμηθεύει κυρίως χώρους μαζικής εστίασης. Το 2007 ξεκίνησε επένδυση αξίας € 2 εκ. η οποία αφορά νέους αποθηκευτικούς χώρους.
ΠΑΣΣΙΑΣ Ε. Γ. Α.Β.&Ε.Ε.	
Διεύθυνση	**Έδρα:** Πατρ. Αθηναγόρα 7, 564 29 Ευκαρπία, Θεσσαλονίκη Τηλ 231-0682777, 682497, 681831 φαξ 231-0683468 www.passias.gr
Προσωπικό	116
Κύκλος εργασιών 2006 (€)	15.276.788
Δραστηριότητες	Παραγωγή αλλαντικών. Εισαγωγές και χονδρικό εμπόριο ειδών διατροφής.
Άλλα στοιχεία	Ιδρύθηκε το 1977. Προήλθε από μετατροπή της ατομικής επιχείρησης του Πασσιά Ευάγγελου, η οποία ιδρύθηκε το 1967, ως συνέχεια της εταιρείας Χατζηγιάννης-Πασσιάς ΟΕ, που προϋπήρχε από το 1900. Εισάγει χοιρινό και βόειο κρέας, μέρος του οποίου χρησιμοποιείται στην παραγωγή αλλαντικών, ενώ το υπόλοιπο διατίθεται σε σούπερ μάρκετ και κρεοπωλεία. Η εταιρεία πραγματοποιεί εισαγωγές κυρίως από τη Γαλλία, το Βέλγιο, την Ισπανία, την Ολλανδία, την Ιταλία και την Γερμανία ενώ εξάγει όλα τα είδη κρέατος προς την Τουρκία, την Γιουγκοσλαβία, την Π.Γ.Δ.Μ., την Σουηδία και τη Γερμανία. Τα εξεταζόμενα προϊόντα τεμαχίζονται και τυποποιούνται μονάδα επεξεργασίας-τυποποίησης της εταιρείας, η οποία το 2005 είχε ετήσια δυναμικότητα 3.000 τόνους. Κατά το 2006 η τιτλούχος πραγματοποίησε επενδύσεις αξίας €750 χιλ. οι οποίες αφορούσαν νέες κτιριακές εγκαταστάσεις και εκσυγχρονισμό του μηχανολογικού εξοπλισμού.
ΠΑΤΕΡΑΚΗΣ Α.Ε.	
Διεύθυνση	**Έδρα:** Στέρνες Ακρωτηρίου, 731 00 Χανιά Τηλ 2821-066121 φαξ 2821-066122
Προσωπικό	25 (Στοιχεία ICAP DATABANK)
Κύκλος εργασιών 2006 (€)	8.965.572
Δραστηριότητες	Εισαγωγές, τεμαχισμός και χονδρικό εμπόριο νωπών και κατεψυγμένων κρεάτων. Παραγωγή ζωικών μαγειρικών λιπών. Χονδρικό εμπόριο νωπών φρούτων.
Άλλα στοιχεία	Ιδρύθηκε το 1988. Προήλθε από μετατροπή της ατομικής επιχείρησης του Νικόλαου Πατεράκη, που ιδρύθηκε το 1962. Πραγματοποιεί εισαγωγές κρεάτων από χώρες της Ε.Ε. Προμηθεύει σούπερ μάρκετ και κρεοπωλεία.
ΠΕΠΠΑΣ Ε.Π.Ε.	
Διεύθυνση	**Έδρα:** Παπαθανασίου 2-4, 196 00 Μάνδρα, Αττική Τηλ: 21- 05551451, φαξ:21- 05556076
Προσωπικό	5
Κύκλος εργασιών 2006 (€)	4.218.111
Δραστηριότητες	Εισαγωγές και εμπόριο νωπών κρεάτων
Άλλα στοιχεία	Ιδρύθηκε το 1999 για να αναλάβει τις δραστηριότητες της ατομικής επιχείρησης Πέππα Σπυριδούλα, η οποία είχε ιδρυθεί το 1985. Εισάγει κρέας αμνοεριφίων και χοιρινό κρέας ,οι πωλήσεις των οποίων καλύπτουν το 100% του κύκλου εργασιών. Οι εισαγωγές πραγματοποιούνται από τη Βουλγαρία και τα Σκόπια. Η εταιρεία προμηθεύει κυρίως χονδρεμπόρους και κρεοπωλεία.
ΠΟΥΛΙΟΣ , Α., Α.Ε.Β.Ε.	
Διεύθυνση	**Έδρα:** Οδός Μ, 3Δ, ΒΙ.ΠΕ. 716 01, Νέα Αλικαρνασσός, Ηράκλειο Τηλ: 281-0381118, φαξ:281-0381358
Προσωπικό	10
Κύκλος εργασιών 2006 (€)	6.568.701
Δραστηριότητες	Εισαγωγές και χονδρικό εμπόριο νωπών και κατεψυγμένων κρεάτων.
Άλλα στοιχεία	Ιδρύθηκε το 2006 από μετατροπή νομικής μορφής εταιρείας η οποία προϋπήρχε από το 2004 με την επωνυμία Απόστολος Πούλιος & Σία Ε.Ε.

ΠΡΟΩΘΗΤΙΚΗ ΕΙΔΩΝ ΔΙΑΤΡΟΦΗΣ Α.Ε.Β.Ε.	
Διεύθυνση	**Έδρα:** Νίκης 16, 105 57 Αθήνα Τηλ.: 21-03310132-3, 3254044, 3214780-1, φαξ: 21-03240610 www.alimentary.gr
Προσωπικό	13 (Στοιχεία ICAP DATABANK)
Κύκλος εργασιών 2006 (€)	6.619.541
Δραστηριότητες	Εισαγωγές και χονδρικό εμπόριο κατεψυγμένων ειδών διατροφής.
Άλλα στοιχεία	Ιδρύθηκε το 1999. Προήλθε από μετατροπή της εταιρείας Προωθητική Ειδών Διατροφής ΕΠΕ, που προϋπήρχε από το 1994. Πραγματοποιεί εισαγωγές από τρίτες χώρες , καθώς και από χώρες της Ε.Ε. Προμηθεύει καταστήματα τροφίμων (σούπερ μάρκετ και κρεοπωλεία), χονδρεμπόρους και χώρους μαζικής εστίασης.
ΠΤΗΝΕΜΠΟΡΙΚΗ Κ. ΛΟΓΟΘΕΤΗΣ Α.Ε.	
Διεύθυνση	**Έδρα:** Βασ. Ηρακλείου 37, 546 24 Θεσσαλονίκη Τηλ: 231- 0222401, φαξ: 231- 0275443
Προσωπικό	5
Κύκλος εργασιών 2006 (€)	2.513.532
Δραστηριότητες	Εισαγωγές και χονδρικό εμπόριο κρεάτων και πουλερικών.
Άλλα στοιχεία	Ιδρύθηκε το 1983 για να συνεχίσει τις δραστηριότητες της ομόρρυθμης εταιρείας Πτηνεμπορική Κ. Λογοθέτης & Σία Ο.Ε., η οποία ιδρύθηκε το 1966, ως συνέχεια της ατομικής επιχείρησης Λογοθέτης Κωνσταντίνος (προϋπάρχουσα από το 1954). Εισάγει όλα τα είδη κρέατος (βόειο, χοιρινό, αιγοπρόβειο και πουλερικών) από χώρες της Ε.Ε. και από τη Νέα Ζηλανδία ενώ πραγματοποιεί και μικρής κλίμακας επεξεργασία στα εισαγόμενα κρέατα (ετήσιας δυναμικότητας 100 τόνων). Τα προϊόντα της διατίθενται κυρίως σε κρεοπωλεία και χονδρεμπόρους.
ΣΑΚΚΑΣ Θ. Κ. Α.Ε.	
Διεύθυνση	**Έδρα:** Ακομινάτου 19, 104 37 Αθήνα Τηλ.: 21-05225824, 4822662, 5222126 φαξ: 21-05226920
Προσωπικό	12 (Στοιχεία ICAP DATABANK)
Κύκλος εργασιών 2006 (€)	5.902.121
Δραστηριότητες	Εισαγωγές και χονδρικό εμπόριο νωπών και κατεψυγμένων κρεάτων και πουλερικών.
Άλλα στοιχεία	Ιδρύθηκε το 1983. Πραγματοποιεί εισαγωγές από διάφορες χώρες της Ε.Ε. Προμηθεύει καταστήματα τροφίμων (σούπερ μάρκετ και κρεοπωλεία).
ΣΑΡΙΚΑΣ Π. – Α. ΚΑΛΕΝΤΕΡΙΑΝ Α.Ε.Β.Ε.	
Διεύθυνση	**Έδρα:** Κεντρική Αγορά, 546 28 Μενεμένη, Θεσσαλονίκη Τηλ.: 231-0703672, 703636, φαξ: 231-0703672
Προσωπικό	6
Κύκλος εργασιών 2006 (€)	3.355.074
Δραστηριότητες	Εισαγωγές και χονδρικό εμπόριο νωπών και κατεψυγμένων κρεάτων και πουλερικών.
Άλλα στοιχεία	Ιδρύθηκε το 1980. Προήλθε από τη μετατροπή της νομικής μορφής της εταιρείας Σαρίκας Π. - Α. Καλεντεριάν Ο.Ε., η οποία προϋπήρχε από το 1965. Εισάγει μοσχαρίσιο και χοιρινό κρέας, παραπροϊόντα αυτών, καθώς και κρέας πουλερικών, από Γαλλία, Γερμανία, Βέλγιο, Ολλανδία και Ιταλία. Το ήμισυ της συνολικής εισαγόμενης ποσότητας κρέατος υφίσταται επεξεργασία στις εγκαταστάσεις της εταιρείας, ενώ ποσοστό 20% των εισαγωγών τυποποιείται. Η εταιρεία προμηθεύει κυρίως κρεοπωλεία.
ΣΤΑΥΡΟΥΛΑΚΗΣ Α.Ε.	
Διεύθυνση	**Έδρα:** Πειραιώς 242, 177 48, Ταύρος Τηλ.: 21-04835280, φαξ: 21-04835244
Προσωπικό	32
Κύκλος εργασιών 2006 (€)	13.208.686
Δραστηριότητες	Εισαγωγές, τυποποίηση και χονδρικό εμπόριο νωπών και κατεψυγμένων πουλερικών.
Άλλα στοιχεία	Ιδρύθηκε το 2002. Προήλθε από μετατροπή της εταιρείας Σταυρουλάκης ΕΠΕ, που προϋπήρχε από το 1980. Στις 04/04/2006 δημοσιεύθηκε η αλλαγή έδρας της εταιρείας από την προηγούμενη διεύθυνση (Κεντρική Λαχαναγορά ΚΡ 61, 182 33 Αγ. Ιωάννης

	Ρέντης) στη σημερινή. Εισάγει κυρίως κρέας χοιρινό, μοσχαρίσιο και πουλερικών, κυρίως από Ολλανδία, Γαλλία, Γερμανία και Ισπανία. Τυποποιεί μοσχαρίσιο, χοιρινό και βόειο κρέας σε ίδιες εγκαταστάσεις, οι οποίες έχουν δυναμικότητα 15 τόνων ημερησίως. Διακινεί τα εισαγόμενα κρέατα σε σούπερ μάρκετ, κρεοπωλεία, βιομηχανίες β' μεταποίησης και χώρους εστίασης.
ΤΑΧΜΑΖΙΔΗ, ΑΦΟΙ, ΚΡΕΑΤΑ, Α.Β.Ε.Ε.	
Διεύθυνση	**Έδρα:** Οδός Λαγκαδά- Κολχικού (2 χλμ.) 572 00, Λαγκαδάς, Θεσσαλονίκη Τηλ.: 23940-20340, φαξ: 2394-020341
Προσωπικό	14
Κύκλος εργασιών 2006 (€)	3.331.582
Δραστηριότητες	Εισαγωγές και χονδρικό εμπόριο νωπών και κατεψυγμένων κρεάτων.
Άλλα στοιχεία	Ιδρύθηκε το 1996. Η τιτλούχος συνεχίζει τις εργασίες της επιχείρησης Ταχμαζίδης Βασίλειος & Σία Ο.Ε. Στις 23.01.2001 δημοσιεύθηκε η αλλαγή έδρας της εταιρείας. Εισάγει κυρίως κρέας χοιρινό, μοσχαρίσιο και πουλερικών, κυρίως από τη Γερμανία. Το 2007 ξεκίνησαν επενδύσεις οι οποίες αφορούν στην ανέγερση τυποποιητηρίου (η αξία έχει ανέλθει σε €1,5 εκ. περίπου, μέχρι σήμερα).
ΤΣΑΤΟΠΟΥΛΟΣ Ι. & ΥΙΟΙ Α.Ε.	
Διεύθυνση	**Έδρα:** Παπαδιαμάντη 6, 144 52 Μεταμόρφωση Τηλ.: 21-02834701-4, φαξ: 21-02835701 www.athinaikimeat.gr
Προσωπικό	41
Κύκλος εργασιών 2006 (€)	18.285.272
Δραστηριότητες	Εισαγωγές και χονδρικό εμπόριο ειδών διατροφής. Κτηνοτροφείο. Επεξεργασία νωπού κρέατος.
Άλλα στοιχεία	Ιδρύθηκε το 1988. Εισάγει νωπά και κατεψυγμένα κρέατα (χοιρινά, μοσχαρίσια και πουλερικών), οι πωλήσεις των οποίων κάλυψαν περίπου το 80% του συνολικού κύκλου εργασιών της. Οι εισαγωγές πραγματοποιούνται κυρίως από Γαλλία, Γερμανία, Ολλανδία. Η διάθεση των προϊόντων της γίνεται μέσω των καταστημάτων της στην κεντρική αγορά του Ρέντη. Στις εγκαταστάσεις της λειτουργεί μονάδα επεξεργασίας και τυποποίησης κρέατος.
ΤΣΕΡΝΟΣ Ι. Ε.Π.Ε.	
Διεύθυνση	**Έδρα:** Κεντρική Αγορά Θεσσαλονίκης Κ23, 546 28, Μενεμένη, Θεσσαλονίκη Τηλ: 231- 0703676, φαξ: 231- 0704617
Προσωπικό	16
Κύκλος εργασιών 2004 (€)	5.227.968
Δραστηριότητες	Εισαγωγές και χονδρικό εμπόριο νωπών και κατεψυγμένων κρεάτων και πουλερικών.
Άλλα στοιχεία	Ιδρύθηκε το 2002. Εισάγονται όλα τα είδη του κρέατος (χοιρινό, μοσχαρίσιο, αμνοεριφίων και κρέας πουλερικών). Κατά παραγγελία μόνο παράγεται κάποια ποσότητα κρεατοπαρασκευασμάτων, ενώ περίπου το 80% του κύκλου εργασιών προέρχεται από την πώληση των εισαγομένων κρεάτων το 2006. Οι εισαγωγές πραγματοποιούνται από χώρες της Ε.Ε. και τη Ν. Ζηλανδία, ενώ τα προϊόντα διατίθενται κυρίως σε κρεοπωλεία, καθώς και σε σούπερ μάρκετ κλπ.
ΥΔΡΟΓΕΙΟΣ Α.Ε.	
Διεύθυνση	**Έδρα:** Τέρμα Αριστοτέλους, 590 33 Μακροχώρι, Ημαθία Τηλ: 2331- 04141597-8, φαξ:2331- 042048 www.ydrogeios-frost.gr
Προσωπικό	13 (Στοιχεία ICAP DATABANK)
Κύκλος εργασιών 2006 (€)	7.495.924
Δραστηριότητες	Εισαγωγές και εμπόριο κατεψυγμένων ειδών διατροφής.
Άλλα στοιχεία	Ιδρύθηκε το 2002, έπειτα από μετατροπή της ατομικής επιχείρησης Καδόγλου Σταύρος, η οποία προϋπήρχε από το 1979. Πραγματοποιεί εισαγωγές κρεάτων καθώς και άλλων ειδών από διάφορες χώρες της Ε.Ε.

ΥΠΕΡΑΓΟΡΑ ΚΡΕΑΤΟΣ Α.Ε.	
Διεύθυνση	**Έδρα:** Παγκάλου 75, 192 00 Ελευσίνα, Αττική Τηλ: 21- 05560672, φαξ:21- 05562700
Προσωπικό	15 (Στοιχεία ICAP DATABANK)
Κύκλος εργασιών 2006 (€)	2.380.857
Δραστηριότητες	Εισαγωγές και εμπόριο νωπών κρεάτων, πουλερικών και κρεατοπαρασκευασμάτων.
Άλλα στοιχεία	Ιδρύθηκε το 2003. Εισάγει διάφορα είδη κρεάτων από χώρες της Ε.Ε.. Επιπλέον, εμπορεύεται και κρέατα εγχώριας παραγωγής.
ΥΠΕΡΑΓΟΡΑ ΚΡΕΑΤΩΝ Α.Β.Ε.Ε.	
Διεύθυνση	**Έδρα:** Οδός Τρίπολης-Καλαμάτας (3ο χλμ.), 221 00 Τρίπολη Τηλ.: 271-0226777, 222872 φαξ: 271-0223089
Προσωπικό	10
Κύκλος εργασιών 2006 (€)	17.757.470
Δραστηριότητες	Εισαγωγές, χονδρικό εμπόριο νωπών και κατεψυγμένων κρεάτων.
Άλλα στοιχεία	Ιδρύθηκε το 1999. Το 2000 ανέλαβε τις δραστηριότητες της εταιρείας Λυκογιάννης Περικλής & Σία Ε.Ε. (ιδρυθείσα το 1980). Η εισαγωγή και πώληση νωπών και κατεψυγμένων κρεάτων (χοιρινά, μοσχαρίσια, αρνιά, πουλερικών κ.ά.) αποτελεί την κυριότερη δραστηριότητά της, καθώς καλύπτει το 95% περίπου του συνολικού κύκλου εργασιών της, ενώ το υπόλοιπο 5% προέρχεται από την εμπορία κρέατος εγχώριας παραγωγής. Εισαγωγές πραγματοποιούνται από την Ολλανδία, τη Γαλλία, την Ιταλία και τη Βουλγαρία. Προμηθεύει σούπερ μάρκετ, κρεοπωλεία και χώρους εστίασης.
ΦΛΩΡΙΔΗΣ Α.Ε.Β.Ε.Κ.	
Διεύθυνση	**Έδρα-Εργοστάσιο:** Πύργου & Πρέσπας, 183 46 Μοσχάτο Τηλ.: 210-4839200 φαξ: 210-4839206 www.floridissa.gr
Προσωπικό	190
Κύκλος εργασιών 2006 (€)	89.915.052
Δραστηριότητες	Εισαγωγές, χονδρικό εμπόριο, επεξεργασία και τυποποίηση νωπών και κατεψυγμένων κρεάτων και πουλερικών.
Άλλα στοιχεία	Ιδρύθηκε τον Ιούλιο του 1999. Τον Οκτώβριο του 2001 ανέλαβε μέρος των εργασιών της συγγενούς εταιρείας Φλωρίδη Κ. Αφοί ΟΕ, η οποία ιδρύθηκε το 1983. Η πώληση των εισαγομένων κρεάτων κάλυψε περίπου το 95% του συνολικού κύκλου εργασιών της το 2006. Εισάγει κρέας μοσχαρίσιο, χοιρινό και πουλερικών από χώρες της Ευρωπαϊκής Ένωσης, τη Βουλγαρία και τη Νέα Ζηλανδία. Επίσης, εμπορεύεται κρέατα τα οποία προμηθεύεται από την εγχώρια αγορά. Προμηθεύει σούπερ μάρκετ, κρεοπωλεία και χονδρεμπόρους. Από το 2002 πραγματοποιεί και επεξεργασία κρέατος.
ΧΑΤΖΗΕΥΦΡΑΙΜΙΔΗΣ ΑΠ. Α.Β.Ε.Ε.	
Διεύθυνση	**Έδρα-Εργοστάσιο:** Θέση Γελαδίστρα, Α' ΒΙ.ΠΕ., 385 00 Βόλος Τηλ.: 24210-78410, φαξ: 24210-78413
Προσωπικό	12
Κύκλος εργασιών 2006 (€)	7.230.758
Δραστηριότητες	Εισαγωγές, εμπόριο και επεξεργασία νωπών και κατεψυγμένων κρεάτων και πουλερικών.
Άλλα στοιχεία	Ιδρύθηκε το 2000, συνεχίζοντας τη δραστηριότητα της επιχείρησης Χατζηευφραιμίδης Απόστολος. Η δραστηριότητα της εταιρείας ξεκίνησε τον Ιούνιο του 2002. Εισάγει μοσχαρίσιο, χοιρινό κρέας και κρέας πουλερικών από Γερμανία και Ιταλία. Στις εγκαταστάσεις της λειτουργεί και μονάδα τυποποίησης. Οι πωλήσεις του εισαγόμενου κρέατος κάλυψαν το 2006 το 70% του συνολικού κύκλου εργασιών της.

Πηγή: ICAP

3.10 Πωλήσεις Εταιρειών Εισαγωγής Κρέατος

Οι συνολικές πωλήσεις των εισαγωγικών εταιρειών που παρουσιάστηκαν στο προηγούμενο κεφάλαιο παρατίθενται στον πίνακα που ακολουθεί. Τα αναφερόμενα μεγέθη αφορούν το σύνολο της δραστηριότητας και προέρχονται από τους δημοσιευμένους ισολογισμούς. Σύμφωνα με τα σχετικά στοιχεία, οι πωλήσεις των εταιρειών αυτών σημείωσαν μέση ετήσια αύξηση 15,2% την περίοδο 2002-2006. Το 2006 διαμορφώθηκαν στα € 856 εκ. περίπου, έναντι € 779,5 εκ. το 2005 (αύξηση 9,8%). Εκτιμάται ότι., από τις αναφερόμενες πωλήσεις ποσοστό της τάξης του 85% περίπου προήλθε από την εισαγωγή και διάθεση κρέατος (€ 727,7 εκ.).

Σημαντική ποσοστιαία αύξηση των πωλήσεών της την περίοδο 2006/05 παρουσίασαν οι εταιρείες: Υδρόγειος Α.Ε. και Βερβέρης Α.Ε. (45,1% εκάστη), Κιαχάκης Ε. Α.Ε. (35,8%) και Μαντζιαρλή Αφοί Α.Ε.Ε. (35,4%). Ωστόσο, την υψηλότερη μεταβολή σε απόλυτα μεγέθη το ίδιο διάστημα εμφάνισαν οι Βουδούρης – Κώνστας Α.Ε. (€16εκ.), Φλωρίδης Α.Ε.Β.Ε.Κ. (€7,7 εκ.) και Κιαχάκης Ε. Α.Ε. (€7,2 εκ.).

Πίνακας 3.9 Πωλήσεις εισαγωγικών εταιρειών του κλάδου (2002-2006)

Επωνυμία	**2006**	**2005**	**2004**	**2003**	**2002**
ΚΡΕΑΤΑ ΑΤΤΙΚΗΣ ΒΟΥΔΟΥΡΗΣ - ΚΩΝΣΤΑΣ Α.Ε.	113.917.228	97.894.503	82.884.107	52.822.442	33.950.986
ΦΛΩΡΙΔΗΣ Α.Ε.Β.Ε.Κ.	89.915.052	82.253.884	66.859.252	55.171.670	51.308.769
ΒΑΣΙΛΕΙΟΥ ΤΡΟΦΙΝΚΟ Α.Ε.Β.Ε.	40.628.068	51.228.845	32.089.234	33.192.645	31.409.540
ΝΑΣΟΠΟΥΛΟΙ ΑΦΟΙ Α.Ε.	36.919.924	31.113.820	25.699.222	22.347.272	19.081.440
ΜΙΧΑΣ Χ. Α.Ε.&Β.Ε.	30.186.225	23.758.377	18.081.964	9.752.978	6.623.651
ΕΡΜΗΣ ΕΜΠΟΡΙΑ ΚΡΕΑΤΩΝ Α.Ε.	29.388.446	28.966.745	28.478.668	24.169.639	22.097.004
ΚΙΑΧΑΚΗΣ Ε. Α.Ε.	27.482.709	20.234.984	14.249.494	12.057.219	10.867.942
ΑΣΩΝΙΤΗΣ Π. & ΥΙΟΙ Α.Ε.	26.136.409	25.939.443	22.795.601	19.394.138	19.747.595
ΚΡΗΤΙΚΑ ΚΡΕΑΤΑ Α.Ε.	26.064.747	19.334.210	13.126.442	10.118.974	10.208.033
ΜΠΟΖΙΟΝΕΛΟΣ Φ. & ΥΙΟΙ Α.Ε.Ε.	25.484.070	24.882.978	22.607.533	20.503.887	15.088.805
ΜΠΟΖΙΟΝΕΛΟΣ Α.Ε.Ε.	18.322.769	14.790.328	12.305.757	9.884.657	9.534.646
ΤΣΑΤΟΠΟΥΛΟΣ Ι. & ΥΙΟΙ Α.Ε.	18.285.272	15.043.891	13.587.047	12.066.153	9.779.427
ΥΠΕΡΑΓΟΡΑ ΚΡΕΑΤΩΝ Α.Β.Ε.Ε.	17.757.470	16.423.336	15.728.911	13.195.750	13.393.306
ΔΕΛΛΑΣ Γ. & Π. ΤΣΑΚΑΝΙΚΑΣ Α.Ε.Β.Ε. (1)	17.023.260	15.676.006	14.443.226	13.463.255	11.789.801
ALFA FRIGOR Ε.Π.Ε.	16.403.538	15.571.327	14.189.634	12.210.066	12.594.595
ΠΑΣΣΙΑΣ Ε. Γ. Α.Β.Ε.Ε.	15.276.788	13.917.932	13.619.043	12.819.932	12.100.317
GREVIN Α.Ε.Β.Ε. (2)	14.013.883	16.871.410	10.972.187	-	-
ΜΟΝΤΣΕΝΙΓΟΥ Ξ. ΥΙΟΙ Α.Ε.	13.464.656	11.607.340	13.549.994	12.282.530	10.822.595
ΣΤΑΥΡΟΥΛΑΚΗΣ Α.Ε.	13.208.686	10.799.571	8.917.460	6.751.491	6.782.895
FROZEN FOODS ΕΛΛΑΣ Α.Ε.	13.016.023	10.002.611	7.145.612	6.106.873	5.184.373
ΜΑΡΓΕΤΗΣ Γ. & ΣΙΑ Ε.Π.Ε. (3)	13.014.781	-	-	-	-
ΕΚΡΕΤ Α.Ε.Β.Ε.	12.841.903	14.573.947	13.120.323	12.469.126	14.116.765
KRIVEK Α.Ε.	11.759.560	9.794.622	9.061.544	7.751.883	5.792.253
ΜΑΚΡΥΔΑΚΗΣ Ι. Α.Ε.	11.525.030	11.891.814	11.861.436	10.674.082	10.535.824
ΑΓΓΕΛΑΚΗΣ Α.Ε. (4)	11.523.670	10.045.938	17.979.240	-	-
FRIGO FOOD Α.Β.Ε.Ε.	10.347.794	11.138.790	12.858.740	10.848.614	13.094.707
ΠΑΤΕΡΑΚΗΣ Α.Ε.	8.965.572	8.474.542	10.594.977	11.055.437	12.243.437
ΑΝΤΩΝΑΚΗ ΑΦΟΙ Α.Ε.Β.Ε.	8.846.604	7.839.453	5.951.238	5.532.676	7.302.669
Ε.Π.Ε.Κ. Α.Ε.	8.394.261	7.389.352	7.066.538	6.950.492	6.512.835
ΓΟΓΓΑΚΗΣ Α.Ε.Β.Ε.	8.364.529	7.270.769	6.057.040	6.082.780	5.870.158
ΓΙΟΥΡΟΜΙΤ Ε.Π.Ε.	7.552.348	7.485.012	9.119.501	9.791.710	8.609.804
ΥΔΡΟΓΕΙΟΣ Α.Ε. (5)	7.495.924	5.165.250	4.320.890	6.249.370	-
ΙΩΑΚΕΙΜΙΔΗΣ Α.Ε.&Β.Ε.	7.360.719	6.637.500	5.796.137	5.326.651	4.807.712
ΧΑΤΖΗΕΥΦΡΑΙΜΙΔΗΣ ΑΠ. Α.Β.Ε.Ε.	7.230.758	6.910.842	6.849.945	6.633.226	3.486.363
ΠΡΟΩΘΗΤΙΚΗ ΕΙΔΩΝ ΔΙΑΤΡΟΦΗΣ Α.Ε.Β.Ε.	6.619.541	6.761.565	7.119.364	6.548.986	5.404.236

Πίνακας 3.9(συνέχεια)					
ΠΟΥΛΙΟΣ Α. Α.Ε.Β.Ε. (6)	6.568.701	-	-	-	-
ΚΤΗΝΟΤΡΟΦΙΚΗ ΛΑΜΙΑΣ ΤΡ. ΤΣΑΔΗΜΑΣ & ΣΙΑ Ε.Π.Ε.	6.315.094	9.095.348	7.305.602	6.815.835	6.827.747
ΚΕΡΚΥΡΑΙΚΗ ΕΤΑΙΡΙΑ ΚΡΕΑΤΩΝ Α.Ε.	6.279.948	5.668.983	5.160.916	4.919.175	3.891.580
ΚΟΣΙΑΒΑΣ - ΚΟΥΖΙΩΚΑΣ Α.Ε.Β.Ε.	5.918.891	5.107.510	5.019.624	5.349.282	5.189.709
ΣΑΚΚΑΣ Θ. Κ. Α.Ε.	5.902.121	7.590.223	6.718.983	7.332.832	7.346.646
ΚΑΠΕΤΗΣ Π. Α.Ε.	5.885.553	6.856.532	7.151.127	8.047.150	6.484.759
ΜΑΝΤΖΙΑΡΛΗ ΑΦΟΙ Α.Ε.Ε. (7)	5.681.946	4.195.149	4.128.420	115.898	-
ΠΑΠΑΙΩΑΝΝΟΥ Δ. ΗΠΕΙΡΩΤΙΚΗ ΤΡΟΦΙΜΩΝ Α.Ε.	5.524.918	5.098.840	5.064.053	4.979.319	5.111.739
ΜΑΡΜΑΡΑΣ Π. Α.Ε.Β.Ε.	5.522.872	4.883.912	5.393.301	3.363.778	3.265.836
ΒΕΡΒΕΡΗΣ Α.Ε.	5.318.713	3.665.149	4.130.369	1.576.578	2.119.702
ΚΡΙΟΣ Α.Ε.Β.Ε.	4.980.844	4.028.115	3.677.493	3.071.552	2.884.132
ΑΛΕΞΑΝΔΡΟΣ Α.Β.Ε.Ε.	4.429.297	3.726.504	4.126.205	4.679.597	4.276.763
ΠΕΠΠΑΣ Ε.Π.Ε.	4.218.111	5.149.231	4.200.661	Μ.Δ.	Μ.Δ.
ΑΡΙΣΤΕΙΣ ΚΡΕΑΤΟΣ Α.Ε. (8)	4.059.830	3.618.863	2.692.832	-	-
ΒΑΦΕΙΑ ΑΦΟΙ Α.Ε.Β.Ε.	3.864.980	4.298.436	3.775.667	3.211.600	2.537.795
ΕΠΙΧΕΙΡΗΣΕΙΣ ΜΑΚΕΔΟΝΙΑΣ Ε.Π.Ε.	3.841.737	6.399.558	5.162.661	2.857.630	2.500.428
ΘΕΣΣΑΛΙΚΑ ΚΡΕΑΤΑ ΘΕΣΚΡΕ Α.Ε.	3.795.400	3.274.614	4.209.048	5.063.111	4.559.308
ΕΣΚΑΛ Α.Ε. (9)	3.692.415	5.384.659	-	-	-
ΣΑΡΙΚΑΣ Π. - Α. ΚΑΛΕΝΤΕΡΙΑΝ Α.Ε.Β.Ε.	3.355.074	3.443.405	3.389.407	3.299.785	3.042.841
ΤΑΧΜΑΖΙΔΗ ΑΦΟΙ ΚΡΕΑΤΑ Α.Β.Ε.Ε.	3.331.582	2.561.914	2.615.783	2.276.761	2.196.948
ΕΜΠΟΡΟΨΥΚΤΙΚΗ Α.Ε.	2.989.244	2.542.361	2.515.368	1.843.080	1.884.168
ΖΥΜΝΗΣ Α.Ε.	2.838.531	2.469.770	1.951.039	1.577.909	1.255.602
ΠΤΗΝΕΜΠΟΡΙΚΗ Κ. ΛΟΓΟΘΕΤΗΣ Α.Ε.	2.513.532	2.388.758	2.064.176	1.740.316	1.727.972
ΥΠΕΡΑΓΟΡΑ ΚΡΕΑΤΟΣ Α.Ε. (10)	2.380.857	2.294.822	3.159.598	-	-
ΜΑΡΓΕΛΛΟΣ Α.Ε.	2.042.579	1.850.859	2.444.091	2.678.501	2.182.819
ΤΣΕΡΝΟΣ Ι. Ε.Π.Ε.	Μ.Δ.	Μ.Δ.	5.227.968	6.288.857	Μ.Δ.
ΚΑΡΑΜΙΧΑΛΗ Ε. Ε.Π.Ε.	Μ.Δ.	Μ.Δ.	2.925.570	2.862.857	2.772.278
ΚΑΡΚΟ Α.Ε. (11)	-	6.238.844	5.478.153	4.949.702	4.466.913
Σύνολο	**855.990.987**	**779.523.296**	**688.775.416**	**553.127.709**	**486.668.168**

Μ.Δ. : Μη διαθέσιμα στοιχεία
Ποσά : σε €
1. Ιδρύθηκε το 1979. Αναφέρεται ότι στις 21.09.2007 η τιτλούχος απορροφήθηκε από την εταιρεία ΚΡΕ.ΚΑ Α.Ε.
2. Ιδρύθηκε το 2005 από μετατροπή της εταιρείας Grevin Ε.Π.Ε.. Η χρήση του 2004 καλύπτει την περίοδο (01/04/2003-31/12/2004.
3.Ιδρύθηκε το 2005. Η πρώτη διαχειριστική χρήση καλύπτει υπερδωδεκάμηνο διάστημα(16/02/2005-31/12/2006).
4.Ιδρύθηκε το 2003. Η πρώτη διαχειριστική χρήση καλύπτει υπερδωδεκάμηνο διάστημα (01/01/2003-31/12/2004).
5.Ιδρύθηκε το 2002. Η πρώτη διαχειριστική χρήση καλύπτει υπερδωδεκάμηνο διάστημα (21/10/2002-31/12/2003).
6.Ιδρύθηκε το 2006 από μετατροπή της εταιρείας Απόστολος Πούλιος & Σία Ε.Ε. Η πρώτη διαχειριστική χρήση καλύπτει το διάστημα 01/01/2006-31/12/2006.
7.Ο ισολογισμός της εταιρείας ξεκινά 1/7κάθε έτος και λήγει 30/6 του επομένου.
8.Ιδρύθηκε το 2003. Η πρώτη διαχειριστική χρήση καλύπτει υπερδωδεκάμηνο διάστημα (10/12/2003-31/12/2004).
9.Ιδρύθηκε το 2004. Η πρώτη διαχειριστική χρήση καλύπτει υπερδωδεκάμηνο διάστημα (16/02/2004-31/12/2005).
10. Ιδρύθηκε το 2003. Η πρώτη διαχειριστική χρήση καλύπτει υπερδωδεκάμηνο διάστημα (07/05/2003-31/12/2004).
11. Ιδρύθηκε το 1980. Σύμφωνα με πληροφορίες της αγοράς, η εταιρεία σταμάτησε την λειτουργία της το 2006.

Πηγή: ICAP- Δημοσιευμένοι Ισολογισμοί

3.11 Χρηματοοικονομική Ανάλυση Εισαγωγικών Επιχειρήσεων

Στο παρόν κεφάλαιο πραγματοποιείται ανάλυση των χρηματοοικονομικών στοιχείων ορισμένων εκ των επιχειρήσεων εισαγωγής κρέατος που παρουσιάστηκαν στο προηγούμενο κεφάλαιο. Συγκεκριμένα, εξετάζονται εκείνες οι επιχειρήσεις των οποίων οι πωλήσεις από τα εξεταζόμενα προϊόντα καλύπτουν ποσοστό άνω του 50% του συνολικού κύκλου εργασιών τους. Η ανάλυση που ακολουθεί είναι μεθοδολογικά όμοια εκείνης που προηγήθηκε και αφορούσε τις παραγωγικές επιχειρήσεις του κλάδου. Περαιτέρω, στους πίνακες Π3.14-Π3.17 του παραρτήματος και στα διαγράμματα του παρόντος κεφαλαίου εμφανίζονται αναλυτικά οι αντίστοιχοι δείκτες 11 επιχειρήσεων, των οποίων οι πωλήσεις από την εισαγωγή και διάθεση κρέατος ξεπέρασαν (το 2006) τα €16 εκ. Επίσης, εμφανίζονται οι μέσοι όροι των ετήσιων δεικτών της κάθε επιχείρησης (ΜΟΔ), καθώς και ο μέσος όρος του συνόλου των επιχειρήσεων του δείγματος για κάθε χρονιά. Οι συντομογραφίες των επωνυμιών των εταιρειών εμφανίζονται στον πίνακα 3.10 και ισχύουν για τα διαγράμματα 3.12-3.15.

Πίνακας 3.10 Συντομογραφίες επωνυμιών εταιρειών για την ανάγνωση των διαγραμμάτων

ΑΣΩ	ΑΣΩΝΙΤΗΣ Π. & ΥΙΟΙ Α.Ε.
ΒΑΣ	ΒΑΣΙΛΕΙΟΥ ΤΡΟΦΙΝΚΟ Α.Ε.Β.Ε.
ΒΟΥ	ΒΟΥΔΟΥΡΗΣ - ΚΩΝΣΤΑΣ Α.Ε.
ΕΡΜ	ΕΡΜΗΣ ΕΜΠΟΡΙΑ ΚΡΕΑΤΩΝ Α.Ε.
ΚΙΑ	ΚΙΑΧΑΚΗΣ Ε. Α.Ε.
ΚΡΗΤ	ΚΡΗΤΙΚΑ ΚΡΕΑΤΑ Α.Ε.
ΜΙΧ	ΜΙΧΑΣ Χ. Α.Ε.&Β.Ε.
ΜΠΟ	ΜΠΟΖΙΟΝΕΛΟΣ Φ. & ΥΙΟΙ Α.Ε.Ε.
ΝΑΣ	ΝΑΣΟΠΟΥΛΟΙ ΑΦΟΙ Α.Ε.
ΥΠΕΡ	ΥΠΕΡΑΓΟΡΑ ΚΡΕΑΤΩΝ Α.Β.Ε.Ε.
ΦΛΩΡ	ΦΛΩΡΙΔΗΣ Α.Ε.Β.Ε.Κ.
ΣΥΝ 11	ΣΥΝΟΛΟ 11
ΣΥΝ	ΣΥΝΟΛΟ

Μετά την ανάλυση των δεικτών ακολουθεί ο ομαδοποιημένος ισολογισμός των εισαγωγικών επιχειρήσεων κρέατος, για το διάστημα 2005-2006.

Κερδοφορία

Στον πίνακα Π3.14 και στο διάγραμμα 3.12 παρουσιάζονται οι δείκτες κερδοφορίας των εισαγωγικών εταιρειών για την περίοδο 2002-2006. Οι 11 εισαγωγικές εταιρείες του δείγματος εμφάνισαν μέσο περιθώριο μικτού κέρδους 10,49% την εξεταζόμενη πενταετία, ενώ το λειτουργικό και καθαρό περιθώριο κέρδους διαμορφώθηκε σε 2,82% και σε 2,66% αντιστοίχως. Για το σύνολο των εταιρειών του δείγματος, ο μέσος όρος πενταετίας του περιθωρίου μικτού κέρδους διαμορφώθηκε σε ελαφρώς υψηλότερα επίπεδα από αυτό των 11 εταιρειών (11,84%) σε αντίθεση με το μέσο όρο πενταετίας του περιθωρίου λειτουργικού κέρδους και του περιθωρίου καθαρού κέρδους, οι οποίοι διαμορφώθηκαν σε χαμηλότερα επίπεδα (2,33% και 2,19% αντίστοιχα).

Τις τρεις πρώτες θέσεις ως προς την κερδοφορία (μέσος όρος περιόδου), κατέλαβαν οι εξής επιχειρήσεις:

- Ως προς το μικτό περιθώριο κέρδους: Βασιλείου Τροφίνκο Α.Ε.Β.Ε. (14,89%), Βουδούρης Κώνστας Α.Ε. (13,38%) και Μποζιονέλος Φ. & Υιοί Α.Ε.Ε. (12,59%).
- Ως προς το λειτουργικό περιθώριο κέρδους: Βουδούρης – Κώνστας ΑΕ (5,60%), Ασωνίτης Π. & Υιοί ΑΕ (4,48%) και Νασόπουλοι Αφοί Α.Ε. (3,95%).

- Ως προς το καθαρό περιθώριο κέρδους: Βουδούρης – Κώνστας ΑΕ (5,64%), Νασόπουλοι Αφοί ΑΕ (3,87%) και Μποζιονέλος Φ. & Υιοί Α.Ε.Ε. (3,53%).

Διάγραμμα 3.12 Εξέλιξη αριθμοδεικτών κερδοφορίας εισαγωγικών επιχειρήσεων (2002-2006)

(α) Διαχρονική εξέλιξη αριθμοδεικτών **(β) Αριθμητικοί μέσοι ετήσιων δεικτών επιχειρήσεων**

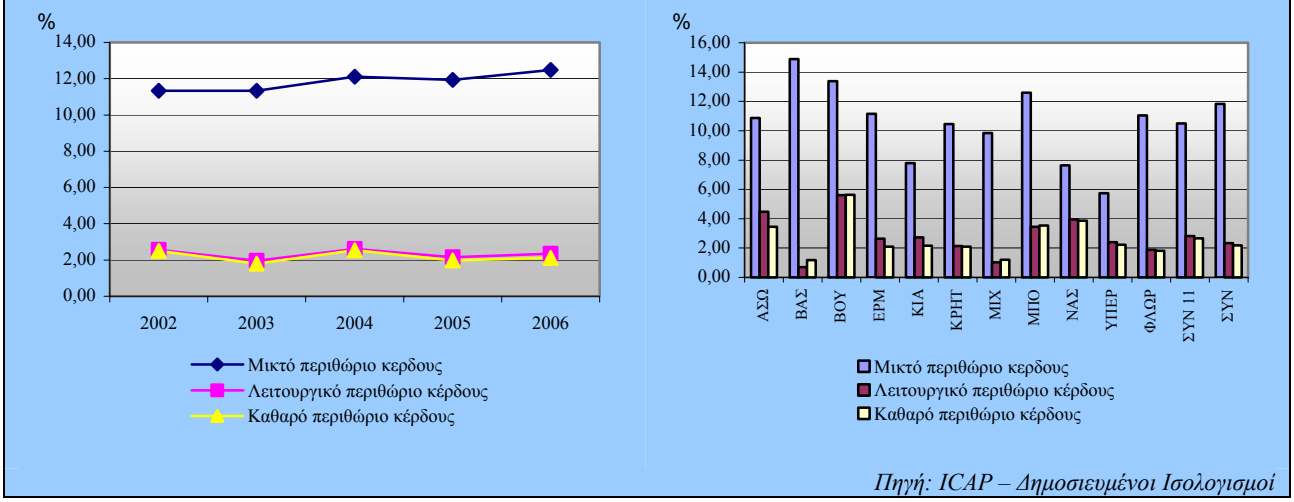

Πηγή: ICAP – Δημοσιευμένοι Ισολογισμοί

Αποδοτικότητα

Οι δείκτες αποδοτικότητας ιδίων και συνολικά απασχολουμένων κεφαλαίων των εξεταζόμενων επιχειρήσεων, παρουσιάζονται στον πίνακα Π3.15 του παραρτήματος και στο διάγραμμα 3.13 του παρόντος κεφαλαίου. Η αποδοτικότητα ιδίων κεφαλαίων εκφράζεται ως ποσοστό των προ φόρου κερδών στα ίδια κεφάλαια, ενώ η αποδοτικότητα απασχολουμένων κεφαλαίων επιδιώκει να αποτυπώσει την απόδοση του κεφαλαίου της επιχείρησης ανεξαρτήτως προέλευσης (ίδια κεφάλαια ή υποχρεώσεις) και υπολογίζεται ως ποσοστό των προ φόρου κερδών στο σύνολο των ιδίων κεφαλαίων και των μεσομακροπρόθεσμων υποχρεώσεων και προβλέψεων. Οι εν λόγω δείκτες δεν ορίζονται σε περίπτωση ύπαρξης αρνητικών ιδίων και απασχολουμένων κεφαλαίων αντίστοιχα.

Η μέση αποδοτικότητα του συνόλου των εισαγωγικών επιχειρήσεων του δείγματος την πενταετία 2002-2006 διαμορφώθηκε σε 33,81% ως προς τα ίδια κεφάλαια και σε 30,54% ως προς τα συνολικά απασχολούμενα κεφάλαια. Οι αντίστοιχοι δείκτες για το δείγμα των 11 εταιρειών ανήλθαν σε 50,38% και σε 46,45%.

Διάγραμμα 3.13 Εξέλιξη αριθμοδεικτών αποδοτικότητας εισαγωγικών επιχειρήσεων (2002-2006)

(α) Διαχρονική εξέλιξη αριθμοδεικτών **(β) Αριθμητικοί μέσοι ετήσιων δεικτών επιχειρήσεων**

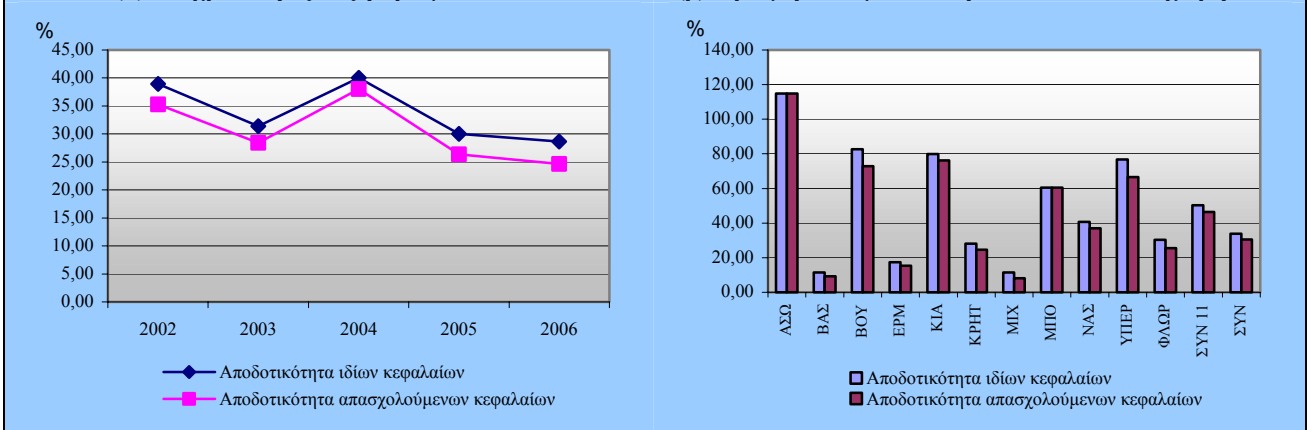

Πηγή: ICAP – Δημοσιευμένοι Ισολογισμοί

Τις τρεις πρώτες θέσεις βάσει αποδοτικότητας ιδίων και απασχολούμενων κεφαλαίων για την περίοδο 2002-2006, κατέλαβαν οι εξής επιχειρήσεις:

- Ως προς την αποδοτικότητα ιδίων κεφαλαίων: Ασωνίτης Π. & Υιοί Α.Ε. (114,84%), Βουδούρης-Κώνστας Α.Ε. (82,75%) και Κιαχάκης Ε. Α.Ε. (79,92%).
- Ως προς την αποδοτικότητα απασχολουμένων κεφαλαίων: Ασωνίτης Π. & Υιοί Α.Ε. (114,84%), Κιαχάκης Ε. Α.Ε. (76,27%) και Βουδούρης- Κώνστας Α.Ε. (72,90%).

Ρευστότητα

Ο πίνακας Π3.16 του παραρτήματος και το διάγραμμα 3.14 του παρόντος κεφαλαίου, παρουσιάζουν τους αριθμοδείκτες της γενικής, ειδικής και ταμειακής ρευστότητας, βάσει των οποίων αξιολογείται η ρευστότητα των επιχειρήσεων του δείγματος.

Η γενική ρευστότητα του συνόλου των εταιρειών (μέσος όρος πενταετίας) ανήλθε σε 1,21, η ειδική σε 1,01 και η ταμειακή σε 0,15. Οι δείκτες για τις 11 εταιρείες του δείγματος διαμορφώθηκαν σε 1,09 ως προς τη γενική ρευστότητα, σε 0,96 ως προς την ειδική ρευστότητα και σε 0,08 ως προς την ταμειακή ρευστότητα.

Τις τρεις πρώτες θέσεις βάσει ρευστότητας, κατέλαβαν οι εξής επιχειρήσεις:

- Ως προς τη γενική ρευστότητα: Ερμής Εμπορία Κρεάτων ΑΕ (1,26), Φλωρίδης Α.Ε.Β.Ε.Κ. (1,22), Κρητικά Κρέατα Α.Ε. και Νασόπουλοι Αφοί Α.Ε. (1,15 εκάστη).
- Ως προς την ειδική ρευστότητα: Κιαχάκης Ε. Α.Ε και Φλωρίδης Α.Ε.Β.Ε.Κ (1,10 εκάστη) , και Βουδούρης Κώνστας Α.Ε. (1,07).
- Ως προς την ταμειακή ρευστότητα: Μίχας Χ. Α.Ε.&Β.Ε. (0,24), Κιαχάκης Ε. Α.Ε (0,15) και Ασωνίτης Π. & Υιοί Α.Ε. (0,14).

Διάγραμμα 3.14 Εξέλιξη αριθμοδεικτών ρευστότητας εισαγωγικών επιχειρήσεων (2002-2006)

(α) Διαχρονική εξέλιξη αριθμοδεικτών

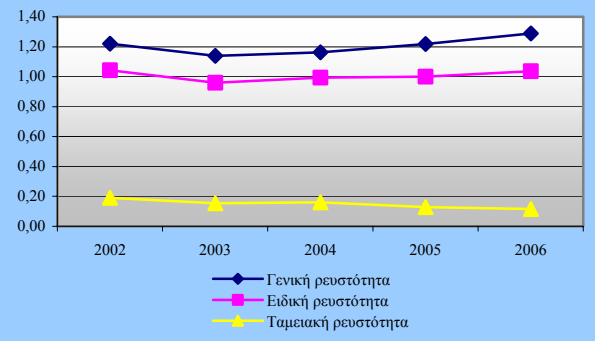

(β) Αριθμητικοί μέσοι ετήσιων δεικτών επιχειρήσεων

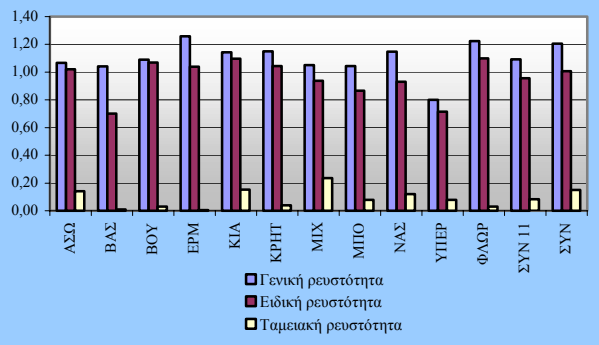

Πηγή: ICAP – Δημοσιευμένοι Ισολογισμοί

Χρηματοοικονομική Διάρθρωση

Η εκτίμηση του χρηματοοικονομικού κινδύνου δεν μπορεί ασφαλώς να πραγματοποιηθεί αποκλειστικά μέσω των λογιστικών στοιχείων των επιχειρήσεων, συνεπώς η παρούσα ενότητα δεν προσπαθεί παρά να δώσει κάποια χαρακτηριστικά της χρηματοοικονομικής διάρθρωσης των επιχειρήσεων του δείγματος, βάσει

του λόγου των συνολικών υποχρεώσεων προς τα ίδια κεφάλαια (total debt to equity), του λόγου μεσομακροπρόθεσμων υποχρεώσεων προς τα ίδια κεφάλαια (debt to equity), αλλά και βάσει του αριθμοδείκτη κάλυψης χρηματοοικονομικών δαπανών (interest coverage), που εκφράζει πόσες φορές τα κέρδη προ φόρου και τόκων καλύπτουν τις χρηματοοικονομικές δαπάνες της επιχείρησης (πίνακας Π3.17 και διάγραμμα 3.15). Οι δείκτες συνολικών και μεσομακροπρόθεσμων υποχρεώσεων προς ίδια κεφάλαια δεν ορίζονται βεβαίως σε περίπτωση αρνητικών ιδίων κεφαλαίων, ενώ ο δείκτης κάλυψης χρηματοοικονομικών δαπανών δεν ορίζεται στην περίπτωση μηδενικών χρηματοοικονομικών δαπανών ή αρνητικών αποτελεσμάτων προ φόρων και τόκων. Επισημαίνεται ότι, το ύψος των λόγων υποχρεώσεων προς τα ίδια κεφάλαια δεν αποτελεί αμιγώς αρνητική παράμετρο, καθώς είναι πιθανό να αντικατοπτρίζει διαφορές στην πιστοληπτική ικανότητα, αλλά και τη στρατηγική στη διάρθρωση των πηγών κεφαλαίων της επιχείρησης.

Διάγραμμα 3.15 Εξέλιξη των αριθμοδεικτών χρηματοοικονομικής διάρθρωσης εισαγωγικών επιχειρήσεων (2002-2006)

(α) Διαχρονική εξέλιξη αριθμοδεικτών

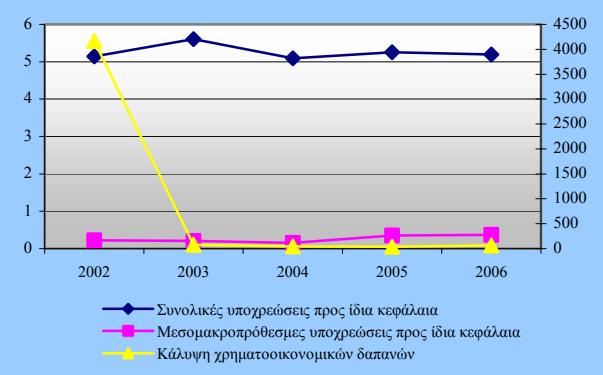

(β) Αριθμητικοί μέσοι ετήσιων δεικτών επιχειρήσεων

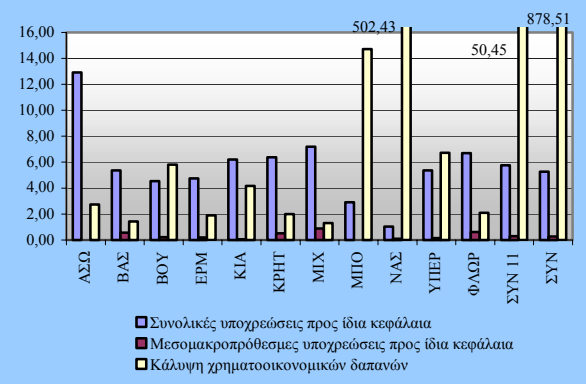

Σημ: ο δείκτης κάλυψης χρηματοοικονομικών δαπανών παρουσιάζεται στο δεξιό άξονα του διαγράμματος α.

Πηγή: ICAP – Δημοσιευμένοι Ισολογισμοί

Ο μέσος όρος του δείκτη συνολικών υποχρεώσεων προς ίδια κεφάλαια για την περίοδο 2002-2006 ανήλθε σε 5,26 για το σύνολο των επιχειρήσεων και σε 5,76 για τις 11 εταιρείες του δείγματος. Σε πολύ χαμηλότερα επίπεδα κυμάνθηκε ο λόγος των μεσομακροπρόθεσμων υποχρεώσεων προς τα ίδια κεφάλαια, τόσο για το σύνολο των εταιρειών (0,26), όσο και για τις 11 εταιρείες του δείγματος (0,30), γεγονός που υποδηλώνει την εκτεταμένη συμμετοχή των βραχυπρόθεσμων υποχρεώσεων στα συνολικά ξένα κεφάλαια.

Όσον αφορά το δείκτη κάλυψης χρηματοοικονομικών δαπανών, ο μέσος όρος πενταετίας για το σύνολο των επιχειρήσεων διαμορφώθηκε σε 878,51, ενώ για τις 11 εταιρείες του δείγματος ανήλθε σε 50,45. Σημειώνεται ότι, ο μέσος όρος πενταετίας του συγκεκριμένου δείκτη επηρεάζεται από τους υψηλούς δείκτες της εταιρείας Νασόπουλοι Αφοί Α.Ε. Αν εξαιρεθούν, τότε ο μέσος όρος πενταετίας διαμορφώνεται σε 4,32 για τις υπόλοιπες 10 εταιρείες και σε 3,90 για το σύνολο του δείγματος (εξαιρουμένων επίσης των δεικτών των εταιρειών Αριστείς Κρέατος Α.Ε., Κερκυραϊκή Εταιρεία Κρεάτων ΑΕ, Μποζιονέλος Α.Ε. και Μαρμαράς Π. Α.Ε.Β.Ε. που εμφανίζουν υψηλές τιμές).

Τη χαμηλότερη σχέση συνολικών υποχρεώσεων προς ίδια κεφάλαια εμφανίζουν οι εταιρείες: Νασόπουλοι Αφοί ΑΕ (1,04), Μποζιονέλος Φ. & Υιοί Α.Ε.Ε. (2,91) και Βουδούρης Κώνστας Α.Ε. (4,55). Ο

λόγος των μεσομακροπρόθεσμων προς ίδια κεφάλαια κυμαίνεται στα χαμηλότερα επίπεδα στις επιχειρήσεις: Κιαχάκης Ε. Α.Ε. (0,05), Νασόπουλοι Αφοί Α.Ε. (0,09) και Υπεραγορά Κρεάτων Α.Β.Ε.Ε. (0,15). Σημειώνεται ότι, οι εταιρείες Ασωνίτης Π. & Υιοί ΑΕ και Μποζιονέλος Φ. &Υιοί Α.Ε.Ε δεν παρουσιάζουν μεσομακροπρόθεσμες υποχρεώσεις.

Τον υψηλότερο δείκτη κάλυψης χρηματοοικονομικών δαπανών παρουσιάζουν οι εταιρείες: Νασόπουλοι Αφοί ΑΕ (502,43), Μποζιονέλος Φ. & Υιοί Α.Ε.Ε (14,73) και Υπεραγορά Κρεάτων ΑΒΕΕ (6,72).

Ανάλυση του ομαδοποιημένου ισολογισμού εισαγωγικών επιχειρήσεων του κλάδου

Στον πίνακα Π3.18 του παραρτήματος παρατίθεται ο ομαδοποιημένος ισολογισμός των εισαγωγικών επιχειρήσεων κρέατος. Για τη σύνταξή του χρησιμοποιήθηκαν τα οικονομικά στοιχεία 49 εταιρειών, για τις οποίες υπήρχαν διαθέσιμοι ισολογισμοί των χρήσεων 2005 και 2006 και των οποίων οι πωλήσεις από τα εξεταζόμενα είδη κάλυψαν (το 2006) τουλάχιστον το 50% του συνολικού κύκλου εργασιών τους.

Το σύνολο του ενεργητικού των επιχειρήσεων του δείγματος ανήλθε σε €391,7 εκ. το 2006, από €343 εκ. το 2005, παρουσιάζοντας αύξηση κατά 14,2 %, η οποία προήλθε κυρίως από την αντίστοιχη αύξηση των απαιτήσεων (κατά €36,8 εκ.).

Τα ίδια κεφάλαια των επιχειρήσεων αυτών διαμορφώθηκαν σε €86 εκ. το 2006, σημειώνοντας αύξηση 22,27% σε σχέση με το προηγούμενο έτος. Οι μεσομακροπρόθεσμες υποχρεώσεις αυξήθηκαν κατά 94,15% το 2006 έναντι του 2005 και διαμορφώθηκαν σε €44,6 εκ. Οι βραχυπρόθεσμες υποχρεώσεις ανήλθαν σε €261 εκ. το 2006 από €249,7 εκ. το 2005.

Οι συνολικές πωλήσεις των εισαγωγικών επιχειρήσεων του δείγματος διαμορφώθηκαν σε €774,7 εκ. το 2006, εμφανίζοντας αύξηση κατά 8,72% έναντι του 2005 (€712,6 εκ.). Το μικτό περιθώριο κέρδους αυξήθηκε κατά 9,93% την ίδια περίοδο, ενώ το λειτουργικό περιθώριο (κέρδος προ εξωλειτουργικών στοιχείων, αποσβέσεων και φόρων) διαμορφώθηκε σε €21,2 εκ. το 2006, σημειώνοντας αύξηση κατά 15,63% έναντι του προηγούμενου έτους.

Τελικά, τα συνολικά κέρδη (προ φόρων) των εταιρειών του δείγματος αυξήθηκαν σε €20,5 εκ. το 2006 από €17,5 εκ. το 2005 (αύξηση κατά 17,48%).

Περαιτέρω ο μέσος όρος είσπραξης των απαιτήσεων αυξήθηκε από 114 ημέρες το 2005 σε 121 ημέρες το 2006, ενώ παράλληλα ο μέσος όρος εξόφλησης προμηθευτών/πιστωτών μειώθηκε από 44 ημέρες το 2005 σε 43 ημέρες το 2006. Η σχέση των δύο δεικτών κρίνεται δυσμενής για τη ρευστότητα των επιχειρήσεων γενικότερα. Τέλος, η κυκλοφοριακή ταχύτητα των αποθεμάτων παρέμεινε σταθερή.

Στον πίνακα Π3.19 του παραρτήματος παρουσιάζεται ο ομαδοποιημένος ισολογισμός των κερδοφόρων μόνο εισαγωγικών επιχειρήσεων κρέατος, οι οποίες από 46 το 2005 αυξήθηκαν σε 48 το 2006.

Οι συνολικές πωλήσεις των κερδοφόρων εταιρειών ανήλθαν σε €764,3 εκ., καλύπτοντας το 98,66% των συνολικών πωλήσεων όλων των εταιρειών του δείγματος. Περαιτέρω, τα καθαρά κέρδη (προ φόρου) των κερδοφόρων ανήλθαν σε €20,6 εκ. το 2006.

Ο ομαδοποιημένος ισολογισμός των ζημιογόνων εισαγωγικών επιχειρήσεων παρουσιάζεται στον πίνακα Π3.20 του παραρτήματος, οι οποίες μειώθηκαν από 3 το 2005 σε 1 το 2006.

ΠΑΡΑΡΤΗΜΑ ΚΕΦΑΛΑΙΟΥ 3

Π3.1 Γεωγραφική κατανομή επιχειρήσεων παραγωγής κρέατος ζώων και πουλερικών και προϊόντων αυτών (2003)						
	Επιχειρήσεις παραγωγής και συντήρησης κρέατος		**Επιχειρήσεις παραγωγής και συντήρησης κρέατος πουλερικών**		**Επιχειρήσεις παραγωγής προϊόντων κρέατος και κρέατος πουλερικών**	
Νομός	**Αριθμός επιχ/σεων παραγωγής και συντήρησης κρέατος**	**Κύκλος εργασιών επιχ/σεων παραγωγής και συντήρησης κρέατος**	**Αριθμός επιχ/σεων παραγωγής και συντήρησης κρέατος πουλερικών**	**Κύκλος εργασιών επιχ/σεων παραγωγής και συντήρησης κρέατος πουλερικών**	**Αριθμός επιχ/σεων παραγωγής προϊόντων κρέατος και κρέατος πουλερικών**	**Κύκλος εργασιών επιχ/σεων παραγωγής προϊόντων κρέατος και κρέατος πουλερικών**
ΑΙΤΩΛ/ΝΙΑΣ	12	1.904.697	1		5	459.830
ΑΡΓΟΛΙΔΑΣ	1		1			
ΑΡΚΑΔΙΑΣ	1				3	
ΑΡΤΑΣ	8	52.980	1		3	
ΑΤΤΙΚΗΣ	21	87.396.384	5	3.081.383	64	301.487.587
ΑΧΑΙΑΣ	3		1		4	1.083.529
ΒΟΙΩΤΙΑΣ	2					
ΓΡΕΒΕΝΩΝ	1					
ΔΡΑΜΑΣ	11	2.678.083			7	2.357.245
ΔΩΔ/ΝΗΣΟΥ			1		3	
ΕΒΡΟΥ	5	781.405			6	148.801.569
ΕΥΒΟΙΑΣ	5	28.509.839	2		5	18.459.239
ΕΥΡΥΤΑΝΙΑΣ					1	
ΖΑΚΥΝΘΟΥ					1	
ΗΛΕΙΑΣ			1		1	
ΗΜΑΘΙΑΣ	5	12.367.010			3	
ΗΡΑΚΛΕΙΟΥ	5	5.536.427	3		6	8.788.891
ΘΕΣ/ΝΙΚΗΣ	13	79.551.239	5	5.309.382	32	76.981.897
ΘΕΣΠΡΩΤΙΑΣ	5	37.660	1			
ΙΩΑΝΝΙΝΩΝ	1				4	2.666.790
ΚΑΒΑΛΑΣ	6	16.654.717	1		2	
ΚΑΡΔΙΤΣΑΣ	2				5	1.953.380
ΚΑΣΤΟΡΙΑΣ	1		1		2	
ΚΕΡΚΥΡΑΣ					4	1.957.192
ΚΕΦΑΛ/ΝΙΑΣ	2					
ΚΙΛΚΙΣ	4	373.743			2	
ΚΟΖΑΝΗΣ	4	6.074.994			6	875.325
ΚΟΡΙΝΘΙΑΣ	2				4	1.903.269

Π3.1(συνέχεια)						
ΚΥΚΛΑΔΩΝ	1					
ΛΑΚΩΝΙΑΣ	2		1		2	
ΛΑΡΙΣΑΣ	12	8.584.418			17	5.500.569
ΛΕΣΒΟΥ	2		1		2	
ΛΕΥΚΑΔΑΣ					6	1.399.327
ΜΑΓΝΗΣΙΑΣ	4	203.875			4	7.046.150
ΜΕΣΣΗΝΙΑΣ	4	651.950	1		7	1.559.067
ΞΑΝΘΗΣ	4	3.803.463	1		3	
ΠΕΛΛΑΣ	7	2.846.871			5	28.215.867
ΠΙΕΡΙΑΣ	6	1.814.747	4	17.973.001	7	1.373.973
ΠΡΕΒΕΖΑΣ	9	5.451.011	1			
ΡΕΘΥΜΝΗΣ	5	2.081.309			3	
ΡΟΔΟΠΗΣ	2				3	
ΣΑΜΟΥ	5	6.773.736				
ΣΕΡΡΩΝ	5	843.715			7	5.326.554
ΤΡΙΚΑΛΩΝ	1				9	8.517.238
ΦΘΙΩΤΙΔΑΣ	4	2.476.881			8	1.003.991
ΦΛΩΡΙΝΑΣ	1		1		3	
ΦΩΚΙΔΑΣ	2					
ΧΑΛΚΙΔΙΚΗΣ	4	2.054.874			3	
ΧΑΝΙΩΝ			1		4	65.228
ΧΙΟΥ					2	
ΣΥΝΟΛΟ	**200**	**279.506.028**	**35**	**26.363.766**	**268**	**627.783.707**

Κύκλος εργασιών: σε €

Σημ: Σε νομούς με 3 ή λιγότερες επιχειρήσεις ανά κλάδο δεν εμφανίζεται ο κύκλος εργασιών, αλλά συνυπολογίζεται στο σύνολο.

Πηγή: ΕΣΥΕ (Διευθύνσεις Απογραφών- Μητρώο επιχειρήσεων)

Π3.2 Γεωγραφική κατανομή επιχειρήσεων εκτροφής χοίρων, βοοειδών και πουλερικών (2003)						
	Επιχ/σεις εκτροφής χοίρων		**Επιχ/σεις εκτροφής βοοειδών**		**Επιχ/σεις εκτροφής πουλερικών**	
Νομός	**Αριθμός επιχ/σεων εκτροφής χοίρων**	**Κύκλος εργασιών επιχ/σεων εκτροφής χοίρων**	**Αριθμός επιχ/σεων εκτροφής βοοειδών**	**Κύκλος εργασιών επιχ/σεων εκτροφής βοοειδών**	**Αριθμός επιχ/σεων εκτροφής πουλερικών**	**Κύκλος εργασιών επιχ/σεων εκτροφής πουλερικών**
ΑΙΤΩΛ/ΝΙΑΣ	23	9.807.265	6	340.299	8	1.191.392
ΑΡΓΟΛΙΔΑΣ	7	1.650.518	5	669.373	14	696.930
ΑΡΚΑΔΙΑΣ	6	1.092.368	5	454.159	21	2.034.751
ΑΧΑΙΑΣ			6	362.386	7	2.665.530
ΗΛΕΙΑΣ	10	2.199.476	14	1.744.604	10	445.518
ΚΟΡΙΝΘΙΑΣ	7	6.438.839	2		16	2.692.769
ΛΑΚΩΝΙΑΣ	2		1		6	612.396
ΜΕΣΣΗΝΙΑΣ	6	904.671	5	758.994	10	884.441
ΖΑΚΥΝΘΟΥ			3			
ΚΕΡΚΥΡΑΣ	2		1		2	
ΚΕΦΑΛ/ΝΙΑΣ	1		4	309.548	2	
ΛΕΥΚΑΔΑΣ					1	
ΒΟΙΩΤΙΑΣ	2		7	2.336.686	47	30.438.445
ΑΡΤΑΣ	17	7.225.277	4	194.190	91	14.089.519
ΘΕΣΠΡΩΤΙΑΣ	2		5	598.484	4	232.047
ΙΩΑΝΝΙΝΩΝ	17	2.265.036	18	1.274.228	432	49.913.982
ΠΡΕΒΕΖΑΣ	32	13.142.709	14	1.318.500	13	3.801.800
ΕΥΒΟΙΑΣ	28	16.795.619	13	1.285.201	76	33.625.889
ΚΑΡΔΙΤΣΑΣ	10	2.749.048	18	862.222	6	141.999
ΛΑΡΙΣΑΣ	35	7.523.294	84	11.248.671	11	1.007.649
ΜΑΓΝΗΣΙΑΣ	2		13	1.035.074	3	
ΤΡΙΚΑΛΩΝ	63	4.394.146	31	5.432.084	8	174.449
ΕΥΡΥΤΑΝΙΑΣ	1		1			
ΓΡΕΒΕΝΩΝ	2		19	763.432	1	
ΔΡΑΜΑΣ	13	2.678.215	30	2.994.353	1	
ΗΜΑΘΙΑΣ	9	1.475.037	192	29.032.895	5	414.996
ΘΕΣ/ΝΙΚΗΣ	7	855.115	131	18.013.051	46	15.738.180
ΚΑΒΑΛΑΣ	6	1.007.985	15	565.891	3	
ΚΑΣΤΟΡΙΑΣ	3		6	35.461	2	
ΚΙΛΚΙΣ	4	1.636.330	14	1.412.323	4	1.139.433
ΚΟΖΑΝΗΣ	7	1.207.159	48	1.998.322	24	401.499
ΠΕΛΛΑΣ	3		44	3.702.526	5	3.864.841

Π3.2(συνέχεια)						
ΦΘΙΩΤΙΔΑΣ	6	396.727	13	1.920.598	9	673.153
ΠΙΕΡΙΑΣ	18	5.156.738	5	654.396	19	3.154.320
ΣΕΡΡΩΝ	15	1.757.246	34	4.835.786	28	2.127.798
ΦΛΩΡΙΝΑΣ			14	511.693	2	
ΧΑΛΚΙΔΙΚΗΣ	4	956.352	14	3.221.666	5	1.677.016
ΦΩΚΙΔΑΣ	2				4	374.139
ΕΒΡΟΥ	3		27	5.917.858	5	30.079
ΞΑΝΘΗΣ	7	3.967.779	31	5.236.230	2	
ΡΟΔΟΠΗΣ	2		6	589.762	3	
ΔΩΔ/ΝΗΣΟΥ	2		6	196.923	15	3.402.520
ΚΥΚΛΑΔΩΝ	3		15	602.434	5	172.530
ΛΕΣΒΟΥ			1		4	1.245.560
ΣΑΜΟΥ	1		1			
ΧΙΟΥ			2		6	802.903
ΗΡΑΚΛΕΙΟΥ	6	229.689	6	633.049	13	1.161.515
ΛΑΣΙΘΙΟΥ	1				1	
ΡΕΘΥΜΝΗΣ	1				10	2.618.854
ΧΑΝΙΩΝ	2				11	1.186.565
ΑΤΤΙΚΗΣ	11	2.266.808	24	6.195.359	225	56.666.601
ΣΥΝΟΛΟ	**411**	**99.779.446**	**958**	**119.258.711**	**1.246**	**241.502.008**

Κύκλος εργασιών: σε €

Σημ: Σε νομούς με 3 ή λιγότερες επιχειρήσεις ανά κλάδο δεν εμφανίζεται ο κύκλος εργασιών, αλλά συνυπολογίζεται στο σύνολο.

Πηγή: ΕΣΥΕ (Διευθύνσεις Απογραφών- Μητρώο επιχειρήσεων)

Π3.3 Ζωικό κεφάλαιο ανά νομό- Υπάρχοντα ζώα (2001-2005)							
31.12.2001							
Γεωγραφικό διαμέρισμα/ νομός	**Βοοειδή**	**Πρόβατα**	**Αίγες**	**Πουλερικά**	**Χοίροι**	**Κουνέλια**	**Σύνολο**
Έβρου	6.347	94.520	104.970	638.030	15.562	2.300	861.729
Ορεστιάδος	5.800	35.000	22.500	303.550	7.500	2.500	376.850
Ροδόπης	22.350	175.000	140.000	215.000	9.000	9.000	570.350
Ξάνθης	21.958	90.270	64.500	296.260	25.384	2.140	500.512
Δράμας	25.580	70.498	80.789	263.850	42.650	3.000	486.367
Καβάλας	14.900	106.350	116.260	220.000	8.330	0	465.840
Αν.Μακεδονίας–Θράκης	**96.935**	**571.638**	**529.019**	**1.936.690**	**108.426**	**18.940**	**3.261.648**
Σερρών	45.291	150.000	129.000	1.069.800	75.850	78.500	1.548.441
Χαλκιδικής	7.589	58.300	175.000	420.365	20.772	4.148	686.174
Θεσσαλονίκης	65.250	168.458	169.016	2.454.215	22.350	12.455	2.891.744
Κιλκίς	41.200	137.200	78.500	326.000	33.820	6.320	623.040
Πέλλης	20.184	108.572	59.937	210.783	3.283	4.690	407.449
Γιαννιτσών	8.180	64.150	30.000	136.500	6.350	2.240	247.420
Ημαθίας	17.717	58.000	42.000	303.550	15.000	10.000	446.267
Πιερίας	5.835	81.865	87.200	678.450	49.100	5.350	907.800
Κεντρικής Μακεδονίας	**211.246**	**826.545**	**770.653**	**5.599.663**	**226.525**	**123.703**	**7.758.335**
Φλωρίνης	29.380	93.979	28.723	91.590	609	3.375	247.656
Καστοριάς	4800	64.000	14.500	73.000	2.400	2.300	161.000
Κοζάνης	13.587	167.503	104.353	257.930	8.300	9.200	560.873
Γρεβενών	3.836	66.020	56.290	52.615	1.463	1.630	181.854
Δυτικής Μακεδονίας	**51.603**	**391.502**	**203.866**	**475.135**	**12.772**	**16.505**	**1.151.383**
Μαγνησίας	11.600	110.000	120.000	145.200	15.200	34.700	436.700
Λαρίσης	48.580	676.500	353.000	520.200	60.960	37.350	1.696.590
Τρικάλων	19.203	243.780	126.740	282.900	44.700	11.300	728.623
Καρδίτσης	11.471	181.600	53.450	374.800	13.600	30.000	664.921
Θεσσαλίας	**90.854**	**1.211.880**	**653.190**	**1.323.100**	**134.460**	**113.350**	**3.526.834**
Ιωαννίνων	13.990	702.000	195.500	4.357.800	79.100	6.000	5.354.390
Θεσπρωτίας	15.680	172.140	107.680	88.100	970	390	384.960
Πρεβέζης	12.000	200.000	70.200	352.800	150.000	0	785.000
Άρτης	5.500	210.000	52.000	1.052.530	32.000	6.000	1.358.030
Ηπείρου	**47.170**	**1.284.140**	**425.380**	**5.851.230**	**262.070**	**12.390**	**7.882.380**
Κέρκυρας	1.060	20.000	8.000	133.300	2.740	9.000	174.100
Λευκάδος	450	12.030	13.900	38.240	0	3.000	67.620
Κεφαλληνίας	2.037	74.000	88.000	154.500	7.000	25.000	350.537
Ζακύνθου	2.581	9.130	14.980	68.500	1.830	20.000	117.021
Ιόνιων Νήσων	**6.128**	**115.160**	**124.880**	**394.540**	**11.570**	**57.000**	**709.278**
Αχαΐας	4.745	258.500	160.500	616.000	5.500	48.000	1.093.245
Ηλείας	11.320	346.500	78.750	870.000	55.750	76.200	1.438.520
Αιτωλοακαρνανίας	21.218	710.455	355.341	735.711	127.200	47.589	1.997.514
Δυτικής Ελλάδας	**37.283**	**1.315.455**	**594.591**	**2.221.711**	**188.450**	**171.789**	**4.529.279**
Ευρυτανίας	1.976	55.264	51.769	34.242	239	4.934	148.424
Φθιώτιδας	6.410	230.000	130.000	379.600	10.000	21.330	777.340
Βοιωτίας	5.260	200.000	154.000	1.334.947	26.500	8.000	1.728.707
Εύβοιας	2.689	238.544	232.665	4.523.179	122.600	25.000	5.144.677
Φωκίδας	6.849	80.500	74.400	68.100	13.450	4.500	247.799
Στερεάς Ελλάδας	**23.184**	**804.308**	**642.834**	**6.340.068**	**172.789**	**63.764**	**8.046.947**
Μεσσηνίας	4.050	131.500	113.000	551.050	4.503	28.000	832.103
Τριφυλλίας	830	37.000	28.000	130.600	10.000	3.200	209.630
Λακωνίας	6.065	83.300	166.700	393.730	16.890	33.190	699.875
Αρκαδίας	1135	168.000	150.000	811.300	47.350	6.300	1.184.085
Αργολίδος	1.337	144.500	133.300	309.560	15.038	32.170	635.905

Π3.3(συνέχεια)

31.12.2001							
Γεωγραφικό διαμέρισμα/ νομός	**Βοοειδή**	**Πρόβατα**	**Αίγες**	**Πουλερικά**	**Χοίροι**	**Κουνέλια**	**Σύνολο**
Κορινθίας	516	109.570	100.490	913.750	25.480	31.570	1.181.376
Πελοποννήσου	**13.933**	**673.870**	**691.490**	**3.109.990**	**119.261**	**134.430**	**4.742.974**
Λέσβου	8.150	402.000	40.000	619.170	890	4.200	1.074.410
Χίου	2.930	28.000	35.700	108.930	2.138	15.960	193.658
Σάμου	1286	6.600	30.600	45.600	2.400	30.000	116.486
Βορείου Αιγαίου	**12.366**	**436.600**	**106.300**	**773.700**	**5.428**	**50.160**	**1.384.554**
Δωδεκαννήσου	7.610	65.000	102.500	681.000	30.100	20.000	906.210
Κυκλάδων	17.266	124.434	173.761	271.236	20.404	36.870	643.971
Νοτίου Αιγαίου	**24.876**	**189.434**	**276.261**	**952.236**	**50.504**	**56.870**	**1.550.181**
Χανίων	320	460.000	200.000	679.200	10.500	171.100	1.521.120
Ρεθύμνης	378	545.000	148.000	284.300	24.900	68.000	1.070.578
Ηρακλείου	2.192	400.000	165.000	684.000	12.621	221.000	1.484.813
Λασιθίου	127	119.274	70.127	107.050	3.270	46.700	346.548
Κρήτης	**3.017**	**1.524.274**	**583.127**	**1.754.550**	**51.291**	**506.800**	**4.423.059**
Αν. Αττικής	3.390	74.791	17.494	1.045.980	11.437	15.438	1.168.530
Αττικής	8.970	86.500	70.900	2.070.238	10.100	67.500	2.314.208
Πειραιώς	645	21.700	15.000	87.500	3.500	12.000	140.345
Αττικής	**13.005**	**182.991**	**103.394**	3.203.718	**25.037**	**94.938**	**3.623.083**
Σύνολο Χώρας	**631.600**	**9.527.797**	**5.704.985**	**33.936.331**	**1.368.583**	**1.420.639**	**52.589.935**
31.12.2002							
Γεωγραφικό διαμέρισμα/ νομός	**Βοοειδή**	**Πρόβατα**	**Αίγες**	**Πουλερικά**	**Χοίροι**	**Κουνέλια**	**Σύνολο**
Έβρου	6.347	94.520	104.970	608.630	15.562	2.500	832.529
Ορεστιάδος	5.900	35.600	22.000	301.000	7.500	2.500	374.500
Ροδόπης	22.000	173.000	140.000	215.000	9.000	9.000	568.000
Ξάνθης	22.306	94.485	73.590	455.445	27.360	2.200	675.386
Δράμας	28.137	70.498	80.789	263.850	42.650	3.000	488.924
Καβάλας	13.280	122.200	130.500	248.000	9.160	0	523.140
Αν.Μακεδονίας–Θράκης	**97.970**	**590.303**	**551.849**	**2.091.925**	**111.232**	**19.200**	**3.462.479**
Σερρών	44.093	147.000	123.000	1.386.300	80.000	72.625	1.853.018
Χαλκιδικής	7.050	101.600	263.700	425.195	19.610	3.500	820.655
Θεσσαλονίκης	66.900	170.164	171.016	2.464.295	24.640	12.455	2.909.470
Κιλκίς	37.000	130.000	70.000	298.801	21.200	2.800	559.801
Πέλλης	20.440	111.747	63.115	205.980	3.363	5.070	409.715
Γιαννιτσών	7.530	60.000	28.700	143.000	6.350	2.250	247.830
Ημαθίας	18.480	60.000	41.000	303.900	15.700	11.000	450.080
Πιερίας	5.673	84.898	85.752	774.140	50.000	5.370	1.005.833
Κεντρικής Μακεδονίας	**207.166**	**865.409**	**846.283**	**6.001.611**	**220.863**	**115.070**	**8.256.402**
Φλωρίνης	28.424	94.276	28.788	86.760	632	3.310	242.190
Καστοριάς	4.655	61.000	15.000	71.639	2.500	2.000	156.794
Κοζάνης	16.573	201.372	122.454	265.530	8.405	9.000	623.334
Γρεβενών	3.912	65.315	56.769	51.920	1.498	1.640	181.054
Δυτικής Μακεδονίας	**53.564**	**421.963**	**223.011**	475.849	**13.035**	**15.950**	**1.203.372**
Μαγνησίας	11.643	110.500	121.000	145.000	15.500	35.700	439.343
Λαρίσης	49.360	658.150	334.250	519.850	62.230	38.460	1.662.300
Τρικάλων	18.770	234.623	117.218	274.700	45.658	13.100	704.069
Καρδίτσης	10.690	176.000	45.000	357.800	13.600	25.000	628.090
Θεσσαλίας	**90.463**	**1.179.273**	**617.468**	**1.297.350**	**136.988**	**112.260**	**3.433.802**
Ιωαννίνων	14.850	701.000	195.500	4.502.900	80.150	6.500	5.500.900
Θεσπρωτίας	17.315	173.020	106.870	83.810	1.090	1.370	383.475
Πρεβέζης	12.000	200.000	70.200	352.800	150.000	0	785.000
Άρτης	5.550	205.000	55.000	1.071.410	32.000	7.000	1.375.960

Π3.3(συνέχεια)

31.12.2002							
Γεωγραφικό διαμέρισμα/ νομός	**Βοοειδή**	**Πρόβατα**	**Αίγες**	**Πουλερικά**	**Χοίροι**	**Κουνέλια**	**Σύνολο**
Ηπείρου	**49.715**	**1.279.020**	**427.570**	**6.010.920**	**263.240**	**14.870**	8.045.335
Κέρκυρας	1.080	19.000	8.000	133.270	2.700	9.000	173.050
Λευκάδος	450	11.500	13.900	38.240	0	3.000	67.090
Κεφαλληνίας	2.100	74.000	88.000	155.000	7.000	20.000	346.100
Ζακύνθου	2.500	9.100	10.500	68.600	1.850	21.500	114.050
Ιόνιων Νήσων	**6.130**	**113.600**	**120.400**	**395.110**	**11.550**	**53.500**	**700.290**
Αχαΐας	4.750	250.000	160.000	571.800	4.800	41.450	1.032.800
Ηλείας	12.399	450.000	98.652	677.500	42.998	45.000	1.326.549
Αιτωλοακαρνανίας	20.394	784.406	341.255	716.552	129.300	47.586	2.039.493
Δυτικής Ελλάδας	**37.543**	**1.484.406**	**599.907**	**1.965.852**	**177.098**	**134.036**	**4.398.842**
Ευρυτανίας	1.976	55.264	51.769	34.242	239	4.934	148.424
Φθιώτιδας	6.300	230.000	130.000	359.600	5.000	21.330	752.230
Βοιωτίας	5.960	202.000	154.000	1.311.201	27.100	8.000	1.708.261
Εύβοιας	2.700	235.000	230.000	3.512.000	97.500	25.000	4.102.200
Φωκίδας	6.849	69.500	69.400	68.100	13.450	4.500	231.799
Στερεάς Ελλάδας	**23.785**	**791.764**	**635.169**	**5.285.143**	**143.289**	**63.764**	**6.942.914**
Μεσσηνίας	4.050	131.500	113.000	551.050	4.503	28.000	832.103
Τριφυλλίας	1.692	37.000	29.000	136.600	10.000	3.000	217.292
Λακωνίας	6.242	77.350	163.800	397.040	15.400	29.800	689.632
Αρκαδίας	1.676	166.500	152.500	892.100	50.500	6.600	1.269.876
Αργολίδος	1.364	145.000	135.000	312.590	15.200	33.200	642.354
Κορινθίας	535	106.350	85.050	858.275	31.480	39.250	1.120.940
Πελοποννήσου	**15.559**	**663.700**	**678.350**	**3.147.655**	**127.083**	**139.850**	**4.772.197**
Λέσβου	8.430	350.000	38.000	624.400	590	4.000	1.025.420
Χίου	2.527	38.452	41.493	107.891	4.832	18.411	213.606
Σάμου	1.300	8.700	32.000	45.000	2.400	30.000	119.400
Βορείου Αιγαίου	**12.257**	**397.152**	**111.493**	**777.291**	**7.822**	**52.411**	**1.358.426**
Δωδεκαννήσου	8.280	66.200	106.500	679.000	31.500	20.000	911.480
Κυκλάδων	17.266	124.434	173.761	271.236	20.404	36.870	643.971
Νοτίου Αιγαίου	**25.546**	**190.634**	**280.261**	**950.236**	**51.904**	**56.870**	**1.555.451**
Χανίων	499	375.000	192.000	653.950	2.200	171.100	1.394.749
Ρεθύμνης	370	570.000	155.000	277.900	25.420	66.800	1.095.490
Ηρακλείου	2.868	540.000	230.000	658.000	18.058	158.000	1.606.926
Λασιθίου	213	119.274	70.127	107.050	3.270	46.700	346.634
Κρήτης	**3.950**	**1.604.274**	**647.127**	**1.696.900**	**48.948**	**442.600**	**4.443.799**
Αν. Αττικής	3.406	76.589	16.686	1.335.975	10.395	17.638	1.460.689
Αττικής	9.400	84.500	56.800	2.082.350	9.700	67.800	2.310.550
Πειραιώς	895	33.100	24.300	68.500	1.845	9.000	137.640
Αττικής	**13.701**	**194.189**	**97.786**	3.486.825	**21.940**	**94.438**	**3.908.879**
Σύνολο Χώρας	**637.349**	**9.775.687**	**5.836.674**	**33.582.667**	**1.334.992**	**1.314.819**	**52.482.188**
31.12.2003							
Γεωγραφικό διαμέρισμα/ νομός	**Βοοειδή**	**Πρόβατα**	**Αίγες**	**Πουλερικά**	**Χοίροι**	**Κουνέλια**	**Σύνολο**
Έβρου	8.300	96.920	97.250	610.970	31.940	4.000	849.380
Ορεστιάδος	5.650	34.600	20.300	226.000	6.500	2.500	295.550
Ροδόπης	22.000	170.000	140.000	215.000	9.000	9.000	565.000
Ξάνθης	21.650	96.130	75.560	588.302	27.230	1.400	810.272
Δράμας	32.694	70.083	81.345	383.925	40.526	3.000	611.573
Καβάλας	13.550	109.860	131.200	245.000	9.710	_	264.320
Αν.Μακεδονίας–Θράκης	**103.844**	**577.593**	**545.655**	**2.269.197**	**124.906**	**19.900**	**3.641.095**
Σερρών	47.638	164.013	128.944	1.381.100	80.700	83.700	1.886.095
Χαλκιδικής	7.850	65.550	267.680	523.965	18.990	2.651	886.686

Π3.3(συνέχεια)

31.12.2003							
Γεωγραφικό διαμέρισμα/ νομός	**Βοοειδή**	**Πρόβατα**	**Αίγες**	**Πουλερικά**	**Χοίροι**	**Κουνέλια**	**Σύνολο**
Θεσσαλονίκης	67.702	193.690	165.300	2.346.030	22.100	9.990	2.804.812
Κιλκίς	36.500	131.200	64.400	303.348	20.770	2.950	559.168
Πέλλης	20.088	111.860	64.252	205.004	3.371	5.800	410.375
Γιαννιτσών	7.520	60.000	28.900	143.000	7.300	2.500	249.220
Ημαθίας	25.900	54.000	33.000	476.000	15.600	11.000	615.500
Πιερίας	5.673	86.000	84.500	774.140	50.000	5.370	1.005.683

Π3.3(συνέχεια)							
Κεντρικής Μακεδονίας	**218.871**	**866.313**	**836.976**	**6.152.587**	**218.831**	**123.961**	**8.417.539**
Φλωρίνης	29.666	97.104	29.746	77.329	859	3.565	238.269
Καστοριάς	4.285	61.000	15.000	68.655	2.500	1.800	153.240
Κοζάνης	20.345	187.778	122.822	269.990	8.610	9.200	618.745
Γρεβενών	4.529	71.213	57.514	102.875	1.816	1.600	239.547
Δυτικής Μακεδονίας	**58.825**	**417.095**	**225.082**	**518.849**	**13.785**	**16.165**	**1.249.801**
Μαγνησίας	13.910	115.000	118.000	147.210	13.400	36.000	443.520
Λαρίσης	51.400	659.450	334.800	522.000	62.520	39.320	1.669.490
Τρικάλων	17.496	207.638	96.227	318.614	26.893	10.669	677.537
Καρδίτσης	10.690	176.000	41.000	682.800	13.600	25.000	949.090
Θεσσαλίας	**93.496**	**1.158.088**	**590.027**	**1.746.524**	**116.413**	**110.989**	**3.815.537**
Ιωαννίνων	16.100	700.000	195.000	4.542.900	79.000	7.000	5.540.000
Θεσπρωτίας	15.680	172.140	107.680	88.100	970	390	384.960
Πρεβέζης	12.120	200.000	70.200	352.800	150.000	_	785.120
Άρτης	5.350	200.000	50.000	1.202.165	34.000	6.000	1.497.515
Ηπείρου	**49.250**	**1.272.140**	**422.880**	**6.185.965**	**263.970**	**13.390**	**8.207.595**
Κέρκυρας	1.145	19.500	7.500	131.710	26.665	9.000	195.520
Λευκάδος	450	11.500	13.900	38.240	_	3.000	67.090
Κεφαλληνίας	2.050	74.000	88.000	155.000	7.000	20.000	346.050
Ζακύνθου	2.806	9.200	10.700	68.800	1.840	21.500	114.846
Ιόνιων Νήσων	**6.451**	**114.200**	**120.100**	**393.750**	**11.505**	**53.500**	**699.506**
Αχαΐας	4.580	260.000	158.000	576.800	4.500	42.000	1.045.880
Ηλείας	10.605	347.750	72.150	531.500	43.000	18.600	1.023.605
Αιτωλοακαρνανίας	22.330	735.103	347.403	695.451	130.315	49.080	1.979.682
Δυτικής Ελλάδας	**37.515**	**1.342.853**	**577.553**	**1.803.751**	**177.815**	**109.680**	**4.049.167**
Ευρυτανίας	1.972	52.902	50.481	35.690	434	6.012	147.491
Φθιώτιδας	6.200	228.000	132.000	354.500	5.500	21.300	747.500
Βοιωτίας	5.960	203.000	155.000	1.306.980	27.500	8.000	1.706.440
Εύβοιας	2.700	235.000	230.000	10.450.000	97.500	25.000	11.040.200
Φωκίδας	6.612	69.500	69.400	68.100	13.450	4.500	231.562
Στερεάς Ελλάδας	**23.444**	**788.402**	**636.881**	**12.215.270**	**144.384**	**64.812**	**13.873.193**
Μεσσηνίας	4.050	131.500	113.000	562.550	4.503	30.000	845.603
Τριφυλλίας	1.692	37.000	29.000	116.600	10.000	3.000	197.292
Λακωνίας	6.300	75.470	164.100	392.470	15.540	27.500	681.380
Αρκαδίας	1.773	163.800	148.000	901.600	47.500	6.900	1.269.573
Αργολίδος	1.412	130.000	100.000	300.000	15.000	32.000	578.412
Κορινθίας	818	105.930	83.150	801.365	27.650	37.200	1.056.113
Πελοποννήσου	**16.045**	**643.700**	**637.250**	**3.074.585**	**120.193**	**136.600**	**4.628.373**
Λέσβου	8.430	350.000	38.000	624.400	590	4.000	1.025.420
Χίου	2.445	10.500	27.565	108.765	2.900	14.434	166.609
Σάμου	1.300	8.700	32.000	-	2.400	30.000	74.400
Βορείου Αιγαίου	**12.175**	**369.200**	**97.565**	**778.165**	**5.890**	**48.434**	**1.311.429**
Δωδεκαννήσου	8.990	67.200	112.500	678.600	32.200	18.000	917.490
Κυκλάδων	17.165	124.096	175.307	203.798	19.773	33.739	573.878
Νοτίου Αιγαίου	**26.155**	**191.296**	**287.807**	**882.398**	**51.973**	**51.739**	**1.491.368**
Χανίων	416	370.000	190.000	563.550	4.850	375.500	1.504.316
Ρεθύμνης	481	580.000	155.000	283.900	25.200	65.850	1.110.431
Ηρακλείου	2.870	540.000	230.000	658.000	18.100	158.000	1.606.970
Λασιθίου	104	104.385	87.450	200.063	9.283	92.014	493.299
Κρήτης	**3.871**	**1.594.385**	**662.450**	**1.705.513**	**57.433**	**691.364**	**4.715.016**
Αν. Αττικής	3.406	76.589	16.686	1.335.975	10.395	17.638	1.460.689
Αττικής	8.700	93.500	60.300	2.521.875	13.000	67.000	2.764.375
Πειραιώς	1.014	33.200	28.700	68.500	1.845	9.000	142.259
Αττικής	**13.120**	**203.289**	**105.686**	**3.926.350**	**25.240**	**93.638**	**4.367.323**
Σύνολο Χώρας	**663.062**	**9.538.554**	**5.745.912**	**41.652.904**	**1.332.338**	**1.534.172**	**60.466.942**

Π3.3(συνέχεια)							
			31.12.2004				
Γεωγραφικό διαμέρισμα/ νομός	**Βοοειδή**	**Πρόβατα**	**Αίγες**	**Πουλερικά**	**Χοίροι**	**Κουνέλια**	**Σύνολο**
Έβρου	8.577	80.676	86.937	783.755	32.124	4.250	996.319
Ορεστιάδος	5.750	34.550	18.400	226.000	5.200	500	290.400
Ροδόπης	22.000	160.000	130.000	215.000	9.000	9.000	545.000
Ξάνθης	21.650	96.130	75.560	588.302	27.230	1.400	810.272
Δράμας	33.618	74.500	69.310	383.960	40.273	3.050	604.711
Καβάλας	12.645	101.900	127.000	236.000	12.200	0	489.745
Αν.Μακεδονίας–Θράκης	**104.240**	**547.756**	**507.207**	**2.433.017**	**126.027**	**18.200**	**3.736.447**
Σερρών	47.953	163.712	128.114	1.396.100	83.916	74.000	1.893.795
Χαλκιδικής	7.850	65.551	267.680	523.965	19.610	2.651	887.307
Θεσσαλονίκης	59.536	152.650	145.700	2.091.400	18.750	6.500	2.474.536
Κιλκίς	37.200	131.700	64.000	318.515	23.070	3.000	577.485
Πέλλης	20.133	114.235	65.042	201.994	3.590	6.600	411.594
Γιαννιτσών	7.700	62.350	26.550	141.500	6.000	3.350	247.450
Ημαθίας	25.793	62.850	42.140	241.500	16.901	11.000	400.184
Πιερίας	5.529	77.750	71.400	1.026.020	42.600	6.500	1.229.799
Κεντρικής Μακεδονίας	**211.694**	**830.798**	**810.626**	**5.940.994**	**214.437**	**113.601**	**8.122.150**
Φλωρίνης	27.627	96.008	30.168	75.524	872	4.210	234.409
Καστοριάς	4.085	79.000	3.900	56.090	2.600	1.400	147.075
Κοζάνης	22.273	181.779	103.754	288.550	8.950	9.600	614.906
Γρεβενών	5.069	65.768	54.937	106.899	7.826	1.595	242.094
Δυτικής Μακεδονίας	**59.054**	**422.555**	**192.759**	**527.063**	**20.248**	**16.805**	**1.238.484**
Μαγνησίας	28.425	115.000	118.000	150.210	13.400	36.000	461.035
Λαρίσης	51.200	659.400	333.200	522.900	63.560	39.900	1.670.160
Τρικάλων	17.496	234.623	117.218	340.413	26.893	25.000	761.643
Καρδίτσης	10.530	165.000	35.700	738.200	13.800	25.000	988.230
Θεσσαλίας	**107.651**	**1.174.023**	**604.118**	**1.751.723**	**117.653**	**125.900**	**3.881.068**
Ιωαννίνων	17.010	697.000	194.000	4.692.920	78.900	7.000	5.686.830
Θεσπρωτίας	17.315	173.020	106.870	83.810	1.090	1.370	383.475
Πρεβέζης	11.680	198.000	69.000	355.700	150.000	0	784.380
Άρτης	5.000	195.000	50.000	1.161.575	31.550	5.700	1.448.825
Ηπείρου	**51.005**	**1.263.020**	**419.870**	**6.294.005**	**261.540**	**14.070**	**8.303.510**
Κέρκυρας	1.000	20.000	7.000	134.190	2.765	9.000	173.955
Λευκάδος	450	11.500	13.900	38.240	0	3.000	67.090
Κεφαλληνίας	2.050	74.000	88.000	155.000	7.000	20.000	346.050
Ζακύνθου	2.806	9.200	10.700	58.200	1.840	21.500	104.246
Ιόνιων Νήσων	**6.306**	**114.700**	**119.600**	**385.630**	**11.605**	**53.500**	**691.341**
Αχαΐας	6.660	261.000	160.000	568.000	4.500	42.000	1.042.160
Ηλείας	10.915	328.646	70.040	416.600	33.500	14.000	873.701
Αιτωλοακαρνανίας	23.256	643.211	329.573	587.909	128.509	49.176	1.761.634
Δυτικής Ελλάδας	**40.831**	**1.232.857**	**559.613**	**1.572.509**	**166.509**	**105.176**	**3.677.495**
Ευρυτανίας	2.184	51.862	49.322	30.553	447	5.385	139.753
Φθιώτιδας	7.150	239.900	133.500	361.100	9.485	22.400	773.535
Βοιωτίας	5.960	202.000	154.000	1.306.608	27.000	8.000	1.703.568
Εύβοιας	2.850	234.000	229.000	10.456.500	106.000	25.000	11.053.350
Φωκίδας	6.612	69.500	69.400	123.100	13.500	4.500	286.612
Στερεάς Ελλάδας	**24.756**	**797.262**	**635.222**	**12.277.861**	**156.432**	**65.285**	**13.956.818**
Μεσσηνίας	4.050	130.950	113.000	563.050	4.503	25.000	840.553
Τριφυλλίας	967	37.000	28.000	110.200	10.000	2.500	188.667
Λακωνίας	6.510	75.600	164.300	386.250	16.100	26.900	675.660
Αρκαδίας	1.638	166.600	157.200	938.500	75.430	6.500	1.345.868
Αργολίδος	1.419	131.400	110.000	292.700	14.000	32.000	581.519
Κορινθίας	813	107.006	79.100	844.030	26.527	38.270	1.095.746

Π3.3(συνέχεια)							
Πελοποννήσου	**15.397**	**648.556**	**651.600**	**3.134.730**	**146.560**	**131.170**	**4.728.013**
Λέσβου	10.537	300.000	88.500	370.000	3.890	4.200	777.127
Χίου	2.464	12.075	33.078	92.402	1.400	10.500	151.919
Σάμου	1.094	9.000	38.000	50.000	1.500	30.000	129.594
Βορείου Αιγαίου	**14.095**	**321.075**	**159.578**	**512.402**	**6.790**	**44.700**	**1.058.640**
Δωδεκαννήσου	8.934	63.800	114.200	691.200	33.300	18.300	929.734
Κυκλάδων	16.880	121.815	177.724	183.930	18.766	34.652	553.767
Νοτίου Αιγαίου	**25.814**	**185.615**	**291.924**	**875.130**	**52.066**	**52.952**	**1.483.501**
Χανίων	534	390.000	190.000	631.400	4.930	246.000	1.462.864
Ρεθύμνης	490	610.000	158.000	266.800	29.990	62.960	1.128.240
Ηρακλείου	3.000	540.000	200.000	558.000	21.736	158.000	1.480.736
Λασιθίου	108	123.482	92.040	189.749	9.394	0	414.773
Κρήτης	**4.132**	**1.663.482**	**640.040**	**1.645.949**	**66.050**	**466.960**	**4.486.613**
Αν. Αττικής	1.520	152.000	25.350	2.075.717	32.276	4.675	2.291.538
Αττικής	8.200	93.700	60.190	2.520.575	13.000	67.000	2.762.665
Πειραιώς	1.045	29.700	26.046	72.915	1.870	9.000	140.576
Αττικής	**10.765**	**275.400**	**111.586**	**4.669.207**	**47.146**	**80.675**	**5.194.779**
Σύνολο Χώρας	**675.740**	**9.477.099**	**5.703.743**	**42.020.220**	**1.393.063**	**1.288.994**	**60.558.859**
			31.12.2005				
Γεωγραφικό διαμέρισμα/ νομός	**Βοοειδή**	**Πρόβατα**	**Αίγες**	**Πουλερικά**	**Χοίροι**	**Κουνέλια**	**Σύνολο**
Έβρου	9.170	81207	87027	725.537	3.1876	2.370	937.187
Ορεστιάδος	6.000	33750	17500	226.000	4.150	500	287.900
Ροδόπης	22.000	160000	140000	215.000	9.000	9.000	555.000
Ξάνθης	31.431	103000	72871	579.750	34.717	1.450	823.219
Δράμας	32.420	74131	114076	433.905	39.292	2.700	696.524
Καβάλας	12.645	101900	127000	236.000	12.200	0	489.745
Αν.Μακεδονίας–Θράκης	**113.666**	**553988**	**558474**	**2.416.192**	**131.235**	**16.020**	**3.789.575**
Σερρών	47.149	171390	125343	1.503.380	75.850	74.000	1.997.112
Χαλκιδικής	7.998	69990	220000	1.148.252	18.130	9.525	1.473.895
Θεσσαλονίκης	65.842	163400	147250	2.039.990	23.160	4.800	2.444.442
Κιλκίς	34.065	133500	65800	322.230	24.300	3.200	583.095
Πέλλης	20.504	116483	60662	204.489	4.276	8.400	414.814
Γιαννιτσών	7.450	65800	26050	157.000	7.000	3.100	266.400
Ημαθίας	25.529	63835	53137	176.500	16.680	11.000	346.681
Πιερίας	5.178	77200	70000	1.087.272	44.600	6.547	1.290.797
Κεντρικής Μακεδονίας	**213.715**	**861598**	**768242**	**6.639.113**	**213.996**	**120.572**	**8.817.236**
Φλωρίνης	27.166	97131	30247	75.835	931	4.185	235.495
Καστοριάς	4.110	68200	17300	48.240	4.585	1.400	143.835
Κοζάνης	32.801	192800	109730	177.046	7.952	8.423	528.752
Γρεβενών	5.110	69636	52475	87.136	8.376	1.900	224.633
Δυτικής Μακεδονίας	**69.187**	**427767**	**209752**	**388.257**	**21.844**	**15.908**	**1.132.715**
Μαγνησίας	27.260	135200	118000	150.220	13.400	36.000	480.080
Λαρίσης	51.350	691410	308822	518.400	65.370	46.600	1.681.952
Τρικάλων	25.487	208151	94083	340.413	26.893	25.000	720.027
Καρδίτσης	10.530	165000	35700	444.200	13.800	25.000	694.230
Θεσσαλίας	**114.627**	**1199761**	**556605**	**1.453.233**	**119.463**	**132.600**	**3.576.289**
Ιωαννίνων	17.836	701000	193500	4.133.920	82.700	7.000	5.135.956
Θεσπρωτίας	17.315	173020	106870	83.810	1.090	1.370	383.475
Πρεβέζης	11.350	199100	67500	355.700	150.000	0	783.650
Άρτης	4.765	188000	45000	971.490	25.650	5.700	1.240.605
Ηπείρου	**51.266**	**1261120**	**412870**	**5.544.920**	**259.440**	**14.070**	**7.543.686**
Κέρκυρας	885	19000	7000	123.190	2.890	8.000	160.965
Λευκάδος	390	8350	11000	16.370	0	3.000	39.110
Κεφαλληνίας	2.050	74000	88000	155.000	7.000	20.000	346.050

Π3.3(συνέχεια)							
Ζακύνθου	2.934	9200	10700	68.800	1.840	21.500	114.974
Ιόνιων Νήσων	**6.259**	**110550**	**116700**	**363.360**	**11.730**	**52.500**	**661.099**
Αχαΐας	6.875	320000	244150	402.400	4.500	40.000	1.017.925
Ηλείας	12.553	320950	70240	422.400	31.700	13.000	870.843
Αιτωλοακαρνανίας	23.256	643211	329573	587.909	128.509	49.176	1.761.634
Δυτικής Ελλάδας	**42.684**	**1284161**	**643963**	**1.412.709**	**164.709**	**102.176**	**3.650.402**
Ευρυτανίας	2.184	51862	49322	30.553	447	5.385	139.753
Φθιώτιδας	7.508	232770	129150	332.500	5.660	23.650	731.238
Βοιωτίας	5.960	202000	154000	1.306.608	27.000	8.000	1.703.568
Εύβοιας	2.850	234000	229000	4.256.500	106.000	25.000	4.853.350
Φωκίδας	6.612	69500	68400	123.100	13.500	4.500	285.612
Στερεάς Ελλάδας	**25.114**	**790132**	**629872**	**6.049.261**	**152.607**	**66.535**	**7.713.521**
Μεσσηνίας	4.050	130950	113000	563.050	4.503	25.000	840.553
Τριφυλλίας	1.396	38234	27000	123.000	1.880	1.000	192.510
Λακωνίας	6.632	75490	161600	319.580	15.950	22.320	601.572
Αρκαδίας	1.570	153800	161900	1.245.850	84.500	6.200	1.653.820
Αργολίδος	1.370	119200	99500	184.400	9.000	43.000	456.470
Κορινθίας	879	109186	84568	775.614	27.364	36.602	1.034.213
Πελοποννήσου	**15.897**	**626860**	**647568**	**3.211.494**	**143.197**	**134.122**	**4.779.138**
Λέσβου	8.000	265000	50000	106.000	4.250	5.000	438.250
Χίου	2.501	10000	29700	86.965	1.100	5.565	135.831
Σάμου	750	9000	38000	51.500	1.500	25.000	125.750
Βορείου Αιγαίου	**11.251**	**284000**	**117700**	**244.465**	**6.850**	**35.565**	**699.831**
Δωδεκαννήσου	8.464	58600	104800	500.100	31.200	17.600	720.764
Κυκλάδων	16.880	121815	177724	183.930	18.766	34.652	553.767
Νοτίου Αιγαίου	**25.344**	**180415**	**282524**	**684.030**	**49.966**	**52.252**	**1.274.531**
Χανίων	597	368000	175000	296.950	6.530	260.700	1.107.777
Ρεθύμνης	610	610000	155000	265.000	28.990	6.200	1.065.800
Ηρακλείου	3.000	540000	200000	558.000	21.918	158.000	1.480.918
Λασιθίου	263	117000	89900	84.800	1.475	76.000	369.438
Κρήτης	**4.470**	**1635000**	**619900**	**1.204.750**	**58.913**	**500.900**	**4.023.933**
Αν. Αττικής	1.862	143000	28000	1.441.117	28.750	4.675	1.647.404
Αττικής	8.500	75000	47000	2.303.105	13.000	67.000	2.513.605
Πειραιώς	894	18700	29535	54.192	1.472	7.400	112.193
Αττικής	**11.256**	**236700**	**104535**	**3.798.414**	**43.222**	**79.075**	**4.273.202**
Σύνολο Χώρας	**704.736**	**9.452.052**	**5.668.705**	**33.410.198**	**1.377.172**	**1.322.295**	**51.935.158**

Πουλερικά: Όρνιθες και λοιπά πουλερικά
Λοιπά πουλερικά: πάπιες, χήνες, φραγκόκοτες, περιστέρια, φασιανοί, ορτύκια, πέρδικες κ.α.
Ποσότητα: αριθμός ζώων

Πηγή: Υπουργείο Αγροτικής Ανάπτυξης και Τροφίμων

Π3.4 Εισαγωγές σε ζώντα ζώα (1993-2006)			
Έτος	**Βοοειδή Αναπαραγωγής**	**Βοοειδή Λοιπά**	**Σύνολο Βοοειδών**
1993	5.906	49.839	55.745
1994	7.249	42.736	49.985
1995	2.227	38.289	40.516
1996	5.139	66.470	71.609
1997	11.468	70.641	82.109
1998	8.666	86.435	95.101
1999	84.311	77.544	161.855
2000	11.078	73.801	84.879
2001	20.809	72.609	93.418
2002*	51.322	78.400	129.722
2003*	180.391	181.394	361.785
2004*	146.326	329.909	476.235
2005*	93.220	100.935	194.155
2006*	395.967	173.248	569.215
Έτος	**Χοιροειδή Αναπαραγωγής**	**Χοιροειδή Λοιπά**	**Σύνολο Χοιροειδών**
1993	1.508	6.652	8.160
1994	4.185	6.618	10.803
1995	2.477	17.729	20.206
1996	4.413	22.711	27.124
1997	5.013	14.700	19.713
1998	4.271	7.195	11.466
1999	4.645	22.609	27.254
2000	5.105	4.396	9.501
2001	10.930	46.802	57.732
2002*	3.889	6.227	10.116
2003*	5.511	4.135	9.646
2004*	21.852	14.864	36.716
2005*	6.236	82.393	88.629
2006*	52.700	83.859	136.559
Έτος	**Αιγοπροβατοειδή Αναπαραγωγής**	**Αιγοπροβατοειδή Λοιπά**	**Σύνολο Αιγοπροβατοειδών**
1993	10.068	320.040	330.108
1994	10.057	370.224	380.281
1995	8.188	493.067	501.255
1996	5.249	294.771	300.020
1997	4.920	208.060	212.980
1998	6.040	320.468	326.508
1999	10.555	631.906	642.461
2000	18.669	991.755	1.010.424
2001	19.203	839.610	858.813
2002*	10.330	750.775	761.105
2003*	7.198	810.467	817.665
2004*	5.580	959.529	965.109
2005*	43.745	572.935	616.680
2006*	53.997	350.632	404.629

**Προσωρινά στοιχεία*
Ποσότητα: αριθμός ζώων

Πηγή: ΕΣΥΕ

Π3.5 Διάρθρωση της διαφημιστικής δαπάνης κρέατος ανά μέσο ενημέρωσης (2001-2006)						
Διαφημιστικό Μέσο	**2001**	**2002**	**2003**	**2004**	**2005**	**2006**
Κρέας (εκτός πουλερικών)						
Τηλεόραση	-	187.855	209.060	763.130	216.257	103.890
Περιοδικά	301.098	287.994	743.791	370.511	410.613	377.595
Εφημερίδες	240.789	28.291	41.256	0	19.512	10.002
Ραδιόφωνο	-	-	-	35.181	76.113	39.692
Σύνολο Α	**541.887**	**504.140**	**994.107**	**1.168.822**	**722.494**	**531.178**
Κρέας Πουλερικών						
Τηλεόραση	1.268.232	948.922	1.341.650	1.231.712	1.000.008	1.784.247
Περιοδικά	130.289	17.997	93.527	8.959	3.572	53.525
Εφημερίδες	212.026	20.979	3.094	0	27.540	221.397
Ραδιόφωνο	277.376	-	31.909	211.112	195.930	229.768
Σύνολο Β	**1.887.923**	**987.898**	**1.470.180**	**1.451.783**	**1.227.050**	**2.288.936**
Γενικό Σύνολο (Α+Β)	**2.429.810**	**1.492.038**	**2.464.287**	**2.620.605**	**1.949.544**	**2.820.114**

Ποσά:σε €

Πηγή: Media Services A.E.

Π3.6 Διαφημιστική δαπάνη κρέατος ανά εμπορικό σήμα (2005-2006)							
Εμπορικό Σήμα	**Ετος**	**Τηλεόραση**	**Περιδικά**	**Εφημερίδες**	**Ραδιόφωνο**	**Σύνολο**	**Ποσοστά**
Κόκκινο Κρέας							
ΟΛΛΑΝΔΙΚΟ ΚΡΕΑΣ	2005	0	36.551	19.512	0	56.063	7,76%
	2006	0	0	0	0	0	0,00%
ΓΑΛΛΙΚΟ ΚΡΕΑΣ	2005	134.578	240.556	0	0	375.134	51,92%
	2006	103.890	167.805	0	0	271.695	51,15%
ΓΕΡΜΑΝΙΚΟ ΚΡΕΑΣ	2005	0	131.884	0	0	131.884	18,25%
	2006	0	171.801	0	0	171.801	32,34%
CRETA FARM κρεατικά	2005	0	0	0	76.113	76.113	10,53%
	2006	0	0	0	39.692	39.692	7,47%
CRETA FARM μπιφτέκι+κεφτεδ.	2005	81.679	1.622	0	0	83.300	11,53%
	2006	0	0	0	0	0	0,00%
ΦΑΡΜΑ ΜΗΤΣΟΠΟΥΛΟΣ χοιρινό κρέας	2005	0	0	0	0	0	0,00%
	2006	0	6.237	10.002	0	16.239	3,06%
ΦΑΡΜΑ ΚΑΠΛΑΝΙΔΗ βιομ.κρέατος	2005	0	0	0	0	0	0,00%
	2006	0	31.752	0	0	31.752	5,98%
Σύνολο Κόκκινου Κρέατος	**2005**	**216.257**	**410.613**	**19.512**	**76.113**	**722.494**	**100,00%**
	2006	**103.890**	**377.595**	**10.002**	**39.692**	**531.178**	**100,00%**
Κρέας Πουλερικών							
ΜΙΜΙΚΟΣ κοτόπουλα	2005	0	0	0	0	0	0,00%
	2006	506.051	0	0	0	506.051	22,11%
ΒΟΚΤΑΣ κοτόπουλα	2005	0	0	0	0	0	0,00%
	2006	168.898	0	10.207	0	179.105	7,82%
ΚΟΤΟΠΟΥΛΑ ΠΙΝΔΟΥ	2005	256.337	3.062	19.787	195.930	475.116	38,72%
	2006	717.015	9.639	179.946	229.768	1.136.368	49,65%
ΝΙΤΣΙΑΚΟΣ & ΣΙΑ κοτόπουλα	2005	0	0	7.753	0	7.753	0,63%
	2006	391.386	0	10.587	0	401.973	17,56%
ΜΙΜΙΚΟΣ φιλέτο κοτοπ./ΒΡΑΣΤΟ-ΚΑΠΝΙΣΤΟ	2005	678.749	0	0	0	678.749	55,32%
	2006	0	0	0	0	0	0,00%
ΑΜΒΡΟΣΙΑΔΗΣ κοτόπουλα	2005	508	510	0	0	1.019	0,08%
	2006	0	0	0	0	0	0,00%
ΚΟΤΙΝΟ κοτόπουλα/ΑΡΤΑΚΗΣ	2005	0	0	0	0	0	0,00%
	2006	896	0	0	0	896	0,04%

Π3.6(συνέχεια)

Εμπορικό Σήμα	Ετος	Τηλεόραση	Περιδικά	Εφημερίδες	Ραδιόφωνο	Σύνολο	Ποσοστά
Κρέας Πουλερικών							
ΜΙΜΙΚΟΣ κοτοπ.σουβ./ΧΡ. ΔΙΑΒΑΤΗ	2005	64.414	0	0	0	64.414	5,25%
	2006	0	0	0	0	0	0,00%
ΜΑΖΑΡΑΚΙ ΚΟΤΟΠΟΥΛΑ	2005	0	0	0	0	0	0,00%
	2006	0	0	10.207	0	10.207	0,45%
ΑΓΡΟΖΩΗ κοτόπουλα	2005	0	0	0	0	0	0,00%
	2006	0	24.381	0	0	24.381	1,07%
ΑΛΕΚΤΩΡ κοτόπουλα	2005	0	0	0	0	0	0,00%
	2006	0	13.608	0	0	13.608	0,59%
ΑΝΕΖΑΣ ΚΟΤΟΠΟΥΛΑ	2005	0	0	0	0	0	0,00%
	2006	0	3.629	0	0	3.629	0,16%
ΑΓΓΕΛΑΚΗΣ κοτόπουλα	2005	0	0	0	0	0	0,00%
	2006	0	2.268	10.451	0	12.719	1,04%
Σύνολο Κρέατος Πουλερικών	**2005**	**1.000.008**	**3.572**	**27.540**	**195.930**	**1.227.050**	**100,00%**
	2006	**1.784.247**	**53.525**	**221.397**	**229.768**	**2.288.936**	**100,00%**
Βιομηχανικές εταιρείες του κλάδου							
ΤΣΑΟΥΣΙΔΗΣ βιομ.επεξ.κρ.	2005	0	0	0	0	0	0,00%
	2006	0	1.701	0	0	1.701	3,61%
FRIGO FOOD AE βιομ.τροφ.	2005	0	0	10.206	0	10.206	10,04%
	2006	0	0	0	0	0	0,00%
ΖΕΛΙΑΛΙΔΗΣ βιομ.αλλαντ.-κρέατ.	2005	0	67.019	24.384	0	91.404	89,96%
	2006	0	28.463	16.978	0	45.442	96,39%
Σύνολο Κρέατος Βιομηχανικών Εταιρειών	**2005**	**0**	**67.019**	**34.590**	**0**	**101.610**	**100,00%**
	2006	**0**	**30.164**	**16.978**	**0**	**47.143**	**100,00%**
ΓΕΝΙΚΟ ΣΥΝΟΛΟ	**2005**	**1.216.264**	**481.204**	**81.642**	**272.043**	**2.051.154**	**100,00%**
	2006	**1.888.137**	**461.284**	**248.377**	**269.460**	**2.867.257**	**100,00%**

Ποσά σε €

Πηγή : Media Services A.E.

Π3.7 Αριθμοδείκτες κερδοφορίας παραγωγικών εταιρειών κρέατος (2002-2006)						
Περιθώριο μικτού κέρδους (%)						
Επωνυμία	**2002**	**2003**	**2004**	**2005**	**2006**	**ΜΟΔ**
HELLENIC QUALITY FOODS A.E.T.	30,68	35,53	33,55	35,03	36,70	**34,30**
ΑΓΓΕΛΑΚΗΣ Α.Ε.	-0,37	16,75	18,45	20,42	18,05	**14,66**
ΑΓΡΟΤΙΚΟΣ ΠΤΗΝΟΤΡΟΦΙΚΟΣ ΣΥΝΕΤ. ΑΡΤΑΣ	4,40	7,28	8,76	11,10	3,55	**7,02**
ΔΑΒΟΥΤΗΣ Ι. & ΣΙΑ Α.Ε.	21,50	18,73	14,47	12,14	10,30	**15,43**
ΖΕΛΙΑΛΙΔΗΣ Α.Ε.Β.Ε.Κ.	27,05	23,54	18,20	17,02	19,93	**21,15**
ΖΛΑΤΗΣ Α.Β.Ε.Ε.	14,45	10,65	6,01	10,02	11,54	**10,53**
ΛΕΙΒΑΔΙΤΗ ΑΦΟΙ Α.Β.&Ε.Ε.	8,74	10,98	11,00	10,47	11,60	**10,56**
ΜΑΖΑΡΑΚΙ Α.Β.&Ε.Ε.	4,10	6,48	6,08	4,42	5,94	**5,40**
ΜΗΤΣΟΠΟΥΛΟΣ ΦΑΡΜΑ Α.Ε.	22,20	20,17	10,89	7,62	8,38	**13,85**
ΝΑΝΟΣ Ι. & ΣΙΑ Α.Β.Ε.Ε.	22,56	22,82	18,15	14,85	17,93	**19,26**
ΠΙΝΔΟΣ ΑΓΡΟΤΙΚΟΣ ΠΤΗΝΟΤΡΟΦΙΚΟΣ ΣΥΝΕΤ. ΙΩΑΝΝΙΝΩΝ	6,35	5,96	7,65	6,54	5,09	**6,32**
ΦΡΕΣΚΟΤ Α.Ε.	9,36	9,27	9,60	9,02	8,45	**9,14**
ΣΥΝΟΛΟ 12	**14,25**	**15,68**	**13,57**	**13,22**	**13,12**	**13,97**
ΣΥΝΟΛΟ	**11,95**	**11,98**	**11,08**	**12,74**	**10,99**	**11,75**
Περιθώριο λειτουργικού κέρδους (%)						
HELLENIC QUALITY FOODS A.E.T.	0,34	3,53	3,45	1,62	5,16	**2,82**
ΑΓΓΕΛΑΚΗΣ Α.Ε.	-17,96	1,89	1,64	-0,11	-4,43	**-3,79**
ΑΓΡΟΤΙΚΟΣ ΠΤΗΝΟΤΡΟΦΙΚΟΣ ΣΥΝΕΤ. ΑΡΤΑΣ	-4,67	-1,07	0,02	-0,53	-9,80	**-3,21**
ΔΑΒΟΥΤΗΣ Ι. & ΣΙΑ Α.Ε.	7,02	3,11	0,04	-1,95	-1,45	**1,35**
ΖΕΛΙΑΛΙΔΗΣ Α.Ε.Β.Ε.Κ.	17,52	12,05	7,01	3,62	3,69	**8,78**
ΖΛΑΤΗΣ Α.Β.Ε.Ε.	1,59	0,67	-4,15	0,64	0,63	**-0,12**
ΛΕΙΒΑΔΙΤΗ ΑΦΟΙ Α.Β.&Ε.Ε.	-0,18	2,32	0,06	-0,75	-1,14	**0,06**
ΜΑΖΑΡΑΚΙ Α.Β.&Ε.Ε.	-0,87	1,37	1,91	-0,06	-0,11	**0,45**
ΜΗΤΣΟΠΟΥΛΟΣ ΦΑΡΜΑ Α.Ε.	12,61	6,50	-5,41	-4,99	-1,24	**1,49**
ΝΑΝΟΣ Ι. & ΣΙΑ Α.Β.Ε.Ε.	16,85	17,62	11,18	8,67	11,47	**13,16**
ΠΙΝΔΟΣ ΑΓΡΟΤΙΚΟΣ ΠΤΗΝΟΤΡΟΦΙΚΟΣ ΣΥΝΕΤ. ΙΩΑΝΝΙΝΩΝ	0,03	-0,37	0,05	-1,93	-5,09	**-1,46**
ΦΡΕΣΚΟΤ Α.Ε.	0,62	0,47	0,73	0,74	0,13	**0,54**
ΣΥΝΟΛΟ 12	**2,74**	**4,01**	**1,38**	**0,41**	**-0,18**	**1,67**
ΣΥΝΟΛΟ	**1,21**	**1,53**	**0,45**	**0,58**	**-1,19**	**0,52**
Περιθώριο καθαρού κέρδους (%)						
HELLENIC QUALITY FOODS A.E.T.	-2,76	-0,21	0,10	-1,06	0,08	**-0,77**
ΑΓΓΕΛΑΚΗΣ Α.Ε.	-18,97	0,94	1,17	-0,40	-2,22	**-3,90**
ΑΓΡΟΤΙΚΟΣ ΠΤΗΝΟΤΡΟΦΙΚΟΣ ΣΥΝΕΤ. ΑΡΤΑΣ	-3,55	-1,07	0,10	0,03	-8,18	**-2,53**
ΔΑΒΟΥΤΗΣ Ι. & ΣΙΑ Α.Ε.	6,98	3,08	0,45	13,97	-1,38	**4,62**
ΖΕΛΙΑΛΙΔΗΣ Α.Ε.Β.Ε.Κ.	13,78	11,96	7,01	4,57	2,53	**7,97**
ΖΛΑΤΗΣ Α.Β.Ε.Ε.	1,07	0,80	0,45	0,65	0,70	**0,73**
ΛΕΙΒΑΔΙΤΗ ΑΦΟΙ Α.Β.&Ε.Ε.	1,23	2,14	0,50	0,57	0,65	**1,02**
ΜΑΖΑΡΑΚΙ Α.Β.&Ε.Ε.	0,12	0,24	0,15	0,04	0,04	**0,12**
ΜΗΤΣΟΠΟΥΛΟΣ ΦΑΡΜΑ Α.Ε.	12,42	7,34	-2,55	-1,30	0,61	**3,30**
ΝΑΝΟΣ Ι. & ΣΙΑ Α.Β.Ε.Ε.	16,31	17,64	11,19	8,89	10,98	**13,00**
ΠΙΝΔΟΣ ΑΓΡΟΤΙΚΟΣ ΠΤΗΝΟΤΡΟΦΙΚΟΣ ΣΥΝΕΤ. ΙΩΑΝΝΙΝΩΝ	1,05	0,10	0,21	0,01	-5,79	**-0,88**
ΦΡΕΣΚΟΤ Α.Ε.	0,35	0,31	0,70	0,70	0,11	**0,43**
ΣΥΝΟΛΟ 12	**2,34**	**3,61**	**1,62**	**2,22**	**-0,16**	**1,93**
ΣΥΝΟΛΟ	**1,98**	**2,71**	**1,63**	**1,61**	**-0,71**	**1,45**

ΜΟΔ: Μέσος Όρος Δεικτών

Πηγή: ICAP- Δημοσιευμένοι Ισολογισμοί

Π3.8 Αριθμοδείκτες αποδοτικότητας παραγωγικών εταιρειών κρέατος (2002-2006)						
Αποδοτικότητα ιδίων κεφαλαίων (%)						
Επωνυμία	**2002**	**2003**	**2004**	**2005**	**2006**	**ΜΟΔ**
HELLENIC QUALITY FOODS A.E.T.	-7,62	-0,36	0,12	-1,14	0,08	**-1,78**
ΑΓΓΕΛΑΚΗΣ Α.Ε.	-	8,38	-	-	-519,13	**-255,38**
ΑΓΡΟΤΙΚΟΣ ΠΤΗΝΟΤΡΟΦΙΚΟΣ ΣΥΝΕΤ. ΑΡΤΑΣ	-418,70	-	5,97	0,98	-335,82	**-186,89**
ΔΑΒΟΥΤΗΣ Ι. & ΣΙΑ Α.Ε.	147,79	56,60	13,34	89,91	-11,06	**59,32**
ΖΕΛΙΑΛΙΔΗΣ Α.Ε.Β.Ε.Κ.	76,73	52,77	20,35	13,15	7,88	**34,18**
ΖΛΑΤΗΣ Α.Β.Ε.Ε.	5,31	4,78	3,82	4,27	4,67	**4,57**
ΛΕΙΒΑΔΙΤΗ ΑΦΟΙ Α.Β.&Ε.Ε.	6,25	12,52	2,91	3,19	1,77	**5,33**
ΜΑΖΑΡΑΚΙ Α.Β.&Ε.Ε.	0,83	1,37	1,42	0,30	0,40	**0,86**
ΜΗΤΣΟΠΟΥΛΟΣ ΦΑΡΜΑ Α.Ε.	17,70	7,09	-2,12	-1,67	0,94	**4,39**
ΝΑΝΟΣ Ι. & ΣΙΑ Α.Β.Ε.Ε.	212,14	198,22	82,30	104,85	136,56	**146,81**
ΠΙΝΔΟΣ ΑΓΡΟΤΙΚΟΣ ΠΤΗΝΟΤΡΟΦΙΚΟΣ ΣΥΝΕΤ. ΙΩΑΝΝΙΝΩΝ	6,12	0,61	1,21	0,04	-37,38	**-5,88**
ΦΡΕΣΚΟΤ Α.Ε.	5,84	6,50	12,92	11,84	1,79	**7,78**
ΣΥΝΟΛΟ 12	**4,76**	**31,68**	**12,93**	**20,52**	**-62,44**	**1,49**
ΣΥΝΟΛΟ	**5,98**	**4,51**	**6,54**	**3,16**	**-11,42**	**1,75**
Αποδοτικότητα απασχολούμενων κεφαλαίων(%)						
HELLENIC QUALITY FOODS A.E.T.	-3,75	-0,20	0,08	-0,79	0,04	**-0,92**
ΑΓΓΕΛΑΚΗΣ Α.Ε.	-	4,24	-	-	-12,14	**-3,95**
ΑΓΡΟΤΙΚΟΣ ΠΤΗΝΟΤΡΟΦΙΚΟΣ ΣΥΝΕΤ. ΑΡΤΑΣ	-42,84	-	0,96	0,17	-29,78	**-17,87**
ΔΑΒΟΥΤΗΣ Ι. & ΣΙΑ Α.Ε.	18,39	12,23	4,29	89,91	-11,06	**22,75**
ΖΕΛΙΑΛΙΔΗΣ Α.Ε.Β.Ε.Κ.	57,37	29,43	13,53	7,46	3,64	**22,29**
ΖΛΑΤΗΣ Α.Β.Ε.Ε.	5,01	4,49	3,80	4,27	4,44	**4,40**
ΛΕΙΒΑΔΙΤΗ ΑΦΟΙ Α.Β.&Ε.Ε.	3,65	7,81	1,91	2,05	1,16	**3,32**
ΜΑΖΑΡΑΚΙ Α.Β.&Ε.Ε.	0,83	1,35	1,40	0,30	0,19	**0,81**
ΜΗΤΣΟΠΟΥΛΟΣ ΦΑΡΜΑ Α.Ε.	17,62	6,74	-2,05	-1,63	0,94	**4,32**
ΝΑΝΟΣ Ι. & ΣΙΑ Α.Β.Ε.Ε.	212,14	198,22	82,30	104,85	136,56	**146,81**
ΠΙΝΔΟΣ ΑΓΡΟΤΙΚΟΣ ΠΤΗΝΟΤΡΟΦΙΚΟΣ ΣΥΝΕΤ. ΙΩΑΝΝΙΝΩΝ	4,69	0,43	0,94	0,03	-20,45	**-2,87**
ΦΡΕΣΚΟΤ Α.Ε.	5,84	6,50	12,92	6,92	0,67	**6,57**
ΣΥΝΟΛΟ 12	**25,36**	**24,66**	**10,92**	**19,41**	**6,18**	**17,31**
ΣΥΝΟΛΟ	**11,35**	**14,60**	**9,96**	**4,20**	**5,10**	**9,04**

ΜΟΔ: Μέσος Όρος Δεικτών

Πηγή: ICAP- Δημοσιευμένοι Ισολογισμοί

Π3.9 Αριθμοδείκτες ρευστότητας παραγωγικών εταιρειών κρέατος (2002-2006)						
Γενική Ρευστότητα						
Επωνυμία	**2002**	**2003**	**2004**	**2005**	**2006**	**ΜΟΔ**
HELLENIC QUALITY FOODS A.E.T.	0,57	0,80	0,69	0,55	0,81	**0,68**
ΑΓΓΕΛΑΚΗΣ Α.Ε.	0,64	0,95	0,68	0,62	0,72	**0,72**
ΑΓΡΟΤΙΚΟΣ ΠΤΗΝΟΤΡΟΦΙΚΟΣ ΣΥΝΕΤ. ΑΡΤΑΣ	1,16	1,03	1,10	1,20	1,34	**1,17**
ΔΑΒΟΥΤΗΣ Ι. & ΣΙΑ Α.Ε.	0,81	0,56	0,49	2,49	1,81	**1,23**
ΖΕΛΙΑΛΙΔΗΣ Α.Ε.Β.Ε.Κ.	1,20	1,92	1,32	0,72	0,69	**1,17**
ΖΛΑΤΗΣ Α.Β.Ε.Ε.	1,03	1,04	0,98	1,02	1,02	**1,02**
ΛΕΙΒΑΔΙΤΗ ΑΦΟΙ Α.Β.&Ε.Ε.	1,05	1,05	1,00	0,92	0,98	**1,00**
ΜΑΖΑΡΑΚΙ Α.Β.&Ε.Ε.	1,07	1,06	1,14	1,22	1,47	**1,19**
ΜΗΤΣΟΠΟΥΛΟΣ ΦΑΡΜΑ Α.Ε.	0,89	0,55	0,74	0,70	0,76	**0,73**
ΝΑΝΟΣ Ι. & ΣΙΑ Α.Β.Ε.Ε.	1,03	1,15	1,37	1,14	1,16	**1,17**
ΠΙΝΔΟΣ ΑΓΡΟΤΙΚΟΣ ΠΤΗΝΟΤΡΟΦΙΚΟΣ ΣΥΝΕΤ. ΙΩΑΝΝΙΝΩΝ	1,03	1,02	0,94	0,90	0,92	**0,96**
ΦΡΕΣΚΟΤ Α.Ε.	0,91	0,89	0,94	1,03	1,13	**0,98**
ΣΥΝΟΛΟ12	**0,95**	**1,00**	**0,95**	**1,04**	**1,07**	**1,00**
ΣΥΝΟΛΟ	**1,29**	**1,30**	**1,20**	**1,16**	**1,21**	**1,23**
Ειδική Ρευστότητα						
HELLENIC QUALITY FOODS A.E.T.	0,45	0,63	0,55	0,42	0,62	**0,53**
ΑΓΓΕΛΑΚΗΣ Α.Ε.	0,46	0,45	0,49	0,41	0,50	**0,46**
ΑΓΡΟΤΙΚΟΣ ΠΤΗΝΟΤΡΟΦΙΚΟΣ ΣΥΝΕΤ. ΑΡΤΑΣ	0,98	0,87	0,88	0,94	1,08	**0,95**
ΔΑΒΟΥΤΗΣ Ι. & ΣΙΑ Α.Ε.	0,76	0,53	0,43	2,19	1,63	**1,11**
ΖΕΛΙΑΛΙΔΗΣ Α.Ε.Β.Ε.Κ.	1,08	1,53	0,92	0,48	0,48	**0,90**
ΖΛΑΤΗΣ Α.Β.Ε.Ε.	0,87	0,90	0,86	0,85	0,78	**0,85**
ΛΕΙΒΑΔΙΤΗ ΑΦΟΙ Α.Β.&Ε.Ε.	0,64	0,75	0,62	0,51	0,57	**0,62**
ΜΑΖΑΡΑΚΙ Α.Β.&Ε.Ε.	0,92	0,92	1,05	0,97	1,01	**0,97**
ΜΗΤΣΟΠΟΥΛΟΣ ΦΑΡΜΑ Α.Ε.	0,68	0,44	0,63	0,58	0,63	**0,59**
ΝΑΝΟΣ Ι. & ΣΙΑ Α.Β.Ε.Ε.	0,98	1,08	1,24	1,05	1,07	**1,08**
ΠΙΝΔΟΣ ΑΓΡΟΤΙΚΟΣ ΠΤΗΝΟΤΡΟΦΙΚΟΣ ΣΥΝΕΤ. ΙΩΑΝΝΙΝΩΝ	0,79	0,82	0,73	0,69	0,72	**0,75**
ΦΡΕΣΚΟΤ Α.Ε.	0,80	0,80	0,86	0,91	0,91	**0,86**
ΣΥΝΟΛΟ 12	**0,78**	**0,81**	**0,77**	**0,83**	**0,83**	**0,81**
ΣΥΝΟΛΟ	**0,99**	**0,96**	**0,83**	**0,79**	**0,85**	**0,88**
Ταμειακή Ρευστότητα						
HELLENIC QUALITY FOODS A.E.T.	0,01	0,01	0,01	0,01	0,04	**0,02**
ΑΓΓΕΛΑΚΗΣ Α.Ε.	0,01	0,002	0,000	0,001	0,001	**0,00**
ΑΓΡΟΤΙΚΟΣ ΠΤΗΝΟΤΡΟΦΙΚΟΣ ΣΥΝΕΤ. ΑΡΤΑΣ	0,02	0,01	0,004	0,01	0,01	**0,01**
ΔΑΒΟΥΤΗΣ Ι. & ΣΙΑ Α.Ε.	0,04	0,02	0,04	0,03	0,05	**0,04**
ΖΕΛΙΑΛΙΔΗΣ Α.Ε.Β.Ε.Κ.	0,20	0,07	0,25	0,03	0,05	**0,12**
ΖΛΑΤΗΣ Α.Β.Ε.Ε.	0,03	0,03	0,02	0,02	0,01	**0,02**
ΛΕΙΒΑΔΙΤΗ ΑΦΟΙ Α.Β.&Ε.Ε.	0,04	0,02	0,01	0,01	0,02	**0,02**
ΜΑΖΑΡΑΚΙ Α.Β.&Ε.Ε.	0,24	0,03	0,03	0,22	0,21	**0,15**
ΜΗΤΣΟΠΟΥΛΟΣ ΦΑΡΜΑ Α.Ε.	0,24	0,03	0,07	0,16	0,22	**0,14**
ΝΑΝΟΣ Ι. & ΣΙΑ Α.Β.Ε.Ε.	0,33	0,01	0,06	0,03	0,08	**0,10**
ΠΙΝΔΟΣ ΑΓΡΟΤΙΚΟΣ ΠΤΗΝΟΤΡΟΦΙΚΟΣ ΣΥΝΕΤ. ΙΩΑΝΝΙΝΩΝ	0,01	0,01	0,01	0,02	0,01	**0,01**
ΦΡΕΣΚΟΤ Α.Ε.	0,01	0,02	0,01	0,18	0,07	**0,06**
ΣΥΝΟΛΟ 12	**0,10**	**0,02**	**0,04**	**0,06**	**0,06**	**0,06**
ΣΥΝΟΛΟ	**0,21**	**0,14**	**0,13**	**0,10**	**0,14**	**0,14**

ΜΟΔ: Μέσος Όρος Δεικτών

Πηγή: ICAP- Δημοσιευμένοι Ισολογισμοί

Π3.10 Αριθμοδείκτες χρηματοοικονομικής διάρθρωσης παραγωγικών εταιρειών κρέατος (2002-2006)						
Συνολικές υποχρεώσεις προς ίδια κεφάλαια						
Επωνυμία	**2002**	**2003**	**2004**	**2005**	**2006**	**ΜΟΔ**
HELLENIC QUALITY FOODS A.E.T.	2,80	2,01	1,55	1,50	1,55	**1,88**
ΑΓΓΕΛΑΚΗΣ Α.Ε.	-	6,04	-	-	209,96	**108,00**
ΑΓΡΟΤΙΚΟΣ ΠΤΗΝΟΤΡΟΦΙΚΟΣ ΣΥΝΕΤ. ΑΡΤΑΣ	33,07	-	26,15	18,80	29,13	**26,79**
ΔΑΒΟΥΤΗΣ Ι. & ΣΙΑ Α.Ε.	11,91	9,21	15,95	0,51	0,97	**7,71**
ΖΕΛΙΑΛΙΔΗΣ Α.Ε.Β.Ε.Κ.	2,97	1,92	1,73	2,43	3,02	**2,41**
ΖΛΑΤΗΣ Α.Β.Ε.Ε.	5,06	6,12	9,45	7,40	8,03	**7,21**
ΛΕΙΒΑΔΙΤΗ ΑΦΟΙ Α.Β.&Ε.Ε.	3,34	3,90	4,36	5,93	2,93	**4,09**
ΜΑΖΑΡΑΚΙ Α.Β.&Ε.Ε.	1,76	1,71	2,00	1,99	3,51	**2,19**
ΜΗΤΣΟΠΟΥΛΟΣ ΦΑΡΜΑ Α.Ε.	0,97	1,76	1,01	0,95	1,15	**1,17**
ΝΑΝΟΣ Ι. & ΣΙΑ Α.Β.Ε.Ε.	3,29	2,67	1,60	3,16	2,70	**2,68**
ΠΙΝΔΟΣ ΑΓΡΟΤΙΚΟΣ ΠΤΗΝΟΤΡΟΦΙΚΟΣ ΣΥΝΕΤ. ΙΩΑΝΝΙΝΩΝ	2,47	2,64	3,19	3,04	4,60	**3,19**
ΦΡΕΣΚΟΤ Α.Ε.	6,65	8,53	8,64	10,49	12,49	**9,36**
ΣΥΝΟΛΟ 12	**6,75**	**4,23**	**6,88**	**5,11**	**23,34**	**9,26**
ΣΥΝΟΛΟ	**4,70**	**5,11**	**4,22**	**4,88**	**8,12**	**5,41**
Μεσομακροπρόθεσμες υποχρεώσεις προς ίδια κεφάλαια						
HELLENIC QUALITY FOODS A.E.T.	1,03	0,80	0,53	0,44	0,83	**0,73**
ΑΓΓΕΛΑΚΗΣ Α.Ε.	-	0,97	-	-	41,75	**21,36**
ΑΓΡΟΤΙΚΟΣ ΠΤΗΝΟΤΡΟΦΙΚΟΣ ΣΥΝΕΤ. ΑΡΤΑΣ	8,77	-	5,20	4,85	10,27	**7,28**
ΔΑΒΟΥΤΗΣ Ι. & ΣΙΑ Α.Ε.	7,03	3,63	2,11	0,00	0,00	**2,55**
ΖΕΛΙΑΛΙΔΗΣ Α.Ε.Β.Ε.Κ.	0,34	0,79	0,50	0,76	1,17	**0,71**
ΖΛΑΤΗΣ Α.Β.Ε.Ε.	0,06	0,06	0,00	0,00	0,05	**0,04**
ΛΕΙΒΑΔΙΤΗ ΑΦΟΙ Α.Β.&Ε.Ε.	0,71	0,60	0,52	0,56	0,53	**0,58**
ΜΑΖΑΡΑΚΙ Α.Β.&Ε.Ε.	0,00	0,02	0,01	0,01	1,07	**0,22**
ΜΗΤΣΟΠΟΥΛΟΣ ΦΑΡΜΑ Α.Ε.	0,00	0,05	0,03	0,02	0,00	**0,02**
ΝΑΝΟΣ Ι. & ΣΙΑ Α.Β.Ε.Ε.	0,00	0,00	0,00	0,00	0,00	**0,00**
ΠΙΝΔΟΣ ΑΓΡΟΤΙΚΟΣ ΠΤΗΝΟΤΡΟΦΙΚΟΣ ΣΥΝΕΤ. ΙΩΑΝΝΙΝΩΝ	0,30	0,42	0,28	0,24	0,83	**0,41**
ΦΡΕΣΚΟΤ Α.Ε.	0,00	0,00	0,00	0,71	1,68	**0,48**
ΣΥΝΟΛΟ 12	**1,66**	**0,67**	**0,84**	**0,69**	**4,85**	**1,74**
ΣΥΝΟΛΟ	**0,77**	**0,84**	**0,54**	**0,63**	**1,58**	**0,87**
Κάλυψη χρηματοοικονομικών δαπανών						
HELLENIC QUALITY FOODS A.E.T.	-	-	1,01	-	1,01	**1,01**
ΑΓΓΕΛΑΚΗΣ Α.Ε.	-	1,33	1,39	-	-	**1,36**
ΑΓΡΟΤΙΚΟΣ ΠΤΗΝΟΤΡΟΦΙΚΟΣ ΣΥΝΕΤ. ΑΡΤΑΣ	-	-	1,10	1,02	-	**1,06**
ΔΑΒΟΥΤΗΣ Ι. & ΣΙΑ Α.Ε.	2,96	2,22	1,19	6,65	-	**3,26**
ΖΕΛΙΑΛΙΔΗΣ Α.Ε.Β.Ε.Κ.	6,57	6,84	5,28	2,82	1,67	**4,64**
ΖΛΑΤΗΣ Α.Β.Ε.Ε.	1,16	1,18	1,08	1,14	1,20	**1,15**
ΛΕΙΒΑΔΙΤΗ ΑΦΟΙ Α.Β.&Ε.Ε.	1,61	1,69	1,23	1,20	1,17	**1,38**
ΜΑΖΑΡΑΚΙ Α.Β.&Ε.Ε.	9,17	2,01	2,25	1,33	1,11	**3,17**
ΜΗΤΣΟΠΟΥΛΟΣ ΦΑΡΜΑ Α.Ε.	10,36	3,85	-	-	1,32	**5,18**
ΝΑΝΟΣ Ι. & ΣΙΑ Α.Β.Ε.Ε.	137,13	164,47	166,52	68,65	65,11	**120,38**
ΠΙΝΔΟΣ ΑΓΡΟΤΙΚΟΣ ΠΤΗΝΟΤΡΟΦΙΚΟΣ ΣΥΝΕΤ. ΙΩΑΝΝΙΝΩΝ	1,76	1,07	1,13	1,00	-	**1,24**
ΦΡΕΣΚΟΤ Α.Ε.	1,45	1,35	1,61	1,45	1,09	**1,39**
ΣΥΝΟΛΟ 12	**19,13**	**18,60**	**16,71**	**9,47**	**9,21**	**14,62**
ΣΥΝΟΛΟ	**9,30**	**9,97**	**16,45**	**6,75**	**6,33**	**9,76**

ΜΟΔ: Μέσος Όρος Δεικτών

Πηγή: ICAP- Δημοσιευμένοι Ισολογισμοί

Π3.11 Ομαδοποιημένος ισολογισμός εταιρειών παραγωγής κρέατος (2005-2006)				
Λογαριασμός	**2006**	**2005**	**Διαφορά**	**Ποσοστό**
ΚΑΘΑΡΑ ΠΑΓΙΑ	376.982.570	347.012.642	29.969.928	8,64
ΣΥΣΣΩΡΕΥΜΕΝΕΣ ΑΠΟΣΒΕΣΕΙΣ	155.606.704	143.242.423	12.364.281	8,63
ΑΠΟΘΕΜΑΤΑ	72.278.712	66.450.472	5.828.240	8,77
ΑΠΑΙΤΗΣΕΙΣ	262.808.866	230.103.099	32.705.767	14,21
ΤΑΜΕΙΟ & ΚΑΤΑΘΕΣΕΙΣ	18.281.839	13.951.976	4.329.863	31,3
ΣΥΝΟΛΟ ΕΝΕΡΓΗΤΙΚΟΥ	730.351.985	657.518.196	72.833.789	11,8
ΙΔΙΑ ΚΕΦΑΛΑΙΑ	205.861.737	209.796.325	-3.934.588	-1,88
ΜΕΤΟΧΙΚΟ/ΕΤΑΙΡΙΚΟ ΚΕΦΑΛΑΙΟ	166.867.652	153.934.594	12.933.058	8,4
ΜΑΚΡΟ. & ΜΕΣΟ. ΥΠΟΧ. ΣΥΝ ΠΡΟΒΛΕΨΕΙΣ	154.242.871	85.085.603	69.157.268	81,28
ΒΡΑΧΥΠΡΟΘΕΣΜΕΣ ΥΠΟΧΡΕΩΣΕΙΣ	370.247.382	362.636.274	7.611.108	2,1
ΜΕΡΙΣΜΑΤΑ ΠΛΗΡΩΤ./ ΚΕΡΔΗ ΠΡΟΣ ΔΙΑΝΟΜΗ	3.084.929	3.005.891	79.038	2,63
ΠΩΛΗΣΕΙΣ	641.006.880	610.035.312	30.971.568	5,8
ΚΟΣΤΟΣ ΠΩΛΗΘΕΝΤΩΝ	562.774.075	528.835.402	33.938.673	6,42
ΜΙΚΤΟ ΠΕΡΙΘΩΡΙΟ	78.232.800	81.199.908	-2.967.108	-3,65
ΠΡΟΜΗΘΕΙΕΣ & ΛΟΙΠΑ ΛΕΙΤ.ΕΣΟΔΑ	7.033.805	5.337.585	1.696.220	31,78
ΧΡΗΜΑΤΟΟΙΚΟΝΟΜΙΚΕΣ ΔΑΠΑΝΕΣ	22.215.084	19.949.341	2.265.743	11,36
ΛΟΙΠΑ ΛΕΙΤΟΥΡΓΙΚΑ ΕΞΟΔΑ	73.112.967	67.270.358	5.842.609	8,69
ΛΕΙΤΟΥΡΓΙΚΟ ΠΕΡΙΘΩΡΙΟ	-10.061.430	-682.206	-9.379.224	1.374,84
ΜΗ ΛΕΙΤΟΥΡΓΙΚΑ ΕΣΟΔΑ	8.491.848	13.093.692	-4.601.844	-35,15
ΜΗ ΛΕΙΤΟΥΡΓΙΚΑ ΕΞΟΔΑ	8.950.038	5.866.776	3.083.262	52,55
ΣΥΝΟΛΟ ΑΠΟΣΒΕΣΕΩΝ	13.436.878	14.133.839	-696.961	-4,93
ΚΟΣΤΟΛΟΓΗΘΕΙΣΕΣ ΑΠΟΣΒΕΣΕΙΣ	12.133.547	13.194.579	-1.061.032	-8,4
ΜΗ ΚΟΣΤΟΛΟΓΗΘΕΙΣΕΣ ΑΠΟΣΒΕΣΕΙΣ	1.303.331	939.260	364.071	38,76
ΚΕΡΔΟΣ ΠΡΟ ΦΟΡΟΥ ΕΙΣΟΔΗΜΑΤΟΣ	-11.822.952	5.605.446	-17.428.398	---
ΚΑΘΑΡΑ ΜΕΡΙΣΜΑΤΑ	2.387.938	2.345.840	42.098	1,79
ΑΠΟΔΟΤΙΚΟΤΗΤΑ ΙΔΙΟΥ ΚΕΦΑΛΑΙΟΥ	-5,74	2,67		
ΑΠΟΔΟΤΙΚΟΤΗΤΑ ΑΠΑΣΧ.ΚΕΦΑΛΑΙΟΥ	-3,28	1,9		
ΠΕΡΙΘΩΡΙΟ ΜΙΚΤΟΥ ΚΕΡΔΟΥΣ	12,2	13,31		
ΠΕΡΙΘΩΡΙΟ ΛΕΙΤΟΥΡΓΙΚΟΥ ΚΕΡΔΟΥΣ	-1,57	-0,11		
ΠΕΡΙΘΩΡΙΟ ΚΑΘΑΡΟΥ ΚΕΡΔΟΥΣ	-1,84	0,92		
ΣΧΕΣΗ ΞΕΝΩΝ ΠΡΟΣ ΙΔΙΑ ΚΕΦΑΛΑΙΑ	2,55	2,13		
ΓΕΝΙΚΗ ΡΕΥΣΤΟΤΗΤΑ	0,95	0,86		
ΕΙΔΙΚΗ ΡΕΥΣΤΟΤΗΤΑ	0,76	0,67		
ΚΕΦΑΛΑΙΟ ΚΙΝΗΣΗΣ ΣΕ 000 EURO	-16.878	-52.131		
ΑΠΑΣΧΟΛ.ΚΕΦΑΛΑΙΟ ΣΕ 000 EURO	360.104	294.881		
Μ.Ο.ΠΡΟΘ.ΕΙΣΠΡΑΞ.ΑΠΑΙΤΗΣΕΩΝ	136	126		
Μ.Ο.ΠΡΟΘ.ΕΞΩΦΛ.ΠΡΟΜΗΘ./ΠΙΣΤΩΤ.	103	105		
ΚΥΚΛΟΦΟΡΙΑΚΗ ΤΑΧΥΤΗΣ ΑΠΟΘΕΜΑΤΩΝ	47	46		
*** ΔΕΙΓΜΑ ΕΤΑΙΡΕΙΩΝ ***	50	50		
Πηγή: ICAP- Δημοσιευμένοι Ισολογισμοί				

Π3.12 Ομαδοποιημένος ισολογισμός κερδοφόρων εταιρειών παραγωγής κρέατος (2005-2006)				
Λογαριασμός	**2006**	**2005**	**Διαφορά**	**Ποσοστό**
ΚΑΘΑΡΑ ΠΑΓΙΑ	288.819.422	154.045.910	134.773.512	87,49
ΣΥΣΣΩΡΕΥΜΕΝΕΣ ΑΠΟΣΒΕΣΕΙΣ	87.206.811	81.522.951	5.683.860	6,97
ΑΠΟΘΕΜΑΤΑ	49.520.095	44.623.158	4.896.937	10,97
ΑΠΑΙΤΗΣΕΙΣ	145.487.439	163.896.082	-18.408.643	-11,23
ΤΑΜΕΙΟ & ΚΑΤΑΘΕΣΕΙΣ	16.001.028	11.200.173	4.800.855	42,86
ΣΥΝΟΛΟ ΕΝΕΡΓΗΤΙΚΟΥ	499.827.984	373.765.326	126.062.658	33,73
ΙΔΙΑ ΚΕΦΑΛΑΙΑ	178.184.904	118.595.977	59.588.927	50,25
ΜΕΤΟΧΙΚΟ/ΕΤΑΙΡΙΚΟ ΚΕΦΑΛΑΙΟ	137.018.169	63.513.162	73.505.007	115,73
ΜΑΚΡΟ. & ΜΕΣΟ. ΥΠΟΧ. ΣΥΝ ΠΡΟΒΛΕΨΕΙΣ	112.564.174	38.640.765	73.923.409	191,31
ΒΡΑΧΥΠΡΟΘΕΣΜΕΣ ΥΠΟΧΡΕΩΣΕΙΣ	209.078.909	216.528.588	-7.449.679	-3,44
ΜΕΡΙΣΜΑΤΑ ΠΛΗΡΩΤ./ ΚΕΡΔΗ ΠΡΟΣ ΔΙΑΝΟΜΗ	3.080.659	3.001.621	79.038	2,63
ΠΩΛΗΣΕΙΣ	389.329.832	446.721.863	-57.392.031	-12,85
ΚΟΣΤΟΣ ΠΩΛΗΘΕΝΤΩΝ	322.248.217	399.840.286	-77.592.069	-19,41
ΜΙΚΤΟ ΠΕΡΙΘΩΡΙΟ	67.081.611	46.881.578	20.200.033	43,9
ΠΡΟΜΗΘΕΙΕΣ & ΛΟΙΠΑ ΛΕΙΤ.ΕΣΟΔΑ	2.641.946	5.168.104	-2.526.158	-48,88
ΧΡΗΜΑΤΟΟΙΚΟΝΟΜΙΚΕΣ ΔΑΠΑΝΕΣ	16.221.373	7.886.278	8.335.095	105,69
ΛΟΙΠΑ ΛΕΙΤΟΥΡΓΙΚΑ ΕΞΟΔΑ	43.843.995	40.985.110	2.858.885	6,98
ΛΕΙΤΟΥΡΓΙΚΟ ΠΕΡΙΘΩΡΙΟ	9.658.202	3.178.292	6.479.910	203,88
ΜΗ ΛΕΙΤΟΥΡΓΙΚΑ ΕΣΟΔΑ	4.204.267	7.477.747	-3.273.480	-43,78
ΜΗ ΛΕΙΤΟΥΡΓΙΚΑ ΕΞΟΔΑ	5.699.073	1.361.460	4.337.613	318,6
ΣΥΝΟΛΟ ΑΠΟΣΒΕΣΕΩΝ	10.874.502	8.995.679	1.878.823	20,89
ΚΟΣΤΟΛΟΓΗΘΕΙΣΕΣ ΑΠΟΣΒΕΣΕΙΣ	9.571.171	8.056.419	1.514.752	18,8
ΜΗ ΚΟΣΤΟΛΟΓΗΘΕΙΣΕΣ ΑΠΟΣΒΕΣΕΙΣ	1.303.331	939.260	364.071	38,76
ΚΕΡΔΟΣ ΠΡΟ ΦΟΡΟΥ ΕΙΣΟΔΗΜΑΤΟΣ	6.860.063	8.355.316	-1.495.253	-17,9
ΚΑΘΑΡΑ ΜΕΡΙΣΜΑΤΑ	2.387.938	2.345.840	42.098	1,79
ΑΠΟΔΟΤΙΚΟΤΗΤΑ ΙΔΙΟΥ ΚΕΦΑΛΑΙΟΥ	3,85	7,5		
ΑΠΟΔΟΤΙΚΟΤΗΤΑ ΑΠΑΣΧ.ΚΕΦΑΛΑΙΟΥ	2,36	5,31		
ΠΕΡΙΘΩΡΙΟ ΜΙΚΤΟΥ ΚΕΡΔΟΥΣ	17,23	10,49		
ΠΕΡΙΘΩΡΙΟ ΛΕΙΤΟΥΡΓΙΚΟΥ ΚΕΡΔΟΥΣ	2,48	0,71		
ΠΕΡΙΘΩΡΙΟ ΚΑΘΑΡΟΥ ΚΕΡΔΟΥΣ	1,76	1,87		
ΣΧΕΣΗ ΞΕΝΩΝ ΠΡΟΣ ΙΔΙΑ ΚΕΦΑΛΑΙΑ	1,81	2,15		
ΓΕΝΙΚΗ ΡΕΥΣΤΟΤΗΤΑ	1,1	1,1		
ΕΙΔΙΚΗ ΡΕΥΣΤΟΤΗΤΑ	0,77	0,81		
ΚΕΦΑΛΑΙΟ ΚΙΝΗΣΗΣ ΣΕ 000 EURO	1.929	3.190		
ΑΠΑΣΧΟΛ.ΚΕΦΑΛΑΙΟ ΣΕ 000 EURO	290.749	157.236		
Μ.Ο.ΠΡΟΘ.ΕΙΣΠΡΑΞ.ΑΠΑΙΤΗΣΕΩΝ	126	121		
Μ.Ο.ΠΡΟΘ.ΕΞΩΦΛ.ΠΡΟΜΗΘ./ΠΙΣΤΩΤ.	114	86		
ΚΥΚΛΟΦΟΡΙΑΚΗ ΤΑΧΥΤΗΣ ΑΠΟΘΕΜΑΤΩΝ	56	41		
*** ΔΕΙΓΜΑ ΕΤΑΙΡΕΙΩΝ ***	38	42		
Πηγή: ICAP- Δημοσιευμένοι Ισολογισμοί				

Π3.13 Ομαδοποιημένος ισολογισμός ζημιογόνων εταιρειών παραγωγής κρέατος (2005-2006)				
Λογαριασμός	**2006**	**2005**	**Διαφορά**	**Ποσοστό**
ΚΑΘΑΡΑ ΠΑΓΙΑ	88.163.148	192.966.732	-104.803.584	-54,31
ΣΥΣΣΩΡΕΥΜΕΝΕΣ ΑΠΟΣΒΕΣΕΙΣ	68.399.893	61.719.472	6.680.421	10,82
ΑΠΟΘΕΜΑΤΑ	22.758.617	21.827.314	931.303	4,27
ΑΠΑΙΤΗΣΕΙΣ	117.321.427	66.207.017	51.114.410	77,2
ΤΑΜΕΙΟ & ΚΑΤΑΘΕΣΕΙΣ	2.280.811	2.751.803	-470.992	-17,12
ΣΥΝΟΛΟ ΕΝΕΡΓΗΤΙΚΟΥ	230.524.001	283.752.870	-53.228.869	-18,76
ΙΔΙΑ ΚΕΦΑΛΑΙΑ	27.676.833	91.200.348	-63.523.515	-69,65
ΜΕΤΟΧΙΚΟ/ΕΤΑΙΡΙΚΟ ΚΕΦΑΛΑΙΟ	29.849.483	90.421.432	-60.571.949	-66,99
ΜΑΚΡΟ. & ΜΕΣΟ. ΥΠΟΧ. ΣΥΝ ΠΡΟΒΛΕΨΕΙΣ	41.678.697	46.444.838	-4.766.141	-10,26
ΒΡΑΧΥΠΡΟΘΕΣΜΕΣ ΥΠΟΧΡΕΩΣΕΙΣ	161.168.473	146.107.686	15.060.787	10,31
ΜΕΡΙΣΜΑΤΑ ΠΛΗΡΩΤ./ ΚΕΡΔΗ ΠΡΟΣ ΔΙΑΝΟΜΗ	4.270	4.270	0	0
ΠΩΛΗΣΕΙΣ	251.677.048	163.313.449	88.363.599	54,11
ΚΟΣΤΟΣ ΠΩΛΗΘΕΝΤΩΝ	240.525.858	128.995.116	111.530.742	86,46
ΜΙΚΤΟ ΠΕΡΙΘΩΡΙΟ	11.151.189	34.318.330	-23.167.141	-67,51
ΠΡΟΜΗΘΕΙΕΣ & ΛΟΙΠΑ ΛΕΙΤ.ΕΣΟΔΑ	4.391.859	169.481	4.222.378	2.491,36
ΧΡΗΜΑΤΟΟΙΚΟΝΟΜΙΚΕΣ ΔΑΠΑΝΕΣ	5.993.711	12.063.063	-6.069.352	-50,31
ΛΟΙΠΑ ΛΕΙΤΟΥΡΓΙΚΑ ΕΞΟΔΑ	29.268.972	26.285.248	2.983.724	11,35
ΛΕΙΤΟΥΡΓΙΚΟ ΠΕΡΙΘΩΡΙΟ	-19.719.632	-3.860.498	-15.859.134	410,81
ΜΗ ΛΕΙΤΟΥΡΓΙΚΑ ΕΣΟΔΑ	4.287.581	5.615.945	-1.328.364	-23,65
ΜΗ ΛΕΙΤΟΥΡΓΙΚΑ ΕΞΟΔΑ	3.250.965	4.505.316	-1.254.351	-27,84
ΣΥΝΟΛΟ ΑΠΟΣΒΕΣΕΩΝ	2.562.376	5.138.160	-2.575.784	-50,13
ΚΟΣΤΟΛΟΓΗΘΕΙΣΕΣ ΑΠΟΣΒΕΣΕΙΣ	2.562.376	5.138.160	-2.575.784	-50,13
ΜΗ ΚΟΣΤΟΛΟΓΗΘΕΙΣΕΣ ΑΠΟΣΒΕΣΕΙΣ	0	0	0	
ΚΕΡΔΟΣ ΠΡΟ ΦΟΡΟΥ ΕΙΣΟΔΗΜΑΤΟΣ	-18.683.015	-2.749.870	-15.933.145	579,41
ΚΑΘΑΡΑ ΜΕΡΙΣΜΑΤΑ	0	0	0	
ΑΠΟΔΟΤΙΚΟΤΗΤΑ ΙΔΙΟΥ ΚΕΦΑΛΑΙΟΥ	-67,5	-3,2		-2.135,10
ΑΠΟΔΟΤΙΚΟΤΗΤΑ ΑΠΑΣΧ.ΚΕΦΑΛΑΙΟΥ	-26,94	-2		-1.247,00
ΠΕΡΙΘΩΡΙΟ ΜΙΚΤΟΥ ΚΕΡΔΟΥΣ	4,43	21,1		-78,91
ΠΕΡΙΘΩΡΙΟ ΛΕΙΤΟΥΡΓΙΚΟΥ ΚΕΡΔΟΥΣ	-7,7	-2,36		-226,27
ΠΕΡΙΘΩΡΙΟ ΚΑΘΑΡΟΥ ΚΕΡΔΟΥΣ	-7,42	-1,68		
ΣΧΕΣΗ ΞΕΝΩΝ ΠΡΟΣ ΙΔΙΑ ΚΕΦΑΛΑΙΑ	7,33	2,11		-247,39
ΓΕΝΙΚΗ ΡΕΥΣΤΟΤΗΤΑ	0,88	0,62		
ΕΙΔΙΚΗ ΡΕΥΣΤΟΤΗΤΑ	0,74	0,47		
ΚΕΦΑΛΑΙΟ ΚΙΝΗΣΗΣ ΣΕ 000 EURO	-18.808	-55.322		66
ΑΠΑΣΧΟΛ.ΚΕΦΑΛΑΙΟ ΣΕ 000 EURO	69.355	137.645		-49,61
Μ.Ο.ΠΡΟΘ.ΕΙΣΠΡΑΞ.ΑΠΑΙΤΗΣΕΩΝ	152	140		-8,57
Μ.Ο.ΠΡΟΘ.ΕΞΩΦΛ.ΠΡΟΜΗΘ./ΠΙΣΤΩΤ.	89	162		-45,6
ΚΥΚΛΟΦΟΡΙΑΚΗ ΤΑΧΥΤΗΣ ΑΠΟΘΕΜΑΤΩΝ	35	62		43,55
*** ΔΕΙΓΜΑ ΕΤΑΙΡΕΙΩΝ ***	12	8		
Πηγή: ICAP- Δημοσιευμένοι Ισολογισμοί				

Π3.14 Αριθμοδείκτες κερδοφορίας εισαγωγικών εταιρειών κρέατος (2002-2006)						
Περιθώριο μικτού κέρδους(%)						
Επωνυμία	**2002**	**2003**	**2004**	**2005**	**2006**	**ΜΟΔ**
ΑΣΩΝΙΤΗΣ Π. & ΥΙΟΙ Α.Ε.	11,18	10,33	10,30	10,97	11,55	**10,87**
ΒΑΣΙΛΕΙΟΥ ΤΡΟΦΙΝΚΟ Α.Ε.Β.Ε.	14,42	14,21	14,66	15,56	15,59	**14,89**
ΒΟΥΔΟΥΡΗΣ - ΚΩΝΣΤΑΣ Α.Ε.	10,09	13,01	14,66	15,05	14,10	**13,38**
ΕΡΜΗΣ ΕΜΠΟΡΙΑ ΚΡΕΑΤΩΝ Α.Ε.	10,73	11,53	10,91	11,20	11,36	**11,15**
ΚΙΑΧΑΚΗΣ Ε. Α.Ε.	9,72	4,64	7,45	8,63	8,52	**7,79**
ΚΡΗΤΙΚΑ ΚΡΕΑΤΑ Α.Ε.	1,51	11,82	13,23	13,00	12,67	**10,45**
ΜΙΧΑΣ Χ. Α.Ε.&Β.Ε.	13,81	8,98	10,24	8,00	8,22	**9,85**
ΜΠΟΖΙΟΝΕΛΟΣ Φ. & ΥΙΟΙ Α.Ε.Ε.	13,43	11,97	11,79	12,26	13,49	**12,59**
ΝΑΣΟΠΟΥΛΟΙ ΑΦΟΙ Α.Ε.	7,96	7,46	9,04	6,08	7,70	**7,65**
ΥΠΕΡΑΓΟΡΑ ΚΡΕΑΤΩΝ Α.Β.Ε.Ε.	5,87	6,02	4,95	4,99	6,89	**5,74**
ΦΛΩΡΙΔΗΣ Α.Ε.Β.Ε.Κ.	11,24	10,91	11,59	10,90	10,58	**11,04**
ΣΥΝΟΛΟ 11	**10,00**	**10,08**	**10,80**	**10,60**	**10,97**	**10,49**
ΣΥΝΟΛΟ	**11,33**	**11,34**	**12,11**	**11,93**	**12,48**	**11,84**
Περιθώριο λειτουργικού κέρδους (%)						
ΑΣΩΝΙΤΗΣ Π. & ΥΙΟΙ Α.Ε.	3,96	4,45	4,33	4,70	4,95	**4,48**
ΒΑΣΙΛΕΙΟΥ ΤΡΟΦΙΝΚΟ Α.Ε.Β.Ε.	1,52	1,82	0,29	0,31	-0,50	**0,69**
ΒΟΥΔΟΥΡΗΣ - ΚΩΝΣΤΑΣ Α.Ε.	4,79	5,94	6,44	5,58	5,27	**5,60**
ΕΡΜΗΣ ΕΜΠΟΡΙΑ ΚΡΕΑΤΩΝ Α.Ε.	2,74	3,10	2,56	2,36	2,47	**2,65**
ΚΙΑΧΑΚΗΣ Ε. Α.Ε.	3,92	0,31	2,64	3,37	3,41	**2,73**
ΚΡΗΤΙΚΑ ΚΡΕΑΤΑ Α.Ε.	-0,66	2,28	3,09	3,30	2,64	**2,13**
ΜΙΧΑΣ Χ. Α.Ε.&Β.Ε.	-0,76	0,67	1,06	1,46	2,67	**1,02**
ΜΠΟΖΙΟΝΕΛΟΣ Φ. & ΥΙΟΙ Α.Ε.Ε.	3,84	2,79	3,24	3,65	3,71	**3,45**
ΝΑΣΟΠΟΥΛΟΙ ΑΦΟΙ Α.Ε.	5,31	3,94	4,99	2,13	3,37	**3,95**
ΥΠΕΡΑΓΟΡΑ ΚΡΕΑΤΩΝ Α.Β.Ε.Ε.	2,03	2,74	2,15	1,87	3,20	**2,40**
ΦΛΩΡΙΔΗΣ Α.Ε.Β.Ε.Κ.	2,45	1,27	2,54	1,48	1,70	**1,89**
ΣΥΝΟΛΟ 11	**2,65**	**2,66**	**3,03**	**2,75**	**2,99**	**2,82**
ΣΥΝΟΛΟ	**2,56**	**1,95**	**2,61**	**2,16**	**2,35**	**2,33**
Περιθώριο καθαρού κέρδους (%)						
ΑΣΩΝΙΤΗΣ Π. & ΥΙΟΙ Α.Ε.	3,23	3,02	3,05	3,79	4,18	**3,45**
ΒΑΣΙΛΕΙΟΥ ΤΡΟΦΙΝΚΟ Α.Ε.Β.Ε.	2,23	1,84	0,75	0,53	0,53	**1,18**
ΒΟΥΔΟΥΡΗΣ - ΚΩΝΣΤΑΣ Α.Ε.	5,13	5,90	6,24	5,61	5,33	**5,64**
ΕΡΜΗΣ ΕΜΠΟΡΙΑ ΚΡΕΑΤΩΝ Α.Ε.	2,14	2,12	2,01	2,00	2,16	**2,09**
ΚΙΑΧΑΚΗΣ Ε. Α.Ε.	3,43	0,31	1,68	2,66	2,77	**2,17**
ΚΡΗΤΙΚΑ ΚΡΕΑΤΑ Α.Ε.	-0,66	2,20	3,08	3,28	2,58	**2,10**
ΜΙΧΑΣ Χ. Α.Ε.&Β.Ε.	0,25	0,56	1,04	1,38	2,74	**1,19**
ΜΠΟΖΙΟΝΕΛΟΣ Φ. & ΥΙΟΙ Α.Ε.Ε.	3,70	2,91	3,37	3,74	3,92	**3,53**
ΝΑΣΟΠΟΥΛΟΙ ΑΦΟΙ Α.Ε.	5,33	4,05	4,94	2,11	2,92	**3,87**
ΥΠΕΡΑΓΟΡΑ ΚΡΕΑΤΩΝ Α.Β.Ε.Ε.	1,52	2,74	2,31	1,39	3,22	**2,24**
ΦΛΩΡΙΔΗΣ Α.Ε.Β.Ε.Κ.	2,37	1,09	2,75	1,29	1,54	**1,81**
ΣΥΝΟΛΟ 11	**2,61**	**2,43**	**2,84**	**2,53**	**2,90**	**2,66**
ΣΥΝΟΛΟ	**2,51**	**1,81**	**2,53**	**1,98**	**2,12**	**2,19**

ΜΟΔ: Μέσος Όρος Δεικτών

Πηγή: ICAP- Δημοσιευμένοι Ισολογισμοί

Π3.15 Αριθμοδείκτες αποδοτικότητας εισαγωγικών εταιρειών κρέατος (2002-2006)						
Αποδοτικότητα ιδίων κεφαλαίων (%)						
Επωνυμία	**2002**	**2003**	**2004**	**2005**	**2006**	**ΜΟΔ**
ΑΣΩΝΙΤΗΣ Π. & ΥΙΟΙ Α.Ε.	98,72	88,16	101,02	137,18	149,13	**114,84**
ΒΑΣΙΛΕΙΟΥ ΤΡΟΦΙΝΚΟ Α.Ε.Β.Ε.	24,16	20,92	5,08	4,15	3,36	**11,53**
ΒΟΥΔΟΥΡΗΣ - ΚΩΝΣΤΑΣ Α.Ε.	77,66	87,12	74,56	99,93	74,49	**82,75**
ΕΡΜΗΣ ΕΜΠΟΡΙΑ ΚΡΕΑΤΩΝ Α.Ε.	16,15	16,74	18,40	17,51	17,95	**17,35**
ΚΙΑΧΑΚΗΣ Ε. Α.Ε.	101,36	10,05	61,41	131,70	95,08	**79,92**
ΚΡΗΤΙΚΑ ΚΡΕΑΤΑ Α.Ε.	-15,71	35,65	43,31	43,82	33,42	**28,10**
ΜΙΧΑΣ Χ. Α.Ε.&Β.Ε.	2,81	8,91	11,49	12,61	21,48	**11,46**
ΜΠΟΖΙΟΝΕΛΟΣ Φ. & ΥΙΟΙ Α.Ε.Ε.	57,54	62,39	73,16	52,74	56,67	**60,50**
ΝΑΣΟΠΟΥΛΟΙ ΑΦΟΙ Α.Ε.	61,65	33,53	46,31	23,43	38,36	**40,66**
ΥΠΕΡΑΓΟΡΑ ΚΡΕΑΤΩΝ Α.Β.Ε.Ε.	75,22	94,42	60,32	45,60	107,94	**76,70**
ΦΛΩΡΙΔΗΣ Α.Ε.Β.Ε.Κ.	57,67	17,80	40,13	21,38	14,85	**30,37**
ΣΥΝΟΛΟ 11	**50,66**	**43,24**	**48,65**	**53,64**	**55,70**	**50,38**
ΣΥΝΟΛΟ	**38,91**	**31,37**	**40,05**	**30,05**	**28,68**	**33,81**
Αποδοτικότητα απασχολουμένων κεφαλαίων (%)						
ΑΣΩΝΙΤΗΣ Π. & ΥΙΟΙ Α.Ε.	98,72	88,16	101,02	137,18	149,13	**114,84**
ΒΑΣΙΛΕΙΟΥ ΤΡΟΦΙΝΚΟ Α.Ε.Β.Ε.	21,13	17,50	3,23	3,03	1,31	**9,24**
ΒΟΥΔΟΥΡΗΣ - ΚΩΝΣΤΑΣ Α.Ε.	77,66	79,37	72,25	96,86	38,38	**72,90**
ΕΡΜΗΣ ΕΜΠΟΡΙΑ ΚΡΕΑΤΩΝ Α.Ε.	16,11	16,71	18,36	16,75	9,01	**15,39**
ΚΙΑΧΑΚΗΣ Ε. Α.Ε.	101,36	10,05	61,41	131,70	76,84	**76,27**
ΚΡΗΤΙΚΑ ΚΡΕΑΤΑ Α.Ε.	-6,71	18,53	33,90	43,80	33,40	**24,58**
ΜΙΧΑΣ Χ. Α.Ε.&Β.Ε.	0,95	3,56	7,42	9,76	18,86	**8,11**
ΜΠΟΖΙΟΝΕΛΟΣ Φ. & ΥΙΟΙ Α.Ε.Ε.	57,54	62,39	73,16	52,74	56,67	**60,50**
ΝΑΣΟΠΟΥΛΟΙ ΑΦΟΙ Α.Ε.	51,62	30,23	43,30	23,43	36,05	**36,93**
ΥΠΕΡΑΓΟΡΑ ΚΡΕΑΤΩΝ Α.Β.Ε.Ε.	60,33	80,37	60,32	39,30	92,48	**66,56**
ΦΛΩΡΙΔΗΣ Α.Ε.Β.Ε.Κ.	57,67	17,80	38,14	7,11	7,34	**25,61**
ΣΥΝΟΛΟ 11	**48,76**	**38,61**	**46,59**	**51,06**	**47,22**	**46,45**
ΣΥΝΟΛΟ	**35,30**	**28,40**	**38,01**	**26,36**	**24,64**	**30,54**

ΜΟΔ: Μέσος Όρος Δεικτών

Πηγή: ICAP- Δημοσιευμένοι Ισολογισμοί

Π3.16 Αριθμοδείκτες ρευστότητας εισαγωγικών εταιρειών κρέατος (2002-2006)						
Γενική Ρευστότητα						
Επωνυμία	**2002**	**2003**	**2004**	**2005**	**2006**	**ΜΟΔ**
ΑΣΩΝΙΤΗΣ Π. & ΥΙΟΙ Α.Ε.	1,08	1,09	1,06	1,05	1,05	**1,07**
ΒΑΣΙΛΕΙΟΥ ΤΡΟΦΙΝΚΟ Α.Ε.Β.Ε.	1,08	1,08	0,99	0,92	1,14	**1,04**
ΒΟΥΔΟΥΡΗΣ - ΚΩΝΣΤΑΣ Α.Ε.	1,10	1,00	1,06	0,94	1,35	**1,09**
ΕΡΜΗΣ ΕΜΠΟΡΙΑ ΚΡΕΑΤΩΝ Α.Ε.	1,26	1,20	1,18	1,18	1,47	**1,26**
ΚΙΑΧΑΚΗΣ Ε. Α.Ε.	1,16	1,14	1,15	1,09	1,17	**1,14**
ΚΡΗΤΙΚΑ ΚΡΕΑΤΑ Α.Ε.	1,30	1,15	1,16	1,05	1,09	**1,15**
ΜΙΧΑΣ Χ. Α.Ε.&Β.Ε.	1,28	0,83	1,04	1,05	1,05	**1,05**
ΜΠΟΖΙΟΝΕΛΟΣ Φ. & ΥΙΟΙ Α.Ε.Ε.	0,97	1,00	1,02	1,12	1,11	**1,04**
ΝΑΣΟΠΟΥΛΟΙ ΑΦΟΙ Α.Ε.	0,79	1,27	1,20	1,21	1,27	**1,15**
ΥΠΕΡΑΓΟΡΑ ΚΡΕΑΤΩΝ Α.Β.Ε.Ε.	0,71	0,76	0,83	0,79	0,91	**0,80**
ΦΛΩΡΙΔΗΣ Α.Ε.Β.Ε.Κ.	0,99	1,05	1,08	1,48	1,52	**1,22**
ΣΥΝΟΛΟ 11	**1,07**	**1,05**	**1,07**	**1,08**	**1,19**	**1,09**
ΣΥΝΟΛΟ	**1,22**	**1,14**	**1,16**	**1,22**	**1,29**	**1,21**
Ειδική Ρευστότητα						
ΑΣΩΝΙΤΗΣ Π. & ΥΙΟΙ Α.Ε.	1,04	1,04	1,01	1,01	1,00	**1,02**
ΒΑΣΙΛΕΙΟΥ ΤΡΟΦΙΝΚΟ Α.Ε.Β.Ε.	0,73	0,77	0,65	0,64	0,72	**0,70**
ΒΟΥΔΟΥΡΗΣ - ΚΩΝΣΤΑΣ Α.Ε.	1,08	0,98	1,05	0,92	1,32	**1,07**
ΕΡΜΗΣ ΕΜΠΟΡΙΑ ΚΡΕΑΤΩΝ Α.Ε.	1,02	0,99	1,01	0,95	1,23	**1,04**
ΚΙΑΧΑΚΗΣ Ε. Α.Ε.	1,06	1,10	1,12	1,06	1,15	**1,10**
ΚΡΗΤΙΚΑ ΚΡΕΑΤΑ Α.Ε.	1,12	1,06	1,06	0,95	1,03	**1,04**
ΜΙΧΑΣ Χ. Α.Ε.&Β.Ε.	1,23	0,79	0,90	0,93	0,84	**0,94**
ΜΠΟΖΙΟΝΕΛΟΣ Φ. & ΥΙΟΙ Α.Ε.Ε.	0,77	0,85	0,84	0,88	0,99	**0,87**
ΝΑΣΟΠΟΥΛΟΙ ΑΦΟΙ Α.Ε.	0,72	1,13	1,05	0,84	0,91	**0,93**
ΥΠΕΡΑΓΟΡΑ ΚΡΕΑΤΩΝ Α.Β.Ε.Ε.	0,67	0,64	0,75	0,70	0,81	**0,71**
ΦΛΩΡΙΔΗΣ Α.Ε.Β.Ε.Κ.	0,93	0,90	0,97	1,33	1,37	**1,10**
ΣΥΝΟΛΟ 11	**0,94**	**0,93**	**0,95**	**0,93**	**1,03**	**0,96**
ΣΥΝΟΛΟ	**1,04**	**0,96**	**0,99**	**1,00**	**1,04**	**1,01**
Ταμειακή Ρευστότητα						
ΑΣΩΝΙΤΗΣ Π. & ΥΙΟΙ Α.Ε.	0,09	0,11	0,15	0,19	0,17	**0,14**
ΒΑΣΙΛΕΙΟΥ ΤΡΟΦΙΝΚΟ Α.Ε.Β.Ε.	0,01	0,003	0,01	0,01	0,02	**0,01**
ΒΟΥΔΟΥΡΗΣ - ΚΩΝΣΤΑΣ Α.Ε.	0,02	0,02	0,07	0,02	0,03	**0,03**
ΕΡΜΗΣ ΕΜΠΟΡΙΑ ΚΡΕΑΤΩΝ Α.Ε.	0,01	0,01	0,005	0,004	0,006	**0,01**
ΚΙΑΧΑΚΗΣ Ε. Α.Ε.	0,15	0,19	0,15	0,15	0,13	**0,15**
ΚΡΗΤΙΚΑ ΚΡΕΑΤΑ Α.Ε.	0,06	0,08	0,02	0,01	0,03	**0,04**
ΜΙΧΑΣ Χ. Α.Ε.&Β.Ε.	0,66	0,25	0,19	0,04	0,04	**0,24**
ΜΠΟΖΙΟΝΕΛΟΣ Φ. & ΥΙΟΙ Α.Ε.Ε.	0,02	0,14	0,05	0,06	0,12	**0,08**
ΝΑΣΟΠΟΥΛΟΙ ΑΦΟΙ Α.Ε.	0,10	0,004	0,15	0,13	0,21	**0,12**
ΥΠΕΡΑΓΟΡΑ ΚΡΕΑΤΩΝ Α.Β.Ε.Ε.	0,09	0,09	0,13	0,04	0,03	**0,08**
ΦΛΩΡΙΔΗΣ Α.Ε.Β.Ε.Κ.	0,04	0,07	0,01	0,02	0,03	**0,03**
ΣΥΝΟΛΟ 11	**0,11**	**0,09**	**0,08**	**0,06**	**0,07**	**0,08**
ΣΥΝΟΛΟ	**0,19**	**0,15**	**0,16**	**0,13**	**0,11**	**0,15**

ΜΟΔ: Μέσος Όρος Δεικτών

Πηγή: ICAP- Δημοσιευμένοι Ισολογισμοί

Π3.17 Αριθμοδείκτες χρηματοοικονομικής διάρθρωσης εισαγωγικών εταιρειών κρέατος (2002-2006)						
Συνολικές υποχρεώσεις προς ίδια κεφάλαια						
Επωνυμία	**2002**	**2003**	**2004**	**2005**	**2006**	**ΜΟΔ**
ΑΣΩΝΙΤΗΣ Π. & ΥΙΟΙ Α.Ε.	10,25	9,65	13,38	15,85	15,49	**12,92**
ΒΑΣΙΛΕΙΟΥ ΤΡΟΦΙΝΚΟ Α.Ε.Β.Ε.	6,14	6,37	5,53	4,22	4,48	**5,35**
ΒΟΥΔΟΥΡΗΣ - ΚΩΝΣΤΑΣ Α.Ε.	3,87	5,91	3,55	5,20	4,20	**4,55**
ΕΡΜΗΣ ΕΜΠΟΡΙΑ ΚΡΕΑΤΩΝ Α.Ε.	3,76	4,51	5,11	5,31	5,06	**4,75**
ΚΙΑΧΑΚΗΣ Ε. Α.Ε.	4,40	5,59	5,53	8,90	6,57	**6,20**
ΚΡΗΤΙΚΑ ΚΡΕΑΤΑ Α.Ε.	7,29	6,90	5,92	6,16	5,61	**6,38**
ΜΙΧΑΣ Χ. Α.Ε.&Β.Ε.	7,68	12,79	6,46	5,25	3,74	**7,18**
ΜΠΟΖΙΟΝΕΛΟΣ Φ. & ΥΙΟΙ Α.Ε.Ε.	2,60	3,31	3,52	2,70	2,44	**2,91**
ΝΑΣΟΠΟΥΛΟΙ ΑΦΟΙ Α.Ε.	1,67	0,66	0,81	0,84	1,20	**1,04**
ΥΠΕΡΑΓΟΡΑ ΚΡΕΑΤΩΝ Α.Β.Ε.Ε.	7,32	5,50	4,07	4,80	5,08	**5,35**
ΦΛΩΡΙΔΗΣ Α.Ε.Β.Ε.Κ.	8,90	6,68	6,42	7,20	4,26	**6,69**
ΣΥΝΟΛΟ 11	**5,81**	**6,17**	**5,48**	**6,04**	**5,28**	**5,76**
ΣΥΝΟΛΟ	**5,14**	**5,60**	**5,09**	**5,25**	**5,20**	**5,26**
Μεσομακροπρόθεσμες υποχρεώσεις προς ίδια κεφάλαια						
ΑΣΩΝΙΤΗΣ Π. & ΥΙΟΙ Α.Ε.	0,00	0,00	0,00	0,00	0,00	**0,00**
ΒΑΣΙΛΕΙΟΥ ΤΡΟΦΙΝΚΟ Α.Ε.Β.Ε.	0,14	0,20	0,57	0,37	1,56	**0,57**
ΒΟΥΔΟΥΡΗΣ - ΚΩΝΣΤΑΣ Α.Ε.	0,00	0,10	0,03	0,03	0,94	**0,22**
ΕΡΜΗΣ ΕΜΠΟΡΙΑ ΚΡΕΑΤΩΝ Α.Ε.	0,002	0,002	0,002	0,05	0,99	**0,21**
ΚΙΑΧΑΚΗΣ Ε. Α.Ε.	0,00	0,00	0,00	0,00	0,24	**0,05**
ΚΡΗΤΙΚΑ ΚΡΕΑΤΑ Α.Ε.	1,34	0,92	0,28	0,001	0,0004	**0,51**
ΜΙΧΑΣ Χ. Α.Ε.&Β.Ε.	1,97	1,50	0,55	0,29	0,14	**0,89**
ΜΠΟΖΙΟΝΕΛΟΣ Φ. & ΥΙΟΙ Α.Ε.Ε.	0,00	0,00	0,00	0,00	0,00	**0,00**
ΝΑΣΟΠΟΥΛΟΙ ΑΦΟΙ Α.Ε.	0,19	0,11	0,07	0,00	0,06	**0,09**
ΥΠΕΡΑΓΟΡΑ ΚΡΕΑΤΩΝ Α.Β.Ε.Ε.	0,25	0,17	0,00	0,16	0,17	**0,15**
ΦΛΩΡΙΔΗΣ Α.Ε.Β.Ε.Κ.	0,00	0,00	0,05	2,01	1,02	**0,62**
ΣΥΝΟΛΟ 11	**0,35**	**0,27**	**0,14**	**0,26**	**0,47**	**0,30**
ΣΥΝΟΛΟ	**0,22**	**0,21**	**0,15**	**0,35**	**0,37**	**0,26**
Κάλυψη χρηματοοικονομικών δαπανών						
ΑΣΩΝΙΤΗΣ Π. & ΥΙΟΙ Α.Ε.	1,99	2,69	2,80	3,15	3,05	**2,74**
ΒΑΣΙΛΕΙΟΥ ΤΡΟΦΙΝΚΟ Α.Ε.Β.Ε.	1,78	1,74	1,27	1,19	1,15	**1,43**
ΒΟΥΔΟΥΡΗΣ - ΚΩΝΣΤΑΣ Α.Ε.	5,91	5,78	6,28	5,45	5,54	**5,79**
ΕΡΜΗΣ ΕΜΠΟΡΙΑ ΚΡΕΑΤΩΝ Α.Ε.	1,99	1,97	1,90	1,83	1,76	**1,89**
ΚΙΑΧΑΚΗΣ Ε. Α.Ε.	3,57	2,76	6,47	3,38	4,72	**4,18**
ΚΡΗΤΙΚΑ ΚΡΕΑΤΑ Α.Ε.	-	1,90	2,12	2,14	1,85	**2,00**
ΜΙΧΑΣ Χ. Α.Ε.&Β.Ε.	1,03	1,07	1,20	1,35	1,91	**1,31**
ΜΠΟΖΙΟΝΕΛΟΣ Φ. & ΥΙΟΙ Α.Ε.Ε.	9,90	11,12	12,24	20,08	20,29	**14,73**
ΝΑΣΟΠΟΥΛΟΙ ΑΦΟΙ Α.Ε.	471,46	474,26	486,67	222,81	856,94	**502,43**
ΥΠΕΡΑΓΟΡΑ ΚΡΕΑΤΩΝ Α.Β.Ε.Ε.	3,48	9,75	7,25	4,41	8,71	**6,72**
ΦΛΩΡΙΔΗΣ Α.Ε.Β.Ε.Κ.	2,45	1,70	2,77	1,82	1,79	**2,11**
ΣΥΝΟΛΟ 11	**50,36**	**46,79**	**48,27**	**24,33**	**82,52**	**50,45**
ΣΥΝΟΛΟ	**4166,21**	**78,16**	**47,37**	**38,43**	**62,39**	**878,51**

ΜΟΔ: Μέσος Όρος Δεικτών

Πηγή: ICAP- Δημοσιευμένοι Ισολογισμοί

Π3.18 Ομαδοποιημένος ισολογισμός εισαγωγικών εταιρειών κρέατος (2005-2006)				
Λογαριασμός	**2006**	**2005**	**Διαφορά**	**Ποσοστό (%)**
ΚΑΘΑΡΑ ΠΑΓΙΑ	66.758.995	61.189.046	5.569.949	9,1
ΣΥΣΣΩΡΕΥΜΕΝΕΣ ΑΠΟΣΒΕΣΕΙΣ	35.139.099	29.534.998	5.604.101	18,97
ΑΠΟΘΕΜΑΤΑ	44.448.945	40.848.945	3.600.000	8,81
ΑΠΑΙΤΗΣΕΙΣ	265.326.423	228.465.301	36.861.122	16,13
ΤΑΜΕΙΟ & ΚΑΤΑΘΕΣΕΙΣ	15.188.193	12.516.825	2.671.368	21,34
ΣΥΝΟΛΟ ΕΝΕΡΓΗΤΙΚΟΥ	391.722.558	343.020.118	48.702.440	14,2
ΙΔΙΑ ΚΕΦΑΛΑΙΑ	86.044.810	70.370.598	15.674.212	22,27
ΜΕΤΟΧΙΚΟ/ΕΤΑΙΡΙΚΟ ΚΕΦΑΛΑΙΟ	57.776.596	43.770.927	14.005.669	31,1
ΜΑΚΡΟ. & ΜΕΣΟ. ΥΠΟΧ. ΣΥΝ ΠΡΟΒΛΕΨΕΙΣ	44.609.686	22.976.469	21.633.217	94,15
ΒΡΑΧΥΠΡΟΘΕΣΜΕΣ ΥΠΟΧΡΕΩΣΕΙΣ	261.068.064	249.673.054	11.395.010	4,56
ΜΕΡΙΣΜΑΤΑ ΠΛΗΡΩΤ./ ΚΕΡΔΗ ΠΡΟΣ ΔΙΑΝΟΜΗ	13.231.330	11.967.313	1.264.017	10,56
ΠΩΛΗΣΕΙΣ	774.680.225	712.576.195	62.104.030	8,72
ΚΟΣΤΟΣ ΠΩΛΗΘΕΝΤΩΝ	681.936.169	628.208.178	53.727.991	8,55
ΜΙΚΤΟ ΠΕΡΙΘΩΡΙΟ	92.744.054	84.368.010	8.376.044	9,93
ΠΡΟΜΗΘΕΙΕΣ & ΛΟΙΠΑ ΛΕΙΤ.ΕΣΟΔΑ	1.101.744	852.383	249.361	29,25
ΧΡΗΜΑΤΟΟΙΚΟΝΟΜΙΚΕΣ ΔΑΠΑΝΕΣ	13.318.922	11.267.766	2.051.156	18,2
ΛΟΙΠΑ ΛΕΙΤΟΥΡΓΙΚΑ ΕΞΟΔΑ	59.287.733	55.584.028	3.703.705	6,66
ΛΕΙΤΟΥΡΓΙΚΟ ΠΕΡΙΘΩΡΙΟ	21.239.143	18.368.596	2.870.547	15,63
ΜΗ ΛΕΙΤΟΥΡΓΙΚΑ ΕΣΟΔΑ	2.361.522	1.738.137	623.385	35,87
ΜΗ ΛΕΙΤΟΥΡΓΙΚΑ ΕΞΟΔΑ	2.839.300	2.554.530	284.770	11,15
ΣΥΝΟΛΟ ΑΠΟΣΒΕΣΕΩΝ	6.599.272	5.347.059	1.252.213	23,42
ΚΟΣΤΟΛΟΓΗΘΕΙΣΕΣ ΑΠΟΣΒΕΣΕΙΣ	6.351.371	5.256.187	1.095.184	20,84
ΜΗ ΚΟΣΤΟΛΟΓΗΘΕΙΣΕΣ ΑΠΟΣΒΕΣΕΙΣ	247.900	90.872	157.028	172,8
ΚΕΡΔΟΣ ΠΡΟ ΦΟΡΟΥ ΕΙΣΟΔΗΜΑΤΟΣ	20.513.465	17.461.329	3.052.136	17,48
ΚΑΘΑΡΑ ΜΕΡΙΣΜΑΤΑ	9.595.539	10.639.411	-1.043.872	-9,81
ΑΠΟΔΟΤΙΚΟΤΗΤΑ ΙΔΙΟΥ ΚΕΦΑΛΑΙΟΥ	23,84	24,81		
ΑΠΟΔΟΤΙΚΟΤΗΤΑ ΑΠΑΣΧ.ΚΕΦΑΛΑΙΟΥ	15,7	18,71		
ΠΕΡΙΘΩΡΙΟ ΜΙΚΤΟΥ ΚΕΡΔΟΥΣ	11,97	11,84		
ΠΕΡΙΘΩΡΙΟ ΛΕΙΤΟΥΡΓΙΚΟΥ ΚΕΡΔΟΥΣ	2,74	2,57		
ΠΕΡΙΘΩΡΙΟ ΚΑΘΑΡΟΥ ΚΕΡΔΟΥΣ	2,65	2,45		
ΣΧΕΣΗ ΞΕΝΩΝ ΠΡΟΣ ΙΔΙΑ ΚΕΦΑΛΑΙΑ	3,55	3,87		
ΓΕΝΙΚΗ ΡΕΥΣΤΟΤΗΤΑ	1,24	1,13		
ΕΙΔΙΚΗ ΡΕΥΣΤΟΤΗΤΑ	1,07	0,97		
ΚΕΦΑΛΑΙΟ ΚΙΝΗΣΗΣ ΣΕ 000 EURO	63.895	32.158		
ΑΠΑΣΧΟΛ.ΚΕΦΑΛΑΙΟ ΣΕ 000 EURO	130.654	93.347		
Μ.Ο.ΠΡΟΘ.ΕΙΣΠΡΑΞ.ΑΠΑΙΤΗΣΕΩΝ	121	114		
Μ.Ο.ΠΡΟΘ.ΕΞΩΦΛ.ΠΡΟΜΗΘ./ΠΙΣΤΩΤ.	43	44		
ΚΥΚΛΟΦΟΡΙΑΚΗ ΤΑΧΥΤΗΣ ΑΠΟΘΕΜΑΤΩΝ	24	24		
*** ΔΕΙΓΜΑ ΕΤΑΙΡΕΙΩΝ ***	49	49		

Πηγή: ICAP- Δημοσιευμένοι Ισολογισμοί

Π3.19 Ομαδοποιημένος ισολογισμός κερδοφόρων εταιρειών εισαγωγής κρέατος (2005-2006)				
Λογαριασμός	**2006**	**2005**	**Διαφορά**	**Ποσοστό (%)**
ΚΑΘΑΡΑ ΠΑΓΙΑ	64.649.852	58.994.098	5.655.754	9,59
ΣΥΣΣΩΡΕΥΜΕΝΕΣ ΑΠΟΣΒΕΣΕΙΣ	34.409.094	26.413.287	7.995.807	30,27
ΑΠΟΘΕΜΑΤΑ	43.050.857	40.082.538	2.968.319	7,41
ΑΠΑΙΤΗΣΕΙΣ	260.151.878	220.665.781	39.486.097	17,89
ΤΑΜΕΙΟ & ΚΑΤΑΘΕΣΕΙΣ	14.793.555	12.362.796	2.430.759	19,66
ΣΥΝΟΛΟ ΕΝΕΡΓΗΤΙΚΟΥ	382.646.145	332.105.215	50.540.930	15,22
ΙΔΙΑ ΚΕΦΑΛΑΙΑ	80.415.803	68.227.545	12.188.258	17,86
ΜΕΤΟΧΙΚΟ/ΕΤΑΙΡΙΚΟ ΚΕΦΑΛΑΙΟ	53.751.069	41.980.731	11.770.338	28,4
ΜΑΚΡΟ. & ΜΕΣΟ. ΥΠΟΧ. ΣΥΝ ΠΡΟΒΛΕΨΕΙΣ	43.202.284	22.461.996	20.740.288	92,34
ΒΡΑΧΥΠΡΟΘΕΣΜΕΣ ΥΠΟΧΡΕΩΣΕΙΣ	259.028.060	241.415.676	17.612.384	7,3
ΜΕΡΙΣΜΑΤΑ ΠΛΗΡΩΤ./ ΚΕΡΔΗ ΠΡΟΣ ΔΙΑΝΟΜΗ	13.231.330	11.967.313	1.264.017	10,56
ΠΩΛΗΣΕΙΣ	764.332.431	697.143.284	67.189.147	9,64
ΚΟΣΤΟΣ ΠΩΛΗΘΕΝΤΩΝ	673.052.741	614.641.280	58.411.461	9,5
ΜΙΚΤΟ ΠΕΡΙΘΩΡΙΟ	91.279.688	82.501.997	8.777.691	10,64
ΠΡΟΜΗΘΕΙΕΣ & ΛΟΙΠΑ ΛΕΙΤ.ΕΣΟΔΑ	1.091.604	837.314	254.290	30,37
ΧΡΗΜΑΤΟΟΙΚΟΝΟΜΙΚΕΣ ΔΑΠΑΝΕΣ	13.235.082	10.741.741	2.493.341	23,21
ΛΟΙΠΑ ΛΕΙΤΟΥΡΓΙΚΑ ΕΞΟΔΑ	57.859.981	54.263.838	3.596.143	6,63
ΛΕΙΤΟΥΡΓΙΚΟ ΠΕΡΙΘΩΡΙΟ	21.276.229	18.333.731	2.942.498	16,5
ΜΗ ΛΕΙΤΟΥΡΓΙΚΑ ΕΣΟΔΑ	2.332.961	1.641.257	691.704	42,14
ΜΗ ΛΕΙΤΟΥΡΓΙΚΑ ΕΞΟΔΑ	2.777.157	2.245.938	531.219	23,65
ΣΥΝΟΛΟ ΑΠΟΣΒΕΣΕΩΝ	6.542.171	5.007.758	1.534.413	30,64
ΚΟΣΤΟΛΟΓΗΘΕΙΣΕΣ ΑΠΟΣΒΕΣΕΙΣ	6.294.270	4.916.886	1.377.384	28,1
ΜΗ ΚΟΣΤΟΛΟΓΗΘΕΙΣΕΣ ΑΠΟΣΒΕΣΕΙΣ	247.900	90.872	157.028	172,8
ΚΕΡΔΟΣ ΠΡΟ ΦΟΡΟΥ ΕΙΣΟΔΗΜΑΤΟΣ	20.584.133	17.638.175	2.945.958	16,7
ΚΑΘΑΡΑ ΜΕΡΙΣΜΑΤΑ	9.595.539	10.639.411	-1.043.872	-9,81
ΑΠΟΔΟΤΙΚΟΤΗΤΑ ΙΔΙΟΥ ΚΕΦΑΛΑΙΟΥ	25,6	25,85		
ΑΠΟΔΟΤΙΚΟΤΗΤΑ ΑΠΑΣΧ.ΚΕΦΑΛΑΙΟΥ	16,65	19,45		
ΠΕΡΙΘΩΡΙΟ ΜΙΚΤΟΥ ΚΕΡΔΟΥΣ	11,94	11,83		
ΠΕΡΙΘΩΡΙΟ ΛΕΙΤΟΥΡΓΙΚΟΥ ΚΕΡΔΟΥΣ	2,78	2,63		
ΠΕΡΙΘΩΡΙΟ ΚΑΘΑΡΟΥ ΚΕΡΔΟΥΣ	2,69	2,53		
ΣΧΕΣΗ ΞΕΝΩΝ ΠΡΟΣ ΙΔΙΑ ΚΕΦΑΛΑΙΑ	3,76	3,87		
ΕΙΔΙΚΗ ΡΕΥΣΤΟΤΗΤΑ	1,06	0,97		
ΓΕΝΙΚΗ ΡΕΥΣΤΟΤΗΤΑ	1,23	1,13		
ΚΕΦΑΛΑΙΟ ΚΙΝΗΣΗΣ ΣΕ 000 EURO	58.968	31.695		
ΑΠΑΣΧΟΛ.ΚΕΦΑΛΑΙΟ ΣΕ 000 EURO	123.618	90.689		
Μ.Ο.ΠΡΟΘ.ΕΙΣΠΡΑΞ.ΑΠΑΙΤΗΣΕΩΝ	120	113		
Μ.Ο.ΠΡΟΘ.ΕΞΩΦΛ.ΠΡΟΜΗΘ./ΠΙΣΤΩΤ.	43	44		
ΚΥΚΛΟΦΟΡΙΑΚΗ ΤΑΧΥΤΗΣ ΑΠΟΘΕΜΑΤΩΝ	23	24		
*** ΔΕΙΓΜΑ ΕΤΑΙΡΕΙΩΝ ***	48	46		

Πηγή: ICAP- Δημοσιευμένοι Ισολογισμοί

Π3.20 Ομαδοποιημένος ισολογισμός ζημιογόνων εισαγωγικών εταιρειών κρέατος (2005-2006)				
Λογαριασμός	**2006**	**2005**	**Διαφορά**	**Ποσοστό (%)**
ΚΑΘΑΡΑ ΠΑΓΙΑ	2.109.143	2.194.948	-85.805	-3,91
ΣΥΣΣΩΡΕΥΜΕΝΕΣ ΑΠΟΣΒΕΣΕΙΣ	730.005	3.121.711	-2.391.706	-76,62
ΑΠΟΘΕΜΑΤΑ	1.398.088	766.407	631.681	82,42
ΑΠΑΙΤΗΣΕΙΣ	5.174.545	7.799.520	-2.624.975	-33,66
ΤΑΜΕΙΟ & ΚΑΤΑΘΕΣΕΙΣ	394.638	154.029	240.609	156,21
ΣΥΝΟΛΟ ΕΝΕΡΓΗΤΙΚΟΥ	9.076.413	10.914.903	-1.838.490	-16,84
ΙΔΙΑ ΚΕΦΑΛΑΙΑ	5.629.007	2.143.053	3.485.954	162,66
ΜΕΤΟΧΙΚΟ/ΕΤΑΙΡΙΚΟ ΚΕΦΑΛΑΙΟ	4.025.527	1.790.196	2.235.331	124,87
ΜΑΚΡΟ. & ΜΕΣΟ. ΥΠΟΧ. ΣΥΝ ΠΡΟΒΛΕΨΕΙΣ	1.407.402	514.473	892.929	173,56
ΒΡΑΧΥΠΡΟΘΕΣΜΕΣ ΥΠΟΧΡΕΩΣΕΙΣ	2.040.004	8.257.378	-6.217.374	-75,29
ΜΕΡΙΣΜΑΤΑ ΠΛΗΡΩΤ./ ΚΕΡΔΗ ΠΡΟΣ ΔΙΑΝΟΜΗ	0	0	0	
ΠΩΛΗΣΕΙΣ	10.347.794	15.432.911	-5.085.117	-32,95
ΚΟΣΤΟΣ ΠΩΛΗΘΕΝΤΩΝ	8.883.428	13.566.898	-4.683.470	-34,52
ΜΙΚΤΟ ΠΕΡΙΘΩΡΙΟ	1.464.366	1.866.013	-401.647	-21,52
ΠΡΟΜΗΘΕΙΕΣ & ΛΟΙΠΑ ΛΕΙΤ.ΕΣΟΔΑ	10.140	15.069	-4.929	-32,71
ΧΡΗΜΑΤΟΟΙΚΟΝΟΜΙΚΕΣ ΔΑΠΑΝΕΣ	83.840	526.025	-442.185	-84,6
ΛΟΙΠΑ ΛΕΙΤΟΥΡΓΙΚΑ ΕΞΟΔΑ	1.427.752	1.320.190	107.562	8,15
ΛΕΙΤΟΥΡΓΙΚΟ ΠΕΡΙΘΩΡΙΟ	-37.086	34.865	-71.951	---
ΜΗ ΛΕΙΤΟΥΡΓΙΚΑ ΕΣΟΔΑ	28.561	96.880	-68.319	-70,52
ΜΗ ΛΕΙΤΟΥΡΓΙΚΑ ΕΞΟΔΑ	62.143	308.592	-246.449	-79,86
ΣΥΝΟΛΟ ΑΠΟΣΒΕΣΕΩΝ	57.101	339.301	-282.200	-83,17
ΚΟΣΤΟΛΟΓΗΘΕΙΣΕΣ ΑΠΟΣΒΕΣΕΙΣ	57.101	339.301	-282.200	-83,17
ΜΗ ΚΟΣΤΟΛΟΓΗΘΕΙΣΕΣ ΑΠΟΣΒΕΣΕΙΣ	0	0	0	
ΚΕΡΔΟΣ ΠΡΟ ΦΟΡΟΥ ΕΙΣΟΔΗΜΑΤΟΣ	-70.668	-176.846	106.178	-60,4
ΚΑΘΑΡΑ ΜΕΡΙΣΜΑΤΑ	0	0	0	
ΑΠΟΔΟΤΙΚΟΤΗΤΑ ΙΔΙΟΥ ΚΕΦΑΛΑΙΟΥ	-1,26	-8,25		
ΑΠΟΔΟΤΙΚΟΤΗΤΑ ΑΠΑΣΧ.ΚΕΦΑΛΑΙΟΥ	-1	-6,65		
ΠΕΡΙΘΩΡΙΟ ΜΙΚΤΟΥ ΚΕΡΔΟΥΣ	14,15	12,9		
ΠΕΡΙΘΩΡΙΟ ΛΕΙΤΟΥΡΓΙΚΟΥ ΚΕΡΔΟΥΣ	-0,36	0,23		
ΠΕΡΙΘΩΡΙΟ ΚΑΘΑΡΟΥ ΚΕΡΔΟΥΣ	-0,68	-1,15		
ΓΕΝΙΚΗ ΡΕΥΣΤΟΤΗΤΑ	3,42	1,6		
ΕΙΔΙΚΗ ΡΕΥΣΤΟΤΗΤΑ	2,73	0,96		
ΚΕΦΑΛΑΙΟ ΚΙΝΗΣΗΣ ΣΕ 000 EURO	4.927	462		
ΑΠΑΣΧΟΛ.ΚΕΦΑΛΑΙΟ ΣΕ 000 EURO	7.036	2.657		
Μ.Ο.ΠΡΟΘ.ΕΙΣΠΡΑΞ.ΑΠΑΙΤΗΣΕΩΝ	183	164		
Μ.Ο.ΠΡΟΘ.ΕΞΩΦΛ.ΠΡΟΜΗΘ./ΠΙΣΤΩΤ.	37	60		
ΚΥΚΛΟΦΟΡΙΑΚΗ ΤΑΧΥΤΗΣ ΑΠΟΘΕΜΑΤΩΝ	57	21		
*** ΔΕΙΓΜΑ ΕΤΑΙΡΕΙΩΝ ***	1	3		
Πηγή: ICAP- Δημοσιευμένοι Ισολογισμοί				

4. ΕΓΧΩΡΙΑ ΑΓΟΡΑ ΚΡΕΑΤΟΣ

Μετά την παρουσίαση των χαρακτηριστικών και παραγόντων που επηρεάζουν τη ζήτηση του κρέατος και την ανάλυση των βασικότερων στοιχείων της προσφοράς στις προηγούμενες ενότητες, το παρόν κεφάλαιο εξετάζει το προϊόν αλληλεπίδρασης ζήτησης και προσφοράς, δηλαδή το μέγεθος της αγοράς.

Στις ενότητες που ακολουθούν γίνεται παρουσίαση της παραγωγής, των εισαγωγών και εξαγωγών σύμφωνα με τα στοιχεία του Υπουργείου Αγροτικής Ανάπτυξης και Τροφίμων και της ΕΣΥΕ. Στην τελευταία ενότητα του κεφαλαίου παρουσιάζονται τα ισοζύγια παραγωγής-κατανάλωσης κρέατος (συνολικά και ανά κατηγορία) και αναφέρονται οι κυριότερες εξελίξεις στις επιμέρους αγορές του κρέατος.

4.1 Μέγεθος Εγχώριας Παραγωγής Κρέατος

Στην παρούσα ενότητα παρουσιάζεται η εξέλιξη της συνολικής εγχώριας παραγωγής κρέατος στην Ελλάδα, καθώς και η διάρθρωση κάθε κατηγορίας κρέατος ανά περιφέρεια, σύμφωνα με τα επίσημα στοιχεία του αρμόδιου Υπουργείου. Στον πίνακα 4.1 και στο διάγραμμα 4.1 δίδεται η εξέλιξη της εγχώριας παραγωγής κρέατος για την περίοδο 1985-2006.

Πίνακας 4.1 Εξέλιξη της καθαρής εγχώριας παραγωγής κρέατος ανά κατηγορία (1985-2006)

Έτος	Καθαρή Εγχώρια Παραγωγή Κρέατος	Βόειο - Μοσχαρίσιο	Χοιρινό	Αιγοπρόβειο	Πουλερικών	Λοιπά Κρέατα	Βρώσιμα Παρα-προϊόντα
1985	560.351	82.403	147.363	122.283	154.870	4.563	48.869
1986	537.399	82.238	152.911	106.716	144.983	4.104	46.447
1987	579.421	85.639	163.789	124.493	149.155	4.802	51.543
1988	574.302	81.777	159.785	127.137	149.244	5.115	51.244
1989	570.039	81.159	151.177	128.886	153.364	4.854	50.599
1990	573.653	81.830	146.967	129.442	160.122	4.990	50.302
1991	578.685	81.470	152.935	127.994	160.464	5.174	50.648
1992	596.714	79.545	153.107	132.340	175.101	5.248	51.373
1993	577.706	76.370	147.040	128.997	170.861	4.708	49.730
1994	571.511	74.251	142.455	129.215	171.900	4.630	49.060
1995	558.685	70.587	144.128	129.530	160.893	4.610	48.937
1996	574.096	71.382	141.722	130.990	176.787	4.174	49.041
1997	571.799	70.076	144.646	131.036	172.536	4.258	49.247
1998	542.212	69.497	142.262	129.490	147.900	4.453	48.610
1999	537.514	66.605	139.844	125.791	153.507	4.453	47.314
2000	537.628	60.930	138.963	123.268	163.786	4.541	46.140
2001	530.451	61.634	135.164	121.060	161.953	4.500	46.140
2002	533.229	61.126	135.311	123.049	163.551	4.442	45.750
2003	529.758	60.924	131.060	119.880	169.057	4.847	43.990
2004	530.680	60.631	135.837	119.702	164.580	4.856	45.070
2005	526.163	58.751	128.730	114.611	176.434	4.537	43.100
2006	506.934	61.683	118.600	112.217	168.500	4.334	41.600

Ποσότητα: σε τόνους

Πηγή: Υπουργείο Αγροτικής Ανάπτυξης & Τροφίμων

Το 1992 η εγχώρια παραγωγή κρέατος διαμορφώθηκε στα υψηλότερα επίπεδα, στους 596,71 χιλ. τόνους, ενώ έκτοτε ακολούθησε φθίνουσα τάση, με μέσο ετήσιο ρυθμό μείωσης 1,16% και διαμορφώθηκε στους 506,9 χιλ. τόνους το 2006. Στο διάγραμμα 4.1 παρουσιάζεται η εξέλιξη της συνολικής παραγωγής κρέατος από το 1985-2006, στο οποίο είναι φανερή η πτωτική τάση της παραγωγής κρέατος τα τελευταία χρόνια.

Διάγραμμα 4.1 Διαχρονική εξέλιξη της συνολικής παραγωγής κρέατος (1985-2006)

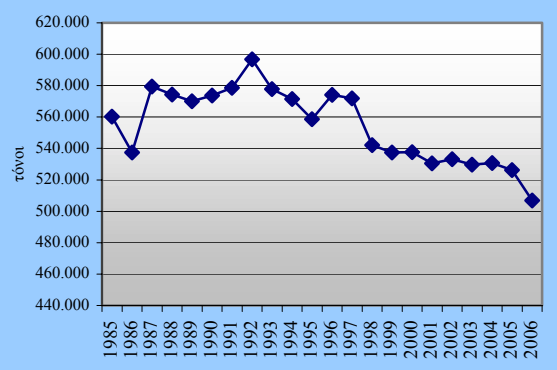

Πηγή: Πίνακας 4.1, Υπουργείο Αγροτικής Ανάπτυξης & Τροφίμων

Στο διάγραμμα 4.2 είναι εμφανές πως το κρέας των πουλερικών καταλαμβάνει το μεγαλύτερο μερίδιο στη συνολική παραγωγή κρέατος (29,6% κατά μέσο όρο για τα έτη 1985-2006). Μάλιστα το 2006 το μερίδιο αυτό ανήλθε σε 33,2% (168,5 χιλ. τόνοι). Ακολουθούν το χοιρινό (23,4%), το αιγοπρόβειο (22,1%), ενώ το βόειο/μοσχαρίσιο καταλαμβάνει ένα περιορισμένο μερίδιο στη συνολική εγχώρια παραγωγή (12,2%). Βέβαια τα μερίδια που καταλαμβάνουν οι παραπάνω κατηγορίες επί της εγχώριας παραγωγής, διαφέρουν από τα αντίστοιχα μερίδια τους επί της κατανάλωσης, δεδομένου ότι σε ορισμένες εξ' αυτών υπάρχει υψηλή εισαγωγική διείσδυση.

Διάγραμμα 4.2 Διάρθρωση της συνολικής καθαρής εγχώριας παραγωγής κρέατος ανά κατηγορία (1985-2006)

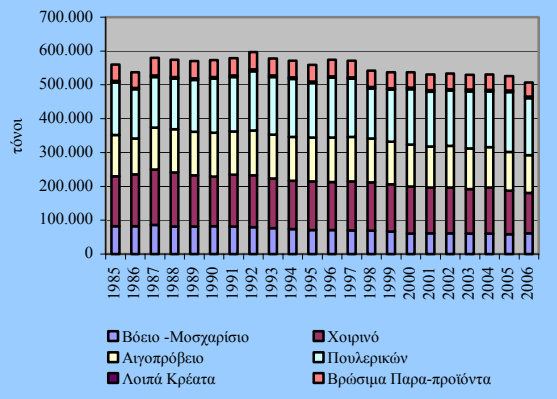

Πηγή: Πίνακας 4.1

Στη συνέχεια της παρούσας ενότητας παρουσιάζεται η διάρθρωση της παραγωγής, ανά περιφέρεια, για κάθε είδος κρέατος.

Στον Π4.1 του παραρτήματος παρατίθεται η **παραγωγή χοιρινού κρέατος** ανά περιφέρεια, για την περίοδο 1994-2006. Από το 1994 έως το 2006 η παραγωγή του χοιρινού κρέατος παρουσίασε αυξομειώσεις, σε γενικές όμως γραμμές ήταν φθίνουσα, με μέσο ετήσιο ρυθμό μείωσης 1,6%. Η μείωση της εγχώριας παραγωγής εντάθηκε ιδιαίτερα τα τελευταία δύο έτη, εξέλιξη που οφείλεται στη μείωση της παραγωγής χοιρινού στις περισσότερες περιφέρειες αλλά κυρίως στην Κεντρική Μακεδονία (4.700 τόνοι)

Διάγραμμα 4.3 Διάρθρωση της παραγωγής χοιρινού κρέατος ανά περιφέρεια (2006)

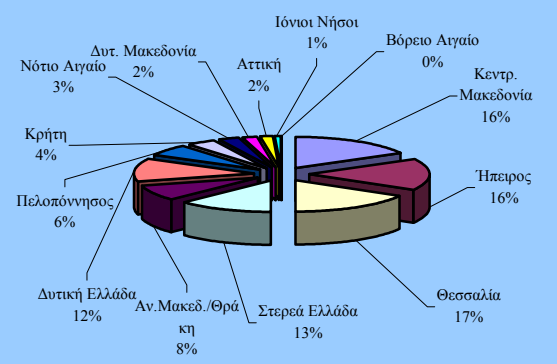

Πηγή: Υπουργείο Αγροτικής Ανάπτυξης & Τροφίμων

και την Ανατ.Μακεδονία/Θράκη (3.970 τόνοι). Όπως φαίνεται και στο διάγραμμα 4.3, οι βασικότερες περιφέρειες παραγωγής χοιρινού το 2006 ήταν η Κεντρική Μακεδονία, η Ήπειρος, η Θεσσαλία και η Στερεά Ελλάδα (63% του συνόλου).

Η παραγωγή βοείου/μοσχαρίσιου κρέατος (πίνακας Π4.2) ακολούθησε επίσης πτωτική πορεία την εξεταζόμενη περίοδο 1994-2006, με μέσο ετήσιο ρυθμό μείωσης 1,7%. Το 2006 διαμορφώνεται στους 61,7 χιλ. τόνους, γεγονός στο οποίο κυρίως συνέλαβε η παραγωγή της Κεντρικής Μακεδονίας (μερίδιο 40,6% του συνόλου), όπως είναι εμφανές και στο διάγραμμα 4.4. Όλες οι άλλες περιφέρειες ακολουθούν σε μεγάλη απόσταση, με σημαντικότερες τη Θεσσαλία και την Αν. Μακεδονία / Θράκη, με ποσοστό 14,6% και 13,5% αντίστοιχα της συνολικής εγχώριας παραγωγής σε αυτή την κατηγορία.

Διάγραμμα 4.4 Διάρθρωση της παραγωγής βοείου/ μοσχαρίσιου κρέατος ανά περιφέρεια (2006)

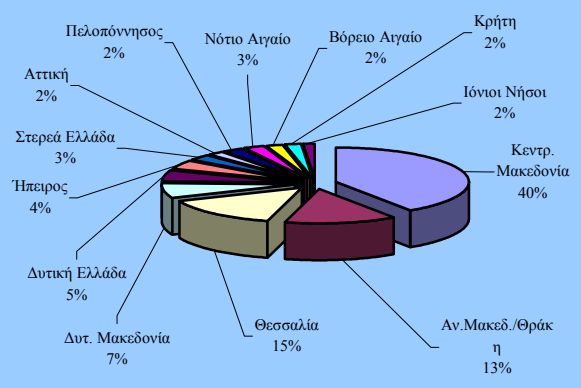

Πηγή: Υπουργείο Αγροτικής Ανάπτυξης & Τροφίμων

Στον πίνακα Π4.3 (παραρτήματος) παρουσιάζεται η **παραγωγή κρέατος πουλερικών** ανά περιφέρεια, για το διάστημα 1994-2006, η οποία εμφανίζει αυξομειώσεις με μέσο ετήσιο ρυθμό μείωσης 0,18%. Το 2006 η συνολική παραγωγή διαμορφώθηκε σε 168,5 χιλ. τόνους, μειωμένη από το 2005 κατά 4,5%. Το κρέας των πουλερικών αποτελεί την κυριότερη κατηγορία της συνολικής εγχώριας παραγωγής κρέατος, συγκεντρώνοντας το 2006 το 33,2% του συνόλου. Κρέας πουλερικών παράγεται κυρίως στην Ήπειρο και στη Στερεά Ελλάδα, περιφέρειες οι οποίες κάλυψαν το 39% και το 30,9% αντίστοιχα του συνόλου, το 2006 (διάγραμμα 4.5).

Διάγραμμα 4.5 Διάρθρωση της παραγωγής κρέατος πουλερικών ανά περιφέρεια (2006)

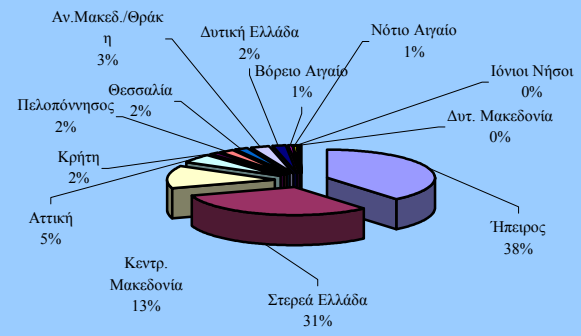

Πηγή: Υπουργείο Αγροτικής Ανάπτυξης & Τροφίμων

Η **παραγωγή κρέατος αιγοειδών** συμμετέχει με μικρό ποσοστό στη συνολική καθαρή εγχώρια παραγωγή. Όπως προκύπτει από τα στοιχεία του πίνακα Π4.4, την περίοδο 1994-1997 κυμάνθηκε μεταξύ 46,5-47,5 χιλ. τόνων, ενώ έκτοτε έως και το 2006 ακολούθησε πτωτική πορεία, με μέσο ετήσιο ρυθμό μείωσης 2,14%, και την παραγωγή διαμορφωμένη στους 37,4 χιλ. τόνους. Όσο αφορά τη γεωγραφική διασπορά της, είναι έντονη όπως παρατηρεί κανείς στο διάγραμμα 4.6, με υψηλότερη σχετικά συγκέντρωση στη Στερεά και Δυτική Ελλάδα, την Κεντρική Μακεδονία, τη Θεσσαλία και την Πελοπόννησο.

Διάγραμμα 4.6 Διάρθρωση της παραγωγής κρέατος αιγοειδών ανά περιφέρεια (2006)

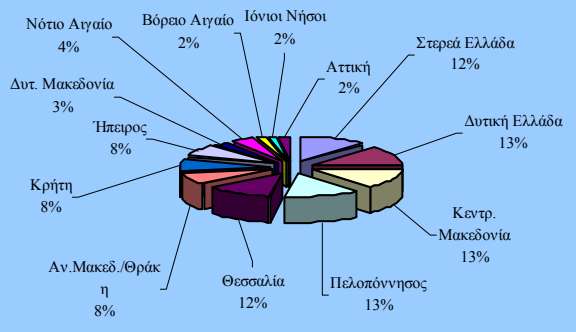

Πηγή: Υπουργείο Αγροτικής Ανάπτυξης & Τροφίμων

Σύμφωνα με στοιχεία του πίνακα Π4.5, η **παραγωγή πρόβειου κρέατος** στην Ελλάδα, αν και παρουσίασε μικρή αύξηση στο διάστημα 1994-1996, από το 1996 έως και το 2006 ακολούθησε πτωτική πορεία, με μέσο ετήσιο ρυθμό μείωσης 1,17%. Συγκεκριμένα, το 2006 διαμορφώθηκε σε 73,8 χιλ. τόνους, από 84 χιλ. τόνους αντίστοιχα το 1996. Η υψηλότερη παραγωγή πρόβειου κρέατος πραγματοποιείται στη Δυτική Ελλάδα, τη Θεσσαλία και την Ήπειρο, που συγκέντρωσαν από κοινού το 46,7% του συνόλου.

Διάγραμμα 4.7 Διάρθρωση της παραγωγής πρόβειου κρέατος ανά περιφέρεια (2006)

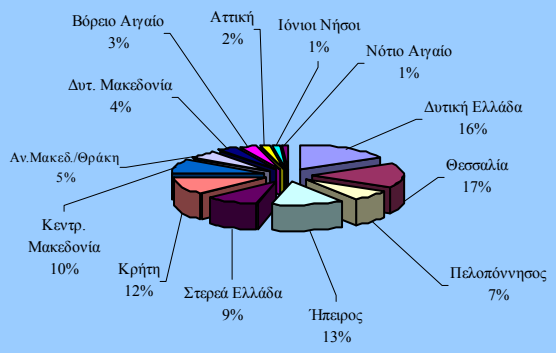

Πηγή: Υπουργείο Αγροτικής Ανάπτυξης & Τροφίμων

4.2 Εξωτερικό Εμπόριο Κρέατος

Στην παρούσα ενότητα παρουσιάζεται και αναλύεται η εξέλιξη των εισαγωγών και εξαγωγών για το σύνολο του κρέατος, αλλά και για τις επιμέρους κατηγορίες του. Τα στοιχεία προέρχονται από την Ε.Σ.Υ.Ε. και αναφέρονται στην περίοδο 2001-2006. Επισημαίνεται ότι τα μεγέθη των ετών 2002-2006 είναι προσωρινά και ενδέχεται να τροποποιηθούν με την οριστικοποίησή τους. Ωστόσο, παρέχεται μια σαφής ένδειξη για το μέγεθος των εισαγωγών και εξαγωγών, καθώς και για τις κυριότερες χώρες προέλευσης και προορισμού των εξεταζόμενων προϊόντων.

4.2.1 Εξέλιξη των Εισαγωγών – Κυριότερες Χώρες Προέλευσης

Η εξέλιξη των εισαγωγών κρέατος και παραπροϊόντων ήταν συνολικά ανοδική τα τελευταία έτη, εμφανίζοντας ωστόσο μεγάλες διακυμάνσεις (οι οποίες πιθανόν να οφείλονται και σε σφάλματα καταγραφής για ορισμένα έτη). Συνολικά, την περίοδο 2001-2006 οι εισαγωγές κρεάτων αυξήθηκαν με μέσο ετήσιο ρυθμό 4,4% σε ποσότητα, ενώ σε όρους αξίας ο μέσος ετήσιος ρυθμός μεταβολής ήταν 7%. Το 2006, οι εισαγωγές κρεάτων όλων των κατηγοριών ανήλθαν σε 417,4 χιλ. τόνους, αξίας €1,029 εκατ. περίπου. Η εξέλιξη των εισαγωγών ανά κατηγορία κρέατος παρατίθεται στον Π.4.6 του παραρτήματος του κεφαλαίου. Από τα σχετικά δεδομένα γίνεται φανερό πως το 2006 το μεγαλύτερο μέρος των εισαγωγών αφορά το χοιρινό κρέας (50% του συνόλου). Ακολουθεί το βόειο, με 31,4%, το κρέας πουλερικών (11,3 %), και τέλος το αιγοπρόβειο κρέας. (3,8%). Στη συνέχεια, αναλύεται η εξέλιξη των εισαγωγών ανά κατηγορία κρέατος .

Πίνακας 4.2 Εξέλιξη των εισαγωγών βρώσιμων κρεάτων (2001-2006)

	Αξία	Ποσότητα
2001	735.451.702	336.894
2002	706.869.486	347.198
2003	731.512.205	445.090
2004	770.978.558	342.549
2005	836.334.061	373.667
2006	1.029.019.316	417.470

** Προσωρινά στοιχεία*
Ποσότητα: σε τόνους
Αξία: σε ευρώ

Πηγή: ΕΣΥΕ

Βόειο/ Μοσχαρίσιο Κρέας

Οι εισαγωγές βοείου/μοσχαρίσιου κρέατος και βρώσιμων παραπροϊόντων παρουσίασαν αυξομειώσεις την εξεταζόμενη περίοδο 2001-2006, όπως είναι εμφανές και από το διάγραμμα 4.8. Το έτος 2006 ανήλθαν στα υψηλότερα επίπεδα, στους 139.910 τόνους. Όπως προκύπτει από τα στοιχεία του πίνακα Π4.7, το μεγαλύτερο μέρος των εισαγωγών βοείου/μοσχαρίσιου κρέατος αφορά σε νωπά κρέατα καθ'όλη την εξεταζόμενη περίοδο, συγκεντρώνοντας μερίδιο το 75,5% του συνόλου το 2006. Η κυριότερη χώρα προέλευσης βοείου/μοσχαρίσιου κρέατος είναι η Γαλλία, ενώ μαζί με την Γερμανία, Ολλανδία και Ιταλία καταλαμβάνουν το 88,5% της συνολικά εισαγόμενης ποσότητας το 2006. Αντίθετα, η ποσότητα βοείου κρέατος που εισήχθη το 2006 από χώρες εκτός Ευρωπαϊκής Ένωσης ήταν περιορισμένη (μόλις το 1,7% του συνόλου) όπως φαίνεται στον πίνακα Π4.10 του παραρτήματος.

Διάγραμμα 4.8 Εξέλιξη εισαγωγών βοείου/μοσχαρίσιου κρέατος και βρώσιμων παραπροϊόντων (2001-2006)

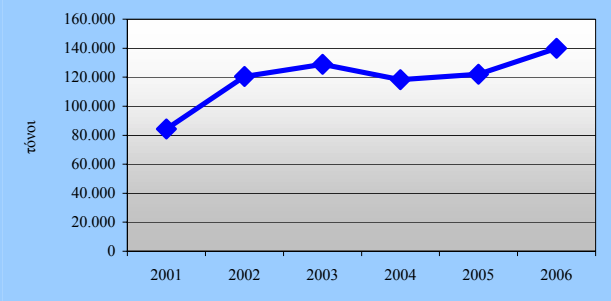

Πηγή: ΕΣΥΕ

Χοιρινό Κρέας

Όπως παρουσιάζεται και στο διάγραμμα 4.9, οι εισαγωγές χοιρινού κρέατος παρουσίασαν αυξομειώσεις την εξεταζόμενη περίοδο και διαμορφώθηκαν σε 210.655 χιλ. τόνους το 2006 σημειώνοντας αύξηση κατά 22,9% σε σχέση με το προηγούμενο έτος. Σύμφωνα με τον πίνακα Π4.8 του παραρτήματος του κεφαλαίου, όπου αναλύονται οι εισαγωγές χοιρινού κρέατος ανά κατηγορία, τα νωπά κρέατα καταλαμβάνουν το μεγαλύτερο μέρος, συγκεκριμένα ποσοστό 88,8% του συνόλου το 2006. Ακολουθούν τα κατεψυγμένα με 10,3%, ενώ οι εισαγωγές βρώσιμων παραπροϊόντων σφαγείων αγγίζουν μόλις το 0,9%. Αξίζει να σημειωθεί ότι το 45,2% του συνόλου των εισαγωγών χοιρινού κρέατος προέρχεται από την Ολλανδία, σύμφωνα με τον πίνακα Π4.11. Ακολουθεί η Γαλλία (29,3%), η Γερμανία (8%) και το Βέλγιο (5,5%) ενώ οι εισαγωγές χοιρινού κρέατος από χώρες εκτός Ε.Ε. κινούνται σε μηδενικά επίπεδα.

Διάγραμμα 4.9 Εξέλιξη εισαγωγών χοιρινού κρέατος και βρώσιμων παραπροϊόντων (2001-2006)

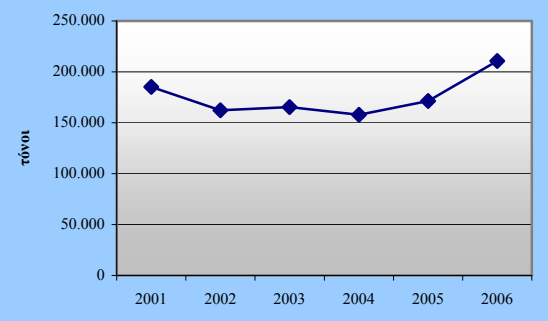

Πηγή:ΕΣΥΕ

Κρέας Πουλερικών

Οι εισαγωγές κρέατος πουλερικών ακολούθησαν ανομοιόμορφη πορεία την περίοδο 2001-2006. Σε υψηλά επίπεδα διαμορφώθηκαν οι εισαγωγές πουλερικών το 2003 (78.452 τόνοι), ενώ στη συνέχεια σημειώνεται πτώση των εισαγομένων ποσοτήτων, και το 2006 διαμορφώθηκαν στους 47.067 τόνους. Όπως προκύπτει από τα στοιχεία του πίνακα Π4.9 οι περισσότερες εισαγωγές αφορούν κυρίως τεμάχια πουλερικών, ενώ ακολουθούν τα νωπά κοτόπουλα, γεγονός που ισχύει για όλη την εξεταζόμενη περίοδο. Το 2006 τα τεμάχια πουλερικών καλύπτουν το 70% του συνόλου και τα νωπά κοτόπουλα το 19,6% αντίστοιχα. Όπως παρατηρείται από τον πίνακα Π4.12, το 52,6% του συνόλου των εισαγωγών πραγματοποιείται από την Ιταλία. Ακολουθεί η Ολλανδία (19,4%), ενώ σε μικρότερο βαθμό συμμετέχουν η Γαλλία, η Δανία, η Γερμανία και το Βέλγιο. Η συμμετοχή των τρίτων (εκτός Ε.Ε.) χωρών είναι αμελητέα, γεγονός που συναντάται σε όλες τις κατηγορίες κρέατος.

Διάγραμμα 4.10 Εξέλιξη εισαγωγών κρέατος πουλερικών (2001-2006)

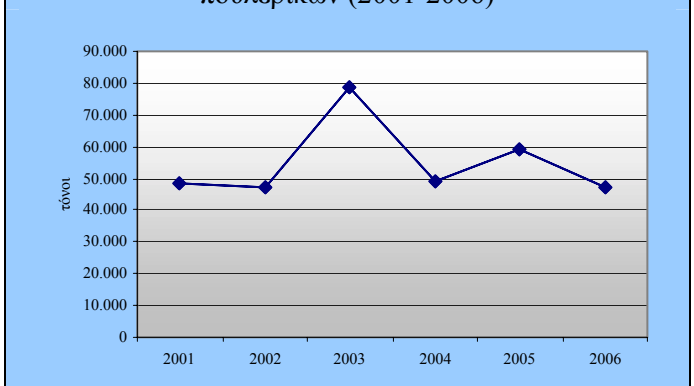

Πηγή:ΕΣΥΕ

Αιγοπρόβειο Κρέας

Οι εισαγωγές σε αιγοπρόβειο κρέας σημειώνουν σημαντικές ετήσιες διακυμάνσεις την εξεταζόμενη εξαετία, και διαμορφώθηκαν στους 20-21 χιλ. τόνους τα τελευταία 2 χρόνια. Όσον αφορά τις χώρες προέλευσης, οι εκτός Ε.Ε. χώρες καλύπτουν το μεγαλύτερο μέρος των εισαγωγών αιγοπρόβειου κρέατος.

Διάγραμμα 4.11 Εξέλιξη εισαγωγών αιγοπρόβειου κρέατος και βρώσιμων παραπροϊόντων (2001-2006)

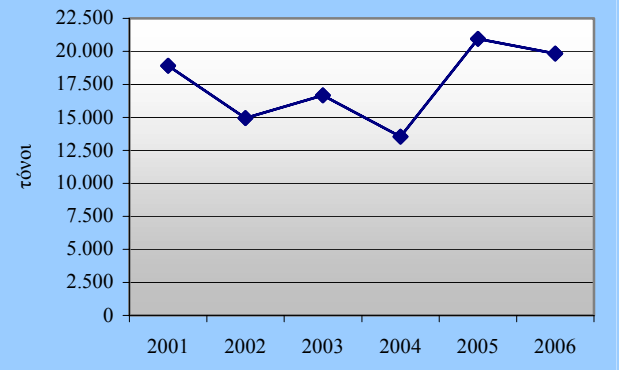

Πηγή:ΕΣΥΕ

4.2.2 Εξέλιξη των Εξαγωγών – Κυριότερες Χώρες Προορισμού

Οι εξαγωγές κρέατος της χώρας κυμαίνονται σε ιδιαίτερα χαμηλά επίπεδα, γεγονός που οφείλεται αφ' ενός μεν στο ότι η εγχώρια παραγωγή είναι ελλειμματική στο βόειο/μοσχαρίσιο και χοιρινό κρέας ιδιαίτερα, αφ' ετέρου δε στο ότι οι τιμές των εγχώριων προϊόντων δεν είναι ανταγωνιστικές προς αυτές των χωρών της Ε.Ε.

Πίνακας 4.3 Εξέλιξη των εξαγωγών βρώσιμων κρεάτων (2001-2006)

Έτος	Αξία	Ποσότητα
2001	14.788.782	13.070
2002*	10.780.837	5.870
2003*	13.281.215	7.741
2004*	13.479.558	9.518
2005*	20.081.633	21.185
2006*	20.823.512	20.480

** Προσωρινά στοιχεία*
Ποσότητες: σε τόνους
Αξία: σε €
Πηγή: ΕΣΥΕ

Στον πίνακα 4.3, παρουσιάζονται οι εξαγωγές βοείου/μοσχαρίσιου, χοιρινού, αιγοπρόβειου κρέατος καθώς και του κρέατος των πουλερικών ως σύνολο, για την περίοδο 2001-2006. Ο μέσος ετήσιος ρυθμός μεταβολής για την εξεταζόμενη περίοδο διαμορφώθηκε σε 9,4%. Σύμφωνα με τα στοιχεία της ΕΣΥΕ, οι εξαγωγές βρώσιμων κρεάτων παρουσίασαν έντονη διακύμανση το χρονικό διάστημα 2001-2006, καθώς το 2001 ανήλθαν σε 13.070 τόνους, ενώ το 2002 διαμορφώθηκαν σε 5.870 τόνους, σημειώνοντας μείωση κατά 55,1%. Από το 2002 έως το 2006 παρατηρείται αύξηση, και τελικά το 2006 διαμορφώνονται σε 20.480 τόνους.

Βόειο/Μοσχαρίσιο Κρέας

Σύμφωνα με τα στοιχεία του πίνακα Π4.13, το βόειο/μοσχαρίσιο κρέας καλύπτει πολύ μικρό μέρος των συνολικών εξαγωγών κρέατος την περίοδο 2001-2006. Το 2006, οι εξαγωγές σε βόειο/μοσχαρίσιο κρέας ανήλθαν σε 949 τόνους, καλύπτοντας μόλις το 4,6% των συνολικών εξαγωγών. Το ίδιο έτος, από το σύνολο των εξαγωγών βοείου κρέατος, το μεγαλύτερο μέρος καταλαμβάνουν τα νωπά κρέατα (77,9%), ακολουθούν τα κατεψυγμένα (17,5%) και τέλος, τα βρώσιμα παραπροϊόντα σφαγείου (4,7%). Οι εξαγωγές πραγματοποιούνται κυρίως προς τις χώρες της Ε.Ε., σε ποσοστό που το 2006 ανήλθε στο 88,6% του συνόλου των εξαγωγών βόειου/μοσχαρίσιου κρέατος. (Π4.15)

Χοιρινό Κρέας

Ανοδική τάση εμφανίζει το ποσοστό συμμετοχής του χοιρινού κρέατος στο σύνολο των εξαγωγών τα τελευταία έτη, το οποίο διαμορφώθηκε στο 16,25% το 2006. Από το συνολικό χοιρινό κρέας που εξάγεται το μεγαλύτερο μέρος αφορά σε παραπροϊόντα χοιρινού κρέατος σε ποσοστό 67%. Κυριότερες χώρες προορισμού είναι αυτές της Ευρωπαϊκής Ένωσης. Το 2006 ποσοστό 98,4% του συνολικού εξαγόμενου χοιρινού κρέατος είχε προορισμό χώρες της Ε.Ε., ενώ το υπόλοιπο 1,6% χώρες εκτός Ε.Ε. (Π4.15).

Κρέας Πουλερικών

Το κρέας πουλερικών αποτελεί την κύρια εξαγωγική κατηγορία κρέατος την περίοδο 2001-2006. Οι εν λόγω εξαγωγές αφορούν κυρίως τα τεμάχια πουλερικών (77% το 2006), ακολουθούν οι κατεψυγμένες κότες και κοτόπουλα (21,2%), ενώ αμελητέες είναι οι εξαγωγές σε νωπές και κατεψυγμένες γαλοπούλες. Αξίζει, τέλος, να σημειωθεί πως το 86,4% των εξαγωγών κρέατος πουλερικών κατευθύνθηκε σε Τρίτες Χώρες το 2006 (Π4.15).

Αιγοπρόβειο Κρέας

Σύμφωνα με τον πίνακα Π4.13, η συμμετοχή του αιγοπρόβειου κρέατος στις εξαγωγές είναι μικρή, εκτός από το έτος 2001 που διαμορφώθηκαν στα υψηλότερα επίπεδα (2.744 τόνους). Το 2006, οι εξαγωγές κρέατος αυτής της κατηγορίας κάλυψαν το 4% του συνόλου. Από το συνολικά εξαγόμενο αιγοπρόβειο κρέας το μεγαλύτερο μέρος αφορά νωπό κρέας,. Ποσοστό 96,5% των εξαγωγών το 2006 είχε προορισμό χώρες της Ε.Ε. (Π4.15).

4.3 Μέγεθος Εγχώριας Αγοράς Κρέατος

4.3.1 Συνολική Εγχώρια Αγορά Κρέατος

Στον πίνακα 4.4 παρουσιάζεται το γενικό ισοζύγιο παραγωγής-κατανάλωσης κρέατος για το διάστημα 1986-2006. Σύμφωνα με τα στοιχεία του πίνακα, η εγχώρια ανθρώπινη κατανάλωση αυξήθηκε το εξεταζόμενο διάστημα με μέσο ετήσιο ρυθμό αύξησης 0,85%, αν και παρουσίασε διακυμάνσεις. Το 2006 διαμορφώθηκε στους 926,1 χιλ. τόνους, αυξημένη κατά 0,3% έναντι του προηγούμενου έτους. Σε γενικές γραμμές το μερίδιο της εγχώριας παραγωγής στην κατανάλωση βαίνει συνεχώς μειούμενο με την πάροδο των χρόνων, ενώ ταυτόχρονα η εισαγωγική διείσδυση αυξάνεται και την τελευταία πενταετία κυμάνθηκε μεταξύ 41%-48%. Οι εισαγωγές ακολούθησαν ανοδική πορεία παρουσιάζονται ετήσιες διακυμάνσεις. Η άνοδος αυτή των εισαγωγών αποδίδεται στις εγγενείς αδυναμίες της πρωτογενούς εγχώριας παραγωγής και στη μειωμένη ανταγωνιστικότητα των εγχώριων προϊόντων.

Πίνακας 4.4 Γενικό ισοζύγιο παραγωγής-κατανάλωσης κρέατος (1986-2006)

Έτος	Καθαρή Εγχ. Παραγωγή	Εισαγωγές	Εξαγωγές	Διαφορά Αποθεμάτων	Εγχώρια Ανθρ. Κατανάλωση
1986	537.399	240.913	1.066	-4.040	**781.286**
1987	579.421	291.306	2.893	-4.848	**872.682**
1988	574.296	198.278	5.945	2.343	**764.286**

Πίνακας 4.4(συνέχεια)

Έτος	Καθαρή Εγχ. Παραγωγή	Εισαγωγές	Εξαγωγές	Διαφορά Αποθεμάτων	Εγχώρια Ανθρ. Κατανάλωση
1989	570.039	279.895	5.646	2.206	**842.082**
1990	573.443	252.326	5.284	2.840	**817.645**
1991	578.685	211.442	6.173	-3.897	**787.851**
1992	596.714	287.821	6.012	-	**878.523**
1993	577.706	281.300	15.450	-3.206	**846.762**
1994	571.510	312.457	18.746	-	**865.221**
1995	558.687	336.408	26.139	-	**868.956**
1996	574.099	357.452	13.154	-	**918.397**
1997	571.800	320.300	13.400	-	**878.700**
1998	542.212	379.100	16.600	-	**904.712**
1999	537.514	428.500	10.900	-	**955.114**
2000	537.628	444.010	14.890	-	**966.748**
2001	530.453	444.010	12.360	-	**962.103**
2002	533.229	362.910	9.620	-	**886.519**
2003	529.750	433.640	13.130	-	**950.260**
2004	530.700	386.240	21.210	-	**895.730**
2005	526.163	428.200	30.900	-	**923.463**
2006	506.934	448.400	29.200	-	**926.134**

Ποσότητα: σε τόνους

Πηγή: Υπουργείο Αγροτικής Ανάπτυξης & Τροφίμων

Οι εξαγωγές του εξεταζόμενου κλάδου είναι πολύ περιορισμένες έως το 1992, αυξάνονται όμως από το 1993 και έπειτα. Συγκεκριμένα το 2006 ανήλθαν σε 29,2 χιλ. τόνους, ενώ το 1986 ήταν μόλις 1,066 χιλ. τόνοι. Ωστόσο, οι εξαγωγικές επιδόσεις της εγχώριας παραγωγής παραμένουν εξαιρετικά χαμηλές σε ποσοστό 3,2% το 2006.

Εγχώρια Κατανάλωση Κρέατος ανά Κατηγορία

Στον παρακάτω πίνακα παρουσιάζεται η εξέλιξη της εγχώριας αγοράς κρέατος ανά κατηγορία. Το χοιρινό κρέας καταλαμβάνει το μεγαλύτερο μερίδιο από τις αρχές της δεκαετίας του 1990, ενώ βαίνει αυξανόμενο, με συνέπεια να διαμορφωθεί το 2006 σε 34,1%. Για το διάστημα 1986-1999, με εξαίρεση το 1997, το αμέσως επόμενο σημαντικό μερίδιο καταλαμβάνει το βόειο/μοσχαρίσιο κρέας, ενώ την περίοδο 2000-2006 η κατανάλωση των πουλερικών είναι εκείνη που έπεται του χοιρινού. Η ζήτηση για βόειο κρέας βαίνει μειούμενη, με μέσο ετήσιο ρυθμό μείωσης 0,93%. Αντίθετη είναι η πορεία της ζήτησης κρέατος πουλερικών, η οποία (αν και με μικρές διακυμάνσεις) αυξήθηκε καθ' όλη την περίοδο, με συνέπεια το μερίδιο αγοράς από 19,3% το 1986 να ανέλθει σε 23,2% το 2006. Η εξέλιξη των μεριδίων των επιμέρους κατηγοριών κρέατος για τα έτη 2005 και 2006 απεικονίζεται στα διαγράμματα που ακολουθούν.

Πίνακας 4.5 Εγχώρια κατανάλωση κρέατος ανά προϊόν (1986-2006)

Έτος	Χοιρινό	Βόειο	Πουλερικών	Αιγοπρόβειο	Λοιπά Κρέατα	Παρα-προϊόντα	Σύνολο
1986	220.291	223.546	151.141	123.932	4.369	58.007	**781.286**
1987	245.892	259.186	156.331	140.618	5.176	65.479	**872.682**
1988	215.527	190.020	154.946	140.356	4.951	58.486	**764.286**
1989	233.283	236.561	160.298	146.509	5.066	60.365	**842.082**
1990	213.076	229.872	167.373	143.657	5.102	58.565	**817.645**

Πίνακας 4.5(συνέχεια)

Έτος	Χοιρινό	Βόειο	Πουλερικών	Αιγοπρόβειο	Λοιπά Κρέατα	Παρα-προϊόντα	Σύνολο
1991	210.180	199.596	170.061	144.773	5.604	57.637	**787.851**
1992	235.958	234.050	187.692	153.495	5.890	61.438	**878.523**
1993	228.259	217.302	188.805	145.849	6.024	60.523	**846.762**
1994	236.313	227.220	192.728	143.951	7.051	57.958	**865.221**
1995	258.936	214.509	184.811	141.613	10.003	59.084	**868.956**
1996	258.167	239.243	206.713	146.082	6.756	61.436	**918.397**
1997	259.946	199.376	206.236	145.336	8.358	59.448	**878.700**
1998	277.062	221.597	191.500	144.390	10.653	59.510	**904.712**
1999	339.244	202.205	194.507	144.991	11.653	62.514	**955.114**
2000	344.090	195.980	207.170	144.770	12.800	61.938	**966.748**
2001	340.950	197.340	206.750	142.350	12.760	61.953	**962.103**
2002	300.370	189.170	211.150	122.449	11.030	52.350	**886.519**
2003	294.940	188.760	251.310	136.930	20.470	57.850	**950.260**
2004	291.700	182.030	216.780	133.160	21.060	51.000	**895.730**
2005	318.600	169.800	231.500	131.900	25.163	46.500	**923.463**
2006	316.300	185.500	215.100	128.810	30.914	49.510	**926.134**

Ποσότητα: σε τόνους

Πηγή: Υπουργείο Αγροτικής Ανάπτυξης & Τροφίμων

Διάγραμμα 4.12 Διάρθρωση εγχώριας κατανάλωσης

(α) Διάρθρωση εγχώριας κατανάλωσης για το 2005

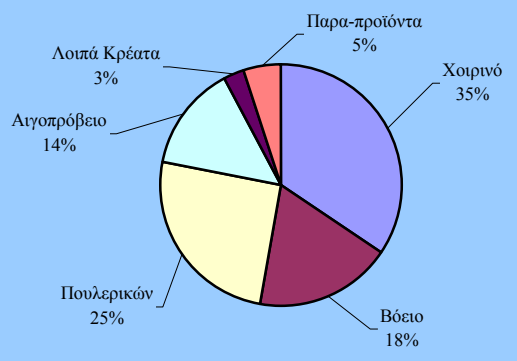

(β) Διάρθρωση εγχώριας κατανάλωσης για το 2006

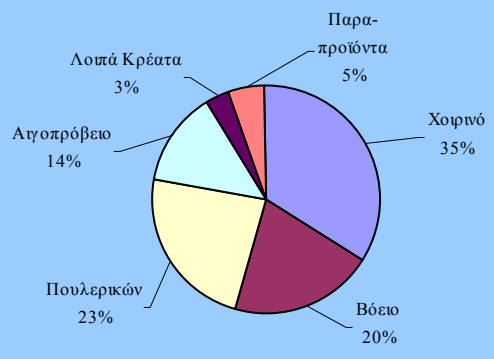

Πηγή:Πίνακας 4.5

Παρατηρούμε πως το μερίδιο του χοιρινού είναι το μεγαλύτερο, αυξήθηκε μάλιστα από 31% το 2003 σε 34,1% το 2006. Το κρέας πουλερικών καταλαμβάνει τη δεύτερη θέση, εμφανίζεται, ωστόσο μειωμένο από 26,4% το 2003 σε 23,2% το 2006. Το βόειο/μοσχαρίσιο κρέας αυξάνει ελάχιστα το μερίδιό του στην εγχώρια κατανάλωση, από 19,9% το 2003 σε 20,0% το 2006, κατέχει ωστόσο μια σημαντική θέση στην εγχώρια κατανάλωση. Όσο για το αιγοπρόβειο κρέας, σημειώνει μια μικρή μείωση μεριδίου, από 14,4% σε 13,9% στο εξεταζόμενο διάστημα. Η συμμετοχή των βρώσιμων παραπροϊόντων φθίνει από το 2003 (6,1%) στο 2006 (5,3%), ενώ τα λοιπά κρέατα καταλαμβάνουν το μικρότερο μερίδιο στην εγχώρια κατανάλωση (3,3% το 2006).

Κατά Κεφαλή Κατανάλωση Κρέατος

Ο πίνακας 4.6, που ακολουθεί, παρουσιάζει την ετήσια κατά κεφαλή κατανάλωση κρέατος ανά κατηγορία, για τα έτη 1985-2006. Παρατηρείται πως το χοιρινό κρέας υπερτερεί στις προτιμήσεις των καταναλωτών έναντι όλων των υπόλοιπων ειδών κρέατος, από το 1991 και μετά. Την περίοδο 2005-2006 παρουσίασε εκ νέου αύξηση και τελικά διαμορφώθηκε σε 28,4 κιλά/άτομο.

Η κατά κεφαλή κατανάλωση του βόειου/μοσχαρίσιου κρέατος παρουσίασε αυξομειώσεις την εξεταζόμενη περίοδο, εμφανίζοντας μείωση από το 1999 ως το 2005. Τέλος το 2006 διαμορφώθηκε σε 16,6 κιλά/ άτομο.

Αξιοσημείωτη αύξηση παρουσίασε η κατά κεφαλή κατανάλωση κρέατος πουλερικών, η οποία από 7,9 κιλά/άτομο το 1970 ανήλθε σε 19,3 κιλά/ άτομο το 2006. Η στροφή αυτή των καταναλωτών στα πουλερικά αιτιολογείται από την διάδοση των επιστημονικών απόψεων, για την μείωση της κατανάλωσης «κόκκινου κρέατος» και την αναπλήρωση του από «λευκά κρέατα», που θεωρούνται περισσότερο υγιεινά.

Πίνακας 4.6 Ετήσια κατά κεφαλή κατανάλωση κρέατος (1985-2006)

Έτος	Χοιρινό	Βόειο	Κρέας Πουλερικών	Αιγοπρόβειο
1985	21,3	21,5	16,0	13,9
1986	22,1	22,4	15,2	12,4
1987	24,6	26,0	15,7	14,1
1988	21,6	19,0	15,5	14
1989	23,2	23,6	16,0	14,6
1990	21,0	22,7	16,5	14,2
1991	20,6	19,6	16,7	14,2
1992	23,0	22,8	18,3	14,9
1993	22,0	20,9	18,2	14,0
1994	22,8	21,9	18,6	13,9
1995	24,8	20,5	17,7	13,5
1996	24,6	22,8	19,7	13,9
1997	24,7	19,0	19,6	13,8
1998	26,3	21,1	18,2	13,7
1999	32,2	19,2	18,5	13,8
2000	32,2	18,3	19,4	13,6
2001	31,1	18,0	18,9	13,0
2002*	27,3	17,2	19,2	11,1
2003*	26,8	17,1	22,8	12,4
2004*	26,4	16,5	19,6	12,0
2005*	28,7	15,3	20,8	11,9
2006*	28,4	16,6	19,3	11,5

**Εκτιμήσεις*
Μ.Δ.: Μη διαθέσιμα στοιχεία
Ποσότητες:Κιλά/άτομο
Πηγή:ΕΣΥΕ, ICAP

Τέλος, το αιγοπρόβειο κρέας κατέχει την τελευταία θέση στην κατά κεφαλή κατανάλωση, η οποία μάλιστα εμφανίζεται μειωμένη το διάστημα 1993-2003. Το 2006, η κατά κεφαλήν κατανάλωση αυτής της κατηγορίας διαμορφώθηκε σε 11,5 κιλά/άτομο.

4.3.2 Μέγεθος Εγχώριας Αγοράς Χοιρινού Κρέατος

Στον πίνακα 4.7 παρουσιάζεται η εξέλιξη της εγχώριας αγοράς χοιρινού κρέατος. Όπως φαίνεται και στον πίνακα, η κατανάλωση χοιρινού κρέατος παρουσίασε σημαντική αύξηση κατά την περίοδο 1985-2006, (από 211,5 χιλ. τόνους σε 316,3 χιλ. τόνους) με μέσο ετήσιο ρυθμό αύξησης 1,93%. Το 2006 συγκεκριμένα, η εισαγωγική διείσδυση ανήλθε στο 65,3%.

Πίνακας 4.7 Εγχώρια αγορά χοιρινού κρέατος (1985-2006)

Έτος	Παραγωγή	Εισαγωγές	Εξαγωγές	Μεταβολή Αποθεμάτων	Κατανάλωση	Βαθμός Αυτάρκειας (%)
1985	147,4	64,2	0,1	-	211,5	69,6
1986	152,9	67,5	0,1	-	220,3	69,4
1987	163,8	82,2	0,1	-	245,9	66,6
1988	159,8	56,0	0,4	-0,1	215,5	74,0

Πίνακας 4.7(συνέχεια)

Έτος	Παραγωγή	Εισαγωγές	Εξαγωγές	Μεταβολή Αποθεμάτων	Κατανάλωση	Βαθμός Αυτάρκειας (%)
1989	151,1	82,9	0,7	-	233,3	64,5
1990	147,0	67,0	0,9	-	213,1	68,5
1991	152,9	57,4	0,8	-0,7	210,2	72,4
1992	153,1	84,4	1,6	-	235,9	64,2
1993	147,0	84,0	3,5	-0,7	228,2	62,9
1994	142,5	97,4	3,5	-	236,4	58,8
1995	144,1	117,4	2,6	-	258,9	54,7
1996	141,7	120,4	4,0	-	258,1	53,4
1997	144,6	118,3	3,0	-	259,9	54,5
1998	142,3	143,4	8,6	-	277,1	48,3
1999	139,8	201,8	2,4	-	339,2	40,5
2000	139,0	210,5	5,4	-	344,1	38,8
2001	135,2	210,5	4,7	-	341,0	38,3
2002	135,3	170,4	5,4	-	300,4	43,3
2003	131,0	166,8	2,9	-	294,9	43,4
2004	135,8	162,0	6,1	-	291,7	46,5
2005	128,7	198,1	8,2	-	318,6	40,4
2006	118,6	206,6	8,9	-	316,3	37,5

Ποσότητες: σε χιλ. τόνους

Πηγή: Υπουργείο Αγροτικής Ανάπτυξης & Τροφίμων, Εκτιμήσεις Αγοράς - ICAP

Ο βαθμός αυτάρκειας της αγοράς χοιρινού κρέατος ήταν 69,9% το 1986, ενώ έκτοτε ακολουθεί φθίνουσα τάση. Το 2006 η εγχώρια παραγωγή κάλυψε το 37,5% του συνόλου της εγχώριας αγοράς, ενώ μέχρι και το έτος 1997 το εγχώριο χοιρινό κρέας διατηρούσε πλειοψηφικό μερίδιο. Η αύξηση των εισαγωγών χοιρινού τα τελευταία χρόνια είναι απόρροια της χαμηλότερης τιμής των εισαγόμενων προϊόντων, λόγω του χαμηλού κόστους παραγωγής στις περισσότερες χώρες της Ευρωπαϊκής Ένωσης, σε αντίθεση με τις τιμές των εγχωρίως παραγομένων προϊόντων.

Διάγραμμα 4.13 Διαχρονική Εξέλιξη κατανάλωσης χοιρινού κρέατος (1985-2006)

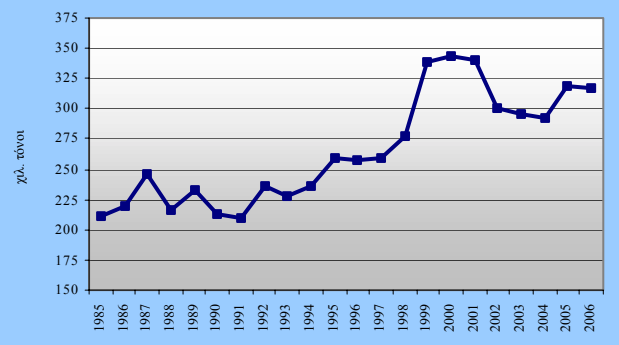

Πηγή: Πίνακας 4.7

Οι εξαγωγές χοιρινού κρέατος παραμένουν σε εξαιρετικά χαμηλά επίπεδα, σε σχέση με την εγχώρια παραγωγή.

4.3.3 Μέγεθος Εγχώριας Αγοράς Βοείου Κρέατος

Στον παρακάτω πίνακα (4.8) παρουσιάζεται η εγχώρια αγορά βοείου κρέατος. Όπως είναι φανερό η κατανάλωση του μοσχαρίσιου κρέατος παρουσίασε διακυμάνσεις κατά την περίοδο 1985-2006 αλλά είχε συνολικά φθίνουσα τάση (με μέσο ετήσιο ρυθμό μείωσης 0,68%) και διαμορφώθηκε στους 185,5 χιλ. τόνους το 2006. Η μείωση της εγχώριας παραγωγής έπληξε και το βαθμό αυτάρκειας της αγοράς βοείου κρέατος , ο οποίος από 38,5% που ήταν το 1985 μειώθηκε σε 33,3 % το 2006. Οι εξαγωγές βοείου κρέατος είναι αμελητέες, ενώ η εισαγωγική διείσδυση ανήλθε σε 67,2% το 2006.

Διάγραμμα 4.14 Διαχρονική εξέλιξη κατανάλωσης βοείου/μοσχαρίσιου κρέατος (1970,1980,1985-2004)

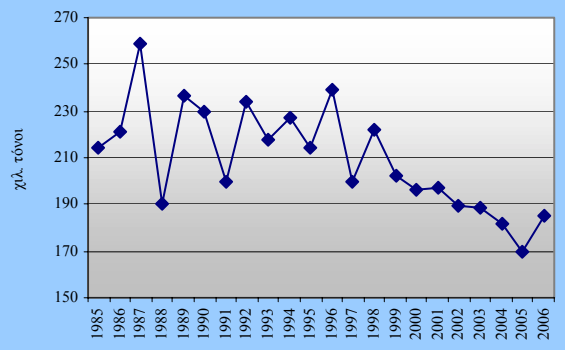

Πηγή: Πίνακας 4.8

Πίνακας 4.8 Εγχώρια αγορά βοείου-μοσχαρίσιου κρέατος (1985-2006)

Έτος	Παραγωγή	Εισαγωγές	Εξαγωγές	Μεταβολή Αποθεμάτων	Κατανάλωση	Βαθμός Αυτάρκειας (%)
1985	82,4	131,5	-	-	213,9	38,5
1986	82,2	139,5	0,2	-	221,5	37,0
1987	85,6	173,2	0,2	-0,6	259,2	33,0
1988	81,8	112,8	2,1	2,5	190,0	41,9
1989	81,2	156,8	1,4	-	236,6	33,7
1990	81,6	147,9	1,2	-1,4	229,7	35,0
1991	81,5	119,7	1,0	0,6	199,6	40,3
1992	79,5	155,0	0,5	-	234,0	33,8
1993	76,4	143,5	2,3	0,3	217,3	34,1
1994	74,3	156,3	3,4	-	227,2	31,2
1995	70,6	157,5	13,5	-	214,6	26,6
1996	71,4	170,9	3,0	-	239,3	28,6
1997	70,1	132,5	3,2	-	199,4	31,7
1998	69,5	154,5	2,4	-	221,6	32,6
1999	66,6	138,4	2,8	-	202,2	31,6
2000	60,9	137,5	2,4	-	196,0	29,9
2001	61,6	137,5	1,8	-	197,3	30,3
2002	61,1	128,5	0,5	-	189,2	32,1
2003	60,9	129,0	1,1	-	188,7	31,7
2004	60,6	122,6	1,2	-	182,03	32,6
2005	58,8	111,9	0,9	-	169,8	34,6
2006	61,7	124,8	1,0	-	185,5	33,2

Ποσότητες: σε χιλ. τόνους

Πηγή: Υπουργείο Αγροτικής Ανάπτυξης & Τροφίμων, ICAP

4.3.4 Μέγεθος Αγοράς Κρέατος Πουλερικών

Κατά τη διάρκεια της δεκαετίας του ’90 ο κλάδος της συστηματικής πτηνοτροφίας εισήλθε σε μια διαδικασία αναδιάρθρωσης και ανακατάταξης, κυρίως λόγω των οικονομικών δυσχερειών που αντιμετώπισαν μεγάλες πτηνοτροφικές εταιρείες, οι οποίες αναγκάστηκαν να διακόψουν τις δραστηριότητές τους. Προς την κατεύθυνση αυτή συντέλεσε τόσο ο οξύτατος εγχώριος ανταγωνισμός, όσο και το υψηλό κόστος χρηματοδότησης.

Στον πίνακα 4.9 παρουσιάζεται η εξέλιξη της εγχώριας αγοράς κρέατος πουλερικών τις τελευταίες δεκαετίες. Σύμφωνα με τα στοιχεία του πίνακα, κατά το διάστημα 1985-2006 η κατανάλωση κρέατος πουλερικών παρουσίασε μέση ετήσια αύξηση 1,45%, αγγίζοντας το 2003 το υψηλότερο επίπεδό της, τους 251,3 χιλ. τόνους. Το 2006 διαμορφώθηκε χαμηλότερα, στους 215,1 χιλ. τόνους, μειωμένη κατά 7,1% έναντι του προηγούμενου έτους.

Διάγραμμα 4.15 Διαχρονική εξέλιξη της κατανάλωσης κρέατος πουλερικών(1985-2004)

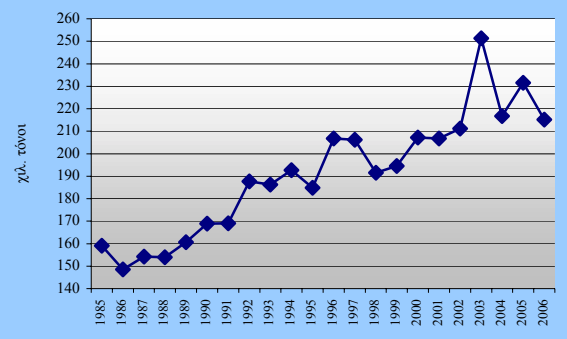

Πηγή: Πίνακας 4.9

. Η εξέλιξη της κατανάλωσης φαίνεται και στο διάγραμμα 4.15. Βασικό χαρακτηριστικό του κλάδου είναι ο υψηλός βαθμός αυτάρκειας και η περιορισμένη εισαγωγική διείσδυση, σε σχέση με τις υπόλοιπες κατηγορίες κρέατος. Σημειώνεται ότι μέχρι και το έτος 1992, ο βαθμός αυτάρκειας υπερέβαινε το 90%. Έκτοτε όμως διαπιστώνεται βαθμιαία αύξηση των εισαγωγών κρέατος πουλερικών, με συνέπεια τελικά ο βαθμός αυτάρκειας στην συγκεκριμένη κατηγορία κρέατος να μειωθεί σε 78,3 % το 2006.

Πίνακας 4.9 Εγχώρια αγορά κρέατος πουλερικών (1985-2006)

Έτος	Παραγωγή	Εισαγωγές	Εξαγωγές	Κατανάλωση	Βαθμός Αυτάρκειας (%)
1985	154,9	4,2	-	159,1	97,4
1986	145,0	4,2	0,6	148,6	97,2
1987	149,2	7,1	2,0	154,3	95,4
1988	149,2	6,6	1,8	154	95,7
1989	153,4	9,2	1,9	160,7	94,3
1990	160,1	10,4	1,6	168,9	93,8
1991	160,5	10,8	2,2	169,1	93,6
1992	175,1	15,0	2,4	187,7	92,0
1993	170,9	23,5	8,1	186,3	87,4
1994	171,9	29,5	8,7	192,7	84,7
1995	160,9	31,1	7,2	184,8	83,2
1996	176,8	35,0	5,1	206,7	83,1
1997	172,5	39,7	6,0	206,2	80,8
1998	147,9	47,2	3,6	191,5	75,4
1999	153,5	45,6	4,6	194,5	76,6
2000	163,8	49,8	6,4	207,2	76,0
2001	162,0	49,8	5,0	206,8	75,9
2002	163,6	50,7	3,1	211,2	76,0
2003	169,0	88,8	6,5	251,3	64,7
2004	164,6	60,0	7,8	216,7	72,3
2005	176,4	67,3	12,2	231,5	76,1

Πίνακας 4.9(συνέχεια)

Έτος	Παραγωγή	Εισαγωγές	Εξαγωγές	Κατανάλωση	Βαθμός Αυτάρκειας (%)
2006	168,5	56,5	9,9	215,1	78,3

Ποσότητες: σε χιλ. τόνους

Πηγή: Υπουργείο Γεωργίας, Εκτιμήσεις Αγοράς - ICAP

Σημαντικότερες Εταιρείες του Κλάδου Παραγωγής Κρέατος Πουλερικών

Στον πίνακα 4.10 παρουσιάζονται τα εκτιμώμενα μερίδια παραγωγής των σημαντικότερων πτηνοτροφικών εταιρειών. Τα εν λόγω μερίδια έχουν υπολογιστεί με βάση το σύνολο της εγχώριας παραγωγής κρέατος πουλερικών το 2006, (συμπεριλαμβάνονται γαλοπούλες και λοιπά είδη), βάσει των στοιχείων του αρμόδιου Υπουργείου.

Πίνακας 4.10 Μερίδια των κυριοτέρων εταιρειών παραγωγής κρέατος πουλερικών (2006)

Εταιρεία	Μερίδιο (%)
«Πίνδος» Αγροτικός Πτηνοτροφικός Συνεταιρισμός Ιωαννίνων	18,0%-18,5%
Νιτσιάκος Θ. ΑΒΕΕ	12%-12,5%
Αγροτικός Πτηνοτροφικός Συνεταιρισμός Άρτας	8,0%-8,5%
Αμβροσιάδης ΑΒΕΕ	~4%
Αγροζωή ΑΒΕΕ	~3,5%
Γεννάδιος Α.Β.Ε.Ε.	~1,5%

Πηγή: ICAP Εκτιμήσεις Αγοράς

Σύμφωνα με τα στοιχεία του πίνακα, το υψηλότερο μερίδιο επί της παραγωγής κατέχει η «Πίνδος» Αγροτικός Πτηνοτροφικός Συνεταιρισμός Ιωαννίνων, ακολουθεί η εταιρεία Θ. Νιτσιάκος ΑΒΕΕ και ο Αγροτικός Πτηνοτροφικός Συνεταιρισμός Άρτας. Σημαντική παρουσία στον τομέα των πουλερικών έχει επίσης η εταιρεία Hellenic Quality Foods A.E.T. Οι εταιρείες του πίνακα συγκέντρωσαν από κοινού μερίδιο της τάξης του 47% της συνολικής παραγωγής κρέατος πουλερικών το 2006. Σημειώνεται ότι για τον υπολογισμό των προαναφερθέντων μεριδίων η βάση ήταν το συνολικό μέγεθος παραγωγής της εν λόγω κατηγορίας κρέατος, βάσει των επισήμων στοιχείων, το οποίο πέραν του κρέατος κοτόπουλου περιλαμβάνει και άλλα είδη. Εάν ως βάση υπολογισμού ληφθεί μόνο το μέγεθος παραγωγής κρέατος κοτόπουλων (στο οποίο και δραστηριοποιούνται όλες οι επιχειρήσεις αυτές), τότε το μερίδιο παραγωγής της κάθε μίας εξ' αυτών επαυξάνεται.

Μέγεθος Εγχώριας Αγοράς Αιγοπρόβειου Κρέατος

Στον πίνακα 4.11 παρουσιάζεται η διάρθρωση της εγχώριας κατανάλωσης αιγοπρόβειου κρέατος τις τελευταίες δεκαετίες. Η αγορά αιγοπρόβειου κρέατος εμφάνισε διακυμάνσεις το εξεταζόμενο χρονικό διάστημα, ενώ το 2006 μειώθηκε (κατά 2,3% σε σχέση με το 2005) και διαμορφώθηκε σε 128,8 χιλ. τόνους.

Διάγραμμα 4.16 Διαχρονική εξέλιξη κατανάλωσης αιγοπρόβειου κρέατος (1985-2006)

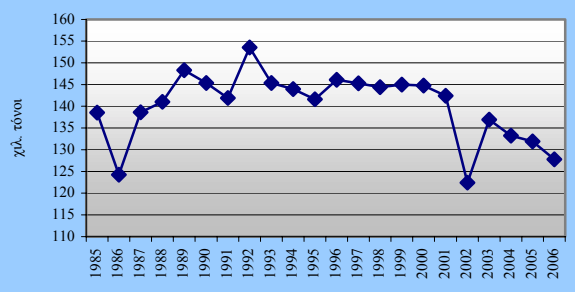

Πηγή: Πίνακας 4.11, Υπουργείο Αγροτικής Ανάπτυξης & Τροφίμων

Η εξέλιξη της κατανάλωσης φαίνεται και στο διάγραμμα 4.16. Στην αγορά διακινείται κυρίως εγχωρίως παραγόμενο αιγοπρόβειο κρέας και μικρές ποσότητες εισαγόμενου, με αποτέλεσμα ο βαθμός αυτάρκειας να είναι υψηλός. Συγκεκριμένα, ανήλθε σε

ποσοστό 87,1% το 2006. Αξίζει να σημειωθεί ότι με την παραγωγή αιγοπρόβειου κρέατος ασχολείται πλήθος εκμεταλλεύσεων, μεταξύ των οποίων περιλαμβάνεται σημαντικός αριθμός μη συστηματικών εκτροφικών μονάδων.

Πίνακας 4.11 Εγχώρια αγορά αιγοπρόβειου κρέατος (1985-2006)

Έτος	Παραγωγή	Εισαγωγές	Εξαγωγές	Κατανάλωση	Βαθμός Αυτάρκειας (%)
1985	122,3	16,2	-	138,5	88,3
1986	106,7	17,6	-	124,3	85,8
1987	124,5	14,1	-	138,6	89,8
1988	127,1	14,9	1,0	141,0	89,4
1989	128,9	20,0	0,6	148,3	86,5
1990	129,4	16,5	0,5	145,4	88,7
1991	128,0	14,3	0,4	141,9	89,9
1992	132,3	21,4	0,2	153,5	86,1
1993	129,0	16,8	0,4	145,4	88,4
1994	129,2	15,3	0,5	144,0	89,4
1995	129,5	12,6	0,5	141,6	91,1
1996	131,0	15,4	0,3	146,1	89,5
1997	131,0	14,7	0,4	145,3	89,9
1998	129,5	15,3	0,4	144,4	89,4
1999	125,8	19,6	0,4	145,0	86,5
2000	123,3	21,7	0,2	144,8	85,0
2001	121,1	21,7	0,4	142,4	84,8
2002	123,0	0	0,6	122,4	100,0
2003	119,8	17,6	0,5	136,9	87,1
2004	119,7	14,3	0,8	133,2	89,9
2005	114,6	18,4	1,1	131,9	86,9
2006	112,2	17,4	0,8	128,8	87,1

Ποσότητες: σε χιλ. τόνους

Πηγή: Υπουργείο Αγροτικής Ανάπτυξης & Τροφίμων

ΠΑΡΑΡΤΗΜΑ ΚΕΦΑΛΑΙΟΥ 4

Π4.1 Εγχώρια παραγωγή χοιρινού κρέατος ανά περιφέρεια (1994-2006)

Περιφέρεια	**1994**	**1996**	**1997**	**1998**	**1999**	**2000**	**2001**	**2002**	**2003**	**2004**	**2005**	**2006**
Κεντρ. Μακεδονία	21.277	23.823	24.074	22.845	22.890	23.883	23.013	22.572	19.121	24.466	24.792	20.091
Ηπειρος	19.121	21.045	21.226	21.358	20.859	21.163	21.367	21.781	21.655	21.491	19.302	19.551
Θεσσαλία	18.983	17.297	17.851	17.828	16.528	16.855	18.887	16.256	19.924	19.580	19.696	19.714
Στερεά Ελλάδα	26.311	25.599	27.486	28.563	25.994	23.365	22.656	26.073	18.181	16.261	15.639	15.256
Αν.Μακεδ./Θράκη	12.182	12.213	12.308	13.461	13.151	13.343	12.879	13.782	9.713	13.386	13.506	9.534
Δυτική Ελλάδα	13.430	14.182	15.515	15.468	14.890	14.927	14.069	14.588	13.330	14.459	13.834	13.991
Πελοπόννησος	10.759	9.895	10.025	9.398	12.050	12.718	9.073	8.883	8.054	9.079	7.280	7.408
Κρήτη	5.658	4.677	4.803	4.677	4.831	4.362	4.594	5.342	5.288	5.391	5.600	4.613
Νότιο Αιγαίο	4.111	2.970	2.870	2.870	2.870	2.870	2.870	269	2.874	3.839	3.839	3.222
Δυτ. Μακεδονία	3.380	2.945	2.758	2.392	2.419	1.928	2.698	2.817	3.194	3.308	2.426	2.390
Αττική	6.198	6.197	5.017	2.603	2.575	2.796	2.269	1.990	2.909	3.394	1.651	1.879
Ιόνιοι Νήσοι	838	713	605	606	601	601	594	582	798	805	796	786
Βόρειο Αιγαίο	207	167	108	193	186	152	195	375	247	378	368	164
Σύνολο Χώρας	**142.455**	**141.723**	**144.646**	**142.262**	**139.844**	**138.963**	**135.164**	**135.311**	**125.289**	**135.837**	**128.730**	**118.599**

Ποσότητα σε τόνους

Πηγή: Υπουργείο Αγροτικής Ανάπτυξης & Τροφίμων

Π4.2 Εγχώρια παραγωγή βοείου/μοσχαρίσιου κρέατος ανά περιφέρεια (1994-2006)

Περιφέρεια	1994	1996	1997	1998	1999	2000	2001	2002	2003	2004	2005	2006
Κεντρ. Μακεδονία	33.752	31.469	31.266	30.935	27.638	25.854	25.791	26.439	25.919	25.231	25.467	25.022
Αν.Μακεδ./Θράκη	8.902	10.729	10.133	10.021	9.987	9.900	9.476	9.753	9.370	8.832	7.378	8.309
Θεσσαλία	8.709	8.332	8.248	8.668	8.308	7.038	9.220	7.858	8.113	8.830	7.582	8.984
Δυτ. Μακεδονία	6.758	6.935	6.340	5.982	6.103	5.476	4.749	4.720	4.624	4.729	4.275	4.337
Δυτική Ελλάδα	3.041	3.020	3.172	3.171	3.207	3.211	2.931	3.060	3.001	2.661	2.855	3.231
Ηπειρος	2.154	2.161	2.528	2.522	2.167	2.564	2.259	2.253	2.409	2.434	2.601	2.495
Στερεά Ελλάδα	1.581	1.474	1.466	1.151	1.208	1.231	1.074	1.221	1.194	1.988	1.629	1.723
Αττική	1.627	1.827	1.716	1.562	2.421	1.283	1.520	1.194	1.333	895	1.174	1.244
Πελοπόννησος	1.953	1.812	1.554	1.387	1.340	1.098	1.284	1.323	1.307	1.318	1.399	1.460
Νότιο Αιγαίο	3.275	1.940	1.907	1.907	1.877	1.033	1.044	924	1.102	1.157	1.610	1.631
Βόρειο Αιγαίο	889	402	437	907	920	841	901	971	947	982	999	1.163
Κρήτη	860	567	577	548	709	663	698	679	805	820	972	1.157
Ιόνιοι Νήσοι	750	715	732	736	720	738	688	733	801	754	808	926
Σύνολο Χώρας	**74.251**	**71.383**	**70.076**	**69.497**	**66.605**	**60.930**	**61.635**	**61.126**	**60.924**	**60.631**	**58.752**	**61.683**

Ποσότητα: σε τόνους

Πηγή: Υπουργείο Αγροτικής Ανάπτυξης & Τροφίμων

Π4.3 Εγχώρια παραγωγή κρέατος πουλερικών ανά περιφέρεια (1994-2006)

Περιφέρεια	1994	1996	1997	1998	1999	2000	2001	2002	2003	2004	2005	2006
Ηπειρος	27.133	38.776	40.036	40.218	44.332	54.655	54.895	60.848	63.286	61.928	67.059	65.702
Στερεά Ελλάδα	50.037	44.415	46.668	43.644	43.615	44.021	43.668	41.871	40.268	48.818	52.576	52.143
Κεντρ. Μακεδονία	21.189	21.382	22.584	23.389	23.225	22.789	23.019	21.726	21.146	22.753	22.840	21.990
Αττική	42.208	41.267	32.870	10.111	10.905	13.575	12.077	11.502	17.752	6.784	9.753	8.413
Κρήτη	6.046	6.257	6.155	6.235	6.432	6.465	6.822	5.509	5.388	5.376	5.294	2.580
Πελοπόννησος	8.592	8.237	8.242	8.112	8.368	5.549	4.675	4.709	4.677	4.512	4.443	3.558
Θεσσαλία	4.748	4.672	4.640	4.578	4.155	4.367	3.986	4.352	4.029	3.948	3.778	3.360
Αν.Μακεδ./Θράκη	4.723	4.673	4.665	4.715	5.805	6.009	6.300	7.502	6.145	3.522	4.392	4.518
Δυτική Ελλάδα	3.335	3.524	3.109	3.302	3.283	3.231	3.226	3.226	3.305	3.873	3.361	3.215
Βόρειο Αιγαίο	1.323	1.325	1.329	1.394	1.251	1.005	1.120	907	916	903	888	1.110
Νότιο Αιγαίο	1.137	839	839	839	839	839	839	0	835	836	836	861
Ιόνιοι Νήσοι	786	765	746	740	750	725	764	799	794	813	813	711
Δυτ. Μακεδονία	643	655	653	623	547	556	562	601	516	514	401	338
Σύνολο Χώρας	**171.900**	**176.787**	**172.536**	**147.900**	**153.507**	**163.786**	**161.953**	**163.551**	**169.056**	**164.580**	**176.434**	**168.500**

Ποσότητα: σε τόνους

Πηγή: Υπουργείο Αγροτικής Ανάπτυξης & Τροφίμων

Π4.4 Εγχώρια παραγωγή κρέατος αιγοειδών ανά περιφέρεια (1994-2006)

Περιφέρεια	1994	1995	1996	1997	1998	1999	2000	2001	2002	2003	2004	2005	2006
Στερεά Ελλάδα	5.435	6.317	6.578	7.500	7.147	5.910	6.159	6.390	6.643	6.417	6.079	5.395	4.559
Δυτική Ελλάδα	6.598	6.513	6.527	6.732	5.942	6.034	6.050	5.621	5.768	5.647	5.267	4.804	4.879
Κεντρ. Μακεδονία	4.504	4.610	4.963	5.035	5.650	5.438	5.440	5.186	5.428	5.275	5.104	5.218	5.096
Πελοπόννησος	6.883	7.025	6.901	6.899	6.998	6.776	6.305	5.982	5.900	4.870	5.118	5.041	4.965
Θεσσαλία	5.006	4.992	5.070	5.023	4.838	4.838	4.737	4.659	4.509	4.440	4.551	4.510	4.411
Αν.Μακεδ./Θράκη	3.703	3.699	3.625	3.495	3.622	3.617	3.873	3.651	4.187	4.041	3.430	2.917	3.059
Κρήτη	4.554	4.616	4.442	4.374	4.459	4.233	3.889	3.869	4.037	3.931	3.699	3.354	2.909
Ηπειρος	3.609	3.783	3.749	3.327	3.311	3.451	3.454	3.393	3.377	3.142	3.137	2.966	2.941
Δυτ. Μακεδονία	1.770	1.647	1.623	1.633	1.623	1.303	1.024	857	900	853	1.319	1.200	1.082
Νότιο Αιγαίο	1.859	1.049	1.049	1.049	1.048	908	642	642	229	729	1.353	1.517	1.517
Βόρειο Αιγαίο	800	800	737	754	733	764	635	607	655	694	888	843	590
Ιόνιοι Νήσοι	781	781	742	729	727	725	688	756	760	652	628	637	642
Αττική	1.042	933	943	847	764	817	805	749	825	977	843	855	723
Σύνολο Χώρας	**46.544**	**46.765**	**46.949**	**47.397**	**46.862**	**44.814**	**43.701**	**42.362**	**43.217**	**41.668**	**41.415**	**39.256**	**37.372**

Ποσότητα: σε τόνους

Πηγή: Υπουργείο Αγροτικής Ανάπτυξης & Τροφίμων

Π4.5 Εγχώρια παραγωγή πρόβειου κρέατος ανά περιφέρεια (1994-2006)

Περιφέρεια	1994	1995	1996	1997	1998	1999	2000	2001	2002	2003	2004	2005	2006
Δυτική Ελλάδα	11.677	11.864	12.070	12.461	11.788	12.040	12.364	13.303	13.624	13.600	13.516	12.228	12.478
Θεσσαλία	12.578	12.515	12.849	12.616	12.593	10.866	10.795	9.598	11.480	12.169	12.304	12.628	12.541
Πελοπόννησος	7.745	7.750	7.723	7.874	8.224	8.280	7.244	7.066	6.924	5.214	5.615	5.168	4.890
Ηπειρος	10.324	10.911	11.211	10.415	10.228	10.367	10.217	10.290	10.204	9.818	9.881	9.226	9.460
Στερεά Ελλάδα	8.121	8.152	9.153	9.621	9.106	9.802	10.081	10.157	8.584	8.836	8.641	8.034	6.883
Κρήτη	10.098	10.326	9.776	10.178	9.921	9.624	8.911	9.198	9.883	9.018	8.703	8.988	8.703
Κεντρ. Μακεδονία	7.463	6.678	7.589	7.504	7.795	7.654	7.452	7.037	6.754	7.165	6.910	7.176	7.164
Αν.Μακεδ./Θράκη	5.147	5.994	5.103	4.850	4.989	4.598	5.016	4.991	5.467	5.448	5.169	4.314	4.001
Δυτ. Μακεδονία	3.301	3.311	3.237	3.374	3.233	3.079	3.056	2.734	2.550	2.566	3.024	2.944	2.634
Βόρειο Αιγαίο	1.200	1.202	1.202	1.205	1.232	1.221	1.263	1.212	1.228	1.190	1.271	1.221	1.928
Αττική	2.464	2.396	2.527	1.945	1.914	2.053	1.963	1.872	1.998	1.917	1.792	1.788	1.516
Ιόνιοι Νήσοι	928	928	863	850	858	844	842	878	890	860	853	913	917
Νότιο Αιγαίο	1.624	740	739	747	747	549	363	363	246	411	611	728	728
Σύνολο Χώρας	**82.670**	**82.767**	**84.042**	**83.640**	**82.628**	**80.977**	**79.567**	**78.699**	**79.832**	**78.212**	**78.287**	**75.355**	**73.845**

Ποσότητα: σε τόνους

Πηγή: Υπουργείο Αγροτικής Ανάπτυξης & Τροφίμων

Π4.6 Εξέλιξη των εισαγωγών ανά κατηγορία προϊόντος (2001-2006)

Κατηγορία/ Είδος	2001		2002*		2003*		2004*		2005*		2006*	
	Αξία	**Ποσότητα**	**Αξία**	**Ποσότητα**	**Αξία**	**Ποσότητα**	**Αξία**	**Ποσότητα**	**Αξία**	**Ποσότητα**	**Αξία**	**Ποσότητα**
Βόειο μοσχαρίσιο κρέας	196.681.313	81.762	284.535.813	116.673	305.014.011	115.323	337.410.290	112.898	387.976.492	117.135	434.293.158	130.976
Χοιρινό κρέας	383.669.410	184.903	283.572.092	162.157	284.094.755	165.363	282.942.788	157.979	284.738.410	170.148	450.293.257	208.863
Πρόβειο Κρέας	49.378.665	16.817	44.289.989	14.457	46.263.089	16.118	45.088.119	13.277	55.666.893	16.681	56.863.420	15.730
Αίγειο κρέας	1.396.759	404	1.578.038	506	1.767.490	552	934.845	265	974.448	268	511.747	153
Κρέας πουλερικών	98.142.352	48.387	85.483.133	47.002	84.639.843	78.452	90.102.233	49.214	86.489.677	59.212	69.707.957	47.067
Βρώσιμα παραπροϊόντα σφαγείων	6.183.203	4.621	7.410.421	6.402	9.733.017	69.282	13.831.591	8.846	20.488.141	10.223	17.349.777	14.680
Σύνολο	**735.451.702**	**336.894**	**706.869.486**	**347.197**	**731.512.205**	**445.090**	**770.309.866**	**342.479**	**836.334.061**	**373.667**	**1.029.019.316**	**417.469**

** Προσωρινά στοιχεία*
Αξία: σε €
Ποσότητα: σε τόνους

Πηγή: ΕΣΥΕ

Π4.7 Ανάλυση εισαγωγών βόειου/μοσχαρίσιου κρέατος ανά κατηγορία (2001-2006)

Κατηγορίες	2001		2002*		2003*		2004*		2005*		2006*	
	Αξία	**Ποσότητα**	**Αξία**	**Ποσότητα**	**Αξία**	**Ποσότητα**	**Αξία**	**Ποσότητα**	**Αξία**	**Ποσότητα**	**Αξία**	**Ποσότητα**
Κρέατα νωπά	158.510.085	65.723	243.916.703	98.967	250.739.212	81.667	284.607.829	92.644	320.610.951	95.633	374.092.529	105.691
Κρέατα κατεψυγμένα	38.171.228	16.040	40.619.110	17.706	54.274.799	33.656	52.802.461	20.254	67.365.541	21.502	60.200.629	25.285
Βρώσιμα παραπροϊόντα βοοειδών	3.193.584	2.485	4.477.266	3.771	5.194.114	13.503	8.007.368	5.376	8.135.639	4.978	9.408.399	8.934
Γενικό σύνολο	**199.874.897**	**84.247**	**289.013.079**	**120.444**	**310.208.125**	**128.826**	**345.417.658**	**118.274**	**396.112.131**	**122.113**	**443.701.557**	**139.910**

** Προσωρινά στοιχεία*
Αξία: σε €
Ποσότητα: σε τόνους

Πηγή: ΕΣΥΕ

Π4.8 Ανάλυση εισαγωγών χοιρινού κρέατος ανά κατηγορία (2001-2006)

Κατηγορίες	2001		2002*		2003*		2004*		2005*		2006*	
	Αξία	**Ποσότητα**	**Αξία**	**Ποσότητα**	**Αξία**	**Ποσότητα**	**Αξία**	**Ποσότητα**	**Αξία**	**Ποσότητα**	**Αξία**	**Ποσότητα**
Κρέατα νωπά	330.607.772	164.420	240.463.483	143.157	238.585.383	126.312	231.869.467	134.423	234.549.628	148.024	400.023.214	187.072
Κρέατα κατεψυγμένα	53.061.638	20.483	43.108.609	19.000	45.509.372	39.050	51.073.321	23.556	50.188.782	22.124	50.270.043	21.791
Βρώσιμα παραπροϊόντα χοιροειδών	959.312	441	0	0	0	0	0	0	2.089.677	1.254	1.537.004	1.792
Γενικό σύνολο	**384.628.722**	**185.344**	**283.572.092**	**162.157**	**284.094.755**	**165.363**	**282.942.788**	**157.979**	**286.828.087**	**171.402**	**451.830.261**	**210.655**

** Προσωρινά στοιχεία*
Αξία: σε €
Ποσότητα: σε τόνους

Πηγή: ΕΣΥΕ

Π4.9 Ανάλυση εισαγωγών κρέατος πουλερικών ανά κατηγορία (2001-2006)

Κατηγορίες	2001		2002*		2003*		2004*		2005*		2006*	
	Αξία	**Ποσότητα**	**Αξία**	**Ποσότητα**	**Αξία**	**Ποσότητα**	**Αξία**	**Ποσότητα**	**Αξία**	**Ποσότητα**	**Αξία**	**Ποσότητα**
Κότες/Κοτόπουλα νωπά	16.549.823	9.577	15.673.390	10.573	11.618.926	14.838	9.852.705	7.121	10.545.836	6.874	9.178.366	9.233
Κότες/κοτόπουλα κατεψυγμένα	10.299.470	6.572	5.550.581	4.557	4.943.232	3.756	5.774.213	5.904	5.429.577	4.097	4.227.140	3.021
Γάλοι/γαλοπούλες νωπές	4.785.292	1.920	1.859.496	680	3.469.072	1.348	4.412.098	1.640	4.146.149	4.881	3.261.153	1.095
Γάλοι/γαλοπούλες κατεψυγμένες	2.873.109	1.330	3.603.798	1.544	1.714.422	915	1.412.720	679	1.402.532	696	1.743.613	806
Τεμάχια πουλερικών	63.634.658	28.989	58.795.868	29.648	62.894.191	57.596	68.650.497	33.869	64.965.583	42.664	51.297.685	32.913
Γενικό σύνολο	**98.142.352**	**48.387**	**85.483.133**	**47.002**	**84.639.843**	**78.452**	**90.102.233**	**49.214**	**86.489.677**	**59.212**	**69.707.957**	**47.067**

**Προσωρινά στοιχεία*
Αξία: σε €
Ποσότητα: σε τόνους

Πηγή: ΕΣΥΕ

Π4.10 Εισαγωγές βοείου/μοσχαρίσιου κρέατος και βρώσιμων παραπροϊόντων ανά κύρια χώρα προέλευσης (2004-2006)

Χώρα	2004*		2005*		2006*	
	Αξία	**Ποσότητα**	**Αξία**	**Ποσότητα**	**Αξία**	**Ποσότητα**
Γαλλία	198.614.094	67.073	232.481.269	71.501	260.732.317	74.002
Γερμανία	36.079.629	14.185	34.185.257	12.487	43.937.588	19.146
Ολλανδία	53.156.698	13.332	58.995.262	11.907	64.539.070	18.615
Ιταλία	29.023.711	11.939	31.316.758	12.278	31.891.035	11.992
Δανία	-	-	4.554.482	1.937	7.121.773	4.071
Πολωνία	-	-	11.324.918	3.801	10.250.845	3.901
Βέλγιο	-	-	4.671.168	1.539	5.818.454	1.888
Ισπανία	-	-	7.598.652	2.746	4.964.392	1.853
Αυστρία	-	-	497.287	195	1.288.712	533
Φινλανδία	-	-	242.307	112	637.001	236
Κύπρος	-	-	523.203	219	474.863	196
Λοιπές χώρες Ε.Ε.	20.325.936	8.524	1.178.713	226	4.670.431	1.103
Σύνολο Χωρών Ε.Ε.	**337.200.068**	**115.054**	**387.569.276**	**118.948**	**436.326.481**	**137.535**
Μποτσουάνα	3.963.858	2.073	4.800.854	2.061	3.525.219	1.350
Σερβία	-	-	90.898	28	2.076.893	619
Βραζιλία	-	-	1.460.661	315	997.589	197
Ναμίμπια	767.416	377	1.597.454	632	337.426	136
Αργεντινή	-	-	471.158	90	415.472	71
Σερβία και Μαυροβούνιο	-	-	58.227	20	-	-
Π.Γ.Δ.Μ	-	-	49.281	19	-	-
Λοιπές Τρίτες Χώρες	3.486.316	769	14.322	1	22.477	1
Σύνολο Τρίτων Χωρών	**8.217.590**	**3.220**	**8.542.855**	**3.165**	**7.375.076**	**2.374**
Σύνολο	**345.417.658**	**118.274**	**396.112.131**	**122.113**	**443.701.557**	**139.910**

**Προσωρινά στοιχεία*
Ποσότητα: σε τόνους
Αξία: σε €

Πηγή: ΕΣΥΕ

Π4.11 Εισαγωγές χοιρινού κρέατος και βρώσιμων παραπροϊόντων ανά κύρια χώρα προέλευσης (2004-2006)

Χώρα	2004*		2005*		2006*	
	Αξία	**Ποσότητα**	**Αξία**	**Ποσότητα**	**Αξία**	**Ποσότητα**
Ολλανδία	145.817.488	81.194	137.846.791	79.963	183.928.555	95.318
Γαλλία	60.053.351	37.981	75.563.479	54.920	155.924.399	61.645
Γερμανία	11.180.745	5.538	14.132.217	6.900	35.372.374	16.875
Βέλγιο	19.272.222	10.169	12.967.433	7.266	22.315.304	11.652
Δανία	16.762.867	8.104	16.055.048	7.119	25.612.934	10.573
Ισπανία	17.138.344	8.972	17.846.337	9.379	17.382.323	8.337
Κύπρος	-	-	2.629.065	2.026	1.817.463	2.074
Φινλανδία	-	-	4.980.889	2.042	4.069.797	1.588
Ιταλία	-	-	2.567.449	899	2.753.487	1.074
Αυστρία	-	-	532.294	262	416.253	204
Μεγάλη Βρετανία	-	-	847.310	315	365.853	131
Λοιπές Χώρες Ε.Ε.	12.717.771	6.021	859.775	312	1.857.643	1.170
Σύνολο Ε.Ε.	**282.942.788**	**157.979**	**286.828.087**	**171.402**	**451.816.385**	**210.640**
Αργεντινή	-	-	-	-	13.876	15
Σύνολο Τρίτων Χωρών	-	-	-	-	**13.876**	**15**
Σύνολο	**282.942.788**	**157.979**	**286.828.087**	**171.402**	**451.830.261**	**210.655**

**Προσωρινά στοιχεία*
Ποσότητες: σε τόνους
Αξία: σε €

Πηγή: ΕΣΥΕ

Π4.12 Εισαγωγές κρέατος πουλερικών ανά χώρα προέλευσης (2004-2006)

Χώρα	2004*		2005*		2006*	
	Αξία	**Ποσότητα**	**Αξία**	**Ποσότητα**	**Αξία**	**Ποσότητα**
Ιταλία	39.546.718	20.175	39.833.431	32.867	33.527.942	24.758
Ολλανδία	18.355.322	11.255	16.903.042	9.514	12.565.873	9.084
Γαλλία	10.491.697	5.097	9.717.571	5.958	6.475.816	3.765
Δανία	4.607.093	2.952	3.972.033	3.020	4.099.404	3.368
Γερμανία	9.137.755	5.705	7.460.475	3.810	7.658.083	3.305
Βέλγιο	-	-	1.732.560	1.195	1.250.057	1.097
Μεγάλη Βρετανία	3.425.920	1.188	3.862.532	1.229	2.064.524	690
Ισπανία	-	-	903.086	520	823.789	465
Λοιπές Χώρες Ε.Ε.	2.755.110	1.974	633.411	341	509.791	182
Σύνολο Ε.Ε.	**88.319.615**	**48.346**	**85.018.141**	**58.454**	**68.975.279**	**46.714**
Αργεντινή	1.147.532	599	1.082.808	625	611.483	262
Βραζιλία	-	-	66.238	34	121.195	91
Ρουμανία	490.716	185	322.490	99	-	-
Λοιπές Τρίτες Χώρες	144.370	84	-	-	-	-
Σύνολο Τρίτων Χωρών	**1.782.618**	**868**	**1.471.536**	**758**	**732.678**	**353**
Σύνολο	**90.102.233**	**49.214**	**86.489.677**	**59.212**	**69.707.957**	**47.067**

**Προσωρινά στοιχεία*
Ποσότητες: σε τόνους
Αξία: σε €

Πηγή: ΕΣΥΕ

Π4.13 Εξέλιξη των εξαγωγών κρεάτων ανά κατηγορία προϊόντος (2001-2006)

Κατηγορίες	2001		2002*		2003*		2004*		2005*		2006*	
	Αξία	**Ποσότητα**	**Αξία**	**Ποσότητα**	**Αξία**	**Ποσότητα**	**Αξία**	**Ποσότητα**	**Αξία**	**Ποσότητα**	**Αξία**	**Ποσότητα**
Βόειο/μοσχαρίσιο κρέας	1.909.260	787	1.824.838	617	3.114.072	747	2.165.427	492	2.888.979	647	4.520.824	949
Χοιρινό κρέας	2.447.979	1.767	1.595.587	887	1.097.531	739	1.330.520	620	1.632.817	1.542	4.058.823	3.328
Αιγοπρόβειο κρέας	4.347.477	2.744	3.794.600	703	3.524.710	676	4.588.156	876	6.395.785	1.039	4.855.384	811
Κρέας πουλερικών	5.800.367	7.714	5.154.418	3.568	5.513.685	5.557	5.295.344	7.468	7.264.294	11.314	5.347.725	8.589
Βρώσιμα παραπροϊόντα σφαγείων	283.700	591	45.288	95	31.217	22	100.111	62	1.899.758	6.644	2.040.756	6.803
Σύνολο	**14.788.782**	**13.070**	**10.780.837**	**5.870**	**13.281.215**	**7.741**	**13.479.558**	**9.518**	**20.081.633**	**21.185**	**20.823.512**	**20.480**

** Προσωρινά στοιχεία*
Αξία: σε €
Ποσότητα: σε τόνους

Πηγή: ΕΣΥΕ

Π4.14 Ανάλυση των εξαγωγών κρέατος πουλερικών (2001-2006)

Κατηγορία/Είδος	2001		2002*		2003*		2004*		2005*		2006*	
	Αξία	**Ποσότητα**	**Αξία**	**Ποσότητα**	**Αξία**	**Ποσότητα**	**Αξία**	**Ποσότητα**	**Αξία**	**Ποσότητα**	**Αξία**	**Ποσότητα**
Κότες/κοτόπουλα νωπά	23.170	14	30.235	28	30.396	14	198.831	136	33.665	31	38.274	31
Κότες/κοτόπουλα κατεψυγμένα	2.137.312	1604	647.872	688	1.157.881	1.624	996.056	1.473	1.143.037	1.546	1.292.830	1.821
Γάλοι/γαλοπούλες νωπές	0	0	0	0	1.413	3	67.053	34	1	0	350.462	100
Γάλοι/γαλοπούλες κατεψυγμένες	81.858	84	6.665	5	5.084	2	1.258	0	2.273	1	58.244	26
Τεμάχια Πουλερικών	3.558.028	6013	4.469.646	2.847	4.318.911	3.914	4.032.146	5.824	6.085.318	9.737	3.607.915	6.613
Σύνολο	**5.800.367**	**7.714**	**5.154.418**	**3.568**	**5.513.685**	**5.557**	**5.295.344**	**7.468**	**7.264.294**	**11.314**	**5.347.725**	**8.589**

**Προσωρινά στοιχεία*
Αξία: σε €
Ποσότητα: σε τόνους

Πηγή: ΕΣΥΕ

Π4.15 Προορισμός των εξαγωγών κρέατος (2004-2006)

Κατηγορία	2004*		2005*		2006*	
	Αξία	**Ποσότητα**	**Αξία**	**Ποσότητα**	**Αξία**	**Ποσότητα**
Χοιρινό	866.677	412	1.140.068	1.123	3.966.884	3.274
Κρέας πουλερικών	2.649.698	1.517	4.475.379	5.411	1.857.862	1.169
Βόειο/Μοσχαρίσιο κρέας	1.746.783	389	2.684.362	594	4.205.514	841
Αιγοπρόβειο κρέας	4.584.452	874	6.311.014	993	4.843.046	783
Βρώσιμων παραπροϊόντα σφαγείου	85.248	43	102.055	61	281.192	129
Σύνολο Χωρών Ε.Ε.	**9.952.847**	**3.235**	**14.712.878**	**8.182**	**15.154.498**	**6.196**
Κρέας πουλερικών	2.645.646	5.951	2.788.915	5.903	3.489.863	7.420
Χοιρινό	443.854	208	492.749	419	91.939	54
Βόειο/Μοσχαρίσιο κρέας	418.644	104	204.617	52	315.310	108
Αιγοπρόβειο κρέας	3.704	1	84.771	45	12.338	28
Βρώσιμων παραπροϊόντα σφαγείου	14.863	19	1.797.703	6.583	1.759.564	6.674
Σύνολο Τρίτων Χωρών	**3.526.711**	**6.283**	**5.368.755**	**13.002**	**5.669.014**	**14.284**
Γενικό Σύνολο	**13.479.558**	**9.518**	**20.081.633**	**21.185**	**20.823.512**	**20.480**

** Προσωρινά στοιχεία*
Αξία: σε €
Ποσότητα: σε τόνους

Πηγή: ΕΣΥΕ

5. ΔΙΕΘΝΗΣ ΑΓΟΡΑ ΚΡΕΑΤΟΣ

5.1 Παγκόσμια Αγορά Κρέατος ανά Κατηγορία Προϊόντων

Παρά το γεγονός ότι το 2004 αποτέλεσε μια χρονιά αρνητικών συγκυριών για την παγκόσμια παραγωγή και εμπόριο του κρέατος, η παραγωγή στο τέλος του 2004 εμφανίστηκε ανοδική σε σχέση με το προηγούμενο έτος. Σχετικά με τις συγκυρίες, σημειώνεται ότι αμέσως μετά την εμφάνιση της ασιατικής γρίπης, η οποία ξεκίνησε από την Ασία και εξαπλώθηκε ως την Ρωσική Ομοσπονδία κατά το 2004, έχοντας υπ΄ όψιν και τα κρούσματα σπογγώδους εγκεφαλοπάθειας στον Καναδά, οι τιμές κρέατος μειώθηκαν (μεταξύ 20%-50%), η κατανάλωση άρχισε να φθίνει, οι μεγάλες βιομηχανίες είχαν μεγάλη ποσότητα αποθεμάτων, ενώ υπήρξε φόβος για ευρεία κρίση σε ολόκληρο τον τομέα της βιομηχανίας κρέατος. Ωστόσο, η κατάσταση αυτή αποδείχθηκε παροδική, καθόσον η αγορά κρέατος παγκοσμίως ανέκαμψε, με την παραγωγή κρέατος να διαμορφώνεται στους 261,4 εκ. τόνους αυξημένη κατά 3% έναντι του 2003. Οι αγορές βαθμιαία «άνοιξαν», η εμπιστοσύνη στο κρέας ανέκαμψε και η κατανάλωσή του επανήλθε περίπου στα κανονικά επίπεδά της. Κατά το 2005 η παγκόσμια παραγωγή κρέατος διατήρησε την ανοδική πορεία της, αγγίζοντας τα 269,9 εκ. τόνους στα τέλη του 2005. Σύμφωνα με τον Πίνακα 5.1, από το σύνολο της παγκόσμιας παραγωγής κρέατος, το 2005 μεγαλύτερο μερίδιο κατέλαβαν οι αναπτυσσόμενες χώρες (60%) και λιγότερο οι ανεπτυγμένες (40%).

Πίνακας 5.1 Παγκόσμια παραγωγή κρέατος (2002-2005)

	2002	**2003**	**2004**	**2005**
Κρέας Πουλερικών	73,8	76,4	69,3	72,1
Χοιρινό	94,3	98,4	100,7	104,3
Βόειο/Μοσχαρίσιο	61,6	61,4	63,6	63,9
Αιγοπρόβειο	11,6	12,2	12,2	12,8
Άλλα Κρέατα *	4,5	5,2	15,6	16,8
ΣΥΝΟΛΟ	**245,8**	**253,6**	**261,4**	**269,9**
Αναπτυσσόμενες Χώρες	138,2	144,,9	155,3	162
Ανεπτυγμένες Χώρες	107,6	108,7	106,2	107,9

Ποσότητα:σε εκ. τόνους
** Άλλα κρέατα: Η κατηγορία αφορά σε γαλοπούλες, λαγούς, καμήλες, άλογα, πάπιες, χήνες και άλλα πτηνά.*
Πηγή:FAO

Στον πίνακα 5.2 παρουσιάζονται οι παγκόσμιες εξαγωγές, ανά κατηγορία κρέατος. Σε γενικές γραμμές, η πορεία των εξαγωγών την εξεταζόμενη περίοδο είναι ανοδική με εξαίρεση το 2004, οπότε βάσει εκτιμήσεων οι εξαγωγές διαμορφώθηκαν σε 19,3 εκ. τόνους, μειωμένες κατά 1,02% σε σχέση με το προηγούμενο έτος. Το 2004, οι κατηγορίες στις οποίες εκτιμάται ότι μειώθηκαν οι εξαγωγές, ήταν το βόειο/μοσχαρίσιο κρέας και το κρέας πουλερικών. Ωστόσο, το 2005 οι εξαγωγές παγκοσμίως ανέκαμψαν, με ρυθμό ανάπτυξης 10,4 %, ανερχόμενες σε 21,3 εκ. τόνους με όλες τις κατηγορίες κρέατος να εμφανίζουν αύξηση από 5,5% ως 27,8%. Στη συνέχεια παρουσιάζεται η παγκόσμια αγορά, ανά κατηγορία κρέατος.

Πίνακας 5.2 Παγκόσμιες εξαγωγές κρέατος (2002-2005)

	2002	**2003**	**2004**	**2005**
Κρέας Πουλερικών	7,8	8,2	7,8	8,5
Χοιρινό	4	4,2	5,5	5,8
Βόειο/Μοσχαρίσιο	5,8	6,1	3,1	3,5
Αιγοπρόβειο	0,6	0,7	1,2	1,3
Άλλα Κρέατα *	0,2	0,2	1,8	2,3
ΣΥΝΟΛΟ	**18,7**	**19,5**	**19,3**	**21,3**

Ποσότητα: σε εκ. τόνους
** Άλλα κρέατα: Η κατηγορία αφορά σε γαλοπούλες, λαγούς, καμήλες, άλογα, πάπιες, χήνες και άλλα πτηνά.*
Πηγή: FAO

Βόειο / Μοσχαρίσιο Κρέας

Η παραγωγή βοείου/μοσχαρίσιου κρέατος παγκοσμίως εκτιμάται στους 63,9 εκ. τόνους το 2005, αυξημένη από το προηγούμενο έτος κατά 0,5%. Η αγορά βοείου κρέατος ανέκτησε τις δυνάμεις της μετά από το κρούσμα σπογγώδους εγκεφαλοπάθειας, που εμφανίστηκε στον Καναδά το 2003, το οποίο είχε ως επακόλουθο τη σημαντική μείωση της προσφερόμενης ποσότητας. Οι υψηλές τιμές μοσχαρίσιου κρέατος στηρίζουν την παραγωγή, ενώ οι εξαγωγές το 2005 εκτιμάται ότι αυξήθηκαν ελαφρά σε σχέση με το προηγούμενο έτος, στους 3,5 εκ. τόνους, αλλά είχαν αισθητή μείωση 42,6% σε σχέση με το 2003. Κυριότερες χώρες παραγωγής το 2005 ήταν οι Η.Π.Α., η Βραζιλία και η Κίνα, οι οποίες απέσπασαν το 41,2% της συνολικής παραγωγής βόειου κρέατος. Η παγκόσμια κατά κεφαλήν κατανάλωση βοείου κρέατος αυξήθηκε ελάχιστα το 2005, σύμφωνα με εκτιμήσεις του διεθνούς οργανισμού FAO (9,7 κιλά/ άτομο), σχετικά με το 2004 (9,6), κατέχοντας το 24,6% της συνολικής παγκόσμιας κατανάλωσης κρέατος (πίνακας 5.3). Αξίζει να σημειωθεί ότι, το 2005 η ετήσια κατά κεφαλήν κατανάλωση κρέατος στις αναπτυσσόμενες χώρες εκτιμάται σε 30,5 κιλά/ άτομο, αυξημένη από το 2004, λόγω βελτίωσης του βιοτικού επιπέδου στις χώρες της Ασίας. Περαιτέρω, στις ανεπτυγμένες χώρες η κατά κεφαλήν κατανάλωση κρέατος ανήλθε σε 64,1 κιλά/ άτομο το 2004, αυξημένη και αυτή σε σχέση με το 2003.

Πίνακας 5.3 Παγκόσμια κατά κεφαλήν κατανάλωση κρέατος (2003-2005)

	2003	**2004**	**2005**
Κρέας Πουλερικών	12,2	14,1	14,5
Χοιρινό	15,7	9,5	9,5
Βόειο/Μοσχαρίσιο	9,8	9,6	9,7
Αιγοπρόβειο	1,9	3,1	3,1
Άλλα Κρέατα *	0,8	2,6	2,8
ΣΥΝΟΛΟ	**40,3**	**38,9**	**39,5**
Αναπτυσσόμενες Χώρες	29,5	29,9	30,5
Ανεπτυγμένες Χώρες	62,6	63,5	64,1

Ποσότητα: σε κιλά/ άτομο
** Άλλα κρέατα: Η κατηγορία αφορά σε γαλοπούλες, λαγούς, καμήλες, άλογα, πάπιες, χήνες και άλλα πτηνά.*
Πηγή: FAO

Χοιρινό Κρέας

Η παραγωγή, παγκοσμίως, χοιρινού κρέατος διαμορφώθηκε σε 104,3 εκ. τόνους το 2005, καταλαμβάνοντας το υψηλότερο μερίδιο επί της συνολικής παγκόσμιας παραγωγής κρέατος (38,6%). Σε αυτή την κατηγορία κρέατος σημειώνεται συνεχής ανοδική τάση της παραγωγής την τελευταία τετραετία. Κυριότερη χώρα παραγωγής το 2006 ήταν η Κίνα με ποσοστό που αγγίζει το 49,1% της παγκόσμιας παραγωγής χοιρινού κρέατος. Οι εξαγωγές του χοιρινού κρέατος αυξήθηκαν το 2005 και διαμορφώθηκαν σε 5,8 εκ. τόνους, σημειώνοντας αύξηση 5,5% σε σχέση με το 2004. Κυριότερες χώρες εξαγωγών για το 2005 ήταν ο Καναδάς (17,6%), η Δανία (17,1%), η Ολλανδία (12,5%) και οι Η.Π.Α.(11,3%). Η παγκόσμια κατά κεφαλήν κατανάλωση χοιρινού κρέατος το 2005 εκτιμάται σε 9,5 κιλά/άτομο, καταλαμβάνοντας το 24,1% της παγκόσμιας κατά κεφαλήν κατανάλωσης κρέατος.

Κρέας Πουλερικών

Η παραγωγή κρέατος πουλερικών εκτιμάται σε 72,1 εκ. τόνους το 2005, αυξημένη από το προηγούμενο έτος κατά 4%. Εξαιτίας της «ασιατικής γρίπης», το 2004 οι εξαγωγές κρέατος και προϊόντων πουλερικών μειώθηκαν κατά 4,9% σε σχέση με το 2003. Ωστόσο, οι εξαγωγές κρέατος και προϊόντων πουλερικών ανέκαμψαν κατά το 2005 με αποτέλεσμα να διαμορφωθούν σε 8,5 εκ. τόνους. Η κατανάλωση φαίνεται να επηρεάζεται σποραδικά μόνο, για να διαμορφωθεί τελικά στα 14,5 κιλά/άτομο το 2005. Οι θετικές προοπτικές του εμπορίου υποστηρίζουν το ρυθμό ανάπτυξης της παραγωγής στις Η.Π.Α., στην Κίνα και στη Βραζιλία, οι οποίες κατέχουν το 48% της παγκόσμιας παραγωγής κρέατος πουλερικών και το 61% των παγκοσμίων εξαγωγών.

Αιγοπρόβειο Κρέας

Η παραγωγή του αιγοπρόβειου κρέατος παγκοσμίως εκτιμάται το 2005 σε 12,8 εκ. τόνους, αυξημένη κατά 4,9 % από το 2004. Οι εξαγωγές αυτής της κατηγορίας εμφάνισαν σημαντική αύξηση σε σχέση με το 2003 (85,7%) με κυριότερες εξαγωγικές χώρες την Αυστραλία (29,9%) και Ν. Ζηλανδία (28,1%). Η παγκόσμια κατά κεφαλήν κατανάλωση αιγοπρόβειου κρέατος παρουσίασε σταθεροποιητικές τάσεις το 2004-2005 (3,1 κιλά/άτομο), αποσπώντας το 7,8% της παγκόσμιας κατά κεφαλήν κατανάλωσης κρέατος.

5.2 Παραγωγή Κρέατος στην Ευρωπαϊκή Ένωση

Στον πίνακα 5.4 παρατίθενται στοιχεία για τη συνολική εξέλιξη της αγοράς κρέατος στην Ευρωπαϊκή Ένωση. Όπως προκύπτει από τα σχετικά στοιχεία, η συνολική παραγωγή κρέατος της Ε.Ε. αυξήθηκε με μέσο ετήσιο ρυθμό 5% την περίοδο 2000-2005, ανερχόμενη σε 45,8 εκ. τόνους το 2005.

Οι εισαγωγές την ίδια περίοδο αυξήθηκαν με μέσο ετήσιο ρυθμό 41,8% περίπου και οι εξαγωγές αυξήθηκαν με ρυθμό 28,3 % το ίδιο διάστημα.

Τελικά, η συνολική κατανάλωση κρέατος (όλων των κατηγοριών) ήταν αυξητική την περίοδο 2000-2006, με μέσο ετήσιο ρυθμό 0,72%, ανερχόμενη σε 35,6 εκ. τόνους το 2005.

Πίνακας 5.4 Στοιχεία της αγοράς κρέατος στην Ε.Ε.-27 (2000-2005)

Μεγέθη	2000	2001	2002	2003	2004	2005
Συνολική παραγωγή κρέατος	35.992	36.068	36.326	35.974	45.273	45.823
Εισαγωγές κρέατος	1.185	1.569	1.546	1.770	6.413	6.792
Εξαγωγές κρέατος	2.839	2.429	2.567	2.290	9.231	9.868
Συνολική κατανάλωση	34.338	35.208	35.204	35.454	34.995	35.584

Ποσότητες σε χιλ. τόνους
Σημ: Μέχρι το 2003 τα στοιχεία αφορούν την Ε.Ε.-15, από το 2004 αφορούν την Ε.Ε.-27
Πηγή: FAO

Περαιτέρω, στον πίνακα 5.5 παρουσιάζεται η παραγωγή κρέατος (ανά κατηγορία) στην Ευρωπαϊκή Ένωση, για το διάστημα 2003-2005. Η εν λόγω παραγωγή εξελίσσεται χωρίς σημαντικές διακυμάνσεις. Συγκεκριμένα, το 2004 διαμορφώθηκε σε 41.655 χιλ. τόνους κρέατος και το 2005 σε 41.801 τόνους συνολικά. Το μεγαλύτερο μερίδιο στην παραγωγή, καθ' όλη την εξεταζόμενη περίοδο, καταλαμβάνει το χοιρινό κρέας, κατηγορία η οποία το 2005 κάλυψε το 53,4% της συνολικής παραγωγής κρέατος των 27 χωρών της Ε.Ε. Επιπλέον, στον πίνακα 5.6 παρουσιάζονται τα προσωρινά στοιχεία παραγωγής κρέατος της Ε.Ε. των 27 για το 2006, καθώς και οι προβλέψεις για τα έτη 2007 και 2008. Επισημαίνεται ότι τα προσωρινά στοιχεία ενδέχεται να τροποποιηθούν.

Πίνακας 5.5 Παραγωγή κρέατος στην Ε.Ε.-27 (2003-2005)

Κατηγορία	2003	2004	2005
Βόειο/Μοσχαρίσιο Κρέας	9.088	9.115	8.911
Χοιρινό Κρέας	22.578	22.195	22.342
Κρέας Πουλερικών	8.915	9.111	9.319
Αιγοπρόβειο Κρέας	1.191	1.234	1.229
Σύνολο	**41.772**	**41.655**	**41.801**

Μ.Δ.: Μη διαθέσιμα στοιχεία
Ποσότητα: σε χιλ. τόνους
Πηγή: FAO

Τα μερίδια παραγωγής ανά κατηγορία κρέατος στην Ευρωπαϊκή Ένωση παρατίθενται στο διάγραμμα 5.1. Μεγαλύτερο ποσοστό καταλαμβάνει, όπως προαναφέρθηκε το χοιρινό κρέας (53,4%). Δεύτερο έρχεται το κρέας πουλερικών με ποσοστό 22,3%, τρίτο το βόειο κρέας με ποσοστό 21,3% και τέλος το κρέας αιγοπροβάτων με ποσοστό 2,9% επί της συνολικής παραγωγής κρέατος στην Ε.Ε. των 27.

Πίνακας 5.6 Παραγωγή κρέατος Ε.Ε.-27 (2006-2008)

Κατηγορία	2006*	2007**	2008***
Χοιρινό	21.677	22.040	21.910
Βόειο/Μοσχαρίσιο	8.090	8.060	8.000
Κρέας Πουλερικών	7.803	8.035	8.090
Αιγοπρόβειο	Μ.Δ.	Μ.Δ.	Μ.Δ.
Σύνολο	**37.570**	**38.135**	**38.000**

**Προσωρινά στοιχεία*
*** Προβλέψεις*
****Εκτιμήσεις*
Πηγή: USDA

Διάγραμμα 5.1 Μερίδια παραγωγής ανά κατηγορία κρέατος στην Ε.Ε.-27 (2005)

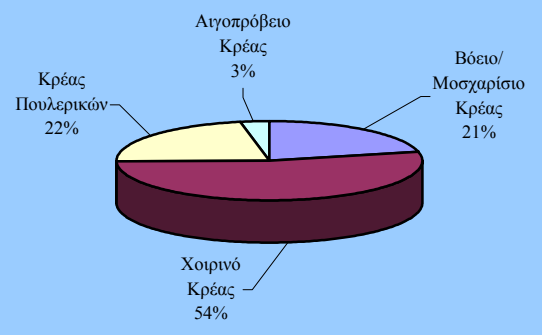

Πηγή: FAO

Η κατανάλωση κρέατος στην Ευρώπη την περίοδο 2000-2007 παρουσιάζεται στον πίνακα 5.7. Σύμφωνα με τα σχετικά στοιχεία, η υψηλότερη ετήσια κατά κεφαλήν κατανάλωση αφορά στο χοιρινό κρέας, χωρίς ουσιαστικές διαφοροποιήσεις ανά έτος.

Ακολουθεί η κατά κεφαλήν κατανάλωση του μοσχαρίσιου κρέατος, η οποία εμφανίζει ελαφρώς πτωτική τάση για την περίοδο 2003-2005, ενώ αναμένεται να αυξηθεί το 2006-2007. Το κρέας πουλερικών εμφανίζει την τρίτη μεγαλύτερη κατά κεφαλήν κατανάλωση. Για το αιγοπρόβειο κρέας δεν υπάρχουν διαθέσιμα στοιχεία για την εξεταζόμενη περίοδο.

Συνολικά η ετήσια κατά κεφαλήν κατανάλωση κρέατος εμφανίζεται ελαφρώς καθοδική την περίοδο 2003-2005, ενώ αναμένεται να διαμορφωθεί σε 78 κιλά/άτομο το 2007.

Πίνακας 5.7 Ετήσια κατά κεφαλήν κατανάλωση κρέατος στην Ε.Ε.-25

Είδη	2003	2004	2005	2006*	2007**
Χοιρινό	44,0	43,3	43,3	43,7	43,6
Βόειο/Μοσχαρίσιο	18,3	18,2	17,9	18,1	18,0
Κρέας πουλερικών	16,1	16,0	16,6	16,1	16,4
Αιγοπρόβειο	Μ.Δ.	Μ.Δ.	Μ.Δ.	Μ.Δ.	Μ.Δ.
Σύνολο	**78,4**	**77,5**	**77,8**	**77,9**	**78,0**

Ποσότητες: κιλά/άτομο
**Προσωρινά στοιχεία*
***Προβλέψεις*

Πηγή:FAO

Αξίζει να σημειωθεί ότι, σύμφωνα με πηγές της αγοράς, πιθανότατα θα επηρεαστεί η ζήτηση βόειου κρέατος λόγω των τελευταίων κρουσμάτων αφθώδους πυρετού στη Μεγάλη Βρετανία τον Ιούλιο του 2007. Σημειώνεται ότι το 2001 η ίδια ασθένεια είχε πλήξει σημαντικά την παραγωγή του αιγοπρόβειου κρέατος στην Ε.Ε. Παρόλα αυτά, η αγορά των βοοειδών αναμένεται να εμφανίσει σχετική ισορροπία ως το 2013, με την κατά κεφαλήν κατανάλωση να κυμαίνεται περίπου στα 20 κιλά ετησίως. Όσον αφορά το χοιρινό κρέας, η παραγωγή αναμένεται να ξεπεράσει τους 23 εκ. τόνους ως το 2013, ενώ η κατά κεφαλήν κατανάλωση υπολογίζεται ότι θα διαμορφωθεί στα 44 κιλά ετησίως. Τέλος, όσον αφορά το κρέας πουλερικών, αν και η γρίπη των πουλερικών οδήγησε σε μείωση της κατανάλωσης, η μεσοπρόθεσμη πορεία του κλάδου προβλέπεται θετική αφενός λόγω της ανταγωνιστικής τιμής του κρέατος πουλερικών, αφετέρου λόγω του «υψηλού διατροφικού προφίλ» της συγκεκριμένης κατηγορίας κρέατος.

Αναφορικά με την παραγωγή κρέατος ανά κατηγορία στις χώρες μέλη της Ε.Ε, σημειώνονται τα εξής:

- **Χοιρινό κρέας**

Αν και η αγορά του χοιρινού κρέατος θεωρείται πιο ασταθής, η γενική εικόνα της Ευρωπαϊκής Ένωσης εμφανίζει σταθερό επίπεδο παραγωγής για περισσότερα από τα τελευταία πέντε χρόνια. Οι μεγαλύτερες χώρες παραγωγής χοιρινού κρέατος είναι οι Γερμανία, Ισπανία και Γαλλία, οι οποίες μαζί αντιπροσωπεύουν το 51% της συνολικής παραγωγής χοιρινού κρέατος στην Ε.Ε., η οποία ανήλθε σε 22,3 εκ. τόνους το 2005. Ο μεγαλύτερος παραγωγός χοιρινού κρέατος ανάμεσα στα νέα κράτη-μέλη είναι η Πολωνία, η οποία κατέχει την τέταρτη θέση στην Ε.Ε.-27, μετά την Δανία.

Διάγραμμα 5.2 Οι μεγαλύτεροι παραγωγοί χοιρινού κρέατος στην Ε.Ε. (2005)

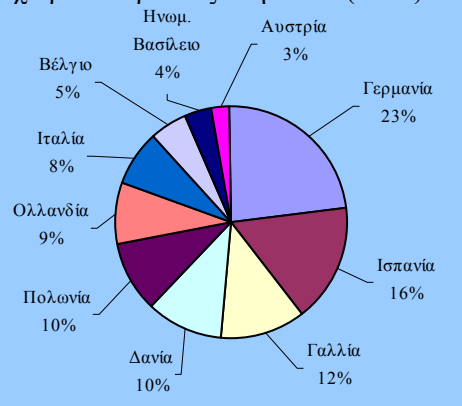

Πηγή: FAO

- **Βόειο/Μοσχαρίσιο κρέας**

Η Γαλλία, η Γερμανία και η Ιταλία συγκεντρώνουν μαζί το 55% της συνολικής παραγωγής βόειου/μοσχαρίσιου κρέατος, η οποία ανήλθε σε 8,9 εκ. τόνους το 2005. Όπως φαίνεται και στο διάγραμμα 5.3, η χώρα με τη μεγαλύτερη παραγωγή μοσχαρίσιου κρέατος μεταξύ των χωρών της Ε.Ε. είναι η Γαλλία (24%). Ανάμεσα στα νέα κράτη-μέλη, η μεγαλύτερη παραγωγός χώρα είναι η Πολωνία (6%).

Διάγραμμα 5.3 Οι μεγαλύτεροι παραγωγοί μοσχαρίσιου κρέατος στην Ε.Ε. (2005)

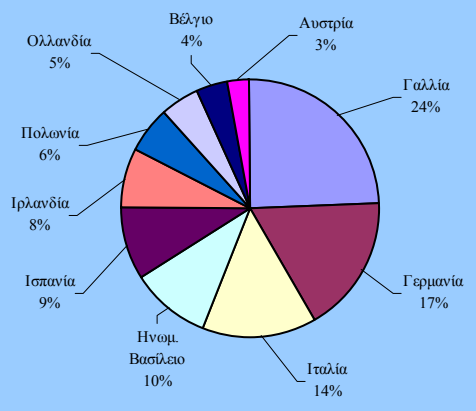

Πηγή: FAO

- **Κρέας πουλερικών**

Οι χώρες με τη μεγαλύτερη παραγωγή κρέατος πουλερικών από την Ε.Ε.-27 είναι το Ηνωμένο Βασίλειο (17%), η Γαλλία (15%), η Ισπανία (14%), η Πολωνία (13%) και η Ολλανδία (10%), οι οποίες μαζί καλύπτουν το 69% της συνολικής παραγωγής κρέατος πουλερικών του 2005.

Η ζήτηση για κρέας πουλερικών εμφανίζει ανοδικές τάσεις μετά τις διάφορες κρίσεις περί ασθένειας στις άλλες κατηγορίες κρέατος, αλλά και την παγκόσμια στροφή προς το «λευκό κρέας».

Διάγραμμα 5.4 Οι μεγαλύτεροι παραγωγοί κρέατος πουλερικών στην Ε.Ε. (2005)

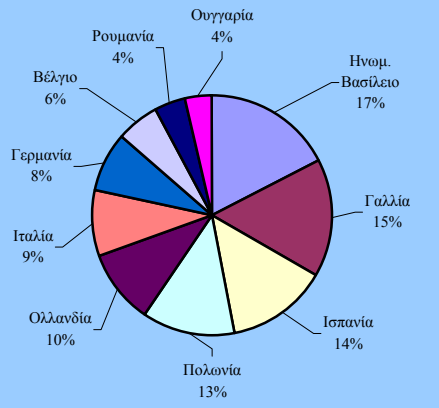

Πηγή: FAO

- **Αιγοπρόβειο κρέας**

Η παραγωγή αιγοπρόβειου κρέατος στην Ε.Ε.-27 ανήλθε σε 1,2 εκ. τόνους το 2005. Οι χώρες με την μεγαλύτερη παραγωγή αιγοπρόβειου κρέατος είναι η Ισπανία (27%), η Ελλάδα (18%) και η Γαλλία (16%). Από την Ε.Ε.-27, τα νέα κράτη-μέλη συμμετείχαν σε μικρό ποσοστό στην παραγωγή. Σε γενικές γραμμές, η αγορά του αιγοπρόβειου κρέατος εμφανίζει διακυμάνσεις τα τελευταία πέντε χρόνια.

Διάγραμμα 5.5 Οι μεγαλύτεροι παραγωγοί αιγοπρόβειου κρέατος στην Ε.Ε. (2005)

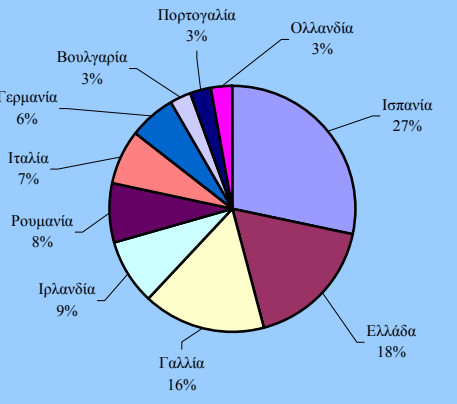

Πηγή:FAO

6. ΣΥΜΠΕΡΑΣΜΑΤΑ ΚΑΙ ΠΡΟΟΠΤΙΚΕΣ ΤΟΥ ΚΛΑΔΟΥ

Το παρόν κεφάλαιο ολοκληρώνει την εξέταση των χαρακτηριστικών του κλάδου του κρέατος στην εγχώρια αγορά, όπως αυτά παρουσιάστηκαν σε προηγούμενες ενότητες. Στόχος του κεφαλαίου είναι η αναπαραγωγή των κυριοτέρων συμπερασμάτων, σε συνδυασμό με τις εκτιμήσεις για τη μελλοντική πορεία του κλάδου. Η συνοπτική εικόνα των βασικών παρατηρήσεων κάθε ενότητας προσφέρεται στη σύνοψη που παρατίθεται στην αρχή της μελέτης.

Το κρέας αποτελεί ως γνωστόν ένα από τα βασικά είδη διατροφής και, κατ' επέκταση, οι αυξήσεις τιμών δεν επηρεάζουν δραστικά τη συνολική ζήτηση κρέατος, αλλά περισσότερο ευνοούν την υποκατάσταση μεταξύ των διαφόρων κατηγοριών κρέατος. Σύμφωνα με παράγοντες της αγοράς, οι καταναλωτές δείχνουν ιδιαίτερη προτίμηση στο εγχωρίως παραγόμενο κρέας, το οποίο θεωρούν υψηλής ποιότητας, ενώ ευνοϊκά αντιμετωπίζουν και τα διάφορα πιστοποιημένα προϊόντα κρέατος, γεγονός που συνδέεται τόσο με τις επενδύσεις των μεγάλων παραγωγικών εταιρειών σε μηχανολογικό εξοπλισμό και νέες μονάδες παραγωγής, όσο και με την ευρεία ανάπτυξη των εταιρειών επεξεργασίας και τυποποίησης κρέατος.

Οι παραπάνω παράγοντες καθορίζουν σε μεγάλο βαθμό και την πορεία της προσφοράς του κλάδου. Ο παραγωγικός τομέας αντιμετωπίζει σημαντικά προβλήματα όσον αφορά την παραγωγική διαδικασία, τον ανταγωνισμό από τα εισαγόμενα προϊόντα. Βασικό χαρακτηριστικό του κλάδου είναι ο κατακερματισμός της παραγωγής και η ύπαρξη μεγάλου αριθμού κτηνοτροφικών εκμεταλλεύσεων, συνήθως μικρής παραγωγικής δυναμικότητας. Η τήρηση των αυστηρών κανονισμών λειτουργίας που θέτει το κοινοτικό και το ελληνικό θεσμικό πλαίσιο, προϋποθέτει την υλοποίηση επενδύσεων για τον εκσυγχρονισμό των μονάδων παραγωγής και διάθεσης τροφίμων, γεγονός το οποίο δημιουργεί προβλήματα σε αρκετές μικρού μεγέθους επιχειρήσεις, οι οποίες δεν διαθέτουν τα απαιτούμενα κεφάλαια για να προβούν σε ανάλογες ενέργειες. Η κατάσταση αυτή έχει ως αποτέλεσμα να μην τηρούνται από όλες τις επιχειρήσεις του κλάδου οι κανόνες λειτουργίας του εκάστοτε θεσμικού πλαισίου, οι όροι αποθήκευσης και διακίνησης των προϊόντων. Επίσης, πολλές μικρές επιχειρήσεις δεν εφαρμόζουν συστήματα ελέγχου και διασφάλισης ποιότητας, με αποτέλεσμα ο κλάδος του κρέατος να μην οργανώνεται συστηματικά και σύμφωνα με τα διεθνή πρότυπα.

Σημαντικό πρόβλημα εντοπίζεται, σύμφωνα με παράγοντες του κλάδου και σε επίπεδο εκτροφής. Η αύξηση των τιμών των ζωοτροφών και των φυραμάτων πάχυνσης (σαν απόρροια των τιμών των δημητριακών), έχει αυξήσει το κόστος παραγωγής και προκαλεί διακυμάνσεις στο μέγεθος της παραγωγής κρέατος. Ορισμένες από τις μεγάλες κυρίως εταιρείες του κλάδου, προκειμένου να μειώσουν το κόστος τους, προβαίνουν στην παραγωγή ζωοτροφών κυρίως για ίδιο λογαριασμό.

Η ελλιπής οργάνωση των περισσότερων εκτροφικών μονάδων δημιουργεί το επιπλέον πρόβλημα της χαμηλής απόδοσης του ζωικού κεφαλαίου σε κρέας. Το γεγονός αυτό, σε συνδυασμό με την καλή οργάνωση των εκτροφικών μονάδων και το χαμηλότερο κόστος παραγωγής σε άλλες χώρες της Ευρωπαϊκής Ένωσης, δημιουργεί έντονο ανταγωνισμό μεταξύ των εγχωρίως παραγομένων και εισαγομένων προϊόντων, ο οποίος είναι εμφανής κυρίως στο επίπεδο των τιμών. Είναι ενδεικτικό ότι παρατηρείται συνεχής ανάπτυξη του

εισαγωγικού τομέα, εξέλιξη στην οποία έχει συμβάλλει και η δυναμική είσοδος των σούπερ-μαρκετς στην αγορά με απευθείας εισαγωγές και ο περιορισμός του παραδοσιακού ρόλου των χονδρεμπόρων εν γένει, σε σχέση με παλαιότερα.

Οι παραγωγικές επιχειρήσεις, προκειμένου να μπορέσουν να αντιμετωπίσουν τον ανταγωνισμό που δέχονται κυρίως από το εισαγόμενο κρέας, αναγκάζονται να διαθέτουν τα προϊόντα τους, πολλές φορές, σε χαμηλές τιμές, γεγονός που δημιουργεί οικονομικά προβλήματα, σοβαρά ενίοτε, γεγονός που ήταν ιδιαίτερα εμφανές σχετικά πρόσφατα στον κλάδο της πτηνοτροφίας, ενώ στην παρούσα φάση ανάλογα φαινόμενα παρατηρούνται στο χώρο σύνθετων καθετοποιημένων επιχειρήσεων.

Οι κατηγορίες του χοιρινού κρέατος, του αιγοπρόβειου κρέατος και τους κρέατος πουλερικών έχουν παρουσιάσει μείωση της παραγωγής, ενώ το βόειο/μοσχαρίσιο κρέας παρουσίασε αύξηση της παραγωγής. Στο επίπεδο των νέων τάσεων σημειώνεται η επέκταση της παρουσίας τυποποιημένου κρέατος σε μικρές «καταναλωτικές» συσκευασίες στις μεγάλες αλυσίδες λιανικής πώλησης, καθώς και η εμφάνιση προϊόντων κρέατος βιολογικής εκτροφής, τομέας που θεωρείται ότι έχει καλές προοπτικές.

Προκειμένου να βελτιωθεί η ανταγωνιστικότητα του παραγωγικού τομέα και να ενισχυθεί ο πρωτογενής τομέας, απαιτούνται συνεχείς επενδύσεις εκσυγχρονισμού των παραγωγικών μονάδων, καθώς και εφαρμογή συστημάτων ελέγχου και διασφάλισης ποιότητας, ώστε να υπάρχει δυνατότητα επεξεργασίας διαφόρων ειδών κρέατος, να αποκτηθεί μεγαλύτερη ευελιξία στην παραγωγή και να ενισχυθεί η προσφορά του εγχωρίως παραγόμενου κρέατος.

ΠΑΡΑΡΤΗΜΑ Ι: ΘΕΣΜΙΚΟ ΠΛΑΙΣΙΟ

ΘΕΣΜΙΚΟ ΠΛΑΙΣΙΟ ΤΟΥ ΚΛΑΔΟΥ – ΣΥΝΟΠΤΙΚΑ ΣΤΟΙΧΕΙΑ

Η ΝΕΑ ΑΝΑΘΕΩΡΗΣΗ ΤΗΣ ΚΟΙΝΗΣ ΑΓΡΟΤΙΚΗΣ ΠΟΛΙΤΙΚΗΣ

1. ΓΕΝΙΚΑ

Η τελευταία μεταρρύθμιση της Κοινής Αγροτικής Πολιτικής (ΚΑΠ), αποσκοπεί στη μετάβαση της στήριξης από το προϊόν στον παραγωγό, στην σταθεροποίηση των πόρων, στην ανάπτυξη της υπαίθρου, στην εξισορρόπηση της αγοράς και στη συμβατότητα των ενισχύσεων στα πλαίσια του ΠΟΕ (Παγκόσμιου Οργανισμού Εμπορίου).

Ένας από τους κύριους στόχους της νέας ΚΑΠ είναι η προώθηση μιας προσανατολισμένης στην αειφόρο ανάπτυξη γεωργίας με την ολοκλήρωση της μετάβασης από το καθεστώς στήριξης του προϊόντος στο καθεστώς στήριξης του παραγωγού. Στο πλαίσιο αυτό η νέα ΚΑΠ εισάγει ένα σύστημα ενίσχυσης ανά εκμετάλλευση αποσυνδεδεμένο από την παραγωγή, το οποίο (όσον αφορά το κρέας) βασίζεται σε πληρωμές της τριετίας 2000-2001-2002. Οι ενισχύσεις θα υπόκεινται στην τήρηση των υποχρεωτικών προτύπων για την ορθή γεωργική πρακτική, την προστασία του περιβάλλοντος, την καλή διαβίωση των ζώων και την ποιότητα και ασφάλεια των προϊόντων. Η αλλαγή στον τρόπο καταβολής των ενισχύσεων αποσκοπεί επίσης στο να τεθούν οι επιδοτήσεις της ΚΑΠ στο απυρόβλητο του ΠΟΕ.

Επίσης, ένας σημαντικός στόχος της νέας ΚΑΠ είναι η ενίσχυση της ανάπτυξης της υπαίθρου με τη μεταφορά κεφαλαίων από τον πρώτο πυλώνα της Κοινής Γεωργικής Πολιτικής δηλαδή της στήριξης του προϊόντος, στο δεύτερο πυλώνα δηλαδή στην ανάπτυξη της υπαίθρου (μέσω του συστήματος δυναμικής διαφοροποίησης), επεκτείνοντας παράλληλα τα ισχύοντα σήμερα για την προώθηση της ποιότητας των τροφίμων, την προστασία του περιβάλλοντος και την καλή διαβίωση των ζώων.

Η χρηματοδότηση της ΚΑΠ και ειδικά των αγροτικών επιδοτήσεων έχουν εξασφαλισθεί μέχρι το 2013.

2. ΕΝΙΑΙΑ ΑΠΟΔΕΣΜΕΥΜΕΝΗ ΕΝΙΣΧΥΣΗ (ΕΑΕ)

Ο μέσος όρος των επιδοτήσεων που έλαβε ο παραγωγός την περίοδο αναφοράς 2000,2001,2002 από μία ή περισσότερες δραστηριότητες θα αποτελέσει την **ενιαία αποδεσμευμένη ενίσχυση** ανά εκμετάλλευση. Η καταβολή της ενιαίας ενίσχυσης δε θα συνδέεται πλέον με συγκεκριμένο είδος και ποσότητα παραγωγής. Την **ενιαία ενίσχυση** θα την εισπράττει κάθε χρόνο ο παραγωγός, με μια αίτηση, ανεξάρτητα από το είδος και την ποσότητα των προϊόντων που θα παράγει και το είδος και τον αριθμό των ζώων που θα διατηρεί.

Οι κυριότερες από τις **υφιστάμενες ενισχύσεις που εντάσσονται στο καθεστώς της ΕΑΕ** στο σύνολό τους ή μέρος αυτών είναι οι εξής:

- αροτραίων καλλιεργειών
- ρυζιού
- **αιγοπροβάτων**
- **βοείου κρέατος**
- γάλακτος

- καπνού
- βάμβακος
- ελαιολάδου

Οι ενισχύσεις που καθιερώνει η νέα ΚΑΠ και παραμένουν υποχρεωτικά συνδεδεμένες με την παραγωγή δεν αφορούν τον εξεταζόμενο κλάδο. Το νέο καθεστώς ξεκινά υποχρεωτικά το 2006 και ειδικά για το γάλα από το 2007. Στον τομέα του βοείου και αιγοπρόβειου κρέατος έχει αποφασιστεί πλήρης αποσύνδεση και, επομένως, η χορήγηση των κοινοτικών ενισχύσεων με τη μορφή που δινόταν μέχρι σήμερα σταματά το 2005 και από το 2006 ο κτηνοτρόφος θα πληρώνεται την ενιαία ενίσχυση.

Υπολογισμός της ενιαίας ενίσχυσης για το βόειο και το αιγοπρόβειο κρέας :

Μέσος όρος ζώων εκμετάλλευσης 200-2002 * ενισχύσεις 2002

Σημείωση: Θα εφαρμοστεί παρακράτηση του 3% υπέρ του εθνικού αποθέματος και οι παρακρατήσεις μέχρι 10% κατά προϊόν και κατά περίπτωση ως ποιοτικό παρακράτημα.

3. ΑΤΟΜΙΚΑ ΚΑΙ ΕΙΔΙΚΑ ΔΙΚΑΙΩΜΑΤΑ ΤΗΣ ΕΑΕ

Ατομικά Δικαιώματα: Η ενιαία ενίσχυση υποδιαιρείται σε ατομικά δικαιώματα. Το ατομικό δικαίωμα ενίσχυσης αποτελεί την ενίσχυση που θα λαμβάνει ο παραγωγός ανά εκτάριο γης. Η αξία του υπολογίζεται διαιρώντας το μέσο συνολικό ποσό ενίσχυσης που έλαβε ο παραγωγός τα έτη 2000, 2001 και 2002, με το μέσο όρο της έκτασης που χρησιμοποιήθηκε κατά τη συγκεκριμένη τριετία (2000-2002) για την είσπραξη των συγκεκριμένων ενισχύσεων. Τα ατομικά δικαιώματα (συνολικά ή μέρος αυτών) μπορούν να μεταβιβάζονται με πώληση, κληρονομιά ή δωρεά, με ή χωρίς έκταση γης, ανάλογα με την περίπτωση, καθώς και να ενοικιάζονται, αλλά μόνο μαζί με την αντίστοιχη έκταση γής.

Ειδικά Δικαιώματα: Στις περιπτώσεις των κτηνοτροφικών εκμεταλλεύσεων που δεν διαθέτουν γεωργική γη ή έχουν στη διάθεση τους ελάχιστη γεωργική γη και η αξία του δικαιώματος υπερβαίνει τις €5 χιλ. ανά εκτάριο, χορηγούνται ειδικά δικαιώματα. Η ενεργοποίηση των ειδικών δικαιωμάτων απαιτεί τη συνέχιση της παραγωγικής δραστηριότητας σε ζωικές μονάδες κατά 50% τουλάχιστον.

4. ΠΟΙΟΤΙΚΟ ΠΑΡΑΚΡΑΤΗΜΑ

Έχουν θεσμοθετηθεί διατάξεις σύμφωνα με τις οποίες τα κράτη μέλη έχουν το δικαίωμα να παρακρατούν μέχρι 10% της ενιαίας ενίσχυσης του κάθε δικαιούχου, ποσό το οποίο αναδιανέμεται και επιστρέφει στους μελλοντικούς παραγωγούς για δράσεις υπέρ της ποιότητας, της εμπορίας ή του περιβάλλοντος. Η Ελλάδα έκανε χρήση της δυνατότητας αυτής στο βόειο/μοσχαρίσιο και στο αιγοπρόβειο κρέας σε ποσοστό 10% και 5% αντίστοιχα. Μέχρι στιγμής έχουν αποφασιστεί οι γενικές αρχές αλλά όχι οι λεπτομέρειες εφαρμογής του ποιοτικού παρακρατήματος:

- Στους παραγωγούς βοείου κρέατος αγελαίας ή ελεύθερης βοσκής στις ορεινές προβληματικές περιοχές.

- Στους αιγοπροβατοτρόφους ορεινών-μειονεκτικών περιοχών με βελτιωμένες φυλές ζώων που παράγουν ποιοτικό γάλα.

5. ΕΘΝΙΚΟ ΑΠΟΘΕΜΑ

Το **Εθνικό Απόθεμα (ΕΑ)** συνίσταται σε παρακράτηση από τη Διοίκηση του Κράτους-μέλους ποσοστού έως 3% του συνολικού αριθμού δικαιωμάτων αναλογικά από κάθε παραγωγό. Η Ελλάδα καθόρισε το ποσοστό αυτό σε 2%. Επίσης, στο ΕΑ θα περιέλθουν και τυχόν αδιανέμητα ποσά. Το ΕΑ θα χρησιμοποιηθεί για την παροχή δικαιωμάτων σε Νέους Αγρότες που αρχίζουν τη γεωργική τους δραστηριότητα από το 2002 και μετά, χωρίς να λαμβάνουν κάποια επιδότηση για το συγκεκριμένο έτος, καθώς επίσης και για την κάλυψη περιπτώσεων ανωτέρας βίας ή εξαιρετικές περιπτώσεις (θάνατος γεωργού, φυσικές καταστροφές κτλ.)

Ο δικαιούχος της ενιαίας ενίσχυσης πρέπει να φροντίζει για την παραγωγική της αξιοποίηση ή να διατηρεί αντίστοιχη έκταση γης σε καλή γεωργική κατάσταση. Αν τα δικαιώματα μείνουν ανενεργά πέραν της τριετίας, τότε αφαιρούνται και μεταβιβάζονται στο **εθνικό απόθεμα**. Την απογραφή και διαχείριση των δικαιωμάτων αναλαμβάνει ειδική δημόσια υπηρεσία (ΟΠΕΚΕΠΕ). Εξαίρεση από τον παραπάνω κανόνα αποτελεί η περίπτωση όπου ο γεωργός μπορεί να αποδείξει ότι η μη χρησιμοποίηση των δικαιωμάτων οφείλονταν σε περιπτώσεις ανωτέρας βίας ή εξαιρετικές περιπτώσεις.

6. ΠΟΛΛΑΠΛΗ ΣΥΜΜΟΡΦΩΣΗ

Προκειμένου ο παραγωγός να εισπράξει τις άμεσες ενισχύσεις υποχρεούται να εφαρμόζει τη **βασική νομοθεσία που αφορά στη δημόσια υγεία, στην προστασία του περιβάλλοντος, στην υγεία των ζώων και των φυτών, στην κτηνιατρική νομοθεσία.** Δειγματοληπτικοί έλεγχοι θα επισημαίνουν περιπτώσεις όπου παραβιάζεται η εν λόγω νομοθεσία. Ο οργανισμός πληρωμών υποχρεούται να επιβάλλει πρόστιμα αν δεν τηρούνται οι ανωτέρω υποχρεώσεις. Τα εν λόγω πρόστιμα μπορεί αθροιστικά να φθάσουν μέχρι το 20% των ενισχύσεων και σε εξαιρετικές περιπτώσεις στο 100%.

7. ΔΙΑΦΟΡΟΠΟΙΗΣΗ

Οι ενισχύσεις θα μειωθούν κατά 3% το 2005, 4% το 2006 και 5% από το 2007. Για τα πρώτα €5 χιλ. των ενισχύσεων ανά παραγωγό χορηγείται στον παραγωγό πρόσθετη κοινοτική στήριξη, η οποία ισούται με το ποσό που παρακρατήθηκε για τις πρώτες πέντε χιλιάδες Ευρώ. Δηλαδή ισχύει πλήρης απαλλαγή για τα πρώτα €5 χιλ. ανά παραγωγό (ατέλεια).

Ποσοστό 80% των παρακρατήσεων επιστρέφεται στο κράτος-μέλος από όπου προέρχεται, ενώ το υπόλοιπο 20% αναδιανέμεται μεταξύ κρατών-μελών με βάση τα κριτήρια συνοχής (γεωργική έκταση, γεωργική απασχόληση και γεωργικό εισόδημα). Το ισοζύγιο για τη χώρα μας είναι θετικό. Από την εισφορά απαλλάσσεται τελείως ή επιβαρύνεται λίγο η πλειονότητα των Ελλήνων παραγωγών και ολοσχερώς τα νησιά του Αιγαίου (κάτω των 100 χιλ. κατοίκων, δηλαδή όλα τα νησιά πλήν Κρήτης και Ευβοίας).

8. ΣΥΣΤΗΜΑ ΠΑΡΟΧΗΣ ΣΥΜΒΟΥΛΩΝ

Η νέα ΚΑΠ προβλέπει τη δημιουργία συστήματος παροχής συμβουλών στους αγρότες για θέματα διαχείρισης της γης και των γεωργικών εκμεταλλεύσεων. Η συμμετοχή των παραγωγών είναι εθελοντική. Η δραστηριότητα παροχής συμβουλών θα καλύπτει κατ' ελάχιστον τους παρακάτω τομείς:

- Δημόσια υγεία, υγεία ζώων και φυτών.
- Περιβάλλον.
- Καλές συνθήκες διαβίωσης των ζώων.
- Εφαρμογή ορθών γεωργικών πρακτικών.

9. ΑΛΛΑ ΣΗΜΑΝΤΙΚΑ ΜΕΤΡΑ

Μια σειρά καινούργιων δράσεων, που σχετίζονται με την βελτίωση της ποιότητας των τροφίμων, με τη βελτίωση των όρων παραγωγής και καλής διαβίωσης των ζώων και με την τήρηση των προτύπων που έχουν θεσπισθεί από τους κοινοτικούς κανονισμούς, χρηματοδοτούνται από τον κοινοτικό προϋπολογισμό. Το ύψος αυτών των χρηματοδοτήσεων μπορεί να φθάσει τα € 1.500 ανά εκμετάλλευση. Στις ενισχύσεις που χορηγούνται για τη βελτίωση της ποιότητας των γεωργικών προϊόντων και τροφίμων δίνεται ιδιαίτερη έμφαση στα προϊόντα ειδικών προδιαγραφών, όπως βιολογικά, ονομασίας προέλευσης κλπ.

ΠΑΡΑΡΤΗΜΑ ΙΙ: ΙΣΟΛΟΓΙΣΜΟΙ ΕΤΑΙΡΕΙΩΝ ΤΟΥ ΚΛΑΔΟΥ

ICAP A.E.			6/11/2007
ΚΩΔΙΚΟΣ ICAP: 227434			**ΣΕΛΙΔΑ: 1**
ALFA FRIGOR Ε.Π.Ε.			
ΤΑ ΠΟΣΑ ΣΕ	(€)	(€)	(€)
ΕΝΕΡΓΗΤΙΚΟ	**31/12/2006**	**31/12/2005**	**31/12/2004**
ΚΑΘΑΡΑ ΠΑΓΙΑ	41.443	43.171	58.504
ΚΤΙΡΙΑ-ΕΓΚΑΤΑΣΤΑΣΕΙΣ	155.375	143.850	148.095
ΑΣΩΜΑΤΕΣ ΑΚΙΝΗΤΟΠ.-ΔΑΠ.ΠΟΛ.ΑΠΟΣΒ.	21.043	21.043	21.043
ΜΕΙΟΝ ΣΥΣΣΩΡΕΥΜΕΝΕΣ ΑΠΟΣΒΕΣΕΙΣ	142.984	129.730	114.942
ΑΠΟΣΒ. ΚΤΙΡΙΩΝ-ΕΓΚΑΤΑΣΤΑΣΕΩΝ	121.941	108.688	94.010
ΑΠΟΣΒ.ΔΑΠΑΝ.ΠΟΛ.ΑΠΟΣΒ.-ΑΣΩΜ.ΑΚΙΝ.	21.043	21.043	20.932
ΜΑΚΡΟΠΡΟΘΕΣΜΕΣ ΑΠΑΙΤΗΣΕΙΣ	8.008	8.008	4.308
ΑΠΟΘΕΜΑΤΑ	2.389.613	2.636.618	2.485.702
ΕΤΟΙΜΑ ΠΡΟΙΟΝΤΑ-ΕΜΠΟΡΕΥΜΑΤΑ	2.389.613	2.636.618	2.485.702
ΑΠΑΙΤΗΣΕΙΣ	6.040.770	5.455.782	4.552.344
ΑΠΑΙΤ. ΠΕΛΑΤΩΝ-ΓΡΑΜΜ.ΕΙΣΠΡΑΚΤΕΑ	6.033.950	5.410.877	4.550.994
ΛΟΙΠΕΣ ΑΠΑΙΤΗΣΕΙΣ	6.820	44.905	1.350
ΤΑΜΕΙΟ - ΤΡΑΠΕΖΕΣ	163.945	123.269	104.086
ΣΥΝΟΛΟ ΕΝΕΡΓΗΤΙΚΟΥ	8.635.771	8.258.839	7.200.636
	---	---	---
ΠΑΘΗΤΙΚΟ			
ΙΔΙΑ ΚΕΦΑΛΑΙΑ	852.011	815.542	779.821
ΜΕΤΟΧΙΚΟ-ΕΤΑΙΡΙΚΟ ΚΕΦΑΛΑΙΟ	559.800	559.800	559.800
ΑΠΟΘΕΜΑΤΙΚΑ	292.211	255.742	220.021
ΜΕΣΟ.& ΜΑΚΡΟ. ΥΠΟΧ.& ΠΡΟΒΛΕΨΕΙΣ	1.230	425	5.451
ΠΡΟΒΛΕΨΕΙΣ	1.230	425	5.451
ΒΡΑΧΥΠΡΟΘΕΣΜΕΣ ΥΠΟΧΡΕΩΣΕΙΣ	7.782.530	7.442.872	6.415.364
ΟΦΕΙΛΕΣ ΣΕ ΤΡΑΠ.-ΔΟΣΕΙΣ Μ.ΔΑΝΕΙΩΝ	4.968.843	4.877.149	3.436.074
ΓΡΑΜ.ΠΛΗΡΩΤΕΑ-ΠΡΟΜ/ΤΕΣ-ΠΙΣΤΩΤΕΣ	2.533.069	2.233.226	2.626.836
ΛΟΙΠΕΣ ΥΠΟΧΡΕΩΣΕΙΣ	280.618	332.497	352.453
ΣΥΝΟΛΟ ΠΑΘΗΤΙΚΟΥ	8.635.771	8.258.839	7.200.636
	---	---	---
	1/1/2006	**1/1/2005**	**1/1/2004**
ΑΠΟΤΕΛΕΣΜΑΤΑ ΧΡΗΣΕΩΣ	**31/12/2006**	**31/12/2005**	**31/12/2004**
ΚΥΚΛΟΣ ΕΡΓΑΣΙΩΝ (ΠΩΛΗΣΕΙΣ)	16.403.538	15.571.327	14.189.634
ΜΕΙΟΝ ΚΟΣΤΟΣ ΠΩΛΗΘΕΝΤΩΝ	14.343.712	13.634.763	12.309.707
ΜΙΚΤΟ ΚΕΡΔΟΣ	2.059.825	1.936.564	1.879.927
	---	---	---
ΠΡΟΜΗΘΕΙΕΣ & ΛΟΙΠΑ ΛΕΙΤ. ΕΣΟΔΑ	22.374	31.997	37.981
ΧΡΗΜΑΤΟΟΙΚΟΝΟΜΙΚΕΣ ΔΑΠΑΝΕΣ	361.746	334.497	301.104
ΛΟΙΠΑ ΛΕΙΤΟΥΡΓΙΚΑ ΕΞΟΔΑ	909.504	826.219	799.520
ΛΕΙΤΟΥΡΓΙΚΟ ΠΕΡΙΘΩΡΙΟ	810.949	807.844	817.283
	---	---	---
ΜΗ ΛΕΙΤΟΥΡΓΙΚΑ ΕΣΟΔΑ	17.196	35.148	11.670
ΜΗ ΛΕΙΤΟΥΡΓΙΚΑ ΕΞΟΔΑ	98.776	128.567	122.782
ΑΠΟΣΒ. ΕΚΤΟΣ ΚΟΣΤΟΥΣ ΠΩΛΗΘΕΝΤΩΝ	0	0	0
ΣΥΝΟΛΟ ΑΠΟΣΒΕΣΕΩΝ	13.253	17.218	14.695
ΑΠΟΣΒ. ΜΕΣΑ ΣΤΟ ΚΟΣΤΟΣ ΠΩΛΗΘΕΝΤΩΝ	13.253	17.218	14.695
ΚΕΡΔΟΣ ΠΡΟ ΦΟΡΟΥ ΕΙΣΟΔΗΜΑΤΟΣ	729.369	714.425	706.171
	---	---	---
ΚΑΘΑΡΑ ΜΕΡΙΣΜΑΤΑ	481.383	450.087	326.129
ΦΟΡΟΣ ΕΙΔΟΔΗΜΑΤΟΣ	211.517	228.616	247.160
	---	---	---

ICAP A.E. 6/11/2007

ΚΩΔΙΚΟΣ ICAP: 227434 **ΣΕΛΙΔΑ: 2**

ALFA FRIGOR Ε.Π.Ε.

ΑΡΙΘΜΟΔΕΙΚΤΕΣ	**2006**	**2005**	**2004**
ΑΠΟΔΟΤΙΚΟΤΗΤΑ ΙΔΙΟΥ ΚΕΦΑΛΑΙΟΥ	85,61%	87,60%	90,56%
ΑΠΟΔΟΤΙΚΟΤΗΤΑ ΑΠΑΣΧ.ΚΕΦΑΛΑΙΟΥ (2)	127,88%	128,55%	128,27%
ΑΠΟΔΟΤΙΚΟΤΗΤΑ ΑΠΑΣΧ.ΚΕΦΑΛΑΙΟΥ (1)	85,48%	87,56%	89,93%
ΠΕΡΙΘΩΡΙΟ ΜΙΚΤΟΥ ΚΕΡΔΟΥΣ	12,56%	12,44%	13,25%
ΠΕΡΙΘΩΡΙΟ ΛΕΙΤΟΥΡΓΙΚΟΥ ΚΕΡΔΟΥΣ	4,94%	5,18%	5,74%
ΠΕΡΙΘΩΡΙΟ ΚΑΘΑΡΟΥ ΚΕΡΔΟΥΣ (2)	6,64%	6,72%	7,08%
ΠΕΡΙΘΩΡΙΟ ΚΑΘΑΡΟΥ ΚΕΡΔΟΥΣ (1)	4,44%	4,58%	4,96%
ΚΥΚΛΟΦΟΡΙΑΚΗ ΤΑΧΥΤΗΣ ΑΠΑΣΧ.ΚΕΦ.	19,25 Χ	19,12 Χ	18,12 Χ
ΚΥΚΛΟΦΟΡΙΑΚΗ ΤΑΧΥΤΗΣ ΙΔΙΟΥ ΚΕΦ.	19,28 Χ	19,13 Χ	18,24 Χ
ΑΠΑΣΧΟΛΟΥΜΕΝΑ ΚΕΦΑΛΑΙΑ/ΚΑΘ.ΠΑΓΙΑ	25,52 :1	23,21 :1	14,49 :1
ΣΧΕΣΗ ΞΕΝΩΝ ΠΡΟΣ ΙΔΙΑ ΚΕΦΑΛΑ	9,14 :1	9,13 :1	8,23 :1
ΚΑΛΥΨΗ ΧΡΗΜΑΤΟΟΙΚ. ΔΑΠΑΝΩΝ (2)	3,02 :1	3,14 :1	3,35 :1
ΣΧΕΣΗ ΙΔΙΩΝ ΠΡΟΣ ΑΠΑΣΧ. ΚΕΦΑΛΑΙΑ	1,00 :1	1,00 :1	0,99 :1
ΓΕΝΙΚΗ ΡΕΥΣΤΟΤΗΤΑ	1,10 Χ	1,10 Χ	1,11 Χ
ΑΜΕΣΗ ΡΕΥΣΤΟΤΗΤΑ	0,80 Χ	0,74 Χ	0,73 Χ
ΚΕΦΑΛΑΙΟ ΚΙΝΗΣΗΣ (ΣΕ € '000)	812	773	727
ΑΠΑΣΧΟΛ.ΚΕΦΑΛΑΙΟ (ΣΕ € '000)	853	816	785
Μ.Ο.ΠΡΟΘΕΣ.ΕΙΣΠΡΑΞΕΩΣ ΑΠΑΙΤΗΣΕΩΝ	134 ΗΜ.	127 ΗΜ.	117 ΗΜ.
Μ.Ο.ΠΡΟΘ.ΕΞΩΦΛ.ΠΡΟΜΗΘ.& ΠΙΣΤΩΤΩΝ	64 ΗΜ.	60 ΗΜ.	78 ΗΜ.
ΚΥΚΛΟΦΟΡΙΑΚΗ ΤΑΧΥΤΗΣ ΑΠΟΘΕΜΑΤΩΝ	61 ΗΜ.	71 ΗΜ.	74 ΗΜ.

1: ΠΡΟ Φ. ΕΙΣΟΔ., 2: ΠΡΟ ΤΟΚΩΝ & ΠΡΟ Φ. ΕΙΣΟΔ.

ICAP A.E. 6/11/2007
ΚΩΔΙΚΟΣ ICAP: 153142 **ΣΕΛΙΔΑ: 1**
EVIA FARM A.B.E.E.

ΤΑ ΠΟΣΑ ΣΕ	(€)	(€)	(€)
ΕΝΕΡΓΗΤΙΚΟ	**31/12/2006**	**31/12/2005**	**31/12/2004**
ΚΑΘΑΡΑ ΠΑΓΙΑ	761.029	645.098	741.957
ΓΗΠΕΔΑ - ΟΙΚΟΠΕΔΑ	53.764	53.764	53.764
ΚΤΙΡΙΑ-ΕΓΚΑΤΑΣΤΑΣΕΙΣ	1.157.183	994.142	1.013.901
ΜΗΧΑΝΙΚΟΣ ΕΞΟΠΛΙΣΜΟΣ	565.231	493.588	476.400
ΑΣΩΜΑΤΕΣ ΑΚΙΝΗΤΟΠ.-ΔΑΠ.ΠΟΛ.ΑΠΟΣΒ.	12.121	3.034	3.034
ΜΕΙΟΝ ΣΥΣΣΩΡΕΥΜΕΝΕΣ ΑΠΟΣΒΕΣΕΙΣ	1.029.245	901.405	807.116
ΑΠΟΣΒ. ΚΤΙΡΙΩΝ-ΕΓΚΑΤΑΣΤΑΣΕΩΝ	591.333	506.109	449.790
ΑΠΟΣΒΕΣΕΙΣ ΜΗΧΑΝ. ΕΞΟΠΛ.	433.623	392.263	354.292
ΑΠΟΣΒ.ΔΑΠΑΝ.ΠΟΛ.ΑΠΟΣΒ.-ΑΣΩΜ.ΑΚΙΝ.	4.289	3.034	3.034
ΜΑΚΡΟΠΡΟΘΕΣΜΕΣ ΑΠΑΙΤΗΣΕΙΣ	1.975	1.975	1.975
ΑΠΟΘΕΜΑΤΑ	180.477	141.013	175.581
ΕΤΟΙΜΑ ΠΡΟΙΟΝΤΑ-ΕΜΠΟΡΕΥΜΑΤΑ	117.374	110.686	132.044
ΥΛΕΣ & ΥΛΙΚΑ	63.103	30.328	43.537
ΑΠΑΙΤΗΣΕΙΣ	130.084	177.891	137.008
ΑΠΑΙΤ. ΠΕΛΑΤΩΝ-ΓΡΑΜΜ.ΕΙΣΠΡΑΚΤΕΑ	130.084	177.891	137.008
ΤΑΜΕΙΟ - ΤΡΑΠΕΖΕΣ	486.559	129.329	35.476
ΣΥΝΟΛΟ ΕΝΕΡΓΗΤΙΚΟΥ	1.558.149	1.093.332	1.090.022
	---	---	---
ΠΑΘΗΤΙΚΟ			
ΙΔΙΑ ΚΕΦΑΛΑΙΑ	1.108.968	679.622	685.972
ΜΕΤΟΧΙΚΟ-ΕΤΑΙΡΙΚΟ ΚΕΦΑΛΑΙΟ	893.800	470.000	470.000
ΑΠΟΘΕΜΑΤΙΚΑ	208.535	206.757	205.575
ΑΔΙΑΝ. ΚΕΡΔΗ-ΣΥΣΣΩΡΕΥΜΕΝΕΣ ΖΗΜΙΕΣ	6.634	2.865	10.397
ΜΕΣΟ.& ΜΑΚΡΟ. ΥΠΟΧ.& ΠΡΟΒΛΕΨΕΙΣ	0	0	178.605
ΜΕΣΟΜΑΚΡ. ΥΠΟΧΡΕΩΣΕΙΣ	0	0	178.605
ΒΡΑΧΥΠΡΟΘΕΣΜΕΣ ΥΠΟΧΡΕΩΣΕΙΣ	449.181	413.710	225.445
ΟΦΕΙΛΕΣ ΣΕ ΤΡΑΠ.-ΔΟΣΕΙΣ Μ.ΔΑΝΕΙΩΝ	45.000	45.000	47.189
ΓΡΑΜ.ΠΛΗΡΩΤΕΑ-ΠΡΟΜ/ΤΕΣ-ΠΙΣΤΩΤΕΣ	315.110	266.952	146.343
ΜΕΡΙΣΜ.ΠΛΗΡΩΤ.-ΚΕΡΔΗ ΠΡΟΣ ΔΙΑΝΟΜΗ	69.400	39.400	9.400
ΛΟΙΠΕΣ ΥΠΟΧΡΕΩΣΕΙΣ	19.671	62.358	22.513
ΣΥΝΟΛΟ ΠΑΘΗΤΙΚΟΥ	1.558.149	1.093.332	1.090.022
	---	---	---
	1/1/2006	**1/1/2005**	**1/1/2004**
ΑΠΟΤΕΛΕΣΜΑΤΑ ΧΡΗΣΕΩΣ	**31/12/2006**	**31/12/2005**	**31/12/2004**
ΚΥΚΛΟΣ ΕΡΓΑΣΙΩΝ (ΠΩΛΗΣΕΙΣ)	1.945.867	1.794.503	1.595.164
ΜΕΙΟΝ ΚΟΣΤΟΣ ΠΩΛΗΘΕΝΤΩΝ	1.665.426	1.500.510	1.357.818
ΜΙΚΤΟ ΚΕΡΔΟΣ	280.440	293.993	237.346
	---	---	---
ΧΡΗΜΑΤΟΟΙΚΟΝΟΜΙΚΕΣ ΔΑΠΑΝΕΣ	4.088	7.610	10.093
ΛΟΙΠΑ ΛΕΙΤΟΥΡΓΙΚΑ ΕΞΟΔΑ	216.380	201.218	186.929
ΛΕΙΤΟΥΡΓΙΚΟ ΠΕΡΙΘΩΡΙΟ	59.973	85.165	40.323
	---	---	---
ΜΗ ΛΕΙΤΟΥΡΓΙΚΑ ΕΞΟΔΑ	9.908	302	465
ΑΠΟΣΒ. ΕΚΤΟΣ ΚΟΣΤΟΥΣ ΠΩΛΗΘΕΝΤΩΝ	0	0	0
ΣΥΝΟΛΟ ΑΠΟΣΒΕΣΕΩΝ	140.262	130.373	144.015
ΑΠΟΣΒ. ΜΕΣΑ ΣΤΟ ΚΟΣΤΟΣ ΠΩΛΗΘΕΝΤΩΝ	140.262	130.373	144.015
ΚΕΡΔΟΣ ΠΡΟ ΦΟΡΟΥ ΕΙΣΟΔΗΜΑΤΟΣ	50.065	84.863	39.858
	---	---	---
ΚΑΘΑΡΑ ΜΕΡΙΣΜΑΤΑ	30.000	30.000	9.400
ΦΟΡΟΣ ΕΙΔΟΔΗΜΑΤΟΣ	14.519	27.156	11.150
	---	---	---

ICAP A.E. 6/11/2007

ΚΩΔΙΚΟΣ ICAP: 153142 **ΣΕΛΙΔΑ: 2**

EVIA FARM A.B.E.E.

ΑΡΙΘΜΟΔΕΙΚΤΕΣ	**2006**	**2005**	**2004**
ΑΠΟΔΟΤΙΚΟΤΗΤΑ ΙΔΙΟΥ ΚΕΦΑΛΑΙΟΥ	4,51%	12,49%	5,81%
ΑΠΟΔΟΤΙΚΟΤΗΤΑ ΑΠΑΣΧ.ΚΕΦΑΛΑΙΟΥ (2)	4,88%	13,61%	5,78%
ΑΠΟΔΟΤΙΚΟΤΗΤΑ ΑΠΑΣΧ.ΚΕΦΑΛΑΙΟΥ (1)	4,51%	12,49%	4,61%
ΠΕΡΙΘΩΡΙΟ ΜΙΚΤΟΥ ΚΕΡΔΟΥΣ	14,41%	16,38%	14,88%
ΠΕΡΙΘΩΡΙΟ ΛΕΙΤΟΥΡΓΙΚΟΥ ΚΕΡΔΟΥΣ	3,08%	4,75%	2,53%
ΠΕΡΙΘΩΡΙΟ ΚΑΘΑΡΟΥ ΚΕΡΔΟΥΣ (2)	2,78%	5,15%	3,13%
ΠΕΡΙΘΩΡΙΟ ΚΑΘΑΡΟΥ ΚΕΡΔΟΥΣ (1)	2,57%	4,73%	2,50%
ΚΥΚΛΟΦΟΡΙΑΚΗ ΤΑΧΥΤΗΣ ΑΠΑΣΧ.ΚΕΦ.	1,75 X	2,64 X	1,85 X
ΚΥΚΛΟΦΟΡΙΑΚΗ ΤΑΧΥΤΗΣ ΙΔΙΟΥ ΚΕΦ.	1,75 X	2,64 X	2,33 X
ΑΠΑΣΧΟΛΟΥΜΕΝΑ ΚΕΦΑΛΑΙΑ/ΚΑΘ.ΠΑΓΙΑ	1,46 :1	1,06 :1	1,17 :1
ΣΧΕΣΗ ΞΕΝΩΝ ΠΡΟΣ ΙΔΙΑ ΚΕΦΑΛΑ	0,41 :1	0,61 :1	0,59 :1
ΚΑΛΥΨΗ ΧΡΗΜΑΤΟΟΙΚ. ΔΑΠΑΝΩΝ (2)	13,25 :1	12,15 :1	4,95 :1
ΣΧΕΣΗ ΙΔΙΩΝ ΠΡΟΣ ΑΠΑΣΧ. ΚΕΦΑΛΑΙΑ	1,00 :1	1,00 :1	0,79 :1
ΓΕΝΙΚΗ ΡΕΥΣΤΟΤΗΤΑ	1,77 X	1,08 X	1,54 X
ΑΜΕΣΗ ΡΕΥΣΤΟΤΗΤΑ	1,37 X	0,74 X	0,77 X
ΚΕΦΑΛΑΙΟ ΚΙΝΗΣΗΣ (ΣΕ € '000)	348	35	123
ΑΠΑΣΧΟΛ.ΚΕΦΑΛΑΙΟ (ΣΕ € '000)	1.109	680	865
Μ.Ο.ΠΡΟΘΕΣ.ΕΙΣΠΡΑΞΕΩΣ ΑΠΑΙΤΗΣΕΩΝ	24 ΗΜ.	36 ΗΜ.	31 ΗΜ.
Μ.Ο.ΠΡΟΘ.ΕΞΩΦΛ.ΠΡΟΜΗΘ.& ΠΙΣΤΩΤΩΝ	69 ΗΜ.	65 ΗΜ.	39 ΗΜ.
ΚΥΚΛΟΦΟΡΙΑΚΗ ΤΑΧΥΤΗΣ ΑΠΟΘΕΜΑΤΩΝ	40 ΗΜ.	34 ΗΜ.	47 ΗΜ.

1: ΠΡΟ Φ. ΕΙΣΟΔ., 2: ΠΡΟ ΤΟΚΩΝ & ΠΡΟ Φ. ΕΙΣΟΔ.

ICAP A.E. 6/11/2007
ΚΩΔΙΚΟΣ ICAP: 229371 **ΣΕΛΙΔΑ: 1**
FOODNET Ε.Π.Ε.

ΤΑ ΠΟΣΑ ΣΕ	(€)	(€)	(€)
ΕΝΕΡΓΗΤΙΚΟ	**31/12/2003**	**31/12/2002**	**31/12/2001**
ΚΑΘΑΡΑ ΠΑΓΙΑ	181.767	148.788	57.619
ΚΤΙΡΙΑ-ΕΓΚΑΤΑΣΤΑΣΕΙΣ	168.296	135.346	48.086
ΜΗΧΑΝΙΚΟΣ ΕΞΟΠΛΙΣΜΟΣ	49.890	24.605	24.459
ΑΣΩΜΑΤΕΣ ΑΚΙΝΗΤΟΠ.-ΔΑΠ.ΠΟΛ.ΑΠΟΣΒ.	5.672	5.100	2.740
ΜΕΙΟΝ ΣΥΣΣΩΡΕΥΜΕΝΕΣ ΑΠΟΣΒΕΣΕΙΣ	58.409	32.158	32.158
ΑΠΟΣΒ. ΚΤΙΡΙΩΝ-ΕΓΚΑΤΑΣΤΑΣΕΩΝ	44.707	24.417	24.417
ΑΠΟΣΒΕΣΕΙΣ ΜΗΧΑΝ. ΕΞΟΠΛ.	10.489	5.001	5.001
ΑΠΟΣΒ.ΔΑΠΑΝ.ΠΟΛ.ΑΠΟΣΒ.-ΑΣΩΜ.ΑΚΙΝ.	3.213	2.740	2.740
ΜΑΚΡΟΠΡΟΘΕΣΜΕΣ ΑΠΑΙΤΗΣΕΙΣ	16.318	15.895	14.492
ΑΠΟΘΕΜΑΤΑ	305.878	198.201	117.445
ΕΤΟΙΜΑ ΠΡΟΙΟΝΤΑ-ΕΜΠΟΡΕΥΜΑΤΑ	305.878	198.201	68.022
ΥΛΕΣ & ΥΛΙΚΑ	0	0	49.424
ΑΠΑΙΤΗΣΕΙΣ	1.815.959	916.666	310.015
ΑΠΑΙΤ. ΠΕΛΑΤΩΝ-ΓΡΑΜΜ.ΕΙΣΠΡΑΚΤΕΑ	1.815.389	916.666	310.015
ΛΟΙΠΕΣ ΑΠΑΙΤΗΣΕΙΣ	569	0	0
ΤΑΜΕΙΟ - ΤΡΑΠΕΖΕΣ	321.145	339.279	209.673
ΣΥΝΟΛΟ ΕΝΕΡΓΗΤΙΚΟΥ	2.624.748	1.602.934	694.753
	---	---	---
ΠΑΘΗΤΙΚΟ			
ΙΔΙΑ ΚΕΦΑΛΑΙΑ	115.304	101.658	26.575-
ΜΕΤΟΧΙΚΟ-ΕΤΑΙΡΙΚΟ ΚΕΦΑΛΑΙΟ	108.000	108.000	17.608
ΑΠΟΘΕΜΑΤΙΚΑ	497	0	0
ΑΔΙΑΝ. ΚΕΡΔΗ-ΣΥΣΣΩΡΕΥΜΕΝΕΣ ΖΗΜΙΕΣ	6.807	6.342-	44.183-
ΒΡΑΧΥΠΡΟΘΕΣΜΕΣ ΥΠΟΧΡΕΩΣΕΙΣ	2.509.444	1.501.276	721.328
ΟΦΕΙΛΕΣ ΣΕ ΤΡΑΠ.-ΔΟΣΕΙΣ Μ.ΔΑΝΕΙΩΝ	499.174	93.381	0
ΓΡΑΜ.ΠΛΗΡΩΤΕΑ-ΠΡΟΜ/ΤΕΣ-ΠΙΣΤΩΤΕΣ	1.961.005	1.370.856	599.038
ΛΟΙΠΕΣ ΥΠΟΧΡΕΩΣΕΙΣ	49.265	37.040	122.290
ΣΥΝΟΛΟ ΠΑΘΗΤΙΚΟΥ	2.624.748	1.602.934	694.753
	---	---	---
	1/1/2003	**1/1/2002**	**1/1/2001**
ΑΠΟΤΕΛΕΣΜΑΤΑ ΧΡΗΣΕΩΣ	**31/12/2003**	**31/12/2002**	**31/12/2001**
ΚΥΚΛΟΣ ΕΡΓΑΣΙΩΝ (ΠΩΛΗΣΕΙΣ)	4.449.075	3.248.718	2.041.359
ΜΕΙΟΝ ΚΟΣΤΟΣ ΠΩΛΗΘΕΝΤΩΝ	3.473.422	2.478.160	1.643.978
ΜΙΚΤΟ ΚΕΡΔΟΣ	975.653	770.558	397.381
	---	---	---
ΧΡΗΜΑΤΟΟΙΚΟΝΟΜΙΚΕΣ ΔΑΠΑΝΕΣ	161.872	83.437	90
ΛΟΙΠΑ ΛΕΙΤΟΥΡΓΙΚΑ ΕΞΟΔΑ	805.622	644.471	365.180
ΛΕΙΤΟΥΡΓΙΚΟ ΠΕΡΙΘΩΡΙΟ	8.160	42.651	32.111
	---	---	---
ΜΗ ΛΕΙΤΟΥΡΓΙΚΑ ΕΣΟΔΑ	14.456	0	0
ΜΗ ΛΕΙΤΟΥΡΓΙΚΑ ΕΞΟΔΑ	994	883	24.772
ΑΠΟΣΒ. ΕΚΤΟΣ ΚΟΣΤΟΥΣ ΠΩΛΗΘΕΝΤΩΝ	0	0	0
ΣΥΝΟΛΟ ΑΠΟΣΒΕΣΕΩΝ	26.251	0	1.614
ΑΠΟΣΒ. ΜΕΣΑ ΣΤΟ ΚΟΣΤΟΣ ΠΩΛΗΘΕΝΤΩΝ	26.251	0	1.614
ΚΕΡΔΟΣ ΠΡΟ ΦΟΡΟΥ ΕΙΣΟΔΗΜΑΤΟΣ	21.622	41.767	7.340
	---	---	---
ΦΟΡΟΣ ΕΙΔΟΔΗΜΑΤΟΣ	7.976	3.926	0
	---	---	

ICAP A.E. 6/11/2007

ΚΩΔΙΚΟΣ ICAP: 229371 **ΣΕΛΙΔΑ: 2**

FOODNET Ε.Π.Ε.

ΑΡΙΘΜΟΔΕΙΚΤΕΣ	**2003**	**2002**	**2001**
ΑΠΟΔΟΤΙΚΟΤΗΤΑ ΙΔΙΟΥ ΚΕΦΑΛΑΙΟΥ	18,75%	41,09%	27,62-%
ΑΠΟΔΟΤΙΚΟΤΗΤΑ ΑΠΑΣΧ.ΚΕΦΑΛΑΙΟΥ (2)	159,14%	123,16%	27,96-%
ΑΠΟΔΟΤΙΚΟΤΗΤΑ ΑΠΑΣΧ.ΚΕΦΑΛΑΙΟΥ (1)	18,75%	41,09%	27,62-%
ΠΕΡΙΘΩΡΙΟ ΜΙΚΤΟΥ ΚΕΡΔΟΥΣ	21,93%	23,72%	19,47%
ΠΕΡΙΘΩΡΙΟ ΛΕΙΤΟΥΡΓΙΚΟΥ ΚΕΡΔΟΥΣ	0,18%	1,31%	1,57%
ΠΕΡΙΘΩΡΙΟ ΚΑΘΑΡΟΥ ΚΕΡΔΟΥΣ (2)	4,12%	3,85%	0,36%
ΠΕΡΙΘΩΡΙΟ ΚΑΘΑΡΟΥ ΚΕΡΔΟΥΣ (1)	0,49%	1,29%	0,36%
ΚΥΚΛΟΦΟΡΙΑΚΗ ΤΑΧΥΤΗΣ ΑΠΑΣΧ.ΚΕΦ.	38,59 X	31,96 X	---
ΚΥΚΛΟΦΟΡΙΑΚΗ ΤΑΧΥΤΗΣ ΙΔΙΟΥ ΚΕΦ.	38,59 X	31,96 X	---
ΑΠΑΣΧΟΛΟΥΜΕΝΑ ΚΕΦΑΛΑΙΑ/ΚΑΘ.ΠΑΓΙΑ	0,70 :1	0,76 :1	---
ΣΧΕΣΗ ΞΕΝΩΝ ΠΡΟΣ ΙΔΙΑ ΚΕΦΑΛΑ	21,76 :1	14,77 :1	---
ΚΑΛΥΨΗ ΧΡΗΜΑΤΟΟΙΚ. ΔΑΠΑΝΩΝ (2)	1,13 :1	1,50 :1	82,56 :1
ΣΧΕΣΗ ΙΔΙΩΝ ΠΡΟΣ ΑΠΑΣΧ. ΚΕΦΑΛΑΙΑ	1,00 :1	1,00 :1	---
ΓΕΝΙΚΗ ΡΕΥΣΤΟΤΗΤΑ	0,97 X	0,97 X	0,88 X
ΑΜΕΣΗ ΡΕΥΣΤΟΤΗΤΑ	0,85 X	0,84 X	0,72 X
ΚΕΦΑΛΑΙΟ ΚΙΝΗΣΗΣ (ΣΕ € '000)	66-	47-	84-
ΑΠΑΣΧΟΛ.ΚΕΦΑΛΑΙΟ (ΣΕ € '000)	115	102	27-
Μ.Ο.ΠΡΟΘΕΣ.ΕΙΣΠΡΑΞΕΩΣ ΑΠΑΙΤΗΣΕΩΝ	149 ΗΜ.	103 ΗΜ.	55 ΗΜ.
Μ.Ο.ΠΡΟΘ.ΕΞΩΦΛ.ΠΡΟΜΗΘ.& ΠΙΣΤΩΤΩΝ	206 ΗΜ.	202 ΗΜ.	133 ΗΜ.
ΚΥΚΛΟΦΟΡΙΑΚΗ ΤΑΧΥΤΗΣ ΑΠΟΘΕΜΑΤΩΝ	32 ΗΜ.	29 ΗΜ.	26 ΗΜ.

1: ΠΡΟ Φ. ΕΙΣΟΔ., 2: ΠΡΟ ΤΟΚΩΝ & ΠΡΟ Φ. ΕΙΣΟΔ.

ICAP A.E. 6/11/2007
ΚΩΔΙΚΟΣ ICAP: 244589 **ΣΕΛΙΔΑ: 1**
FRESH MEAT A.E.&B.E.

ΤΑ ΠΟΣΑ ΣΕ	(€)	(€)	(€)
ΕΝΕΡΓΗΤΙΚΟ	**31/12/2006**	**31/12/2005**	**31/12/2004**
ΚΑΘΑΡΑ ΠΑΓΙΑ	186.149	173.519	177.633
ΚΤΙΡΙΑ-ΕΓΚΑΤΑΣΤΑΣΕΙΣ	182.331	163.217	142.524
ΜΗΧΑΝΙΚΟΣ ΕΞΟΠΛΙΣΜΟΣ	208.734	179.558	172.938
ΑΣΩΜΑΤΕΣ ΑΚΙΝΗΤΟΠ.-ΔΑΠ.ΠΟΛ.ΑΠΟΣΒ.	2.033	1.803	1.363
ΜΕΙΟΝ ΣΥΣΣΩΡΕΥΜΕΝΕΣ ΑΠΟΣΒΕΣΕΙΣ	207.176	171.285	139.418
ΑΠΟΣΒ. ΚΤΙΡΙΩΝ-ΕΓΚΑΤΑΣΤΑΣΕΩΝ	106.484	86.208	67.164
ΑΠΟΣΒΕΣΕΙΣ ΜΗΧΑΝ. ΕΞΟΠΛ.	99.182	83.700	70.892
ΑΠΟΣΒ.ΔΑΠΑΝ.ΠΟΛ.ΑΠΟΣΒ.-ΑΣΩΜ.ΑΚΙΝ.	1.510	1.376	1.363
ΜΑΚΡΟΠΡΟΘΕΣΜΕΣ ΑΠΑΙΤΗΣΕΙΣ	226	226	226
ΑΠΟΘΕΜΑΤΑ	169.105	137.402	27.547
ΥΛΕΣ & ΥΛΙΚΑ	169.105	137.402	27.547
ΑΠΑΙΤΗΣΕΙΣ	362.322	196.221	335.210
ΑΠΑΙΤ. ΠΕΛΑΤΩΝ-ΓΡΑΜΜ.ΕΙΣΠΡΑΚΤΕΑ	338.322	196.221	335.210
ΛΟΙΠΕΣ ΑΠΑΙΤΗΣΕΙΣ	24.000	0	0
ΤΑΜΕΙΟ - ΤΡΑΠΕΖΕΣ	16.756	29.019	39.828
ΣΥΝΟΛΟ ΕΝΕΡΓΗΤΙΚΟΥ	734.332	536.161	580.217
	---	---	---
ΠΑΘΗΤΙΚΟ			
ΙΔΙΑ ΚΕΦΑΛΑΙΑ	109.921	118.714	145.267
ΜΕΤΟΧΙΚΟ-ΕΤΑΙΡΙΚΟ ΚΕΦΑΛΑΙΟ	58.600	58.600	58.600
ΑΠΟΘΕΜΑΤΙΚΑ	50.332	47.674	86.667
ΑΔΙΑΝ. ΚΕΡΔΗ-ΣΥΣΣΩΡΕΥΜΕΝΕΣ ΖΗΜΙΕΣ	989	12.440	0
ΜΕΣΟ.& ΜΑΚΡΟ. ΥΠΟΧ.& ΠΡΟΒΛΕΨΕΙΣ	15.000	15.000	15.000
ΠΡΟΒΛΕΨΕΙΣ	15.000	15.000	15.000
ΒΡΑΧΥΠΡΟΘΕΣΜΕΣ ΥΠΟΧΡΕΩΣΕΙΣ	609.411	402.447	419.950
ΓΡΑΜ.ΠΛΗΡΩΤΕΑ-ΠΡΟΜ/ΤΕΣ-ΠΙΣΤΩΤΕΣ	352.562	204.837	175.629
ΜΕΡΙΣΜ.ΠΛΗΡΩΤ.-ΚΕΡΔΗ ΠΡΟΣ ΔΙΑΝΟΜΗ	179.776	153.276	153.276
ΛΟΙΠΕΣ ΥΠΟΧΡΕΩΣΕΙΣ	77.073	44.334	91.044
ΣΥΝΟΛΟ ΠΑΘΗΤΙΚΟΥ	734.332	536.161	580.217
	---	---	---
	1/1/2006	**1/1/2005**	**1/1/2004**
ΑΠΟΤΕΛΕΣΜΑΤΑ ΧΡΗΣΕΩΣ	**31/12/2006**	**31/12/2005**	**31/12/2004**
ΚΥΚΛΟΣ ΕΡΓΑΣΙΩΝ (ΠΩΛΗΣΕΙΣ)	5.991.876	5.627.876	4.463.124
ΜΕΙΟΝ ΚΟΣΤΟΣ ΠΩΛΗΘΕΝΤΩΝ	5.029.410	4.728.807	3.695.469
ΜΙΚΤΟ ΚΕΡΔΟΣ	962.466	899.069	767.656
	---	---	---
ΠΡΟΜΗΘΕΙΕΣ & ΛΟΙΠΑ ΛΕΙΤ. ΕΣΟΔΑ	9	580	1.849
ΧΡΗΜΑΤΟΟΙΚΟΝΟΜΙΚΕΣ ΔΑΠΑΝΕΣ	16.278	18.375	4.328
ΛΟΙΠΑ ΛΕΙΤΟΥΡΓΙΚΑ ΕΞΟΔΑ	893.742	860.449	656.958
ΛΕΙΤΟΥΡΓΙΚΟ ΠΕΡΙΘΩΡΙΟ	52.455	20.826	108.219
	---	---	---
ΜΗ ΛΕΙΤΟΥΡΓΙΚΑ ΕΣΟΔΑ	832	50	0
ΜΗ ΛΕΙΤΟΥΡΓΙΚΑ ΕΞΟΔΑ	127	749	45
ΑΠΟΣΒ. ΕΚΤΟΣ ΚΟΣΤΟΥΣ ΠΩΛΗΘΕΝΤΩΝ	0	0	0
ΣΥΝΟΛΟ ΑΠΟΣΒΕΣΕΩΝ	37.131	32.306	23.320
ΑΠΟΣΒ. ΜΕΣΑ ΣΤΟ ΚΟΣΤΟΣ ΠΩΛΗΘΕΝΤΩΝ	37.131	32.306	23.320
ΚΕΡΔΟΣ ΠΡΟ ΦΟΡΟΥ ΕΙΣΟΔΗΜΑΤΟΣ	53.160	20.127	108.174
	---	---	---
ΚΑΘΑΡΑ ΜΕΡΙΣΜΑΤΑ	46.500	0	153.276
ΦΟΡΟΣ ΕΙΔΟΔΗΜΑΤΟΣ	15.453	6.680	37.877
	---	---	---

ICAP A.E. 6/11/2007

ΚΩΔΙΚΟΣ ICAP: 244589 **ΣΕΛΙΔΑ: 2**

FRESH MEAT A.E.&B.E.

ΑΡΙΘΜΟΔΕΙΚΤΕΣ	**2006**	**2005**	**2004**
ΑΠΟΔΟΤΙΚΟΤΗΤΑ ΙΔΙΟΥ ΚΕΦΑΛΑΙΟΥ	48,36%	16,95%	74,47%
ΑΠΟΔΟΤΙΚΟΤΗΤΑ ΑΠΑΣΧ.ΚΕΦΑΛΑΙΟΥ (2)	55,59%	28,79%	70,20%
ΑΠΟΔΟΤΙΚΟΤΗΤΑ ΑΠΑΣΧ.ΚΕΦΑΛΑΙΟΥ (1)	42,55%	15,05%	67,50%
ΠΕΡΙΘΩΡΙΟ ΜΙΚΤΟΥ ΚΕΡΔΟΥΣ	16,06%	15,98%	17,20%
ΠΕΡΙΘΩΡΙΟ ΛΕΙΤΟΥΡΓΙΚΟΥ ΚΕΡΔΟΥΣ	0,88%	0,37%	2,42%
ΠΕΡΙΘΩΡΙΟ ΚΑΘΑΡΟΥ ΚΕΡΔΟΥΣ (2)	1,16%	0,68%	2,52%
ΠΕΡΙΘΩΡΙΟ ΚΑΘΑΡΟΥ ΚΕΡΔΟΥΣ (1)	0,89%	0,36%	2,42%
ΚΥΚΛΟΦΟΡΙΑΚΗ ΤΑΧΥΤΗΣ ΑΠΑΣΧ.ΚΕΦ.	47,97 X	42,09 X	27,86 X
ΚΥΚΛΟΦΟΡΙΑΚΗ ΤΑΧΥΤΗΣ ΙΔΙΟΥ ΚΕΦ.	54,51 X	47,41 X	30,74 X
ΑΠΑΣΧΟΛΟΥΜΕΝΑ ΚΕΦΑΛΑΙΑ/ΚΑΘ.ΠΑΓΙΑ	0,67 :1	0,77 :1	0,90 :1
ΣΧΕΣΗ ΞΕΝΩΝ ΠΡΟΣ ΙΔΙΑ ΚΕΦΑΛΑ	5,68 :1	3,52 :1	2,99 :1
ΚΑΛΥΨΗ ΧΡΗΜΑΤΟΟΙΚ. ΔΑΠΑΝΩΝ (2)	4,27 :1	2,10 :1	25,99 :1
ΣΧΕΣΗ ΙΔΙΩΝ ΠΡΟΣ ΑΠΑΣΧ. ΚΕΦΑΛΑΙΑ	0,88 :1	0,89 :1	0,91 :1
ΓΕΝΙΚΗ ΡΕΥΣΤΟΤΗΤΑ	0,90 X	0,90 X	0,96 X
ΑΜΕΣΗ ΡΕΥΣΤΟΤΗΤΑ	0,58 X	0,56 X	0,89 X
ΚΕΦΑΛΑΙΟ ΚΙΝΗΣΗΣ (ΣΕ € '000)	61-	40-	17-
ΑΠΑΣΧΟΛ.ΚΕΦΑΛΑΙΟ (ΣΕ € '000)	125	134	160
Μ.Ο.ΠΡΟΘΕΣ.ΕΙΣΠΡΑΞΕΩΣ ΑΠΑΙΤΗΣΕΩΝ	21 ΗΜ.	13 ΗΜ.	27 ΗΜ.
Μ.Ο.ΠΡΟΘ.ΕΞΩΦΛ.ΠΡΟΜΗΘ.& ΠΙΣΤΩΤΩΝ	26 ΗΜ.	16 ΗΜ.	17 ΗΜ.
ΚΥΚΛΟΦΟΡΙΑΚΗ ΤΑΧΥΤΗΣ ΑΠΟΘΕΜΑΤΩΝ	12 ΗΜ.	11 ΗΜ.	3 ΗΜ.

1: ΠΡΟ Φ. ΕΙΣΟΔ., 2: ΠΡΟ ΤΟΚΩΝ & ΠΡΟ Φ. ΕΙΣΟΔ.

ICAP A.E. 6/11/2007

ΚΩΔΙΚΟΣ ICAP: 13893 **ΣΕΛΙΔΑ: 1**

FRIGO FOOD A.B.E.E.

ΤΑ ΠΟΣΑ ΣΕ	(€)	(€)	(€)
ΕΝΕΡΓΗΤΙΚΟ	**31/12/2006**	**31/12/2005**	**31/12/2004**
ΚΑΘΑΡΑ ΠΑΓΙΑ	2.109.143	2.112.877	2.136.623
ΓΗΠΕΔΑ - ΟΙΚΟΠΕΔΑ	1.926.561	1.926.561	1.926.561
ΚΤΙΡΙΑ-ΕΓΚΑΤΑΣΤΑΣΕΙΣ	890.179	889.872	841.061
ΑΣΩΜΑΤΕΣ ΑΚΙΝΗΤΟΠ.-ΔΑΠ.ΠΟΛ.ΑΠΟΣΒ.	20.953	20.953	20.953
ΜΕΙΟΝ ΣΥΣΣΩΡΕΥΜΕΝΕΣ ΑΠΟΣΒΕΣΕΙΣ	730.005	725.696	653.140
ΑΠΟΣΒ. ΚΤΙΡΙΩΝ-ΕΓΚΑΤΑΣΤΑΣΕΩΝ	720.879	720.761	652.395
ΑΠΟΣΒ.ΔΑΠΑΝ.ΠΟΛ.ΑΠΟΣΒ.-ΑΣΩΜ.ΑΚΙΝ.	9.125	4.935	744
ΜΑΚΡΟΠΡΟΘΕΣΜΕΣ ΑΠΑΙΤΗΣΕΙΣ	1.455	1.188	1.188
ΑΠΟΘΕΜΑΤΑ	1.398.088	1.661.451	1.477.812
ΕΤΟΙΜΑ ΠΡΟΙΟΝΤΑ-ΕΜΠΟΡΕΥΜΑΤΑ	1.398.088	1.661.451	1.477.812
ΑΠΑΙΤΗΣΕΙΣ	5.174.545	4.585.206	5.811.828
ΑΠΑΙΤ. ΠΕΛΑΤΩΝ-ΓΡΑΜΜ.ΕΙΣΠΡΑΚΤΕΑ	5.174.545	4.581.611	5.805.299
ΛΟΙΠΕΣ ΑΠΑΙΤΗΣΕΙΣ	0	3.595	6.528
ΤΑΜΕΙΟ - ΤΡΑΠΕΖΕΣ	394.638	329.905	302.875
ΣΥΝΟΛΟ ΕΝΕΡΓΗΤΙΚΟΥ	9.076.413	8.689.438	9.729.138
	---	---	---
ΠΑΘΗΤΙΚΟ			
ΙΔΙΑ ΚΕΦΑΛΑΙΑ	5.629.007	5.699.675	5.762.189
ΜΕΤΟΧΙΚΟ-ΕΤΑΙΡΙΚΟ ΚΕΦΑΛΑΙΟ	4.025.527	4.025.527	4.025.527
ΑΠΟΘΕΜΑΤΙΚΑ	704.985	704.985	704.985
ΑΔΙΑΝ. ΚΕΡΔΗ-ΣΥΣΣΩΡΕΥΜΕΝΕΣ ΖΗΜΙΕΣ	898.495	969.163	1.031.677
ΜΕΣΟ.& ΜΑΚΡΟ. ΥΠΟΧ.& ΠΡΟΒΛΕΨΕΙΣ	1.407.402	55.694	25.846
ΜΕΣΟΜΑΚΡ. ΥΠΟΧΡΕΩΣΕΙΣ	1.300.008	0	0
ΠΡΟΒΛΕΨΕΙΣ	107.394	55.694	25.846
ΒΡΑΧΥΠΡΟΘΕΣΜΕΣ ΥΠΟΧΡΕΩΣΕΙΣ	2.040.004	2.934.069	3.941.103
ΟΦΕΙΛΕΣ ΣΕ ΤΡΑΠ.-ΔΟΣΕΙΣ Μ.ΔΑΝΕΙΩΝ	1.000.000	1.324.875	2.124.875
ΓΡΑΜ.ΠΛΗΡΩΤΕΑ-ΠΡΟΜ/ΤΕΣ-ΠΙΣΤΩΤΕΣ	903.477	1.476.474	1.448.656
ΛΟΙΠΕΣ ΥΠΟΧΡΕΩΣΕΙΣ	136.527	132.721	367.572
ΣΥΝΟΛΟ ΠΑΘΗΤΙΚΟΥ	9.076.413	8.689.438	9.729.138
	---	---	---
	1/1/2006	**1/1/2005**	**1/1/2004**
ΑΠΟΤΕΛΕΣΜΑΤΑ ΧΡΗΣΕΩΣ	**31/12/2006**	**31/12/2005**	**31/12/2004**
ΚΥΚΛΟΣ ΕΡΓΑΣΙΩΝ (ΠΩΛΗΣΕΙΣ)	10.347.794	11.138.790	12.858.740
ΜΕΙΟΝ ΚΟΣΤΟΣ ΠΩΛΗΘΕΝΤΩΝ	8.883.428	9.538.107	10.720.223
ΜΙΚΤΟ ΚΕΡΔΟΣ	1.464.366	1.600.683	2.138.517
	---	---	---
ΠΡΟΜΗΘΕΙΕΣ & ΛΟΙΠΑ ΛΕΙΤ. ΕΣΟΔΑ	10.140	13.021	11.546
ΧΡΗΜΑΤΟΟΙΚΟΝΟΜΙΚΕΣ ΔΑΠΑΝΕΣ	83.840	70.559	81.512
ΛΟΙΠΑ ΛΕΙΤΟΥΡΓΙΚΑ ΕΞΟΔΑ	1.427.752	1.368.160	1.349.792
ΛΕΙΤΟΥΡΓΙΚΟ ΠΕΡΙΘΩΡΙΟ	37.086-	174.985	718.759
	---	---	---
ΜΗ ΛΕΙΤΟΥΡΓΙΚΑ ΕΣΟΔΑ	28.561	37.490	72.449
ΜΗ ΛΕΙΤΟΥΡΓΙΚΑ ΕΞΟΔΑ	62.143	108.315	82.826
ΑΠΟΣΒ. ΕΚΤΟΣ ΚΟΣΤΟΥΣ ΠΩΛΗΘΕΝΤΩΝ	0	0	0
ΣΥΝΟΛΟ ΑΠΟΣΒΕΣΕΩΝ	57.101	72.556	81.152
ΑΠΟΣΒ. ΜΕΣΑ ΣΤΟ ΚΟΣΤΟΣ ΠΩΛΗΘΕΝΤΩΝ	57.101	72.556	81.152
ΚΕΡΔΟΣ ΠΡΟ ΦΟΡΟΥ ΕΙΣΟΔΗΜΑΤΟΣ	70.668-	104.159	708.381
	---	---	---
ΦΟΡΟΣ ΕΙΔΟΔΗΜΑΤΟΣ	0	33.331	240.583
		---	---

ICAP A.E. 6/11/2007

ΚΩΔΙΚΟΣ ICAP: 13893 **ΣΕΛΙΔΑ: 2**

FRIGO FOOD A.B.E.E.

ΑΡΙΘΜΟΔΕΙΚΤΕΣ	**2006**	**2005**	**2004**
ΑΠΟΔΟΤΙΚΟΤΗΤΑ ΙΔΙΟΥ ΚΕΦΑΛΑΙΟΥ	1,26-%	1,83%	12,29%
ΑΠΟΔΟΤΙΚΟΤΗΤΑ ΑΠΑΣΧ.ΚΕΦΑΛΑΙΟΥ (2)	0,19%	3,04%	13,65%
ΑΠΟΔΟΤΙΚΟΤΗΤΑ ΑΠΑΣΧ.ΚΕΦΑΛΑΙΟΥ (1)	1,00-%	1,81%	12,24%
ΠΕΡΙΘΩΡΙΟ ΜΙΚΤΟΥ ΚΕΡΔΟΥΣ	14,15%	14,37%	16,63%
ΠΕΡΙΘΩΡΙΟ ΛΕΙΤΟΥΡΓΙΚΟΥ ΚΕΡΔΟΥΣ	0,36-%	1,57%	5,58%
ΠΕΡΙΘΩΡΙΟ ΚΑΘΑΡΟΥ ΚΕΡΔΟΥΣ (2)	0,13%	1,57%	6,14%
ΠΕΡΙΘΩΡΙΟ ΚΑΘΑΡΟΥ ΚΕΡΔΟΥΣ (1)	0,68-%	0,93%	5,50%
ΚΥΚΛΟΦΟΡΙΑΚΗ ΤΑΧΥΤΗΣ ΑΠΑΣΧ.ΚΕΦ.	1,47 X	1,94 X	2,22 X
ΚΥΚΛΟΦΟΡΙΑΚΗ ΤΑΧΥΤΗΣ ΙΔΙΟΥ ΚΕΦ.	1,84 X	1,96 X	2,23 X
ΑΠΑΣΧΟΛΟΥΜΕΝΑ ΚΕΦΑΛΑΙΑ/ΚΑΘ.ΠΑΓΙΑ	3,34 :1	2,73 :1	2,71 :1
ΣΧΕΣΗ ΞΕΝΩΝ ΠΡΟΣ ΙΔΙΑ ΚΕΦΑΛΑ	0,61 :1	0,52 :1	0,69 :1
ΚΑΛΥΨΗ ΧΡΗΜΑΤΟΟΙΚ. ΔΑΠΑΝΩΝ (2)	0,16 :1	2,48 :1	9,69 :1
ΣΧΕΣΗ ΙΔΙΩΝ ΠΡΟΣ ΑΠΑΣΧ. ΚΕΦΑΛΑΙΑ	0,80 :1	0,99 :1	1,00 :1
ΓΕΝΙΚΗ ΡΕΥΣΤΟΤΗΤΑ	3,42 X	2,24 X	1,93 X
ΑΜΕΣΗ ΡΕΥΣΤΟΤΗΤΑ	2,73 X	1,67 X	1,55 X
ΚΕΦΑΛΑΙΟ ΚΙΝΗΣΗΣ (ΣΕ € '000)	4.927	3.642	3.651
ΑΠΑΣΧΟΛ.ΚΕΦΑΛΑΙΟ (ΣΕ € '000)	7.036	5.755	5.788
Μ.Ο.ΠΡΟΘΕΣ.ΕΙΣΠΡΑΞΕΩΣ ΑΠΑΙΤΗΣΕΩΝ	183 ΗΜ.	150 ΗΜ.	165 ΗΜ.
Μ.Ο.ΠΡΟΘ.ΕΞΩΦΛ.ΠΡΟΜΗΘ.& ΠΙΣΤΩΤΩΝ	37 ΗΜ.	57 ΗΜ.	49 ΗΜ.
ΚΥΚΛΟΦΟΡΙΑΚΗ ΤΑΧΥΤΗΣ ΑΠΟΘΕΜΑΤΩΝ	57 ΗΜ.	64 ΗΜ.	50 ΗΜ.

1: ΠΡΟ Φ. ΕΙΣΟΔ., 2: ΠΡΟ ΤΟΚΩΝ & ΠΡΟ Φ. ΕΙΣΟΔ.

ICAP A.E. 6/11/2007
ΚΩΔΙΚΟΣ ICAP: 230132 **ΣΕΛΙΔΑ: 1**
FROZEN FOODS ΕΛΛΑΣ Α.Ε.

ΤΑ ΠΟΣΑ ΣΕ	(€)	(€)	(€)
ΕΝΕΡΓΗΤΙΚΟ	**31/12/2006**	**31/12/2005**	**31/12/2004**
ΚΑΘΑΡΑ ΠΑΓΙΑ	53.510	48.025	47.829
ΚΤΙΡΙΑ-ΕΓΚΑΤΑΣΤΑΣΕΙΣ	117.634	108.480	93.303
ΑΣΩΜΑΤΕΣ ΑΚΙΝΗΤΟΠ.-ΔΑΠ.ΠΟΛ.ΑΠΟΣΒ.	28.840	30.156	15.462
ΜΕΙΟΝ ΣΥΣΣΩΡΕΥΜΕΝΕΣ ΑΠΟΣΒΕΣΕΙΣ	105.964	92.002	62.273
ΑΠΟΣΒ. ΚΤΙΡΙΩΝ-ΕΓΚΑΤΑΣΤΑΣΕΩΝ	80.898	66.661	51.826
ΑΠΟΣΒ.ΔΑΠΑΝ.ΠΟΛ.ΑΠΟΣΒ.-ΑΣΩΜ.ΑΚΙΝ.	25.067	25.341	10.447
ΜΑΚΡΟΠΡΟΘΕΣΜΕΣ ΑΠΑΙΤΗΣΕΙΣ	13.000	1.391	1.337
ΑΠΟΘΕΜΑΤΑ	4.309.188	2.931.280	2.036.703
ΕΤΟΙΜΑ ΠΡΟΙΟΝΤΑ-ΕΜΠΟΡΕΥΜΑΤΑ	4.309.188	2.931.280	2.036.703
ΑΠΑΙΤΗΣΕΙΣ	6.829.770	4.442.913	2.793.041
ΑΠΑΙΤ. ΠΕΛΑΤΩΝ-ΓΡΑΜΜ.ΕΙΣΠΡΑΚΤΕΑ	6.785.755	4.435.055	2.786.320
ΛΟΙΠΕΣ ΑΠΑΙΤΗΣΕΙΣ	44.016	7.858	6.721
ΤΑΜΕΙΟ - ΤΡΑΠΕΖΕΣ	136.869	101.145	94.870
ΣΥΝΟΛΟ ΕΝΕΡΓΗΤΙΚΟΥ	11.329.337	7.523.362	4.972.443
	---	---	---
ΠΑΘΗΤΙΚΟ			
ΙΔΙΑ ΚΕΦΑΛΑΙΑ	887.750	813.790	670.484
ΜΕΤΟΧΙΚΟ-ΕΤΑΙΡΙΚΟ ΚΕΦΑΛΑΙΟ	612.000	612.000	510.000
ΑΠΟΘΕΜΑΤΙΚΑ	91.140	87.442	82.969
ΑΔΙΑΝ. ΚΕΡΔΗ-ΣΥΣΣΩΡΕΥΜΕΝΕΣ ΖΗΜΙΕΣ	184.610	114.348	77.514
ΜΕΣΟ.& ΜΑΚΡΟ. ΥΠΟΧ.& ΠΡΟΒΛΕΨΕΙΣ	1.199.800	0	0
ΜΕΣΟΜΑΚΡ. ΥΠΟΧΡΕΩΣΕΙΣ	1.199.800	0	0
ΒΡΑΧΥΠΡΟΘΕΣΜΕΣ ΥΠΟΧΡΕΩΣΕΙΣ	9.241.787	6.709.572	4.301.959
ΟΦΕΙΛΕΣ ΣΕ ΤΡΑΠ.-ΔΟΣΕΙΣ Μ.ΔΑΝΕΙΩΝ	5.352.272	3.912.788	2.233.711
ΓΡΑΜ.ΠΛΗΡΩΤΕΑ-ΠΡΟΜ/ΤΕΣ-ΠΙΣΤΩΤΕΣ	3.744.231	2.421.150	1.895.118
ΛΟΙΠΕΣ ΥΠΟΧΡΕΩΣΕΙΣ	145.283	375.634	173.130
ΣΥΝΟΛΟ ΠΑΘΗΤΙΚΟΥ	11.329.337	7.523.362	4.972.443
	---	---	---
	1/1/2006	**1/1/2005**	**1/1/2004**
ΑΠΟΤΕΛΕΣΜΑΤΑ ΧΡΗΣΕΩΣ	**31/12/2006**	**31/12/2005**	**31/12/2004**
ΚΥΚΛΟΣ ΕΡΓΑΣΙΩΝ (ΠΩΛΗΣΕΙΣ)	13.016.023	10.002.611	7.145.612
ΜΕΙΟΝ ΚΟΣΤΟΣ ΠΩΛΗΘΕΝΤΩΝ	11.508.235	8.690.796	6.025.938
ΜΙΚΤΟ ΚΕΡΔΟΣ	1.507.788	1.311.815	1.119.674
	---	---	---
ΠΡΟΜΗΘΕΙΕΣ & ΛΟΙΠΑ ΛΕΙΤ. ΕΣΟΔΑ	31.358	6.816	972
ΧΡΗΜΑΤΟΟΙΚΟΝΟΜΙΚΕΣ ΔΑΠΑΝΕΣ	468.001	324.198	223.152
ΛΟΙΠΑ ΛΕΙΤΟΥΡΓΙΚΑ ΕΞΟΔΑ	904.719	875.309	836.693
ΛΕΙΤΟΥΡΓΙΚΟ ΠΕΡΙΘΩΡΙΟ	166.426	119.124	60.801
	---	---	---
ΜΗ ΛΕΙΤΟΥΡΓΙΚΑ ΕΣΟΔΑ	24.624	20.336	12.342
ΜΗ ΛΕΙΤΟΥΡΓΙΚΑ ΕΞΟΔΑ	86.880	7.907	10.266
ΑΠΟΣΒ. ΕΚΤΟΣ ΚΟΣΤΟΥΣ ΠΩΛΗΘΕΝΤΩΝ	0	0	0
ΣΥΝΟΛΟ ΑΠΟΣΒΕΣΕΩΝ	17.008	17.031	15.757
ΑΠΟΣΒ. ΜΕΣΑ ΣΤΟ ΚΟΣΤΟΣ ΠΩΛΗΘΕΝΤΩΝ	17.008	17.031	15.757
ΚΕΡΔΟΣ ΠΡΟ ΦΟΡΟΥ ΕΙΣΟΔΗΜΑΤΟΣ	104.169	131.552	62.878
	---	---	---
ΦΟΡΟΣ ΕΙΔΟΔΗΜΑΤΟΣ	30.209	35.742	14.307
	---	---	---

ICAP A.E. 6/11/2007

ΚΩΔΙΚΟΣ ICAP: 230132 **ΣΕΛΙΔΑ: 2**

FROZEN FOODS ΕΛΛΑΣ Α.Ε.

ΑΡΙΘΜΟΔΕΙΚΤΕΣ	**2006**	**2005**	**2004**
ΑΠΟΔΟΤΙΚΟΤΗΤΑ ΙΔΙΟΥ ΚΕΦΑΛΑΙΟΥ	11,73%	16,17%	9,38%
ΑΠΟΔΟΤΙΚΟΤΗΤΑ ΑΠΑΣΧ.ΚΕΦΑΛΑΙΟΥ (2)	27,41%	56,00%	42,66%
ΑΠΟΔΟΤΙΚΟΤΗΤΑ ΑΠΑΣΧ.ΚΕΦΑΛΑΙΟΥ (1)	4,99%	16,17%	9,38%
ΠΕΡΙΘΩΡΙΟ ΜΙΚΤΟΥ ΚΕΡΔΟΥΣ	11,58%	13,11%	15,67%
ΠΕΡΙΘΩΡΙΟ ΛΕΙΤΟΥΡΓΙΚΟΥ ΚΕΡΔΟΥΣ	1,28%	1,19%	0,85%
ΠΕΡΙΘΩΡΙΟ ΚΑΘΑΡΟΥ ΚΕΡΔΟΥΣ (2)	4,39%	4,55%	4,00%
ΠΕΡΙΘΩΡΙΟ ΚΑΘΑΡΟΥ ΚΕΡΔΟΥΣ (1)	0,80%	1,31%	0,88%
ΚΥΚΛΟΦΟΡΙΑΚΗ ΤΑΧΥΤΗΣ ΑΠΑΣΧ.ΚΕΦ.	6,25 X	12,30 X	10,66 X
ΚΥΚΛΟΦΟΡΙΑΚΗ ΤΑΧΥΤΗΣ ΙΔΙΟΥ ΚΕΦ.	14,70 X	12,30 X	10,66 X
ΑΠΑΣΧΟΛΟΥΜΕΝΑ ΚΕΦΑΛΑΙΑ/ΚΑΘ.ΠΑΓΙΑ	51,53 :1	17,45 :1	14,42 :1
ΣΧΕΣΗ ΞΕΝΩΝ ΠΡΟΣ ΙΔΙΑ ΚΕΦΑΛΑ	11,76 :1	8,24 :1	6,42 :1
ΚΑΛΥΨΗ ΧΡΗΜΑΤΟΟΙΚ. ΔΑΠΑΝΩΝ (2)	1,22 :1	1,41 :1	1,28 :1
ΣΧΕΣΗ ΙΔΙΩΝ ΠΡΟΣ ΑΠΑΣΧ. ΚΕΦΑΛΑΙΑ	0,43 :1	1,00 :1	1,00 :1
ΓΕΝΙΚΗ ΡΕΥΣΤΟΤΗΤΑ	1,22 X	1,11 X	1,14 X
ΑΜΕΣΗ ΡΕΥΣΤΟΤΗΤΑ	0,75 X	0,68 X	0,67 X
ΚΕΦΑΛΑΙΟ ΚΙΝΗΣΗΣ (ΣΕ € '000)	2.034	766	623
ΑΠΑΣΧΟΛ.ΚΕΦΑΛΑΙΟ (ΣΕ € '000)	2.088	814	670
Μ.Ο.ΠΡΟΘΕΣ.ΕΙΣΠΡΑΞΕΩΣ ΑΠΑΙΤΗΣΕΩΝ	190 ΗΜ.	162 ΗΜ.	142 ΗΜ.
Μ.Ο.ΠΡΟΘ.ΕΞΩΦΛ.ΠΡΟΜΗΘ.& ΠΙΣΤΩΤΩΝ	119 ΗΜ.	102 ΗΜ.	115 ΗΜ.
ΚΥΚΛΟΦΟΡΙΑΚΗ ΤΑΧΥΤΗΣ ΑΠΟΘΕΜΑΤΩΝ	137 ΗΜ.	123 ΗΜ.	123 ΗΜ.

1: ΠΡΟ Φ. ΕΙΣΟΔ., 2: ΠΡΟ ΤΟΚΩΝ & ΠΡΟ Φ. ΕΙΣΟΔ.

ICAP A.E. 6/11/2007
ΚΩΔΙΚΟΣ ICAP: 256086 **ΣΕΛΙΔΑ: 1**
GREVIN A.E.B.E.

ΤΑ ΠΟΣΑ ΣΕ	(€)	(€)	(€)
ΕΝΕΡΓΗΤΙΚΟ	**31/12/2006**	**31/12/2005**	**31/12/2004**
ΚΑΘΑΡΑ ΠΑΓΙΑ	236.873	268.660	193.221
ΚΤΙΡΙΑ-ΕΓΚΑΤΑΣΤΑΣΕΙΣ	248.335	282.140	210.963
ΑΣΩΜΑΤΕΣ ΑΚΙΝΗΤΟΠ.-ΔΑΠ.ΠΟΛ.ΑΠΟΣΒ.	53.854	53.854	6.579
ΜΕΙΟΝ ΣΥΣΣΩΡΕΥΜΕΝΕΣ ΑΠΟΣΒΕΣΕΙΣ	100.005	100.005	55.607
ΑΠΟΣΒ. ΚΤΙΡΙΩΝ-ΕΓΚΑΤΑΣΤΑΣΕΩΝ	85.518	85.518	49.028
ΑΠΟΣΒ.ΔΑΠΑΝ.ΠΟΛ.ΑΠΟΣΒ.-ΑΣΩΜ.ΑΚΙΝ.	14.486	14.486	6.579
ΜΑΚΡΟΠΡΟΘΕΣΜΕΣ ΑΠΑΙΤΗΣΕΙΣ	34.689	32.670	31.286
ΑΠΟΘΕΜΑΤΑ	674.053	520.300	197.607
ΕΤΟΙΜΑ ΠΡΟΙΟΝΤΑ-ΕΜΠΟΡΕΥΜΑΤΑ	674.053	519.876	196.689
ΥΛΕΣ & ΥΛΙΚΑ	0	423	918
ΑΠΑΙΤΗΣΕΙΣ	4.175.207	2.672.334	1.307.390
ΑΠΑΙΤ. ΠΕΛΑΤΩΝ-ΓΡΑΜΜ.ΕΙΣΠΡΑΚΤΕΑ	4.175.207	2.672.334	1.256.390
ΛΟΙΠΕΣ ΑΠΑΙΤΗΣΕΙΣ	0	0	51.000
ΤΑΜΕΙΟ - ΤΡΑΠΕΖΕΣ	108.656	11.469	9.054
ΣΥΝΟΛΟ ΕΝΕΡΓΗΤΙΚΟΥ	5.194.789	3.472.762	1.707.272
	---	---	---
ΠΑΘΗΤΙΚΟ			
ΙΔΙΑ ΚΕΦΑΛΑΙΑ	692.580	637.820	613.980
ΜΕΤΟΧΙΚΟ-ΕΤΑΙΡΙΚΟ ΚΕΦΑΛΑΙΟ	500.000	500.000	18.000
ΑΠΟΘΕΜΑΤΙΚΑ	55.691	55.691	537.691
ΑΔΙΑΝ. ΚΕΡΔΗ-ΣΥΣΣΩΡΕΥΜΕΝΕΣ ΖΗΜΙΕΣ	136.889	82.129	58.289
ΒΡΑΧΥΠΡΟΘΕΣΜΕΣ ΥΠΟΧΡΕΩΣΕΙΣ	4.502.209	2.834.942	1.093.292
ΟΦΕΙΛΕΣ ΣΕ ΤΡΑΠ.-ΔΟΣΕΙΣ Μ.ΔΑΝΕΙΩΝ	2.573.772	1.746.263	254.282
ΓΡΑΜ.ΠΛΗΡΩΤΕΑ-ΠΡΟΜ/ΤΕΣ-ΠΙΣΤΩΤΕΣ	1.767.773	972.291	596.874
ΜΕΡΙΣΜ.ΠΛΗΡΩΤ.-ΚΕΡΔΗ ΠΡΟΣ ΔΙΑΝΟΜΗ	0	0	51.000
ΛΟΙΠΕΣ ΥΠΟΧΡΕΩΣΕΙΣ	160.664	116.388	191.136
ΣΥΝΟΛΟ ΠΑΘΗΤΙΚΟΥ	5.194.789	3.472.762	1.707.272
	---	---	---
	1/1/2006	**1/1/2005**	**1/4/2003**
ΑΠΟΤΕΛΕΣΜΑΤΑ ΧΡΗΣΕΩΣ	**31/12/2006**	**31/12/2005**	**31/12/2004**
ΚΥΚΛΟΣ ΕΡΓΑΣΙΩΝ (ΠΩΛΗΣΕΙΣ)	14.013.883	16.871.410	10.972.187
ΜΕΙΟΝ ΚΟΣΤΟΣ ΠΩΛΗΘΕΝΤΩΝ	13.082.791	15.731.725	10.268.193
ΜΙΚΤΟ ΚΕΡΔΟΣ	931.092	1.139.685	703.994
	---	---	---
ΠΡΟΜΗΘΕΙΕΣ & ΛΟΙΠΑ ΛΕΙΤ. ΕΣΟΔΑ	45.574	0	2
ΧΡΗΜΑΤΟΟΙΚΟΝΟΜΙΚΕΣ ΔΑΠΑΝΕΣ	193.474	145.979	71.177
ΛΟΙΠΑ ΛΕΙΤΟΥΡΓΙΚΑ ΕΞΟΔΑ	705.410	955.928	404.801
ΛΕΙΤΟΥΡΓΙΚΟ ΠΕΡΙΘΩΡΙΟ	77.782	37.778	228.019
	---	---	---
ΜΗ ΛΕΙΤΟΥΡΓΙΚΑ ΕΣΟΔΑ	1.012	164	46
ΜΗ ΛΕΙΤΟΥΡΓΙΚΑ ΕΞΟΔΑ	1.667	2.883	250
ΑΠΟΣΒ. ΕΚΤΟΣ ΚΟΣΤΟΥΣ ΠΩΛΗΘΕΝΤΩΝ	0	0	0
ΣΥΝΟΛΟ ΑΠΟΣΒΕΣΕΩΝ	0	0	55.607
ΑΠΟΣΒ. ΜΕΣΑ ΣΤΟ ΚΟΣΤΟΣ ΠΩΛΗΘΕΝΤΩΝ	0	0	55.607
ΚΕΡΔΟΣ ΠΡΟ ΦΟΡΟΥ ΕΙΣΟΔΗΜΑΤΟΣ	77.127	35.058	227.815
	---	---	---
ΚΑΘΑΡΑ ΜΕΡΙΣΜΑΤΑ	0	0	51.000
ΦΟΡΟΣ ΕΙΔΟΔΗΜΑΤΟΣ	22.367	11.219	62.835
	---	---	---

ICAP A.E. 6/11/2007

ΚΩΔΙΚΟΣ ICAP: 256086 **ΣΕΛΙΔΑ: 2**

GREVIN A.E.B.E.

ΑΡΙΘΜΟΔΕΙΚΤΕΣ	**2006**	**2005**	**2004**
ΑΠΟΔΟΤΙΚΟΤΗΤΑ ΙΔΙΟΥ ΚΕΦΑΛΑΙΟΥ	11,14%	5,50%	37,10%
ΑΠΟΔΟΤΙΚΟΤΗΤΑ ΑΠΑΣΧ.ΚΕΦΑΛΑΙΟΥ (2)	39,07%	28,38%	48,70%
ΑΠΟΔΟΤΙΚΟΤΗΤΑ ΑΠΑΣΧ.ΚΕΦΑΛΑΙΟΥ (1)	11,14%	5,50%	37,10%
ΠΕΡΙΘΩΡΙΟ ΜΙΚΤΟΥ ΚΕΡΔΟΥΣ	6,64%	6,76%	6,42%
ΠΕΡΙΘΩΡΙΟ ΛΕΙΤΟΥΡΓΙΚΟΥ ΚΕΡΔΟΥΣ	0,55%	0,22%	2,08%
ΠΕΡΙΘΩΡΙΟ ΚΑΘΑΡΟΥ ΚΕΡΔΟΥΣ (2)	1,92%	1,07%	2,72%
ΠΕΡΙΘΩΡΙΟ ΚΑΘΑΡΟΥ ΚΕΡΔΟΥΣ (1)	0,55%	0,21%	2,08%
ΚΥΚΛΟΦΟΡΙΑΚΗ ΤΑΧΥΤΗΣ ΑΠΑΣΧ.ΚΕΦ.	20,30 X	26,45 X	17,87 X
ΚΥΚΛΟΦΟΡΙΑΚΗ ΤΑΧΥΤΗΣ ΙΔΙΟΥ ΚΕΦ.	20,30 X	26,45 X	17,87 X
ΑΠΑΣΧΟΛΟΥΜΕΝΑ ΚΕΦΑΛΑΙΑ/ΚΑΘ.ΠΑΓΙΑ	3,43 :1	2,70 :1	3,79 :1
ΣΧΕΣΗ ΞΕΝΩΝ ΠΡΟΣ ΙΔΙΑ ΚΕΦΑΛΑ	6,50 :1	4,44 :1	1,78 :1
ΚΑΛΥΨΗ ΧΡΗΜΑΤΟΟΙΚ. ΔΑΠΑΝΩΝ (2)	1,40 :1	1,24 :1	4,20 :1
ΣΧΕΣΗ ΙΔΙΩΝ ΠΡΟΣ ΑΠΑΣΧ. ΚΕΦΑΛΑΙΑ	1,00 :1	1,00 :1	1,00 :1
ΓΕΝΙΚΗ ΡΕΥΣΤΟΤΗΤΑ	1,10 X	1,13 X	1,38 X
ΑΜΕΣΗ ΡΕΥΣΤΟΤΗΤΑ	0,95 X	0,95 X	1,16 X
ΚΕΦΑΛΑΙΟ ΚΙΝΗΣΗΣ (ΣΕ € '000)	456	369	421
ΑΠΑΣΧΟΛ.ΚΕΦΑΛΑΙΟ (ΣΕ € '000)	693	638	614
Μ.Ο.ΠΡΟΘΕΣ.ΕΙΣΠΡΑΞΕΩΣ ΑΠΑΙΤΗΣΕΩΝ	109 ΗΜ.	58 ΗΜ.	42 ΗΜ.
Μ.Ο.ΠΡΟΘ.ΕΞΩΦΛ.ΠΡΟΜΗΘ.& ΠΙΣΤΩΤΩΝ	49 ΗΜ.	23 ΗΜ.	21 ΗΜ.
ΚΥΚΛΟΦΟΡΙΑΚΗ ΤΑΧΥΤΗΣ ΑΠΟΘΕΜΑΤΩΝ	19 ΗΜ.	12 ΗΜ.	7 ΗΜ.

1: ΠΡΟ Φ. ΕΙΣΟΔ., 2: ΠΡΟ ΤΟΚΩΝ & ΠΡΟ Φ. ΕΙΣΟΔ.

ICAP A.E. 6/11/2007
ΚΩΔΙΚΟΣ ICAP: 4047160 **ΣΕΛΙΔΑ: 1**
HELLENIC CATERING A.E.

ΤΑ ΠΟΣΑ ΣΕ	(€)	(€)	(€)
ΕΝΕΡΓΗΤΙΚΟ	**31/12/2006**	**31/12/2005**	**31/12/2004**
ΚΑΘΑΡΑ ΠΑΓΙΑ	29.440.746	32.260.233	32.774.288
ΓΗΠΕΔΑ - ΟΙΚΟΠΕΔΑ	3.980.000	3.980.000	0
ΚΤΙΡΙΑ-ΕΓΚΑΤΑΣΤΑΣΕΙΣ	23.499.486	23.279.701	28.403.590
ΜΗΧΑΝΙΚΟΣ ΕΞΟΠΛΙΣΜΟΣ	9.477.000	9.289.000	0
ΜΕΙΟΝ ΣΥΣΣΩΡΕΥΜΕΝΕΣ ΑΠΟΣΒΕΣΕΙΣ	10.965.000	9.164.000	0
ΑΠΟΣΒ. ΚΤΙΡΙΩΝ-ΕΓΚΑΤΑΣΤΑΣΕΩΝ	8.619.000	7.750.000	0
ΑΠΟΣΒΕΣΕΙΣ ΜΗΧΑΝ. ΕΞΟΠΛ.	2.346.000	1.414.000	0
ΜΑΚΡΟΠΡΟΘΕΣΜΕΣ ΑΠΑΙΤΗΣΕΙΣ	690.388	744.464	849.952
ΣΥΜΜΕΤΟΧΕΣ	2.758.872	4.131.068	3.520.746
ΑΠΟΘΕΜΑΤΑ	7.468.301	8.560.071	8.083.474
ΕΤΟΙΜΑ ΠΡΟΙΟΝΤΑ-ΕΜΠΟΡΕΥΜΑΤΑ	4.457.301	4.964.071	8.083.474
ΥΛΕΣ & ΥΛΙΚΑ	3.011.000	3.596.000	0
ΑΠΑΙΤΗΣΕΙΣ	15.886.051	15.515.704	17.769.082
ΑΠΑΙΤ. ΠΕΛΑΤΩΝ-ΓΡΑΜΜ.ΕΙΣΠΡΑΚΤΕΑ	14.308.000	13.455.557	0
ΛΟΙΠΕΣ ΑΠΑΙΤΗΣΕΙΣ	1.578.051	2.060.147	17.769.082
ΤΑΜΕΙΟ - ΤΡΑΠΕΖΕΣ	11.060.521	12.023.560	13.746.760
ΣΥΝΟΛΟ ΕΝΕΡΓΗΤΙΚΟΥ	63.855.618	68.359.569	72.373.604
	---	---	---
ΠΑΘΗΤΙΚΟ			
ΙΔΙΑ ΚΕΦΑΛΑΙΑ	39.703.314	44.167.151	46.860.898
ΜΕΤΟΧΙΚΟ-ΕΤΑΙΡΙΚΟ ΚΕΦΑΛΑΙΟ	22.272.950	17.988.750	17.988.750
ΑΠΟΘΕΜΑΤΙΚΑ	11.286.330	16.842.232	16.315.333
ΑΔΙΑΝ. ΚΕΡΔΗ-ΣΥΣΣΩΡΕΥΜΕΝΕΣ ΖΗΜΙΕΣ	6.144.033	9.336.169	12.556.815
ΜΕΣΟ.& ΜΑΚΡΟ. ΥΠΟΧ.& ΠΡΟΒΛΕΨΕΙΣ	4.027.337	3.918.083	3.865.486
ΜΕΣΟΜΑΚΡ. ΥΠΟΧΡΕΩΣΕΙΣ	2.758.927	2.674.968	2.687.898
ΠΡΟΒΛΕΨΕΙΣ	1.268.410	1.243.115	1.177.588
ΒΡΑΧΥΠΡΟΘΕΣΜΕΣ ΥΠΟΧΡΕΩΣΕΙΣ	20.124.968	20.274.335	21.647.221
ΟΦΕΙΛΕΣ ΣΕ ΤΡΑΠ.-ΔΟΣΕΙΣ Μ.ΔΑΝΕΙΩΝ	0	0	1.058.713
ΓΡΑΜ.ΠΛΗΡΩΤΕΑ-ΠΡΟΜ/ΤΕΣ-ΠΙΣΤΩΤΕΣ	15.037.837	14.740.856	15.443.321
ΜΕΡΙΣΜ.ΠΛΗΡΩΤ.-ΚΕΡΔΗ ΠΡΟΣ ΔΙΑΝΟΜΗ	17.000	5.000	0
ΛΟΙΠΕΣ ΥΠΟΧΡΕΩΣΕΙΣ	5.070.131	5.528.479	5.145.187
ΣΥΝΟΛΟ ΠΑΘΗΤΙΚΟΥ	63.855.618	68.359.569	72.373.604
	---	---	---
	1/1/2006	**1/1/2005**	**1/1/2004**
ΑΠΟΤΕΛΕΣΜΑΤΑ ΧΡΗΣΕΩΣ	**31/12/2006**	**31/12/2005**	**31/12/2004**
ΚΥΚΛΟΣ ΕΡΓΑΣΙΩΝ (ΠΩΛΗΣΕΙΣ)	73.042.406	73.889.764	76.526.095
ΜΕΙΟΝ ΚΟΣΤΟΣ ΠΩΛΗΘΕΝΤΩΝ	55.915.529	55.648.527	57.003.515
ΜΙΚΤΟ ΚΕΡΔΟΣ	17.126.877	18.241.237	19.522.579
	---	---	---
ΠΡΟΜΗΘΕΙΕΣ & ΛΟΙΠΑ ΛΕΙΤ. ΕΣΟΔΑ	203.729	269.717	1.565.678
ΧΡΗΜΑΤΟΟΙΚΟΝΟΜΙΚΕΣ ΔΑΠΑΝΕΣ	45.031	0	0
ΛΟΙΠΑ ΛΕΙΤΟΥΡΓΙΚΑ ΕΞΟΔΑ	10.907.999	11.120.476	11.683.023
ΛΕΙΤΟΥΡΓΙΚΟ ΠΕΡΙΘΩΡΙΟ	6.377.576	7.390.477	9.405.235
	---	---	---
ΑΠΟΣΒ. ΕΚΤΟΣ ΚΟΣΤΟΥΣ ΠΩΛΗΘΕΝΤΩΝ	0	0	0
ΣΥΝΟΛΟ ΑΠΟΣΒΕΣΕΩΝ	1.878.089	1.743.798	1.810.490
ΑΠΟΣΒ. ΜΕΣΑ ΣΤΟ ΚΟΣΤΟΣ ΠΩΛΗΘΕΝΤΩΝ	1.878.089	1.743.798	1.810.490
ΚΕΡΔΟΣ ΠΡΟ ΦΟΡΟΥ ΕΙΣΟΔΗΜΑΤΟΣ	6.377.576	7.390.477	9.405.235
	---	---	---
ΦΟΡΟΣ ΕΙΔΟΔΗΜΑΤΟΣ	3.105.124-	2.501.719-	3.228.714-
	---	---	---

ICAP A.E. 6/11/2007

ΚΩΔΙΚΟΣ ICAP: 4047160 **ΣΕΛΙΔΑ: 2**

HELLENIC CATERING A.E.

ΑΡΙΘΜΟΔΕΙΚΤΕΣ	**2006**	**2005**	**2004**
ΑΠΟΔΟΤΙΚΟΤΗΤΑ ΙΔΙΟΥ ΚΕΦΑΛΑΙΟΥ	16,06%	16,73%	20,07%
ΑΠΟΔΟΤΙΚΟΤΗΤΑ ΑΠΑΣΧ.ΚΕΦΑΛΑΙΟΥ (2)	14,69%	15,37%	18,54%
ΑΠΟΔΟΤΙΚΟΤΗΤΑ ΑΠΑΣΧ.ΚΕΦΑΛΑΙΟΥ (1)	14,58%	15,37%	18,54%
ΠΕΡΙΘΩΡΙΟ ΜΙΚΤΟΥ ΚΕΡΔΟΥΣ	23,45%	24,69%	25,51%
ΠΕΡΙΘΩΡΙΟ ΛΕΙΤΟΥΡΓΙΚΟΥ ΚΕΡΔΟΥΣ	8,71%	9,97%	12,04%
ΠΕΡΙΘΩΡΙΟ ΚΑΘΑΡΟΥ ΚΕΡΔΟΥΣ (2)	8,77%	9,97%	12,04%
ΠΕΡΙΘΩΡΙΟ ΚΑΘΑΡΟΥ ΚΕΡΔΟΥΣ (1)	8,71%	9,97%	12,04%
ΚΥΚΛΟΦΟΡΙΑΚΗ ΤΑΧΥΤΗΣ ΑΠΑΣΧ.ΚΕΦ.	1,67 X	1,54 X	1,54 X
ΚΥΚΛΟΦΟΡΙΑΚΗ ΤΑΧΥΤΗΣ ΙΔΙΟΥ ΚΕΦ.	1,84 X	1,68 X	1,67 X
ΑΠΑΣΧΟΛΟΥΜΕΝΑ ΚΕΦΑΛΑΙΑ/ΚΑΘ.ΠΑΓΙΑ	1,68 :1	1,76 :1	1,79 :1
ΣΧΕΣΗ ΞΕΝΩΝ ΠΡΟΣ ΙΔΙΑ ΚΕΦΑΛΑ	0,61 :1	0,55 :1	0,54 :1
ΚΑΛΥΨΗ ΧΡΗΜΑΤΟΟΙΚ. ΔΑΠΑΝΩΝ (2)	142,63 :1	---	---
ΣΧΕΣΗ ΙΔΙΩΝ ΠΡΟΣ ΑΠΑΣΧ. ΚΕΦΑΛΑΙΑ	0,91 :1	0,92 :1	0,92 :1
ΓΕΝΙΚΗ ΡΕΥΣΤΟΤΗΤΑ	1,71 X	1,78 X	1,83 X
ΑΜΕΣΗ ΡΕΥΣΤΟΤΗΤΑ	1,26 X	1,26 X	0,64 X
ΚΕΦΑΛΑΙΟ ΚΙΝΗΣΗΣ (ΣΕ € '000)	14.290	15.825	17.952
ΑΠΑΣΧΟΛ.ΚΕΦΑΛΑΙΟ (ΣΕ € '000)	43.731	48.085	50.726
Μ.Ο.ΠΡΟΘΕΣ.ΕΙΣΠΡΑΞΕΩΣ ΑΠΑΙΤΗΣΕΩΝ	71 ΗΜ.	66 ΗΜ.	---
Μ.Ο.ΠΡΟΘ.ΕΞΩΦΛ.ΠΡΟΜΗΘ.& ΠΙΣΤΩΤΩΝ	98 ΗΜ.	97 ΗΜ.	99 ΗΜ.
ΚΥΚΛΟΦΟΡΙΑΚΗ ΤΑΧΥΤΗΣ ΑΠΟΘΕΜΑΤΩΝ	49 ΗΜ.	56 ΗΜ.	52 ΗΜ.

1: ΠΡΟ Φ. ΕΙΣΟΔ., 2: ΠΡΟ ΤΟΚΩΝ & ΠΡΟ Φ. ΕΙΣΟΔ.

ICAP A.E. 6/11/2007
ΚΩΔΙΚΟΣ ICAP: 4021550 **ΣΕΛΙΔΑ: 1**
HELLENIC QUALITY FOODS A.E.T.

ΤΑ ΠΟΣΑ ΣΕ	(€)	(€)	(€)
ΕΝΕΡΓΗΤΙΚΟ	**31/12/2006**	**31/12/2005**	**31/12/2004**
ΚΑΘΑΡΑ ΠΑΓΙΑ	148.614.532	145.636.302	142.583.599
ΓΗΠΕΔΑ - ΟΙΚΟΠΕΔΑ	8.817.720	8.817.720	8.812.038
ΚΤΙΡΙΑ-ΕΓΚΑΤΑΣΤΑΣΕΙΣ	88.492.102	85.607.496	83.390.806
ΜΗΧΑΝΙΚΟΣ ΕΞΟΠΛΙΣΜΟΣ	31.641.047	31.641.026	30.802.988
ΑΣΩΜΑΤΕΣ ΑΚΙΝΗΤΟΠ.-ΔΑΠ.ΠΟΛ.ΑΠΟΣΒ.	17.474.081	17.472.568	17.469.267
ΜΕΙΟΝ ΣΥΣΣΩΡΕΥΜΕΝΕΣ ΑΠΟΣΒΕΣΕΙΣ	10.693.414	10.693.414	10.693.414
ΑΠΟΣΒ. ΚΤΙΡΙΩΝ-ΕΓΚΑΤΑΣΤΑΣΕΩΝ	3.141.190	3.141.190	3.141.190
ΑΠΟΣΒΕΣΕΙΣ ΜΗΧΑΝ. ΕΞΟΠΛ.	1.449.207	1.449.207	1.449.207
ΑΠΟΣΒ.ΔΑΠΑΝ.ΠΟΛ.ΑΠΟΣΒ.-ΑΣΩΜ.ΑΚΙΝ.	6.103.018	6.103.018	6.103.018
ΜΑΚΡΟΠΡΟΘΕΣΜΕΣ ΑΠΑΙΤΗΣΕΙΣ	752.646	660.556	671.565
ΣΥΜΜΕΤΟΧΕΣ	12.130.351	12.130.351	12.130.351
ΑΠΟΘΕΜΑΤΑ	10.264.490	10.066.677	10.051.072
ΕΤΟΙΜΑ ΠΡΟΙΟΝΤΑ-ΕΜΠΟΡΕΥΜΑΤΑ	6.310.172	6.314.098	5.299.509
ΥΛΕΣ & ΥΛΙΚΑ	3.954.318	3.752.579	4.751.564
ΑΠΑΙΤΗΣΕΙΣ	31.962.801	33.743.075	42.568.865
ΑΠΑΙΤ. ΠΕΛΑΤΩΝ-ΓΡΑΜΜ.ΕΙΣΠΡΑΚΤΕΑ	31.822.770	33.421.992	41.134.838
ΧΡΕΩΓΡΑΦΑ	0	0	686.418
ΛΟΙΠΕΣ ΑΠΑΙΤΗΣΕΙΣ	140.030	321.084	747.609
ΤΑΜΕΙΟ - ΤΡΑΠΕΖΕΣ	2.106.893	592.294	1.028.279
ΣΥΝΟΛΟ ΕΝΕΡΓΗΤΙΚΟΥ	192.948.715	190.038.349	196.231.816
	---	---	---
ΠΑΘΗΤΙΚΟ			
ΙΔΙΑ ΚΕΦΑΛΑΙΑ	75.715.422	75.958.219	77.095.820
ΜΕΤΟΧΙΚΟ-ΕΤΑΙΡΙΚΟ ΚΕΦΑΛΑΙΟ	75.900.000	70.000.000	70.000.000
ΑΠΟΘΕΜΑΤΙΚΑ	2.821.162	8.714.732	7.214.363
ΑΔΙΑΝ. ΚΕΡΔΗ-ΣΥΣΣΩΡΕΥΜΕΝΕΣ ΖΗΜΙΕΣ	3.005.740-	2.756.513-	118.543-
ΜΕΣΟ.& ΜΑΚΡΟ. ΥΠΟΧ.& ΠΡΟΒΛΕΨΕΙΣ	62.548.888	33.625.189	40.846.338
ΜΕΣΟΜΑΚΡ. ΥΠΟΧΡΕΩΣΕΙΣ	62.548.888	33.625.189	40.846.338
ΒΡΑΧΥΠΡΟΘΕΣΜΕΣ ΥΠΟΧΡΕΩΣΕΙΣ	54.684.405	80.454.941	78.289.658
ΟΦΕΙΛΕΣ ΣΕ ΤΡΑΠ.-ΔΟΣΕΙΣ Μ.ΔΑΝΕΙΩΝ	23.451.339	49.420.978	41.632.317
ΓΡΑΜ.ΠΛΗΡΩΤΕΑ-ΠΡΟΜ/ΤΕΣ-ΠΙΣΤΩΤΕΣ	29.597.542	30.147.823	34.180.685
ΛΟΙΠΕΣ ΥΠΟΧΡΕΩΣΕΙΣ	1.635.524	886.141	2.476.656
ΣΥΝΟΛΟ ΠΑΘΗΤΙΚΟΥ	192.948.715	190.038.349	196.231.816
	---	---	---
	1/1/2006	**1/1/2005**	**1/1/2004**
ΑΠΟΤΕΛΕΣΜΑΤΑ ΧΡΗΣΕΩΣ	**31/12/2006**	**31/12/2005**	**31/12/2004**
ΚΥΚΛΟΣ ΕΡΓΑΣΙΩΝ (ΠΩΛΗΣΕΙΣ)	81.060.318	82.030.801	99.959.148
ΜΕΙΟΝ ΚΟΣΤΟΣ ΠΩΛΗΘΕΝΤΩΝ	51.310.127	53.298.030	66.425.452
ΜΙΚΤΟ ΚΕΡΔΟΣ	29.750.191	28.732.770	33.533.696
	---	---	---
ΠΡΟΜΗΘΕΙΕΣ & ΛΟΙΠΑ ΛΕΙΤ. ΕΣΟΔΑ	158.016	69.025	72.372
ΧΡΗΜΑΤΟΟΙΚΟΝΟΜΙΚΕΣ ΔΑΠΑΝΕΣ	9.757.158	9.177.575	9.150.902
ΛΟΙΠΑ ΛΕΙΤΟΥΡΓΙΚΑ ΕΞΟΔΑ	15.960.227	18.295.490	21.005.304
ΛΕΙΤΟΥΡΓΙΚΟ ΠΕΡΙΘΩΡΙΟ	4.190.822	1.328.731	3.449.862
	---	---	---
ΜΗ ΛΕΙΤΟΥΡΓΙΚΑ ΕΣΟΔΑ	65.776	1.671.290	12.684
ΜΗ ΛΕΙΤΟΥΡΓΙΚΑ ΕΞΟΔΑ	4.194.590	3.867.117	3.366.650
ΚΕΡΔΟΣ ΠΡΟ ΦΟΡΟΥ ΕΙΣΟΔΗΜΑΤΟΣ	62.008	867.096-	95.897
	---	---	---
ΦΟΡΟΣ ΕΙΔΟΔΗΜΑΤΟΣ	0	0	53.343

ICAP A.E. 6/11/2007

ΚΩΔΙΚΟΣ ICAP: 4021550 **ΣΕΛΙΔΑ: 2**

HELLENIC QUALITY FOODS A.E.T.

ΑΡΙΘΜΟΔΕΙΚΤΕΣ	**2006**	**2005**	**2004**
ΑΠΟΔΟΤΙΚΟΤΗΤΑ ΙΔΙΟΥ ΚΕΦΑΛΑΙΟΥ	0,08%	1,14-%	0,12%
ΑΠΟΔΟΤΙΚΟΤΗΤΑ ΑΠΑΣΧ.ΚΕΦΑΛΑΙΟΥ (2)	7,10%	7,58%	7,84%
ΑΠΟΔΟΤΙΚΟΤΗΤΑ ΑΠΑΣΧ.ΚΕΦΑΛΑΙΟΥ (1)	0,04%	0,79-%	0,08%
ΠΕΡΙΘΩΡΙΟ ΜΙΚΤΟΥ ΚΕΡΔΟΥΣ	36,70%	35,03%	33,55%
ΠΕΡΙΘΩΡΙΟ ΛΕΙΤΟΥΡΓΙΚΟΥ ΚΕΡΔΟΥΣ	5,16%	1,62%	3,45%
ΠΕΡΙΘΩΡΙΟ ΚΑΘΑΡΟΥ ΚΕΡΔΟΥΣ (2)	12,09%	10,12%	9,24%
ΠΕΡΙΘΩΡΙΟ ΚΑΘΑΡΟΥ ΚΕΡΔΟΥΣ (1)	0,08%	1,06-%	0,10%
ΚΥΚΛΟΦΟΡΙΑΚΗ ΤΑΧΥΤΗΣ ΑΠΑΣΧ.ΚΕΦ.	0,59 X	0,75 X	0,85 X
ΚΥΚΛΟΦΟΡΙΑΚΗ ΤΑΧΥΤΗΣ ΙΔΙΟΥ ΚΕΦ.	1,07 X	1,08 X	1,30 X
ΑΠΑΣΧΟΛΟΥΜΕΝΑ ΚΕΦΑΛΑΙΑ/ΚΑΘ.ΠΑΓΙΑ	1,02 :1	0,82 :1	0,91 :1
ΣΧΕΣΗ ΞΕΝΩΝ ΠΡΟΣ ΙΔΙΑ ΚΕΦΑΛΑ	1,55 :1	1,50 :1	1,55 :1
ΚΑΛΥΨΗ ΧΡΗΜΑΤΟΟΙΚ. ΔΑΠΑΝΩΝ (2)	1,01 :1	0,91 :1	1,01 :1
ΣΧΕΣΗ ΙΔΙΩΝ ΠΡΟΣ ΑΠΑΣΧ. ΚΕΦΑΛΑΙΑ	0,55 :1	0,69 :1	0,65 :1
ΓΕΝΙΚΗ ΡΕΥΣΤΟΤΗΤΑ	0,81 X	0,55 X	0,69 X
ΑΜΕΣΗ ΡΕΥΣΤΟΤΗΤΑ	0,62 X	0,42 X	0,55 X
ΚΕΦΑΛΑΙΟ ΚΙΝΗΣΗΣ (ΣΕ € '000)	10.350-	36.053-	24.641-
ΑΠΑΣΧΟΛ.ΚΕΦΑΛΑΙΟ (ΣΕ € '000)	138.264	109.583	117.942
Μ.Ο.ΠΡΟΘΕΣ.ΕΙΣΠΡΑΞΕΩΣ ΑΠΑΙΤΗΣΕΩΝ	143 ΗΜ.	149 ΗΜ.	150 ΗΜ.
Μ.Ο.ΠΡΟΘ.ΕΞΩΦΛ.ΠΡΟΜΗΘ.& ΠΙΣΤΩΤΩΝ	211 ΗΜ.	206 ΗΜ.	188 ΗΜ.
ΚΥΚΛΟΦΟΡΙΑΚΗ ΤΑΧΥΤΗΣ ΑΠΟΘΕΜΑΤΩΝ	73 ΗΜ.	69 ΗΜ.	55 ΗΜ.

1: ΠΡΟ Φ. ΕΙΣΟΔ., 2: ΠΡΟ ΤΟΚΩΝ & ΠΡΟ Φ. ΕΙΣΟΔ.

ICAP A.E. 6/11/2007

ΚΩΔΙΚΟΣ ICAP: 160017 **ΣΕΛΙΔΑ: 1**

KRIVEK A.E.

ΤΑ ΠΟΣΑ ΣΕ	(€)	(€)	(€)
ΕΝΕΡΓΗΤΙΚΟ	**31/12/2006**	**31/12/2005**	**31/12/2004**
ΚΑΘΑΡΑ ΠΑΓΙΑ	5.765.207	4.046.141	804.608
ΓΗΠΕΔΑ - ΟΙΚΟΠΕΔΑ	614.412	614.412	610.786
ΚΤΙΡΙΑ-ΕΓΚΑΤΑΣΤΑΣΕΙΣ	5.536.533	3.881.582	610.913
ΑΣΩΜΑΤΕΣ ΑΚΙΝΗΤΟΠ.-ΔΑΠ.ΠΟΛ.ΑΠΟΣΒ.	216.081	0	0
ΜΕΙΟΝ ΣΥΣΣΩΡΕΥΜΕΝΕΣ ΑΠΟΣΒΕΣΕΙΣ	612.603	460.636	427.875
ΑΠΟΣΒ. ΚΤΙΡΙΩΝ-ΕΓΚΑΤΑΣΤΑΣΕΩΝ	537.769	460.636	427.875
ΑΠΟΣΒ.ΔΑΠΑΝ.ΠΟΛ.ΑΠΟΣΒ.-ΑΣΩΜ.ΑΚΙΝ.	74.834	0	0
ΜΑΚΡΟΠΡΟΘΕΣΜΕΣ ΑΠΑΙΤΗΣΕΙΣ	10.783	10.783	10.783
ΑΠΟΘΕΜΑΤΑ	1.009.372	448.827	454.132
ΕΤΟΙΜΑ ΠΡΟΙΟΝΤΑ-ΕΜΠΟΡΕΥΜΑΤΑ	986.719	448.827	450.044
ΥΛΕΣ & ΥΛΙΚΑ	22.653	0	4.088
ΑΠΑΙΤΗΣΕΙΣ	5.655.316	4.788.590	3.820.871
ΑΠΑΙΤ. ΠΕΛΑΤΩΝ-ΓΡΑΜΜ.ΕΙΣΠΡΑΚΤΕΑ	5.636.737	4.773.446	3.810.502
ΧΡΕΩΓΡΑΦΑ	15.994	13.177	10.368
ΛΟΙΠΕΣ ΑΠΑΙΤΗΣΕΙΣ	2.585	1.967	0
ΤΑΜΕΙΟ - ΤΡΑΠΕΖΕΣ	596.648	532.288	206.343
ΣΥΝΟΛΟ ΕΝΕΡΓΗΤΙΚΟΥ	13.026.543	9.815.846	5.285.953
	---	---	---
ΠΑΘΗΤΙΚΟ			
ΙΔΙΑ ΚΕΦΑΛΑΙΑ	3.048.218	2.048.371	997.164
ΜΕΤΟΧΙΚΟ-ΕΤΑΙΡΙΚΟ ΚΕΦΑΛΑΙΟ	1.257.000	1.257.000	300.000
ΑΠΟΘΕΜΑΤΙΚΑ	1.791.218	791.371	357.043
ΑΔΙΑΝ. ΚΕΡΔΗ-ΣΥΣΣΩΡΕΥΜΕΝΕΣ ΖΗΜΙΕΣ	0	0	340.121
ΜΕΣΟ.& ΜΑΚΡΟ. ΥΠΟΧ.& ΠΡΟΒΛΕΨΕΙΣ	2.138.641	1.929.815	165.752
ΜΕΣΟΜΑΚΡ. ΥΠΟΧΡΕΩΣΕΙΣ	2.138.641	1.924.779	160.715
ΠΡΟΒΛΕΨΕΙΣ	0	5.037	5.037
ΒΡΑΧΥΠΡΟΘΕΣΜΕΣ ΥΠΟΧΡΕΩΣΕΙΣ	7.839.685	5.837.660	4.123.037
ΟΦΕΙΛΕΣ ΣΕ ΤΡΑΠ.-ΔΟΣΕΙΣ Μ.ΔΑΝΕΙΩΝ	4.879.792	3.208.672	2.251.281
ΓΡΑΜ.ΠΛΗΡΩΤΕΑ-ΠΡΟΜ/ΤΕΣ-ΠΙΣΤΩΤΕΣ	2.800.895	2.506.731	1.395.538
ΜΕΡΙΣΜ.ΠΛΗΡΩΤ.-ΚΕΡΔΗ ΠΡΟΣ ΔΙΑΝΟΜΗ	0	26.460	26.460
ΛΟΙΠΕΣ ΥΠΟΧΡΕΩΣΕΙΣ	158.999	95.797	449.758
ΣΥΝΟΛΟ ΠΑΘΗΤΙΚΟΥ	13.026.543	9.815.846	5.285.953
	---	---	---
	1/1/2006	**1/1/2005**	**1/1/2004**
ΑΠΟΤΕΛΕΣΜΑΤΑ ΧΡΗΣΕΩΣ	**31/12/2006**	**31/12/2005**	**31/12/2004**
ΚΥΚΛΟΣ ΕΡΓΑΣΙΩΝ (ΠΩΛΗΣΕΙΣ)	11.759.560	9.794.622	9.061.544
ΜΕΙΟΝ ΚΟΣΤΟΣ ΠΩΛΗΘΕΝΤΩΝ	10.266.495	8.206.982	7.481.635
ΜΙΚΤΟ ΚΕΡΔΟΣ	1.493.065	1.587.640	1.579.909
	---	---	---
ΠΡΟΜΗΘΕΙΕΣ & ΛΟΙΠΑ ΛΕΙΤ. ΕΣΟΔΑ	41	4.504	29.949
ΧΡΗΜΑΤΟΟΙΚΟΝΟΜΙΚΕΣ ΔΑΠΑΝΕΣ	257.243	291.699	192.402
ΛΟΙΠΑ ΛΕΙΤΟΥΡΓΙΚΑ ΕΞΟΔΑ	915.076	836.858	796.249
ΛΕΙΤΟΥΡΓΙΚΟ ΠΕΡΙΘΩΡΙΟ	320.788	463.587	621.206
	---	---	---
ΜΗ ΛΕΙΤΟΥΡΓΙΚΑ ΕΣΟΔΑ	11.560	18.298	3.366
ΜΗ ΛΕΙΤΟΥΡΓΙΚΑ ΕΞΟΔΑ	22.686	32.774	163.887
ΑΠΟΣΒ. ΕΚΤΟΣ ΚΟΣΤΟΥΣ ΠΩΛΗΘΕΝΤΩΝ	0	0	0
ΣΥΝΟΛΟ ΑΠΟΣΒΕΣΕΩΝ	73.031	76.531	87.451
ΑΠΟΣΒ. ΜΕΣΑ ΣΤΟ ΚΟΣΤΟΣ ΠΩΛΗΘΕΝΤΩΝ	73.031	76.531	87.451
ΚΕΡΔΟΣ ΠΡΟ ΦΟΡΟΥ ΕΙΣΟΔΗΜΑΤΟΣ	309.663	449.111	460.685
	---	---	---
ΦΟΡΟΣ ΕΙΔΟΔΗΜΑΤΟΣ	6.527	14.784	116.688

ICAP A.E. 6/11/2007

ΚΩΔΙΚΟΣ ICAP: 160017 **ΣΕΛΙΔΑ: 2**

KRIVEK A.E.

ΑΡΙΘΜΟΔΕΙΚΤΕΣ	**2006**	**2005**	**2004**
ΑΠΟΔΟΤΙΚΟΤΗΤΑ ΙΔΙΟΥ ΚΕΦΑΛΑΙΟΥ	10,16%	21,93%	46,20%
ΑΠΟΔΟΤΙΚΟΤΗΤΑ ΑΠΑΣΧ.ΚΕΦΑΛΑΙΟΥ (2)	10,93%	18,62%	56,16%
ΑΠΟΔΟΤΙΚΟΤΗΤΑ ΑΠΑΣΧ.ΚΕΦΑΛΑΙΟΥ (1)	5,97%	11,29%	39,61%
ΠΕΡΙΘΩΡΙΟ ΜΙΚΤΟΥ ΚΕΡΔΟΥΣ	12,70%	16,21%	17,44%
ΠΕΡΙΘΩΡΙΟ ΛΕΙΤΟΥΡΓΙΚΟΥ ΚΕΡΔΟΥΣ	2,73%	4,73%	6,83%
ΠΕΡΙΘΩΡΙΟ ΚΑΘΑΡΟΥ ΚΕΡΔΟΥΣ (2)	4,82%	7,56%	7,18%
ΠΕΡΙΘΩΡΙΟ ΚΑΘΑΡΟΥ ΚΕΡΔΟΥΣ (1)	2,63%	4,58%	5,07%
ΚΥΚΛΟΦΟΡΙΑΚΗ ΤΑΧΥΤΗΣ ΑΠΑΣΧ.ΚΕΦ.	2,27 X	2,46 X	7,82 X
ΚΥΚΛΟΦΟΡΙΑΚΗ ΤΑΧΥΤΗΣ ΙΔΙΟΥ ΚΕΦ.	3,86 X	4,78 X	9,12 X
ΑΠΑΣΧΟΛΟΥΜΕΝΑ ΚΕΦΑΛΑΙΑ/ΚΑΘ.ΠΑΓΙΑ	0,90 :1	0,99 :1	1,46 :1
ΣΧΕΣΗ ΞΕΝΩΝ ΠΡΟΣ ΙΔΙΑ ΚΕΦΑΛΑ	3,27 :1	3,79 :1	4,30 :1
ΚΑΛΥΨΗ ΧΡΗΜΑΤΟΟΙΚ. ΔΑΠΑΝΩΝ (2)	2,20 :1	2,54 :1	3,39 :1
ΣΧΕΣΗ ΙΔΙΩΝ ΠΡΟΣ ΑΠΑΣΧ. ΚΕΦΑΛΑΙΑ	0,59 :1	0,51 :1	0,86 :1
ΓΕΝΙΚΗ ΡΕΥΣΤΟΤΗΤΑ	0,93 X	0,99 X	1,09 X
ΑΜΕΣΗ ΡΕΥΣΤΟΤΗΤΑ	0,80 X	0,91 X	0,98 X
ΚΕΦΑΛΑΙΟ ΚΙΝΗΣΗΣ (ΣΕ € '000)	578-	68-	358
ΑΠΑΣΧΟΛ.ΚΕΦΑΛΑΙΟ (ΣΕ € '000)	5.187	3.978	1.163
Μ.Ο.ΠΡΟΘΕΣ.ΕΙΣΠΡΑΞΕΩΣ ΑΠΑΙΤΗΣΕΩΝ	175 ΗΜ.	178 ΗΜ.	153 ΗΜ.
Μ.Ο.ΠΡΟΘ.ΕΞΩΦΛ.ΠΡΟΜΗΘ.& ΠΙΣΤΩΤΩΝ	100 ΗΜ.	111 ΗΜ.	68 ΗΜ.
ΚΥΚΛΟΦΟΡΙΑΚΗ ΤΑΧΥΤΗΣ ΑΠΟΘΕΜΑΤΩΝ	36 ΗΜ.	20 ΗΜ.	22 ΗΜ.

1: ΠΡΟ Φ. ΕΙΣΟΔ., 2: ΠΡΟ ΤΟΚΩΝ & ΠΡΟ Φ. ΕΙΣΟΔ.

ICAP Α.Ε. 6/11/2007
ΚΩΔΙΚΟΣ ICAP: 217379 **ΣΕΛΙΔΑ: 1**
SYNKO Α.Β.Ε.Ε.

ΤΑ ΠΟΣΑ ΣΕ	(€)	(€)	(€)
ΕΝΕΡΓΗΤΙΚΟ	**31/12/2005**	**31/12/2004**	**31/12/2003**
ΚΑΘΑΡΑ ΠΑΓΙΑ	4.602.738	2.205.522	2.086.644
ΚΤΙΡΙΑ-ΕΓΚΑΤΑΣΤΑΣΕΙΣ	2.786.993	1.718.372	1.683.016
ΜΗΧΑΝΙΚΟΣ ΕΞΟΠΛΙΣΜΟΣ	1.672.552	893.569	824.263
ΑΣΩΜΑΤΕΣ ΑΚΙΝΗΤΟΠ.-ΔΑΠ.ΠΟΛ.ΑΠΟΣΒ.	140.361	140.361	140.361
ΜΕΙΟΝ ΣΥΣΣΩΡΕΥΜΕΝΕΣ ΑΠΟΣΒΕΣΕΙΣ	0	549.212	561.809
ΑΠΟΣΒ. ΚΤΙΡΙΩΝ-ΕΓΚΑΤΑΣΤΑΣΕΩΝ	0	391.343	403.939
ΑΠΟΣΒΕΣΕΙΣ ΜΗΧΑΝ. ΕΞΟΠΛ.	0	157.870	157.870
ΜΑΚΡΟΠΡΟΘΕΣΜΕΣ ΑΠΑΙΤΗΣΕΙΣ	2.833	2.433	813
ΑΠΟΘΕΜΑΤΑ	1.207.224	1.241.687	1.071.103
ΕΤΟΙΜΑ ΠΡΟΙΟΝΤΑ-ΕΜΠΟΡΕΥΜΑΤΑ	633.183	548.937	290.350
ΗΜΙΚΑΤΕΡΓ. ΠΡΟΙΟΝΤΑ	0	114.042	104.314
ΥΛΕΣ & ΥΛΙΚΑ	574.041	578.707	676.439
ΑΠΑΙΤΗΣΕΙΣ	5.215.899	5.156.792	11.922.807
ΑΠΑΙΤ. ΠΕΛΑΤΩΝ-ΓΡΑΜΜ.ΕΙΣΠΡΑΚΤΕΑ	5.034.359	5.094.407	9.564.014
ΛΟΙΠΕΣ ΑΠΑΙΤΗΣΕΙΣ	181.540	62.385	2.358.792
ΤΑΜΕΙΟ - ΤΡΑΠΕΖΕΣ	13.612	186.419	419.039
ΣΥΝΟΛΟ ΕΝΕΡΓΗΤΙΚΟΥ	11.039.473	8.790.419	15.499.593
	---	---	---
ΠΑΘΗΤΙΚΟ			
ΙΔΙΑ ΚΕΦΑΛΑΙΑ	2.743.406-	4.059.730-	1.495.318-
ΜΕΤΟΧΙΚΟ-ΕΤΑΙΡΙΚΟ ΚΕΦΑΛΑΙΟ	4.350.000	4.350.000	4.350.000
ΑΠΟΘΕΜΑΤΙΚΑ	2.599.679	307.921	307.921
ΑΔΙΑΝ. ΚΕΡΔΗ-ΣΥΣΣΩΡΕΥΜΕΝΕΣ ΖΗΜΙΕΣ	9.693.085-	8.717.651-	6.153.239-
ΜΕΣΟ.& ΜΑΚΡΟ. ΥΠΟΧ.& ΠΡΟΒΛΕΨΕΙΣ	236.668	236.668	236.668
ΠΡΟΒΛΕΨΕΙΣ	236.668	236.668	236.668
ΒΡΑΧΥΠΡΟΘΕΣΜΕΣ ΥΠΟΧΡΕΩΣΕΙΣ	13.546.212	12.613.481	16.758.243
ΟΦΕΙΛΕΣ ΣΕ ΤΡΑΠ.-ΔΟΣΕΙΣ Μ.ΔΑΝΕΙΩΝ	0	0	71.788
ΓΡΑΜ.ΠΛΗΡΩΤΕΑ-ΠΡΟΜ/ΤΕΣ-ΠΙΣΤΩΤΕΣ	2.689.562	926.030	1.594.757
ΛΟΓΑΡΙΑΣΜΟΙ ΜΕΤΟΧΩΝ-ΕΤΑΙΡΩΝ	10.186.788	11.284.573	14.704.802
ΛΟΙΠΕΣ ΥΠΟΧΡΕΩΣΕΙΣ	669.862	402.878	386.896
ΣΥΝΟΛΟ ΠΑΘΗΤΙΚΟΥ	11.039.473	8.790.419	15.499.593
	---	---	---
	1/1/2005	**1/1/2004**	**1/1/2003**
ΑΠΟΤΕΛΕΣΜΑΤΑ ΧΡΗΣΕΩΣ	**31/12/2005**	**31/12/2004**	**31/12/2003**
ΚΥΚΛΟΣ ΕΡΓΑΣΙΩΝ (ΠΩΛΗΣΕΙΣ)	17.162.366	18.750.306	20.520.306
ΜΕΙΟΝ ΚΟΣΤΟΣ ΠΩΛΗΘΕΝΤΩΝ	16.841.823	20.064.642	20.680.762
ΜΙΚΤΟ ΚΕΡΔΟΣ	320.543	1.314.337-	160.456-
	---	---	---
ΠΡΟΜΗΘΕΙΕΣ & ΛΟΙΠΑ ΛΕΙΤ. ΕΣΟΔΑ	216.100	103.542	90.931
ΧΡΗΜΑΤΟΟΙΚΟΝΟΜΙΚΕΣ ΔΑΠΑΝΕΣ	5.068	11.508	16.696
ΛΟΙΠΑ ΛΕΙΤΟΥΡΓΙΚΑ ΕΞΟΔΑ	1.599.209	1.302.170	1.519.854
ΛΕΙΤΟΥΡΓΙΚΟ ΠΕΡΙΘΩΡΙΟ	1.067.635-	2.524.473-	1.606.075-
	---	---	---
ΜΗ ΛΕΙΤΟΥΡΓΙΚΑ ΕΣΟΔΑ	106.557	16.764	33.483
ΜΗ ΛΕΙΤΟΥΡΓΙΚΑ ΕΞΟΔΑ	13.356	56.703	27.675
ΚΕΡΔΟΣ ΠΡΟ ΦΟΡΟΥ ΕΙΣΟΔΗΜΑΤΟΣ	974.434-	2.564.412-	1.600.267-
	---	---	---

ICAP A.E. 6/11/2007

ΚΩΔΙΚΟΣ ICAP: 217379 **ΣΕΛΙΔΑ: 2**

SYNKO A.B.E.E.

ΑΡΙΘΜΟΔΕΙΚΤΕΣ	**2005**	**2004**	**2003**
ΑΠΟΔΟΤΙΚΟΤΗΤΑ ΙΔΙΟΥ ΚΕΦΑΛΑΙΟΥ	---	---	---
ΑΠΟΔΟΤΙΚΟΤΗΤΑ ΑΠΑΣΧ.ΚΕΦΑΛΑΙΟΥ (2)	---	---	---
ΑΠΟΔΟΤΙΚΟΤΗΤΑ ΑΠΑΣΧ.ΚΕΦΑΛΑΙΟΥ (1)	---	---	---
ΠΕΡΙΘΩΡΙΟ ΜΙΚΤΟΥ ΚΕΡΔΟΥΣ	1,87%	7,01-%	0,78-%
ΠΕΡΙΘΩΡΙΟ ΛΕΙΤΟΥΡΓΙΚΟΥ ΚΕΡΔΟΥΣ	6,14-%	13,39-%	7,79-%
ΠΕΡΙΘΩΡΙΟ ΚΑΘΑΡΟΥ ΚΕΡΔΟΥΣ (2)	5,58-%	13,54-%	7,68-%
ΠΕΡΙΘΩΡΙΟ ΚΑΘΑΡΟΥ ΚΕΡΔΟΥΣ (1)	5,61-%	13,60-%	7,76-%
ΚΥΚΛΟΦΟΡΙΑΚΗ ΤΑΧΥΤΗΣ ΑΠΑΣΧ.ΚΕΦ.	---	---	---
ΚΥΚΛΟΦΟΡΙΑΚΗ ΤΑΧΥΤΗΣ ΙΔΙΟΥ ΚΕΦ.	---	---	---
ΑΠΑΣΧΟΛΟΥΜΕΝΑ ΚΕΦΑΛΑΙΑ/ΚΑΘ.ΠΑΓΙΑ	---	---	---
ΣΧΕΣΗ ΞΕΝΩΝ ΠΡΟΣ ΙΔΙΑ ΚΕΦΑΛΑ	---	---	---
ΚΑΛΥΨΗ ΧΡΗΜΑΤΟΟΙΚ. ΔΑΠΑΝΩΝ (2)	---	---	---
ΣΧΕΣΗ ΙΔΙΩΝ ΠΡΟΣ ΑΠΑΣΧ. ΚΕΦΑΛΑΙΑ	---	---	---
ΓΕΝΙΚΗ ΡΕΥΣΤΟΤΗΤΑ	0,48 X	0,52 X	0,80 X
ΑΜΕΣΗ ΡΕΥΣΤΟΤΗΤΑ	0,37 X	0,42 X	0,60 X
ΚΕΦΑΛΑΙΟ ΚΙΝΗΣΗΣ (ΣΕ € '000)	7.109-	6.029-	3.345-
ΑΠΑΣΧΟΛ.ΚΕΦΑΛΑΙΟ (ΣΕ € '000)	2.507-	3.823-	1.259-
Μ.Ο.ΠΡΟΘΕΣ.ΕΙΣΠΡΑΞΕΩΣ ΑΠΑΙΤΗΣΕΩΝ	107 ΗΜ.	99 ΗΜ.	170 ΗΜ.
Μ.Ο.ΠΡΟΘ.ΕΞΩΦΛ.ΠΡΟΜΗΘ.& ΠΙΣΤΩΤΩΝ	58 ΗΜ.	17 ΗΜ.	28 ΗΜ.
ΚΥΚΛΟΦΟΡΙΑΚΗ ΤΑΧΥΤΗΣ ΑΠΟΘΕΜΑΤΩΝ	26 ΗΜ.	23 ΗΜ.	19 ΗΜ.

1: ΠΡΟ Φ. ΕΙΣΟΔ., 2: ΠΡΟ ΤΟΚΩΝ & ΠΡΟ Φ. ΕΙΣΟΔ.

ICAP A.E. 6/11/2007
ΚΩΔΙΚΟΣ ICAP: 255661 **ΣΕΛΙΔΑ: 1**
VIRET - ΤΡΟΦΙΜΑ FOODS A.B.E.E.

ΤΑ ΠΟΣΑ ΣΕ	(€)	(€)	(€)
ΕΝΕΡΓΗΤΙΚΟ	**31/12/2006**	**31/12/2005**	**31/12/2004**
ΚΑΘΑΡΑ ΠΑΓΙΑ	4.117.371	3.515.177	3.372.507
ΓΗΠΕΔΑ - ΟΙΚΟΠΕΔΑ	52.825	52.825	52.825
ΚΤΙΡΙΑ-ΕΓΚΑΤΑΣΤΑΣΕΙΣ	4.024.888	3.276.412	3.242.370
ΜΗΧΑΝΙΚΟΣ ΕΞΟΠΛΙΣΜΟΣ	13.230	4.430	0
ΑΣΩΜΑΤΕΣ ΑΚΙΝΗΤΟΠ.-ΔΑΠ.ΠΟΛ.ΑΠΟΣΒ.	226.125	216.300	77.092
ΜΕΙΟΝ ΣΥΣΣΩΡΕΥΜΕΝΕΣ ΑΠΟΣΒΕΣΕΙΣ	200.799	35.893	0
ΑΠΟΣΒ. ΚΤΙΡΙΩΝ-ΕΓΚΑΤΑΣΤΑΣΕΩΝ	147.993	30.252	0
ΑΠΟΣΒΕΣΕΙΣ ΜΗΧΑΝ. ΕΞΟΠΛ.	3.585	1.069	0
ΑΠΟΣΒ.ΔΑΠΑΝ.ΠΟΛ.ΑΠΟΣΒ.-ΑΣΩΜ.ΑΚΙΝ.	49.221	4.572	0
ΜΑΚΡΟΠΡΟΘΕΣΜΕΣ ΑΠΑΙΤΗΣΕΙΣ	1.103	1.103	220
ΑΠΟΘΕΜΑΤΑ	144.888	72.380	0
ΕΤΟΙΜΑ ΠΡΟΙΟΝΤΑ-ΕΜΠΟΡΕΥΜΑΤΑ	53.135	72.380	0
ΥΛΕΣ & ΥΛΙΚΑ	91.754	0	0
ΑΠΑΙΤΗΣΕΙΣ	829.965	211.002	92.061
ΑΠΑΙΤ. ΠΕΛΑΤΩΝ-ΓΡΑΜΜ.ΕΙΣΠΡΑΚΤΕΑ	829.965	211.002	92.061
ΤΑΜΕΙΟ - ΤΡΑΠΕΖΕΣ	38.946	22.420	10.146
ΣΥΝΟΛΟ ΕΝΕΡΓΗΤΙΚΟΥ	5.131.171	3.820.979	3.474.715
	---	---	---
ΠΑΘΗΤΙΚΟ			
ΙΔΙΑ ΚΕΦΑΛΑΙΑ	2.044.997	1.494.287	1.490.000
ΜΕΤΟΧΙΚΟ-ΕΤΑΙΡΙΚΟ ΚΕΦΑΛΑΙΟ	1.490.000	1.490.000	1.490.000
ΑΠΟΘΕΜΑΤΙΚΑ	540.260	334	0
ΑΔΙΑΝ. ΚΕΡΔΗ-ΣΥΣΣΩΡΕΥΜΕΝΕΣ ΖΗΜΙΕΣ	14.738	3.952	0
ΜΕΣΟ.& ΜΑΚΡΟ. ΥΠΟΧ.& ΠΡΟΒΛΕΨΕΙΣ	535.463	541.240	541.240
ΜΕΣΟΜΑΚΡ. ΥΠΟΧΡΕΩΣΕΙΣ	535.463	541.240	541.240
ΒΡΑΧΥΠΡΟΘΕΣΜΕΣ ΥΠΟΧΡΕΩΣΕΙΣ	2.550.710	1.785.452	1.443.475
ΟΦΕΙΛΕΣ ΣΕ ΤΡΑΠ.-ΔΟΣΕΙΣ Μ.ΔΑΝΕΙΩΝ	1.971.819	1.317.492	864.509
ΓΡΑΜ.ΠΛΗΡΩΤΕΑ-ΠΡΟΜ/ΤΕΣ-ΠΙΣΤΩΤΕΣ	484.403	445.036	572.145
ΛΟΙΠΕΣ ΥΠΟΧΡΕΩΣΕΙΣ	94.489	22.923	6.821
ΣΥΝΟΛΟ ΠΑΘΗΤΙΚΟΥ	5.131.171	3.820.979	3.474.715
	---	---	---
	1/1/2006	**1/1/2005**	**13/2/2003**
ΑΠΟΤΕΛΕΣΜΑΤΑ ΧΡΗΣΕΩΣ	**31/12/2006**	**31/12/2005**	**31/12/2004**
ΚΥΚΛΟΣ ΕΡΓΑΣΙΩΝ (ΠΩΛΗΣΕΙΣ)	1.644.504	159.186	0
ΜΕΙΟΝ ΚΟΣΤΟΣ ΠΩΛΗΘΕΝΤΩΝ	1.049.954	68.940	0
ΜΙΚΤΟ ΚΕΡΔΟΣ	594.550	90.247	0
	---	---	
ΧΡΗΜΑΤΟΟΙΚΟΝΟΜΙΚΕΣ ΔΑΠΑΝΕΣ	194.885	20.033	0
ΛΟΙΠΑ ΛΕΙΤΟΥΡΓΙΚΑ ΕΞΟΔΑ	415.459	62.723	0
ΛΕΙΤΟΥΡΓΙΚΟ ΠΕΡΙΘΩΡΙΟ	15.794-	7.490	0
	---	---	
ΜΗ ΛΕΙΤΟΥΡΓΙΚΑ ΕΣΟΔΑ	32.060	0	0
ΜΗ ΛΕΙΤΟΥΡΓΙΚΑ ΕΞΟΔΑ	193	807	0
ΑΠΟΣΒ. ΕΚΤΟΣ ΚΟΣΤΟΥΣ ΠΩΛΗΘΕΝΤΩΝ	0	0	0
ΣΥΝΟΛΟ ΑΠΟΣΒΕΣΕΩΝ	135.468	35.893	0
ΑΠΟΣΒ. ΜΕΣΑ ΣΤΟ ΚΟΣΤΟΣ ΠΩΛΗΘΕΝΤΩΝ	135.468	35.893	0
ΚΕΡΔΟΣ ΠΡΟ ΦΟΡΟΥ ΕΙΣΟΔΗΜΑΤΟΣ	16.073	6.684	0
	---	---	
ΦΟΡΟΣ ΕΙΔΟΔΗΜΑΤΟΣ	4.717	2.397	0
	---	---	

ICAP A.E. 6/11/2007

ΚΩΔΙΚΟΣ ICAP: 255661 **ΣΕΛΙΔΑ: 2**

VIRET - ΤΡΟΦΙΜΑ FOODS A.B.E.E.

ΑΡΙΘΜΟΔΕΙΚΤΕΣ	**2006**	**2005**	**2004**
ΑΠΟΔΟΤΙΚΟΤΗΤΑ ΙΔΙΟΥ ΚΕΦΑΛΑΙΟΥ	0,79%	0,45%	.00
ΑΠΟΔΟΤΙΚΟΤΗΤΑ ΑΠΑΣΧ.ΚΕΦΑΛΑΙΟΥ (2)	8,18%	1,31%	.00
ΑΠΟΔΟΤΙΚΟΤΗΤΑ ΑΠΑΣΧ.ΚΕΦΑΛΑΙΟΥ (1)	0,62%	0,33%	.00
ΠΕΡΙΘΩΡΙΟ ΜΙΚΤΟΥ ΚΕΡΔΟΥΣ	36,15%	56,69%	---
ΠΕΡΙΘΩΡΙΟ ΛΕΙΤΟΥΡΓΙΚΟΥ ΚΕΡΔΟΥΣ	0,96-%	4,71%	---
ΠΕΡΙΘΩΡΙΟ ΚΑΘΑΡΟΥ ΚΕΡΔΟΥΣ (2)	12,83%	16,78%	---
ΠΕΡΙΘΩΡΙΟ ΚΑΘΑΡΟΥ ΚΕΡΔΟΥΣ (1)	0,98%	4,20%	---
ΚΥΚΛΟΦΟΡΙΑΚΗ ΤΑΧΥΤΗΣ ΑΠΑΣΧ.ΚΕΦ.	0,64 X	0,08 X	.00
ΚΥΚΛΟΦΟΡΙΑΚΗ ΤΑΧΥΤΗΣ ΙΔΙΟΥ ΚΕΦ.	0,80 X	0,11 X	.00
ΑΠΑΣΧΟΛΟΥΜΕΝΑ ΚΕΦΑΛΑΙΑ/ΚΑΘ.ΠΑΓΙΑ	0,63 :1	0,58 :1	0,60 :1
ΣΧΕΣΗ ΞΕΝΩΝ ΠΡΟΣ ΙΔΙΑ ΚΕΦΑΛΑ	1,51 :1	1,56 :1	1,33 :1
ΚΑΛΥΨΗ ΧΡΗΜΑΤΟΟΙΚ. ΔΑΠΑΝΩΝ (2)	1,08 :1	1,33 :1	---
ΣΧΕΣΗ ΙΔΙΩΝ ΠΡΟΣ ΑΠΑΣΧ. ΚΕΦΑΛΑΙΑ	0,79 :1	0,73 :1	0,73 :1
ΓΕΝΙΚΗ ΡΕΥΣΤΟΤΗΤΑ	0,40 X	0,17 X	0,07 X
ΑΜΕΣΗ ΡΕΥΣΤΟΤΗΤΑ	0,34 X	0,13 X	0,07 X
ΚΕΦΑΛΑΙΟ ΚΙΝΗΣΗΣ (ΣΕ € '000)	1.537-	1.480-	1.341-
ΑΠΑΣΧΟΛ.ΚΕΦΑΛΑΙΟ (ΣΕ € '000)	2.580	2.036	2.031
Μ.Ο.ΠΡΟΘΕΣ.ΕΙΣΠΡΑΞΕΩΣ ΑΠΑΙΤΗΣΕΩΝ	184 ΗΜ.	484 ΗΜ.	---
Μ.Ο.ΠΡΟΘ.ΕΞΩΦΛ.ΠΡΟΜΗΘ.& ΠΙΣΤΩΤΩΝ	168 ΗΜ.	---	---
ΚΥΚΛΟΦΟΡΙΑΚΗ ΤΑΧΥΤΗΣ ΑΠΟΘΕΜΑΤΩΝ	50 ΗΜ.	383 ΗΜ.	---

1: ΠΡΟ Φ. ΕΙΣΟΔ., 2: ΠΡΟ ΤΟΚΩΝ & ΠΡΟ Φ. ΕΙΣΟΔ.

ICAP A.E. 6/11/2007

ΚΩΔΙΚΟΣ ICAP: 8214 **ΣΕΛΙΔΑ: 1**

ΑΓΓΕΛΑΚΗΣ Α.Ε.

ΤΑ ΠΟΣΑ ΣΕ	(€)	(€)	(€)
ΕΝΕΡΓΗΤΙΚΟ	**31/12/2006**	**31/12/2005**	**31/12/2004**
ΚΑΘΑΡΑ ΠΑΓΙΑ	5.681.431	5.604.978	5.397.912
ΓΗΠΕΔΑ - ΟΙΚΟΠΕΔΑ	437.170	437.170	415.389
ΚΤΙΡΙΑ-ΕΓΚΑΤΑΣΤΑΣΕΙΣ	4.871.324	4.804.812	4.650.051
ΜΗΧΑΝΙΚΟΣ ΕΞΟΠΛΙΣΜΟΣ	3.585.555	3.436.417	3.268.978
ΑΣΩΜΑΤΕΣ ΑΚΙΝΗΤΟΠ.-ΔΑΠ.ΠΟΛ.ΑΠΟΣΒ.	1.091.977	1.024.798	899.214
ΜΕΙΟΝ ΣΥΣΣΩΡΕΥΜΕΝΕΣ ΑΠΟΣΒΕΣΕΙΣ	4.337.263	4.143.265	3.874.459
ΑΠΟΣΒ. ΚΤΙΡΙΩΝ-ΕΓΚΑΤΑΣΤΑΣΕΩΝ	1.777.896	1.773.832	1.706.636
ΑΠΟΣΒΕΣΕΙΣ ΜΗΧΑΝ. ΕΞΟΠΛ.	1.819.569	1.819.974	1.819.974
ΑΠΟΣΒ.ΔΑΠΑΝ.ΠΟΛ.ΑΠΟΣΒ.-ΑΣΩΜ.ΑΚΙΝ.	739.798	549.458	347.849
ΜΑΚΡΟΠΡΟΘΕΣΜΕΣ ΑΠΑΙΤΗΣΕΙΣ	32.669	45.047	38.739
ΑΠΟΘΕΜΑΤΑ	1.632.129	1.543.505	1.592.339
ΕΤΟΙΜΑ ΠΡΟΙΟΝΤΑ-ΕΜΠΟΡΕΥΜΑΤΑ	832.749	989.551	834.326
ΥΛΕΣ & ΥΛΙΚΑ	799.380	553.955	758.013
ΑΠΑΙΤΗΣΕΙΣ	5.920.599	4.823.882	5.992.529
ΑΠΑΙΤ. ΠΕΛΑΤΩΝ-ΓΡΑΜΜ.ΕΙΣΠΡΑΚΤΕΑ	5.234.446	4.203.808	5.510.070
ΧΡΕΩΓΡΑΦΑ	5.681	4.698	4.698
ΛΟΙΠΕΣ ΑΠΑΙΤΗΣΕΙΣ	680.472	615.376	477.761
ΤΑΜΕΙΟ - ΤΡΑΠΕΖΕΣ	11.591	10.928	2.991
ΣΥΝΟΛΟ ΕΝΕΡΓΗΤΙΚΟΥ	13.245.750	11.983.294	12.985.771
	---	---	---
ΠΑΘΗΤΙΚΟ			
ΙΔΙΑ ΚΕΦΑΛΑΙΑ	62.789	44.476-	211.986-
ΜΕΤΟΧΙΚΟ-ΕΤΑΙΡΙΚΟ ΚΕΦΑΛΑΙΟ	2.165.163	1.665.162	1.665.162
ΑΠΟΘΕΜΑΤΙΚΑ	539.107	605.884	361.004
ΑΔΙΑΝ. ΚΕΡΔΗ-ΣΥΣΣΩΡΕΥΜΕΝΕΣ ΖΗΜΙΕΣ	2.641.481-	2.315.523-	2.238.153-
ΜΕΣΟ.& ΜΑΚΡΟ. ΥΠΟΧ.& ΠΡΟΒΛΕΨΕΙΣ	2.621.642	1.749.471	1.961.585
ΜΕΣΟΜΑΚΡ. ΥΠΟΧΡΕΩΣΕΙΣ	2.621.642	1.749.471	1.961.585
ΒΡΑΧΥΠΡΟΘΕΣΜΕΣ ΥΠΟΧΡΕΩΣΕΙΣ	10.561.320	10.278.300	11.236.172
ΟΦΕΙΛΕΣ ΣΕ ΤΡΑΠ.-ΔΟΣΕΙΣ Μ.ΔΑΝΕΙΩΝ	3.215.710	2.861.349	3.594.925
ΓΡΑΜ.ΠΛΗΡΩΤΕΑ-ΠΡΟΜ/ΤΕΣ-ΠΙΣΤΩΤΕΣ	6.551.716	7.145.514	6.910.981
ΜΕΡΙΣΜ.ΠΛΗΡΩΤ.-ΚΕΡΔΗ ΠΡΟΣ ΔΙΑΝΟΜΗ	4.270	4.270	4.270
ΛΟΙΠΕΣ ΥΠΟΧΡΕΩΣΕΙΣ	789.624	267.167	725.997
ΣΥΝΟΛΟ ΠΑΘΗΤΙΚΟΥ	13.245.750	11.983.294	12.985.771
	---	---	---
	1/1/2006	**1/1/2005**	**1/1/2004**
ΑΠΟΤΕΛΕΣΜΑΤΑ ΧΡΗΣΕΩΣ	**31/12/2006**	**31/12/2005**	**31/12/2004**
ΚΥΚΛΟΣ ΕΡΓΑΣΙΩΝ (ΠΩΛΗΣΕΙΣ)	14.606.025	19.108.019	20.454.204
ΜΕΙΟΝ ΚΟΣΤΟΣ ΠΩΛΗΘΕΝΤΩΝ	11.969.245	15.205.300	16.680.870
ΜΙΚΤΟ ΚΕΡΔΟΣ	2.636.780	3.902.718	3.773.334
	---	---	---
ΠΡΟΜΗΘΕΙΕΣ & ΛΟΙΠΑ ΛΕΙΤ. ΕΣΟΔΑ	73.947	30.330	14.047
ΧΡΗΜΑΤΟΟΙΚΟΝΟΜΙΚΕΣ ΔΑΠΑΝΕΣ	577.220	635.838	613.853
ΛΟΙΠΑ ΛΕΙΤΟΥΡΓΙΚΑ ΕΞΟΔΑ	2.784.529	3.318.074	2.836.829
ΛΕΙΤΟΥΡΓΙΚΟ ΠΕΡΙΘΩΡΙΟ	651.023-	20.863-	336.699
	---	---	---
ΜΗ ΛΕΙΤΟΥΡΓΙΚΑ ΕΣΟΔΑ	393.809	86.761	92.616
ΜΗ ΛΕΙΤΟΥΡΓΙΚΑ ΕΞΟΔΑ	68.744	143.268	189.956
ΑΠΟΣΒ. ΕΚΤΟΣ ΚΟΣΤΟΥΣ ΠΩΛΗΘΕΝΤΩΝ	0	0	0
ΣΥΝΟΛΟ ΑΠΟΣΒΕΣΕΩΝ	252.236	280.779	532.763
ΑΠΟΣΒ. ΜΕΣΑ ΣΤΟ ΚΟΣΤΟΣ ΠΩΛΗΘΕΝΤΩΝ	252.236	280.779	532.763
ΚΕΡΔΟΣ ΠΡΟ ΦΟΡΟΥ ΕΙΣΟΔΗΜΑΤΟΣ	325.958-	77.370-	239.359
	---	---	---

ICAP A.E. 6/11/2007

ΚΩΔΙΚΟΣ ICAP: 8214 **ΣΕΛΙΔΑ: 2**

ΑΓΓΕΛΑΚΗΣ Α.Ε.

ΑΡΙΘΜΟΔΕΙΚΤΕΣ	**2006**	**2005**	**2004**
ΑΠΟΔΟΤΙΚΟΤΗΤΑ ΙΔΙΟΥ ΚΕΦΑΛΑΙΟΥ	519,13-%	---	112,91-%
ΑΠΟΔΟΤΙΚΟΤΗΤΑ ΑΠΑΣΧ.ΚΕΦΑΛΑΙΟΥ (2)	9,36%	---	48,77%
ΑΠΟΔΟΤΙΚΟΤΗΤΑ ΑΠΑΣΧ.ΚΕΦΑΛΑΙΟΥ (1)	12,14-%	---	13,68%
ΠΕΡΙΘΩΡΙΟ ΜΙΚΤΟΥ ΚΕΡΔΟΥΣ	18,05%	20,42%	18,45%
ΠΕΡΙΘΩΡΙΟ ΛΕΙΤΟΥΡΓΙΚΟΥ ΚΕΡΔΟΥΣ	4,43-%	0,11-%	1,64%
ΠΕΡΙΘΩΡΙΟ ΚΑΘΑΡΟΥ ΚΕΡΔΟΥΣ (2)	1,71%	2,92%	4,17%
ΠΕΡΙΘΩΡΙΟ ΚΑΘΑΡΟΥ ΚΕΡΔΟΥΣ (1)	2,22-%	0,40-%	1,17%
ΚΥΚΛΟΦΟΡΙΑΚΗ ΤΑΧΥΤΗΣ ΑΠΑΣΧ.ΚΕΦ.	5,47 X	11,22 X	11,70 X
ΚΥΚΛΟΦΟΡΙΑΚΗ ΤΑΧΥΤΗΣ ΙΔΙΟΥ ΚΕΦ.	233,80 X	---	---
ΑΠΑΣΧΟΛΟΥΜΕΝΑ ΚΕΦΑΛΑΙΑ/ΚΑΘ.ΠΑΓΙΑ	0,48 :1	0,31 :1	0,33 :1
ΣΧΕΣΗ ΞΕΝΩΝ ΠΡΟΣ ΙΔΙΑ ΚΕΦΑΛΑ	209,96 :1	---	---
ΚΑΛΥΨΗ ΧΡΗΜΑΤΟΟΙΚ. ΔΑΠΑΝΩΝ (2)	0,44 :1	0,88 :1	1,39 :1
ΣΧΕΣΗ ΙΔΙΩΝ ΠΡΟΣ ΑΠΑΣΧ. ΚΕΦΑΛΑΙΑ	0,02 :1	---	---
ΓΕΝΙΚΗ ΡΕΥΣΤΟΤΗΤΑ	0,72 X	0,62 X	0,68 X
ΑΜΕΣΗ ΡΕΥΣΤΟΤΗΤΑ	0,50 X	0,41 X	0,49 X
ΚΕΦΑΛΑΙΟ ΚΙΝΗΣΗΣ (ΣΕ € '000)	2.997-	3.900-	3.648-
ΑΠΑΣΧΟΛ.ΚΕΦΑΛΑΙΟ (ΣΕ € '000)	2.684	1.705	1.750
Μ.Ο.ΠΡΟΘΕΣ.ΕΙΣΠΡΑΞΕΩΣ ΑΠΑΙΤΗΣΕΩΝ	131 ΗΜ.	80 ΗΜ.	98 ΗΜ.
Μ.Ο.ΠΡΟΘ.ΕΞΩΦΛ.ΠΡΟΜΗΘ.& ΠΙΣΤΩΤΩΝ	200 ΗΜ.	172 ΗΜ.	151 ΗΜ.
ΚΥΚΛΟΦΟΡΙΑΚΗ ΤΑΧΥΤΗΣ ΑΠΟΘΕΜΑΤΩΝ	50 ΗΜ.	37 ΗΜ.	35 ΗΜ.

1: ΠΡΟ Φ. ΕΙΣΟΔ., 2: ΠΡΟ ΤΟΚΩΝ & ΠΡΟ Φ. ΕΙΣΟΔ.

ICAP A.E. 6/11/2007

ΚΩΔΙΚΟΣ ICAP: 156384 **ΣΕΛΙΔΑ: 1**

ΑΓΓΕΛΑΚΗΣ Α.Ε.

ΤΑ ΠΟΣΑ ΣΕ	(€)	(€)	(€)
ΕΝΕΡΓΗΤΙΚΟ	**31/12/2006**	**31/12/2005**	**31/12/2004**
ΚΑΘΑΡΑ ΠΑΓΙΑ	1.253.044	1.388.279	1.462.654
ΓΗΠΕΔΑ - ΟΙΚΟΠΕΔΑ	85.106	85.106	85.106
ΚΤΙΡΙΑ-ΕΓΚΑΤΑΣΤΑΣΕΙΣ	1.968.238	1.950.511	1.871.610
ΑΣΩΜΑΤΕΣ ΑΚΙΝΗΤΟΠ.-ΔΑΠ.ΠΟΛ.ΑΠΟΣΒ.	18.037	9.171	9.171
ΜΕΙΟΝ ΣΥΣΣΩΡΕΥΜΕΝΕΣ ΑΠΟΣΒΕΣΕΙΣ	818.337	656.509	503.233
ΑΠΟΣΒ. ΚΤΙΡΙΩΝ-ΕΓΚΑΤΑΣΤΑΣΕΩΝ	800.301	647.338	494.062
ΑΠΟΣΒ.ΔΑΠΑΝ.ΠΟΛ.ΑΠΟΣΒ.-ΑΣΩΜ.ΑΚΙΝ.	18.037	9.171	9.171
ΑΠΟΘΕΜΑΤΑ	59.215	70.282	42.644
ΕΤΟΙΜΑ ΠΡΟΙΟΝΤΑ-ΕΜΠΟΡΕΥΜΑΤΑ	59.215	70.282	42.644
ΑΠΑΙΤΗΣΕΙΣ	6.833.633	5.636.411	4.636.011
ΑΠΑΙΤ. ΠΕΛΑΤΩΝ-ΓΡΑΜΜ.ΕΙΣΠΡΑΚΤΕΑ	6.829.992	5.629.857	4.626.544
ΛΟΙΠΕΣ ΑΠΑΙΤΗΣΕΙΣ	3.641	6.554	9.467
ΤΑΜΕΙΟ - ΤΡΑΠΕΖΕΣ	105.058	59.031	91.718
ΣΥΝΟΛΟ ΕΝΕΡΓΗΤΙΚΟΥ	8.250.949	7.154.004	6.233.027
	---	---	---
ΠΑΘΗΤΙΚΟ			
ΙΔΙΑ ΚΕΦΑΛΑΙΑ	2.579.344	1.628.121	1.599.581
ΜΕΤΟΧΙΚΟ-ΕΤΑΙΡΙΚΟ ΚΕΦΑΛΑΙΟ	1.130.000	300.000	300.000
ΑΠΟΘΕΜΑΤΙΚΑ	897.208	974.858	987.880
ΑΔΙΑΝ. ΚΕΡΔΗ-ΣΥΣΣΩΡΕΥΜΕΝΕΣ ΖΗΜΙΕΣ	552.136	353.263	311.701
ΜΕΣΟ.& ΜΑΚΡΟ. ΥΠΟΧ.& ΠΡΟΒΛΕΨΕΙΣ	0	36.514	77.049
ΜΕΣΟΜΑΚΡ. ΥΠΟΧΡΕΩΣΕΙΣ	0	36.514	77.049
ΒΡΑΧΥΠΡΟΘΕΣΜΕΣ ΥΠΟΧΡΕΩΣΕΙΣ	5.671.605	5.489.369	4.556.397
ΟΦΕΙΛΕΣ ΣΕ ΤΡΑΠ.-ΔΟΣΕΙΣ Μ.ΔΑΝΕΙΩΝ	3.866.705	3.097.271	3.161.051
ΓΡΑΜ.ΠΛΗΡΩΤΕΑ-ΠΡΟΜ/ΤΕΣ-ΠΙΣΤΩΤΕΣ	1.432.464	1.926.311	1.155.683
ΜΕΡΙΣΜ.ΠΛΗΡΩΤ.-ΚΕΡΔΗ ΠΡΟΣ ΔΙΑΝΟΜΗ	124.300	98.340	75.000
ΛΟΙΠΕΣ ΥΠΟΧΡΕΩΣΕΙΣ	248.137	367.447	164.664
ΣΥΝΟΛΟ ΠΑΘΗΤΙΚΟΥ	8.250.949	7.154.004	6.233.027
	---	---	---
	1/1/2006	**1/1/2005**	**1/1/2003**
ΑΠΟΤΕΛΕΣΜΑΤΑ ΧΡΗΣΕΩΣ	**31/12/2006**	**31/12/2005**	**31/12/2004**
ΚΥΚΛΟΣ ΕΡΓΑΣΙΩΝ (ΠΩΛΗΣΕΙΣ)	11.523.670	10.045.938	17.979.240
ΜΕΙΟΝ ΚΟΣΤΟΣ ΠΩΛΗΘΕΝΤΩΝ	10.541.298	9.214.646	16.534.674
ΜΙΚΤΟ ΚΕΡΔΟΣ	982.372	831.292	1.444.567
	---	---	---
ΠΡΟΜΗΘΕΙΕΣ & ΛΟΙΠΑ ΛΕΙΤ. ΕΣΟΔΑ	83	10.492	7.843
ΧΡΗΜΑΤΟΟΙΚΟΝΟΜΙΚΕΣ ΔΑΠΑΝΕΣ	264.133	211.068	370.668
ΛΟΙΠΑ ΛΕΙΤΟΥΡΓΙΚΑ ΕΞΟΔΑ	256.754	234.604	459.638
ΛΕΙΤΟΥΡΓΙΚΟ ΠΕΡΙΘΩΡΙΟ	461.568	396.112	622.104
	---	---	---
ΜΗ ΛΕΙΤΟΥΡΓΙΚΑ ΕΣΟΔΑ	85.158	81.782	219.068
ΜΗ ΛΕΙΤΟΥΡΓΙΚΑ ΕΞΟΔΑ	58.044	50.357	462.086
ΑΠΟΣΒ. ΕΚΤΟΣ ΚΟΣΤΟΥΣ ΠΩΛΗΘΕΝΤΩΝ	8.866	0	9.171
ΣΥΝΟΛΟ ΑΠΟΣΒΕΣΕΩΝ	170.690	153.276	285.361
ΑΠΟΣΒ. ΜΕΣΑ ΣΤΟ ΚΟΣΤΟΣ ΠΩΛΗΘΕΝΤΩΝ	161.824	153.276	276.190
ΚΕΡΔΟΣ ΠΡΟ ΦΟΡΟΥ ΕΙΣΟΔΗΜΑΤΟΣ	479.816	427.536	369.915
	---	---	---
ΚΑΘΑΡΑ ΜΕΡΙΣΜΑΤΑ	124.300	98.340	75.000
ΦΟΡΟΣ ΕΙΔΟΔΗΜΑΤΟΣ	139.610	137.189	86.973
	---	---	---

ICAP A.E. 6/11/2007

ΚΩΔΙΚΟΣ ICAP: 156384 **ΣΕΛΙΔΑ: 2**

ΑΓΓΕΛΑΚΗΣ Α.Ε.

ΑΡΙΘΜΟΔΕΙΚΤΕΣ	**2006**	**2005**	**2004**
ΑΠΟΔΟΤΙΚΟΤΗΤΑ ΙΔΙΟΥ ΚΕΦΑΛΑΙΟΥ	18,60%	26,26%	23,13%
ΑΠΟΔΟΤΙΚΟΤΗΤΑ ΑΠΑΣΧ.ΚΕΦΑΛΑΙΟΥ (2)	28,84%	38,36%	44,17%
ΑΠΟΔΟΤΙΚΟΤΗΤΑ ΑΠΑΣΧ.ΚΕΦΑΛΑΙΟΥ (1)	18,60%	25,68%	22,06%
ΠΕΡΙΘΩΡΙΟ ΜΙΚΤΟΥ ΚΕΡΔΟΥΣ	8,52%	8,27%	8,03%
ΠΕΡΙΘΩΡΙΟ ΛΕΙΤΟΥΡΓΙΚΟΥ ΚΕΡΔΟΥΣ	4,01%	3,94%	3,46%
ΠΕΡΙΘΩΡΙΟ ΚΑΘΑΡΟΥ ΚΕΡΔΟΥΣ (2)	6,46%	6,35%	4,12%
ΠΕΡΙΘΩΡΙΟ ΚΑΘΑΡΟΥ ΚΕΡΔΟΥΣ (1)	4,16%	4,25%	2,06%
ΚΥΚΛΟΦΟΡΙΑΚΗ ΤΑΧΥΤΗΣ ΑΠΑΣΧ.ΚΕΦ.	4,47 X	6,04 X	10,73 X
ΚΥΚΛΟΦΟΡΙΑΚΗ ΤΑΧΥΤΗΣ ΙΔΙΟΥ ΚΕΦ.	4,47 X	6,18 X	11,24 X
ΑΠΑΣΧΟΛΟΥΜΕΝΑ ΚΕΦΑΛΑΙΑ/ΚΑΘ.ΠΑΓΙΑ	2,06 :1	1,20 :1	1,15 :1
ΣΧΕΣΗ ΞΕΝΩΝ ΠΡΟΣ ΙΔΙΑ ΚΕΦΑΛΑ	2,20 :1	3,39 :1	2,90 :1
ΚΑΛΥΨΗ ΧΡΗΜΑΤΟΟΙΚ. ΔΑΠΑΝΩΝ (2)	2,82 :1	3,03 :1	2,00 :1
ΣΧΕΣΗ ΙΔΙΩΝ ΠΡΟΣ ΑΠΑΣΧ. ΚΕΦΑΛΑΙΑ	1,00 :1	0,98 :1	0,95 :1
ΓΕΝΙΚΗ ΡΕΥΣΤΟΤΗΤΑ	1,23 X	1,05 X	1,05 X
ΑΜΕΣΗ ΡΕΥΣΤΟΤΗΤΑ	1,22 X	1,04 X	1,04 X
ΚΕΦΑΛΑΙΟ ΚΙΝΗΣΗΣ (ΣΕ € '000)	1.326	276	214
ΑΠΑΣΧΟΛ.ΚΕΦΑΛΑΙΟ (ΣΕ € '000)	2.579	1.665	1.677
Μ.Ο.ΠΡΟΘΕΣ.ΕΙΣΠΡΑΞΕΩΣ ΑΠΑΙΤΗΣΕΩΝ	216 ΗΜ.	205 ΗΜ.	94 ΗΜ.
Μ.Ο.ΠΡΟΘ.ΕΞΩΦΛ.ΠΡΟΜΗΘ.& ΠΙΣΤΩΤΩΝ	50 ΗΜ.	76 ΗΜ.	26 ΗΜ.
ΚΥΚΛΟΦΟΡΙΑΚΗ ΤΑΧΥΤΗΣ ΑΠΟΘΕΜΑΤΩΝ	2 ΗΜ.	3 ΗΜ.	1 ΗΜ.

1: ΠΡΟ Φ. ΕΙΣΟΔ., 2: ΠΡΟ ΤΟΚΩΝ & ΠΡΟ Φ. ΕΙΣΟΔ.

ICAP A.E. 6/11/2007

ΚΩΔΙΚΟΣ ICAP: 41970 **ΣΕΛΙΔΑ: 1**

ΑΓΓΕΛΟΥ, Σ. Α.Γ., Α.Β.Ε.Ε.

ΤΑ ΠΟΣΑ ΣΕ	(€)	(€)	(€)
ΕΝΕΡΓΗΤΙΚΟ	**31/12/2006**	**31/12/2005**	**31/12/2004**
ΚΑΘΑΡΑ ΠΑΓΙΑ	2.990.276	3.111.316	3.277.878
ΓΗΠΕΔΑ - ΟΙΚΟΠΕΔΑ	135.704	135.704	135.704
ΚΤΙΡΙΑ-ΕΓΚΑΤΑΣΤΑΣΕΙΣ	4.805.459	4.762.992	4.749.185
ΜΗΧΑΝΙΚΟΣ ΕΞΟΠΛΙΣΜΟΣ	2.321.666	2.290.661	2.263.543
ΑΣΩΜΑΤΕΣ ΑΚΙΝΗΤΟΠ.-ΔΑΠ.ΠΟΛ.ΑΠΟΣΒ.	1.281.966	1.281.966	1.281.966
ΜΕΙΟΝ ΣΥΣΣΩΡΕΥΜΕΝΕΣ ΑΠΟΣΒΕΣΕΙΣ	5.556.162	5.361.652	5.154.165
ΑΠΟΣΒ. ΚΤΙΡΙΩΝ-ΕΓΚΑΤΑΣΤΑΣΕΩΝ	2.477.437	2.374.362	2.272.434
ΑΠΟΣΒΕΣΕΙΣ ΜΗΧΑΝ. ΕΞΟΠΛ.	1.796.759	1.705.323	1.609.163
ΑΠΟΣΒ.ΔΑΠΑΝ.ΠΟΛ.ΑΠΟΣΒ.-ΑΣΩΜ.ΑΚΙΝ.	1.281.966	1.281.966	1.272.569
ΜΑΚΡΟΠΡΟΘΕΣΜΕΣ ΑΠΑΙΤΗΣΕΙΣ	1.056	1.056	1.056
ΣΥΜΜΕΤΟΧΕΣ	587	587	587
ΑΠΟΘΕΜΑΤΑ	891.021	819.328	1.293.302
ΕΤΟΙΜΑ ΠΡΟΙΟΝΤΑ-ΕΜΠΟΡΕΥΜΑΤΑ	841.418	768.400	1.065.724
ΥΛΕΣ & ΥΛΙΚΑ	49.603	50.928	227.578
ΑΠΑΙΤΗΣΕΙΣ	3.047.608	3.217.540	2.703.113
ΑΠΑΙΤ. ΠΕΛΑΤΩΝ-ΓΡΑΜΜ.ΕΙΣΠΡΑΚΤΕΑ	1.990.648	2.144.051	1.649.267
ΛΟΙΠΕΣ ΑΠΑΙΤΗΣΕΙΣ	1.056.960	1.073.489	1.053.846
ΤΑΜΕΙΟ - ΤΡΑΠΕΖΕΣ	298.720	281.154	323.798
ΣΥΝΟΛΟ ΕΝΕΡΓΗΤΙΚΟΥ	7.227.626	7.429.338	7.598.090
	---	---	---
ΠΑΘΗΤΙΚΟ			
ΙΔΙΑ ΚΕΦΑΛΑΙΑ	1.585.301	1.431.203	1.366.061
ΜΕΤΟΧΙΚΟ-ΕΤΑΙΡΙΚΟ ΚΕΦΑΛΑΙΟ	1.823.100	1.823.100	1.823.100
ΑΠΟΘΕΜΑΤΙΚΑ	1.199.630	1.199.630	1.199.630
ΑΔΙΑΝ. ΚΕΡΔΗ-ΣΥΣΣΩΡΕΥΜΕΝΕΣ ΖΗΜΙΕΣ	1.437.429-	1.591.527-	1.656.669-
ΜΕΣΟ.& ΜΑΚΡΟ. ΥΠΟΧ.& ΠΡΟΒΛΕΨΕΙΣ	2.461.207	2.214.087	2.157.470
ΜΕΣΟΜΑΚΡ. ΥΠΟΧΡΕΩΣΕΙΣ	2.461.207	2.214.087	2.157.470
ΒΡΑΧΥΠΡΟΘΕΣΜΕΣ ΥΠΟΧΡΕΩΣΕΙΣ	3.181.119	3.784.048	4.074.559
ΟΦΕΙΛΕΣ ΣΕ ΤΡΑΠ.-ΔΟΣΕΙΣ Μ.ΔΑΝΕΙΩΝ	573.319	701.900	473.718
ΓΡΑΜ.ΠΛΗΡΩΤΕΑ-ΠΡΟΜ/ΤΕΣ-ΠΙΣΤΩΤΕΣ	185.094	307.130	334.938
ΛΟΙΠΕΣ ΥΠΟΧΡΕΩΣΕΙΣ	2.422.706	2.775.017	3.265.903
ΣΥΝΟΛΟ ΠΑΘΗΤΙΚΟΥ	7.227.626	7.429.338	7.598.090
	---	---	---
	1/1/2006	**1/1/2005**	**1/1/2004**
ΑΠΟΤΕΛΕΣΜΑΤΑ ΧΡΗΣΕΩΣ	**31/12/2006**	**31/12/2005**	**31/12/2004**
ΚΥΚΛΟΣ ΕΡΓΑΣΙΩΝ (ΠΩΛΗΣΕΙΣ)	2.992.953	3.085.381	2.764.275
ΜΕΙΟΝ ΚΟΣΤΟΣ ΠΩΛΗΘΕΝΤΩΝ	2.576.534	2.776.795	2.531.085
ΜΙΚΤΟ ΚΕΡΔΟΣ	416.419	308.586	233.190
	---	---	---
ΧΡΗΜΑΤΟΟΙΚΟΝΟΜΙΚΕΣ ΔΑΠΑΝΕΣ	307.390	367.066	389.891
ΛΟΙΠΑ ΛΕΙΤΟΥΡΓΙΚΑ ΕΞΟΔΑ	313.034	319.817	308.953
ΛΕΙΤΟΥΡΓΙΚΟ ΠΕΡΙΘΩΡΙΟ	204.005-	378.297-	465.654-
	---	---	---
ΜΗ ΛΕΙΤΟΥΡΓΙΚΑ ΕΣΟΔΑ	449.450	449.450	449.450
ΜΗ ΛΕΙΤΟΥΡΓΙΚΑ ΕΞΟΔΑ	4.446	6.010	8.772
ΑΠΟΣΒ. ΕΚΤΟΣ ΚΟΣΤΟΥΣ ΠΩΛΗΘΕΝΤΩΝ	0	0	0
ΣΥΝΟΛΟ ΑΠΟΣΒΕΣΕΩΝ	196.375	206.555	108.658
ΑΠΟΣΒ. ΜΕΣΑ ΣΤΟ ΚΟΣΤΟΣ ΠΩΛΗΘΕΝΤΩΝ	196.375	206.555	108.658
ΚΕΡΔΟΣ ΠΡΟ ΦΟΡΟΥ ΕΙΣΟΔΗΜΑΤΟΣ	240.999	65.142	24.976-
	---	---	---
ΦΟΡΟΣ ΕΙΔΟΔΗΜΑΤΟΣ	60.959	0	0

ICAP A.E. 6/11/2007

ΚΩΔΙΚΟΣ ICAP: 41970 **ΣΕΛΙΔΑ: 2**

ΑΓΓΕΛΟΥ, Σ. Α.Γ., Α.Β.Ε.Ε.

ΑΡΙΘΜΟΔΕΙΚΤΕΣ	**2006**	**2005**	**2004**
ΑΠΟΔΟΤΙΚΟΤΗΤΑ ΙΔΙΟΥ ΚΕΦΑΛΑΙΟΥ	15,20%	4,55%	1,83-%
ΑΠΟΔΟΤΙΚΟΤΗΤΑ ΑΠΑΣΧ.ΚΕΦΑΛΑΙΟΥ (2)	13,55%	11,86%	10,36%
ΑΠΟΔΟΤΙΚΟΤΗΤΑ ΑΠΑΣΧ.ΚΕΦΑΛΑΙΟΥ (1)	5,96%	1,79%	0,71-%
ΠΕΡΙΘΩΡΙΟ ΜΙΚΤΟΥ ΚΕΡΔΟΥΣ	13,91%	10,00%	8,44%
ΠΕΡΙΘΩΡΙΟ ΛΕΙΤΟΥΡΓΙΚΟΥ ΚΕΡΔΟΥΣ	6,82-%	12,26-%	16,85-%
ΠΕΡΙΘΩΡΙΟ ΚΑΘΑΡΟΥ ΚΕΡΔΟΥΣ (2)	18,32%	14,01%	13,20%
ΠΕΡΙΘΩΡΙΟ ΚΑΘΑΡΟΥ ΚΕΡΔΟΥΣ (1)	8,05%	2,11%	0,90-%
ΚΥΚΛΟΦΟΡΙΑΚΗ ΤΑΧΥΤΗΣ ΑΠΑΣΧ.ΚΕΦ.	0,74 X	0,85 X	0,78 X
ΚΥΚΛΟΦΟΡΙΑΚΗ ΤΑΧΥΤΗΣ ΙΔΙΟΥ ΚΕΦ.	1,89 X	2,16 X	2,02 X
ΑΠΑΣΧΟΛΟΥΜΕΝΑ ΚΕΦΑΛΑΙΑ/ΚΑΘ.ΠΑΓΙΑ	1,35 :1	1,17 :1	1,08 :1
ΣΧΕΣΗ ΞΕΝΩΝ ΠΡΟΣ ΙΔΙΑ ΚΕΦΑΛΑ	3,56 :1	4,19 :1	4,56 :1
ΚΑΛΥΨΗ ΧΡΗΜΑΤΟΟΙΚ. ΔΑΠΑΝΩΝ (2)	1,78 :1	1,18 :1	0,94 :1
ΣΧΕΣΗ ΙΔΙΩΝ ΠΡΟΣ ΑΠΑΣΧ. ΚΕΦΑΛΑΙΑ	0,39 :1	0,39 :1	0,39 :1
ΓΕΝΙΚΗ ΡΕΥΣΤΟΤΗΤΑ	1,33 X	1,14 X	1,06 X
ΑΜΕΣΗ ΡΕΥΣΤΟΤΗΤΑ	0,72 X	0,64 X	0,48 X
ΚΕΦΑΛΑΙΟ ΚΙΝΗΣΗΣ (ΣΕ € '000)	1.056	534	246
ΑΠΑΣΧΟΛ.ΚΕΦΑΛΑΙΟ (ΣΕ € '000)	4.047	3.645	3.524
Μ.Ο.ΠΡΟΘΕΣ.ΕΙΣΠΡΑΞΕΩΣ ΑΠΑΙΤΗΣΕΩΝ	243 ΗΜ.	254 ΗΜ.	218 ΗΜ.
Μ.Ο.ΠΡΟΘ.ΕΞΩΦΛ.ΠΡΟΜΗΘ.& ΠΙΣΤΩΤΩΝ	26 ΗΜ.	40 ΗΜ.	48 ΗΜ.
ΚΥΚΛΟΦΟΡΙΑΚΗ ΤΑΧΥΤΗΣ ΑΠΟΘΕΜΑΤΩΝ	126 ΗΜ.	108 ΗΜ.	187 ΗΜ.

1: ΠΡΟ Φ. ΕΙΣΟΔ., 2: ΠΡΟ ΤΟΚΩΝ & ΠΡΟ Φ. ΕΙΣΟΔ.

ICAP A.E. 6/11/2007
ΚΩΔΙΚΟΣ ICAP: 267382 **ΣΕΛΙΔΑ: 1**
ΑΓΡΟΖΩΗ Α.Β.Ε.Ε.

ΤΑ ΠΟΣΑ ΣΕ	(€)
ΕΝΕΡΓΗΤΙΚΟ	**31/12/2006**
ΚΑΘΑΡΑ ΠΑΓΙΑ	9.652.848
ΓΗΠΕΔΑ - ΟΙΚΟΠΕΔΑ	1.801.510
ΚΤΙΡΙΑ-ΕΓΚΑΤΑΣΤΑΣΕΙΣ	4.191.880
ΜΗΧΑΝΙΚΟΣ ΕΞΟΠΛΙΣΜΟΣ	3.357.232
ΑΣΩΜΑΤΕΣ ΑΚΙΝΗΤΟΠ.-ΔΑΠ.ΠΟΛ.ΑΠΟΣΒ.	296.543
ΜΑΚΡΟΠΡΟΘΕΣΜΕΣ ΑΠΑΙΤΗΣΕΙΣ	2.833
ΣΥΜΜΕΤΟΧΕΣ	2.850
ΑΠΟΘΕΜΑΤΑ	1.037.563
ΕΤΟΙΜΑ ΠΡΟΙΟΝΤΑ-ΕΜΠΟΡΕΥΜΑΤΑ	447.838
ΗΜΙΚΑΤΕΡΓ. ΠΡΟΙΟΝΤΑ	128.385
ΥΛΕΣ & ΥΛΙΚΑ	461.340
ΑΠΑΙΤΗΣΕΙΣ	6.004.861
ΑΠΑΙΤ. ΠΕΛΑΤΩΝ-ΓΡΑΜΜ.ΕΙΣΠΡΑΚΤΕΑ	5.704.175
ΛΟΙΠΕΣ ΑΠΑΙΤΗΣΕΙΣ	300.686
ΤΑΜΕΙΟ - ΤΡΑΠΕΖΕΣ	386.897
ΣΥΝΟΛΟ ΕΝΕΡΓΗΤΙΚΟΥ	17.082.169

ΠΑΘΗΤΙΚΟ	
ΙΔΙΑ ΚΕΦΑΛΑΙΑ	1.625.746-
ΜΕΤΟΧΙΚΟ-ΕΤΑΙΡΙΚΟ ΚΕΦΑΛΑΙΟ	2.324.067
ΑΔΙΑΝ. ΚΕΡΔΗ-ΣΥΣΣΩΡΕΥΜΕΝΕΣ ΖΗΜΙΕΣ	3.949.813-
ΜΕΣΟ.& ΜΑΚΡΟ. ΥΠΟΧ.& ΠΡΟΒΛΕΨΕΙΣ	1.825.940
ΜΕΣΟΜΑΚΡ. ΥΠΟΧΡΕΩΣΕΙΣ	1.825.940
ΒΡΑΧΥΠΡΟΘΕΣΜΕΣ ΥΠΟΧΡΕΩΣΕΙΣ	16.881.975
ΟΦΕΙΛΕΣ ΣΕ ΤΡΑΠ.-ΔΟΣΕΙΣ Μ.ΔΑΝΕΙΩΝ	1.400.589
ΓΡΑΜ.ΠΛΗΡΩΤΕΑ-ΠΡΟΜ/ΤΕΣ-ΠΙΣΤΩΤΕΣ	900.642
ΛΟΓΑΡΙΑΣΜΟΙ ΜΕΤΟΧΩΝ-ΕΤΑΙΡΩΝ	12.899.282
ΛΟΙΠΕΣ ΥΠΟΧΡΕΩΣΕΙΣ	1.681.462
ΣΥΝΟΛΟ ΠΑΘΗΤΙΚΟΥ	17.082.169

	1/1/2006
ΑΠΟΤΕΛΕΣΜΑΤΑ ΧΡΗΣΕΩΣ	**31/12/2006**
ΚΥΚΛΟΣ ΕΡΓΑΣΙΩΝ (ΠΩΛΗΣΕΙΣ)	11.332.427
ΜΕΙΟΝ ΚΟΣΤΟΣ ΠΩΛΗΘΕΝΤΩΝ	12.353.396
ΜΙΚΤΟ ΚΕΡΔΟΣ	1.020.970-

ΠΡΟΜΗΘΕΙΕΣ & ΛΟΙΠΑ ΛΕΙΤ. ΕΣΟΔΑ	362.083
ΧΡΗΜΑΤΟΟΙΚΟΝΟΜΙΚΕΣ ΔΑΠΑΝΕΣ	210.703
ΛΟΙΠΑ ΛΕΙΤΟΥΡΓΙΚΑ ΕΞΟΔΑ	1.776.374
ΛΕΙΤΟΥΡΓΙΚΟ ΠΕΡΙΘΩΡΙΟ	2.645.963-

ΜΗ ΛΕΙΤΟΥΡΓΙΚΑ ΕΣΟΔΑ	20.067
ΜΗ ΛΕΙΤΟΥΡΓΙΚΑ ΕΞΟΔΑ	51.135
ΚΕΡΔΟΣ ΠΡΟ ΦΟΡΟΥ ΕΙΣΟΔΗΜΑΤΟΣ	2.677.032-

ICAP A.E. 6/11/2007

ΚΩΔΙΚΟΣ ICAP: 267382 **ΣΕΛΙΔΑ: 2**

ΑΓΡΟΖΩΗ Α.Β.Ε.Ε.

ΑΡΙΘΜΟΔΕΙΚΤΕΣ	**2006**
ΑΠΟΔΟΤΙΚΟΤΗΤΑ ΙΔΙΟΥ ΚΕΦΑΛΑΙΟΥ	---
ΑΠΟΔΟΤΙΚΟΤΗΤΑ ΑΠΑΣΧ.ΚΕΦΑΛΑΙΟΥ (2)	---
ΑΠΟΔΟΤΙΚΟΤΗΤΑ ΑΠΑΣΧ.ΚΕΦΑΛΑΙΟΥ (1)	---
ΠΕΡΙΘΩΡΙΟ ΜΙΚΤΟΥ ΚΕΡΔΟΥΣ	9,01-%
ΠΕΡΙΘΩΡΙΟ ΛΕΙΤΟΥΡΓΙΚΟΥ ΚΕΡΔΟΥΣ	22,63-%
ΠΕΡΙΘΩΡΙΟ ΚΑΘΑΡΟΥ ΚΕΡΔΟΥΣ (2)	21,09-%
ΠΕΡΙΘΩΡΙΟ ΚΑΘΑΡΟΥ ΚΕΡΔΟΥΣ (1)	22,89-%
ΚΥΚΛΟΦΟΡΙΑΚΗ ΤΑΧΥΤΗΣ ΑΠΑΣΧ.ΚΕΦ.	58,42 X
ΚΥΚΛΟΦΟΡΙΑΚΗ ΤΑΧΥΤΗΣ ΙΔΙΟΥ ΚΕΦ.	---
ΑΠΑΣΧΟΛΟΥΜΕΝΑ ΚΕΦΑΛΑΙΑ/ΚΑΘ.ΠΑΓΙΑ	0,02 :1
ΣΧΕΣΗ ΞΕΝΩΝ ΠΡΟΣ ΙΔΙΑ ΚΕΦΑΛΑ	---
ΚΑΛΥΨΗ ΧΡΗΜΑΤΟΟΙΚ. ΔΑΠΑΝΩΝ (2)	---
ΣΧΕΣΗ ΙΔΙΩΝ ΠΡΟΣ ΑΠΑΣΧ. ΚΕΦΑΛΑΙΑ	---
ΓΕΝΙΚΗ ΡΕΥΣΤΟΤΗΤΑ	0,44 X
ΑΜΕΣΗ ΡΕΥΣΤΟΤΗΤΑ	0,36 X
ΚΕΦΑΛΑΙΟ ΚΙΝΗΣΗΣ (ΣΕ € '000)	9.453-
ΑΠΑΣΧΟΛ.ΚΕΦΑΛΑΙΟ (ΣΕ € '000)	200
Μ.Ο.ΠΡΟΘΕΣ.ΕΙΣΠΡΑΞΕΩΣ ΑΠΑΙΤΗΣΕΩΝ	184 ΗΜ.
Μ.Ο.ΠΡΟΘ.ΕΞΩΦΛ.ΠΡΟΜΗΘ.& ΠΙΣΤΩΤΩΝ	27 ΗΜ.
ΚΥΚΛΟΦΟΡΙΑΚΗ ΤΑΧΥΤΗΣ ΑΠΟΘΕΜΑΤΩΝ	31 ΗΜ.

1: ΠΡΟ Φ. ΕΙΣΟΔ., 2: ΠΡΟ ΤΟΚΩΝ & ΠΡΟ Φ. ΕΙΣΟΔ.

ICAP A.E. 6/11/2007

ΚΩΔΙΚΟΣ ICAP: 75279 **ΣΕΛΙΔΑ: 1**

ΑΓΡΟΤΙΚΟΣ ΠΤΗΝΟΤΡΟΦΙΚΟΣ ΣΥΝΕΤ.ΑΡΤΑΣ

ΤΑ ΠΟΣΑ ΣΕ	(€)	(€)	(€)
ΕΝΕΡΓΗΤΙΚΟ	**31/12/2006**	**31/12/2005**	**31/12/2004**
ΚΑΘΑΡΑ ΠΑΓΙΑ	4.669.479	3.238.998	2.871.690
ΓΗΠΕΔΑ - ΟΙΚΟΠΕΔΑ	727.816	707.266	621.186
ΚΤΙΡΙΑ-ΕΓΚΑΤΑΣΤΑΣΕΙΣ	8.015.350	6.824.865	6.809.748
ΜΗΧΑΝΙΚΟΣ ΕΞΟΠΛΙΣΜΟΣ	3.667.215	3.630.515	3.572.860
ΑΣΩΜΑΤΕΣ ΑΚΙΝΗΤΟΠ.-ΔΑΠ.ΠΟΛ.ΑΠΟΣΒ.	1.178.355	994.928	786.091
ΜΕΙΟΝ ΣΥΣΣΩΡΕΥΜΕΝΕΣ ΑΠΟΣΒΕΣΕΙΣ	8.949.713	8.949.713	8.949.713
ΑΠΟΣΒ. ΚΤΙΡΙΩΝ-ΕΓΚΑΤΑΣΤΑΣΕΩΝ	5.964.694	5.964.694	5.964.694
ΑΠΟΣΒΕΣΕΙΣ ΜΗΧΑΝ. ΕΞΟΠΛ.	2.950.809	2.950.809	2.950.809
ΑΠΟΣΒ.ΔΑΠΑΝ.ΠΟΛ.ΑΠΟΣΒ.-ΑΣΩΜ.ΑΚΙΝ.	34.211	34.211	34.211
ΜΑΚΡΟΠΡΟΘΕΣΜΕΣ ΑΠΑΙΤΗΣΕΙΣ	30.457	31.138	31.518
ΑΠΟΘΕΜΑΤΑ	2.959.922	2.854.634	2.090.625
ΕΤΟΙΜΑ ΠΡΟΙΟΝΤΑ-ΕΜΠΟΡΕΥΜΑΤΑ	1.745.684	1.710.747	736.998
ΥΛΕΣ & ΥΛΙΚΑ	1.214.237	1.143.887	1.353.627
ΑΠΑΙΤΗΣΕΙΣ	21.485.458	14.413.599	13.505.365
ΑΠΑΙΤ. ΠΕΛΑΤΩΝ-ΓΡΑΜΜ.ΕΙΣΠΡΑΚΤΕΑ	19.731.889	13.562.569	12.466.851
ΧΡΕΩΓΡΑΦΑ	2.817	2.817	2.817
ΛΟΙΠΕΣ ΑΠΑΙΤΗΣΕΙΣ	1.750.751	848.212	1.035.697
ΤΑΜΕΙΟ - ΤΡΑΠΕΖΕΣ	103.222	181.203	61.578
ΣΥΝΟΛΟ ΕΝΕΡΓΗΤΙΚΟΥ	29.218.080	20.688.433	18.529.259
	---	---	---
ΠΑΘΗΤΙΚΟ			
ΙΔΙΑ ΚΕΦΑΛΑΙΑ	969.685	1.044.667	682.542
ΜΕΤΟΧΙΚΟ-ΕΤΑΙΡΙΚΟ ΚΕΦΑΛΑΙΟ	2.389.595	1.672.464	1.519.691
ΑΠΟΘΕΜΑΤΙΚΑ	2.572.869	307.697	307.697
ΑΔΙΑΝ. ΚΕΡΔΗ-ΣΥΣΣΩΡΕΥΜΕΝΕΣ ΖΗΜΙΕΣ	3.992.779-	935.495-	1.144.846-
ΜΕΣΟ.& ΜΑΚΡΟ. ΥΠΟΧ.& ΠΡΟΒΛΕΨΕΙΣ	9.963.180	5.065.555	3.552.381
ΜΕΣΟΜΑΚΡ. ΥΠΟΧΡΕΩΣΕΙΣ	9.963.180	5.065.555	3.552.381
ΒΡΑΧΥΠΡΟΘΕΣΜΕΣ ΥΠΟΧΡΕΩΣΕΙΣ	18.285.214	14.578.211	14.294.336
ΟΦΕΙΛΕΣ ΣΕ ΤΡΑΠ.-ΔΟΣΕΙΣ Μ.ΔΑΝΕΙΩΝ	7.087.610	5.795.516	4.441.365
ΓΡΑΜ.ΠΛΗΡΩΤΕΑ-ΠΡΟΜ/ΤΕΣ-ΠΙΣΤΩΤΕΣ	10.308.130	8.582.406	8.772.035
ΛΟΙΠΕΣ ΥΠΟΧΡΕΩΣΕΙΣ	889.475	200.289	1.080.936
ΣΥΝΟΛΟ ΠΑΘΗΤΙΚΟΥ	29.218.080	20.688.433	18.529.259
	---	---	---
	1/1/2006	**1/1/2005**	**1/1/2004**
ΑΠΟΤΕΛΕΣΜΑΤΑ ΧΡΗΣΕΩΣ	**31/12/2006**	**31/12/2005**	**31/12/2004**
ΚΥΚΛΟΣ ΕΡΓΑΣΙΩΝ (ΠΩΛΗΣΕΙΣ)	39.738.145	40.385.625	42.658.239
ΜΕΙΟΝ ΚΟΣΤΟΣ ΠΩΛΗΘΕΝΤΩΝ	38.326.946	35.903.459	38.920.280
ΜΙΚΤΟ ΚΕΡΔΟΣ	1.411.198	4.482.166	3.737.959
	---	---	---
ΠΡΟΜΗΘΕΙΕΣ & ΛΟΙΠΑ ΛΕΙΤ. ΕΣΟΔΑ	92.600	155.318	134.132
ΧΡΗΜΑΤΟΟΙΚΟΝΟΜΙΚΕΣ ΔΑΠΑΝΕΣ	759.393	629.778	413.113
ΛΟΙΠΑ ΛΕΙΤΟΥΡΓΙΚΑ ΕΞΟΔΑ	4.649.028	4.221.313	3.450.170
ΛΕΙΤΟΥΡΓΙΚΟ ΠΕΡΙΘΩΡΙΟ	3.904.623-	213.607-	8.808
	---	---	---
ΜΗ ΛΕΙΤΟΥΡΓΙΚΑ ΕΣΟΔΑ	693.102	247.799	48.862
ΜΗ ΛΕΙΤΟΥΡΓΙΚΑ ΕΞΟΔΑ	44.828	23.905	16.955
ΑΠΟΣΒ. ΕΚΤΟΣ ΚΟΣΤΟΥΣ ΠΩΛΗΘΕΝΤΩΝ	0	0	0
ΣΥΝΟΛΟ ΑΠΟΣΒΕΣΕΩΝ	0	109.861	271.296
ΑΠΟΣΒ. ΜΕΣΑ ΣΤΟ ΚΟΣΤΟΣ ΠΩΛΗΘΕΝΤΩΝ	0	109.861	271.296
ΚΕΡΔΟΣ ΠΡΟ ΦΟΡΟΥ ΕΙΣΟΔΗΜΑΤΟΣ	3.256.348-	10.287	40.715
	---	---	---

ICAP A.E. 6/11/2007

ΚΩΔΙΚΟΣ ICAP: 75279 **ΣΕΛΙΔΑ: 2**

ΑΓΡΟΤΙΚΟΣ ΠΤΗΝΟΤΡΟΦΙΚΟΣ ΣΥΝΕΤ.ΑΡΤΑΣ

ΑΡΙΘΜΟΔΕΙΚΤΕΣ	**2006**	**2005**	**2004**
ΑΠΟΔΟΤΙΚΟΤΗΤΑ ΙΔΙΟΥ ΚΕΦΑΛΑΙΟΥ	335,82-%	0,98%	5,97%
ΑΠΟΔΟΤΙΚΟΤΗΤΑ ΑΠΑΣΧ.ΚΕΦΑΛΑΙΟΥ (2)	22,84-%	10,48%	10,72%
ΑΠΟΔΟΤΙΚΟΤΗΤΑ ΑΠΑΣΧ.ΚΕΦΑΛΑΙΟΥ (1)	29,78-%	0,17%	0,96%
ΠΕΡΙΘΩΡΙΟ ΜΙΚΤΟΥ ΚΕΡΔΟΥΣ	3,55%	11,10%	8,76%
ΠΕΡΙΘΩΡΙΟ ΛΕΙΤΟΥΡΓΙΚΟΥ ΚΕΡΔΟΥΣ	9,80-%	0,53-%	0,02%
ΠΕΡΙΘΩΡΙΟ ΚΑΘΑΡΟΥ ΚΕΡΔΟΥΣ (2)	6,27-%	1,58%	1,06%
ΠΕΡΙΘΩΡΙΟ ΚΑΘΑΡΟΥ ΚΕΡΔΟΥΣ (1)	8,18-%	0,03%	0,10%
ΚΥΚΛΟΦΟΡΙΑΚΗ ΤΑΧΥΤΗΣ ΑΠΑΣΧ.ΚΕΦ.	3,64 X	6,63 X	10,10 X
ΚΥΚΛΟΦΟΡΙΑΚΗ ΤΑΧΥΤΗΣ ΙΔΙΟΥ ΚΕΦ.	41,08 X	38,81 X	62,70 X
ΑΠΑΣΧΟΛΟΥΜΕΝΑ ΚΕΦΑΛΑΙΑ/ΚΑΘ.ΠΑΓΙΑ	2,36 :1	1,90 :1	1,49 :1
ΣΧΕΣΗ ΞΕΝΩΝ ΠΡΟΣ ΙΔΙΑ ΚΕΦΑΛΑ	29,13 :1	18,80 :1	26,15 :1
ΚΑΛΥΨΗ ΧΡΗΜΑΤΟΟΙΚ. ΔΑΠΑΝΩΝ (2)	---	1,02 :1	1,10 :1
ΣΧΕΣΗ ΙΔΙΩΝ ΠΡΟΣ ΑΠΑΣΧ. ΚΕΦΑΛΑΙΑ	0,09 :1	0,17 :1	0,16 :1
ΓΕΝΙΚΗ ΡΕΥΣΤΟΤΗΤΑ	1,34 X	1,20 X	1,10 X
ΑΜΕΣΗ ΡΕΥΣΤΟΤΗΤΑ	1,08 X	0,94 X	0,88 X
ΚΕΦΑΛΑΙΟ ΚΙΝΗΣΗΣ (ΣΕ € '000)	6.263	2.871	1.363
ΑΠΑΣΧΟΛ.ΚΕΦΑΛΑΙΟ (ΣΕ € '000)	10.933	6.110	4.235
Μ.Ο.ΠΡΟΘΕΣ.ΕΙΣΠΡΑΞΕΩΣ ΑΠΑΙΤΗΣΕΩΝ	181 ΗΜ.	123 ΗΜ.	107 ΗΜ.
Μ.Ο.ΠΡΟΘ.ΕΞΩΦΛ.ΠΡΟΜΗΘ.& ΠΙΣΤΩΤΩΝ	98 ΗΜ.	87 ΗΜ.	82 ΗΜ.
ΚΥΚΛΟΦΟΡΙΑΚΗ ΤΑΧΥΤΗΣ ΑΠΟΘΕΜΑΤΩΝ	28 ΗΜ.	29 ΗΜ.	20 ΗΜ.

1: ΠΡΟ Φ. ΕΙΣΟΔ., 2: ΠΡΟ ΤΟΚΩΝ & ΠΡΟ Φ. ΕΙΣΟΔ.

ICAP A.E. 6/11/2007

ΚΩΔΙΚΟΣ ICAP: 218021 **ΣΕΛΙΔΑ: 1**

ΑΛΕΞΑΝΔΡΟΣ Α.Β.Ε.Ε.

ΤΑ ΠΟΣΑ ΣΕ	(€)	(€)	(€)
ΕΝΕΡΓΗΤΙΚΟ	**31/12/2006**	**31/12/2005**	**31/12/2004**
ΚΑΘΑΡΑ ΠΑΓΙΑ	2.448.695	1.468.689	125.931
ΓΗΠΕΔΑ - ΟΙΚΟΠΕΔΑ	11.171	11.171	11.171
ΚΤΙΡΙΑ-ΕΓΚΑΤΑΣΤΑΣΕΙΣ	2.426.942	1.486.443	177.947
ΑΣΩΜΑΤΕΣ ΑΚΙΝΗΤΟΠ.-ΔΑΠ.ΠΟΛ.ΑΠΟΣΒ.	163.210	109.687	50.361
ΜΕΙΟΝ ΣΥΣΣΩΡΕΥΜΕΝΕΣ ΑΠΟΣΒΕΣΕΙΣ	154.386	140.369	115.306
ΑΠΟΣΒ. ΚΤΙΡΙΩΝ-ΕΓΚΑΤΑΣΤΑΣΕΩΝ	148.436	135.747	111.676
ΑΠΟΣΒ.ΔΑΠΑΝ.ΠΟΛ.ΑΠΟΣΒ.-ΑΣΩΜ.ΑΚΙΝ.	5.950	4.622	3.630
ΜΑΚΡΟΠΡΟΘΕΣΜΕΣ ΑΠΑΙΤΗΣΕΙΣ	1.758	1.758	1.758
ΑΠΟΘΕΜΑΤΑ	87.466	84.025	76.691
ΕΤΟΙΜΑ ΠΡΟΙΟΝΤΑ-ΕΜΠΟΡΕΥΜΑΤΑ	87.466	84.025	76.691
ΑΠΑΙΤΗΣΕΙΣ	1.817.000	1.067.538	839.207
ΑΠΑΙΤ. ΠΕΛΑΤΩΝ-ΓΡΑΜΜ.ΕΙΣΠΡΑΚΤΕΑ	1.817.000	1.067.538	839.207
ΤΑΜΕΙΟ - ΤΡΑΠΕΖΕΣ	112.617	562.405	247.086
ΣΥΝΟΛΟ ΕΝΕΡΓΗΤΙΚΟΥ	4.465.779	3.182.657	1.288.915
	---	---	---
ΠΑΘΗΤΙΚΟ			
ΙΔΙΑ ΚΕΦΑΛΑΙΑ	1.474.985	1.158.463	123.765
ΜΕΤΟΧΙΚΟ-ΕΤΑΙΡΙΚΟ ΚΕΦΑΛΑΙΟ	691.545	691.545	88.050
ΑΠΟΘΕΜΑΤΙΚΑ	782.341	466.703	34.755
ΑΔΙΑΝ. ΚΕΡΔΗ-ΣΥΣΣΩΡΕΥΜΕΝΕΣ ΖΗΜΙΕΣ	1.099	214	960
ΜΕΣΟ.& ΜΑΚΡΟ. ΥΠΟΧ.& ΠΡΟΒΛΕΨΕΙΣ	600.000	673.517	105.425
ΜΕΣΟΜΑΚΡ. ΥΠΟΧΡΕΩΣΕΙΣ	600.000	568.093	0
ΠΡΟΒΛΕΨΕΙΣ	0	105.425	105.425
ΒΡΑΧΥΠΡΟΘΕΣΜΕΣ ΥΠΟΧΡΕΩΣΕΙΣ	2.390.793	1.350.677	1.059.726
ΟΦΕΙΛΕΣ ΣΕ ΤΡΑΠ.-ΔΟΣΕΙΣ Μ.ΔΑΝΕΙΩΝ	1.762.847	810.027	754.564
ΓΡΑΜ.ΠΛΗΡΩΤΕΑ-ΠΡΟΜ/ΤΕΣ-ΠΙΣΤΩΤΕΣ	572.268	484.905	235.067
ΜΕΡΙΣΜ.ΠΛΗΡΩΤ.-ΚΕΡΔΗ ΠΡΟΣ ΔΙΑΝΟΜΗ	0	18.000	36.000
ΛΟΙΠΕΣ ΥΠΟΧΡΕΩΣΕΙΣ	55.679	37.745	34.095
ΣΥΝΟΛΟ ΠΑΘΗΤΙΚΟΥ	4.465.779	3.182.657	1.288.915
	---	---	---
	1/1/2006	**1/1/2005**	**1/1/2004**
ΑΠΟΤΕΛΕΣΜΑΤΑ ΧΡΗΣΕΩΣ	**31/12/2006**	**31/12/2005**	**31/12/2004**
ΚΥΚΛΟΣ ΕΡΓΑΣΙΩΝ (ΠΩΛΗΣΕΙΣ)	4.429.297	3.726.504	4.126.205
ΜΕΙΟΝ ΚΟΣΤΟΣ ΠΩΛΗΘΕΝΤΩΝ	3.963.798	3.351.761	3.760.306
ΜΙΚΤΟ ΚΕΡΔΟΣ	465.499	374.743	365.900
	---	---	---
ΠΡΟΜΗΘΕΙΕΣ & ΛΟΙΠΑ ΛΕΙΤ. ΕΣΟΔΑ	122.426	6.460	5.363
ΧΡΗΜΑΤΟΟΙΚΟΝΟΜΙΚΕΣ ΔΑΠΑΝΕΣ	157.963	49.945	95.961
ΛΟΙΠΑ ΛΕΙΤΟΥΡΓΙΚΑ ΕΞΟΔΑ	379.522	299.451	264.060
ΛΕΙΤΟΥΡΓΙΚΟ ΠΕΡΙΘΩΡΙΟ	50.440	31.806	11.242
	---	---	---
ΜΗ ΛΕΙΤΟΥΡΓΙΚΑ ΕΣΟΔΑ	3.625	0	300
ΜΗ ΛΕΙΤΟΥΡΓΙΚΑ ΕΞΟΔΑ	6.784	660	109
ΑΠΟΣΒ. ΕΚΤΟΣ ΚΟΣΤΟΥΣ ΠΩΛΗΘΕΝΤΩΝ	0	0	0
ΣΥΝΟΛΟ ΑΠΟΣΒΕΣΕΩΝ	28.989	0	30.580
ΑΠΟΣΒ. ΜΕΣΑ ΣΤΟ ΚΟΣΤΟΣ ΠΩΛΗΘΕΝΤΩΝ	28.989	0	30.580
ΚΕΡΔΟΣ ΠΡΟ ΦΟΡΟΥ ΕΙΣΟΔΗΜΑΤΟΣ	47.282	31.146	11.433
	---	---	---
ΚΑΘΑΡΑ ΜΕΡΙΣΜΑΤΑ	29.000	18.000	6.000

ICAP A.E. 6/11/2007

ΚΩΔΙΚΟΣ ICAP: 218021 **ΣΕΛΙΔΑ: 2**

ΑΛΕΞΑΝΔΡΟΣ Α.Β.Ε.Ε.

ΑΡΙΘΜΟΔΕΙΚΤΕΣ	**2006**	**2005**	**2004**
ΑΠΟΔΟΤΙΚΟΤΗΤΑ ΙΔΙΟΥ ΚΕΦΑΛΑΙΟΥ	3,21%	2,69%	9,24%
ΑΠΟΔΟΤΙΚΟΤΗΤΑ ΑΠΑΣΧ.ΚΕΦΑΛΑΙΟΥ (2)	9,89%	4,43%	46,86%
ΑΠΟΔΟΤΙΚΟΤΗΤΑ ΑΠΑΣΧ.ΚΕΦΑΛΑΙΟΥ (1)	2,28%	1,70%	4,99%
ΠΕΡΙΘΩΡΙΟ ΜΙΚΤΟΥ ΚΕΡΔΟΥΣ	10,51%	10,06%	8,87%
ΠΕΡΙΘΩΡΙΟ ΛΕΙΤΟΥΡΓΙΚΟΥ ΚΕΡΔΟΥΣ	1,11%	0,85%	0,27%
ΠΕΡΙΘΩΡΙΟ ΚΑΘΑΡΟΥ ΚΕΡΔΟΥΣ (2)	4,51%	2,17%	2,60%
ΠΕΡΙΘΩΡΙΟ ΚΑΘΑΡΟΥ ΚΕΡΔΟΥΣ (1)	1,04%	0,83%	0,28%
ΚΥΚΛΟΦΟΡΙΑΚΗ ΤΑΧΥΤΗΣ ΑΠΑΣΧ.ΚΕΦ.	2,19 X	2,04 X	18,03 X
ΚΥΚΛΟΦΟΡΙΑΚΗ ΤΑΧΥΤΗΣ ΙΔΙΟΥ ΚΕΦ.	3,09 X	3,22 X	33,38 X
ΑΠΑΣΧΟΛΟΥΜΕΝΑ ΚΕΦΑΛΑΙΑ/ΚΑΘ.ΠΑΓΙΑ	0,85 :1	1,25 :1	1,85 :1
ΣΧΕΣΗ ΞΕΝΩΝ ΠΡΟΣ ΙΔΙΑ ΚΕΦΑΛΑ	2,03 :1	1,75 :1	9,41 :1
ΚΑΛΥΨΗ ΧΡΗΜΑΤΟΟΙΚ. ΔΑΠΑΝΩΝ (2)	1,30 :1	1,62 :1	1,12 :1
ΣΧΕΣΗ ΙΔΙΩΝ ΠΡΟΣ ΑΠΑΣΧ. ΚΕΦΑΛΑΙΑ	0,71 :1	0,63 :1	0,54 :1
ΓΕΝΙΚΗ ΡΕΥΣΤΟΤΗΤΑ	0,84 X	1,27 X	1,10 X
ΑΜΕΣΗ ΡΕΥΣΤΟΤΗΤΑ	0,81 X	1,21 X	1,03 X
ΚΕΦΑΛΑΙΟ ΚΙΝΗΣΗΣ (ΣΕ € '000)	374-	363	103
ΑΠΑΣΧΟΛ.ΚΕΦΑΛΑΙΟ (ΣΕ € '000)	2.075	1.832	229
Μ.Ο.ΠΡΟΘΕΣ.ΕΙΣΠΡΑΞΕΩΣ ΑΠΑΙΤΗΣΕΩΝ	150 ΗΜ.	105 ΗΜ.	74 ΗΜ.
Μ.Ο.ΠΡΟΘ.ΕΞΩΦΛ.ΠΡΟΜΗΘ.& ΠΙΣΤΩΤΩΝ	53 ΗΜ.	53 ΗΜ.	23 ΗΜ.
ΚΥΚΛΟΦΟΡΙΑΚΗ ΤΑΧΥΤΗΣ ΑΠΟΘΕΜΑΤΩΝ	8 ΗΜ.	9 ΗΜ.	7 ΗΜ.

1: ΠΡΟ Φ. ΕΙΣΟΔ., 2: ΠΡΟ ΤΟΚΩΝ & ΠΡΟ Φ. ΕΙΣΟΔ.

ICAP A.E. 6/11/2007
ΚΩΔΙΚΟΣ ICAP: 97428 **ΣΕΛΙΔΑ: 1**
ΑΜΒΡΟΣΙΑΔΗΣ Α.Β.Ε.Ε.

ΤΑ ΠΟΣΑ ΣΕ	(€)	(€)	(€)
ΕΝΕΡΓΗΤΙΚΟ	**31/12/2006**	**31/12/2005**	**31/12/2004**
ΚΑΘΑΡΑ ΠΑΓΙΑ	7.368.364	5.858.875	4.092.587
ΓΗΠΕΔΑ - ΟΙΚΟΠΕΔΑ	268.628	263.043	240.230
ΚΤΙΡΙΑ-ΕΓΚΑΤΑΣΤΑΣΕΙΣ	6.307.795	5.117.145	4.203.326
ΜΗΧΑΝΙΚΟΣ ΕΞΟΠΛΙΣΜΟΣ	4.714.544	3.674.938	2.282.333
ΑΣΩΜΑΤΕΣ ΑΚΙΝΗΤΟΠ.-ΔΑΠ.ΠΟΛ.ΑΠΟΣΒ.	93.606	78.893	65.838
ΜΕΙΟΝ ΣΥΣΣΩΡΕΥΜΕΝΕΣ ΑΠΟΣΒΕΣΕΙΣ	4.040.976	3.293.282	2.711.598
ΑΠΟΣΒ. ΚΤΙΡΙΩΝ-ΕΓΚΑΤΑΣΤΑΣΕΩΝ	1.706.360	1.475.100	1.181.046
ΑΠΟΣΒΕΣΕΙΣ ΜΗΧΑΝ. ΕΞΟΠΛ.	2.256.763	1.757.504	1.487.765
ΑΠΟΣΒ.ΔΑΠΑΝ.ΠΟΛ.ΑΠΟΣΒ.-ΑΣΩΜ.ΑΚΙΝ.	77.852	60.678	42.787
ΜΑΚΡΟΠΡΟΘΕΣΜΕΣ ΑΠΑΙΤΗΣΕΙΣ	24.767	18.137	12.459
ΑΠΟΘΕΜΑΤΑ	2.088.651	1.256.686	1.859.905
ΕΤΟΙΜΑ ΠΡΟΙΟΝΤΑ-ΕΜΠΟΡΕΥΜΑΤΑ	391.158	412.971	108.555
ΗΜΙΚΑΤΕΡΓ. ΠΡΟΙΟΝΤΑ	493.622	0	193.056
ΥΛΕΣ & ΥΛΙΚΑ	1.203.870	843.715	1.558.294
ΑΠΑΙΤΗΣΕΙΣ	6.954.644	5.001.258	6.011.538
ΑΠΑΙΤ. ΠΕΛΑΤΩΝ-ΓΡΑΜΜ.ΕΙΣΠΡΑΚΤΕΑ	6.590.612	4.637.654	5.504.791
ΛΟΙΠΕΣ ΑΠΑΙΤΗΣΕΙΣ	364.032	363.604	506.747
ΤΑΜΕΙΟ - ΤΡΑΠΕΖΕΣ	64.121	78.910	120.592
ΣΥΝΟΛΟ ΕΝΕΡΓΗΤΙΚΟΥ	16.475.779	12.195.729	12.084.622
	---	---	---
ΠΑΘΗΤΙΚΟ			
ΙΔΙΑ ΚΕΦΑΛΑΙΑ	5.759.974	4.908.437	4.752.785
ΜΕΤΟΧΙΚΟ-ΕΤΑΙΡΙΚΟ ΚΕΦΑΛΑΙΟ	3.246.789	3.107.253	3.107.253
ΑΠΟΘΕΜΑΤΙΚΑ	2.782.290	1.801.159	1.645.508
ΑΔΙΑΝ. ΚΕΡΔΗ-ΣΥΣΣΩΡΕΥΜΕΝΕΣ ΖΗΜΙΕΣ	269.105-	24	24
ΜΕΣΟ.& ΜΑΚΡΟ. ΥΠΟΧ.& ΠΡΟΒΛΕΨΕΙΣ	3.513.235	2.279.488	2.183.589
ΜΕΣΟΜΑΚΡ. ΥΠΟΧΡΕΩΣΕΙΣ	3.513.235	2.279.488	2.183.589
ΒΡΑΧΥΠΡΟΘΕΣΜΕΣ ΥΠΟΧΡΕΩΣΕΙΣ	7.202.569	5.007.804	5.148.247
ΟΦΕΙΛΕΣ ΣΕ ΤΡΑΠ.-ΔΟΣΕΙΣ Μ.ΔΑΝΕΙΩΝ	2.788.618	2.530.804	1.742.541
ΓΡΑΜ.ΠΛΗΡΩΤΕΑ-ΠΡΟΜ/ΤΕΣ-ΠΙΣΤΩΤΕΣ	3.557.832	2.305.961	3.253.596
ΛΟΙΠΕΣ ΥΠΟΧΡΕΩΣΕΙΣ	856.119	171.039	152.111
ΣΥΝΟΛΟ ΠΑΘΗΤΙΚΟΥ	16.475.779	12.195.729	12.084.622
	---	---	---
	1/1/2006	**1/1/2005**	**1/1/2004**
ΑΠΟΤΕΛΕΣΜΑΤΑ ΧΡΗΣΕΩΣ	**31/12/2006**	**31/12/2005**	**31/12/2004**
ΚΥΚΛΟΣ ΕΡΓΑΣΙΩΝ (ΠΩΛΗΣΕΙΣ)	13.416.969	13.378.352	15.650.937
ΜΕΙΟΝ ΚΟΣΤΟΣ ΠΩΛΗΘΕΝΤΩΝ	11.546.909	11.411.072	13.693.727
ΜΙΚΤΟ ΚΕΡΔΟΣ	1.870.060	1.967.280	1.957.211
	---	---	---
ΠΡΟΜΗΘΕΙΕΣ & ΛΟΙΠΑ ΛΕΙΤ. ΕΣΟΔΑ	3.245	2.560	0
ΧΡΗΜΑΤΟΟΙΚΟΝΟΜΙΚΕΣ ΔΑΠΑΝΕΣ	301.385	229.001	209.661
ΛΟΙΠΑ ΛΕΙΤΟΥΡΓΙΚΑ ΕΞΟΔΑ	1.557.950	1.598.509	1.381.994
ΛΕΙΤΟΥΡΓΙΚΟ ΠΕΡΙΘΩΡΙΟ	13.970	142.330	365.556
	---	---	---
ΜΗ ΛΕΙΤΟΥΡΓΙΚΑ ΕΣΟΔΑ	212.020	104.172	148.819
ΜΗ ΛΕΙΤΟΥΡΓΙΚΑ ΕΞΟΔΑ	90.450	39.119	6.793
ΑΠΟΣΒ. ΕΚΤΟΣ ΚΟΣΤΟΥΣ ΠΩΛΗΘΕΝΤΩΝ	94.109	0	104.172
ΣΥΝΟΛΟ ΑΠΟΣΒΕΣΕΩΝ	836.548	581.683	616.065
ΑΠΟΣΒ. ΜΕΣΑ ΣΤΟ ΚΟΣΤΟΣ ΠΩΛΗΘΕΝΤΩΝ	742.439	581.683	511.893
ΚΕΡΔΟΣ ΠΡΟ ΦΟΡΟΥ ΕΙΣΟΔΗΜΑΤΟΣ	41.431	207.383	403.409
	---	---	---
ΦΟΡΟΣ ΕΙΔΟΔΗΜΑΤΟΣ	12.015	3.318	11.184

ICAP A.E.			6/11/2007
ΚΩΔΙΚΟΣ ICAP: 97428			**ΣΕΛΙΔΑ: 2**
ΑΜΒΡΟΣΙΑΔΗΣ Α.Β.Ε.Ε.			
ΑΡΙΘΜΟΔΕΙΚΤΕΣ	**2006**	**2005**	**2004**
ΑΠΟΔΟΤΙΚΟΤΗΤΑ ΙΔΙΟΥ ΚΕΦΑΛΑΙΟΥ	0,72%	4,23%	8,49%
ΑΠΟΔΟΤΙΚΟΤΗΤΑ ΑΠΑΣΧ.ΚΕΦΑΛΑΙΟΥ (2)	3,70%	6,07%	8,84%
ΑΠΟΔΟΤΙΚΟΤΗΤΑ ΑΠΑΣΧ.ΚΕΦΑΛΑΙΟΥ (1)	0,45%	2,89%	5,82%
ΠΕΡΙΘΩΡΙΟ ΜΙΚΤΟΥ ΚΕΡΔΟΥΣ	13,94%	14,70%	12,51%
ΠΕΡΙΘΩΡΙΟ ΛΕΙΤΟΥΡΓΙΚΟΥ ΚΕΡΔΟΥΣ	0,10%	1,06%	2,34%
ΠΕΡΙΘΩΡΙΟ ΚΑΘΑΡΟΥ ΚΕΡΔΟΥΣ (2)	2,55%	3,26%	3,92%
ΠΕΡΙΘΩΡΙΟ ΚΑΘΑΡΟΥ ΚΕΡΔΟΥΣ (1)	0,31%	1,55%	2,58%
ΚΥΚΛΟΦΟΡΙΑΚΗ ΤΑΧΥΤΗΣ ΑΠΑΣΧ.ΚΕΦ.	1,45 X	1,86 X	2,26 X
ΚΥΚΛΟΦΟΡΙΑΚΗ ΤΑΧΥΤΗΣ ΙΔΙΟΥ ΚΕΦ.	2,33 X	2,73 X	3,29 X
ΑΠΑΣΧΟΛΟΥΜΕΝΑ ΚΕΦΑΛΑΙΑ/ΚΑΘ.ΠΑΓΙΑ	1,26 :1	1,23 :1	1,70 :1
ΣΧΕΣΗ ΞΕΝΩΝ ΠΡΟΣ ΙΔΙΑ ΚΕΦΑΛΑ	1,86 :1	1,48 :1	1,54 :1
ΚΑΛΥΨΗ ΧΡΗΜΑΤΟΟΙΚ. ΔΑΠΑΝΩΝ (2)	1,14 :1	1,91 :1	2,92 :1
ΣΧΕΣΗ ΙΔΙΩΝ ΠΡΟΣ ΑΠΑΣΧ. ΚΕΦΑΛΑΙΑ	0,62 :1	0,68 :1	0,69 :1
ΓΕΝΙΚΗ ΡΕΥΣΤΟΤΗΤΑ	1,26 X	1,27 X	1,55 X
ΑΜΕΣΗ ΡΕΥΣΤΟΤΗΤΑ	0,92 X	0,94 X	1,09 X
ΚΕΦΑΛΑΙΟ ΚΙΝΗΣΗΣ (ΣΕ € '000)	1.905	1.329	2.844
ΑΠΑΣΧΟΛ.ΚΕΦΑΛΑΙΟ (ΣΕ € '000)	9.273	7.188	6.936
Μ.Ο.ΠΡΟΘΕΣ.ΕΙΣΠΡΑΞΕΩΣ ΑΠΑΙΤΗΣΕΩΝ	179 ΗΜ.	127 ΗΜ.	128 ΗΜ.
Μ.Ο.ΠΡΟΘ.ΕΞΩΦΛ.ΠΡΟΜΗΘ.& ΠΙΣΤΩΤΩΝ	112 ΗΜ.	74 ΗΜ.	87 ΗΜ.
ΚΥΚΛΟΦΟΡΙΑΚΗ ΤΑΧΥΤΗΣ ΑΠΟΘΕΜΑΤΩΝ	66 ΗΜ.	40 ΗΜ.	50 ΗΜ.

1: ΠΡΟ Φ. ΕΙΣΟΔ., 2: ΠΡΟ ΤΟΚΩΝ & ΠΡΟ Φ. ΕΙΣΟΔ.

ICAP A.E. 6/11/2007

ΚΩΔΙΚΟΣ ICAP: 211218 **ΣΕΛΙΔΑ: 1**

ΑΝΤΩΝΑΚΗ, ΑΦΟΙ,Α.Ε.Β.Ε.

ΤΑ ΠΟΣΑ ΣΕ	(€)	(€)	(€)
ΕΝΕΡΓΗΤΙΚΟ	**31/12/2006**	**31/12/2005**	**31/12/2004**
ΚΑΘΑΡΑ ΠΑΓΙΑ	975.116	928.511	878.060
ΓΗΠΕΔΑ - ΟΙΚΟΠΕΔΑ	67.557	67.557	67.557
ΚΤΙΡΙΑ-ΕΓΚΑΤΑΣΤΑΣΕΙΣ	2.329.429	2.141.400	2.113.254
ΑΣΩΜΑΤΕΣ ΑΚΙΝΗΤΟΠ.-ΔΑΠ.ΠΟΛ.ΑΠΟΣΒ.	6.332	18.582	17.617
ΜΕΙΟΝ ΣΥΣΣΩΡΕΥΜΕΝΕΣ ΑΠΟΣΒΕΣΕΙΣ	1.558.812	1.429.638	1.322.467
ΑΠΟΣΒ. ΚΤΙΡΙΩΝ-ΕΓΚΑΤΑΣΤΑΣΕΩΝ	1.552.481	1.411.297	1.304.955
ΑΠΟΣΒ.ΔΑΠΑΝ.ΠΟΛ.ΑΠΟΣΒ.-ΑΣΩΜ.ΑΚΙΝ.	6.332	18.340	17.511
ΜΑΚΡΟΠΡΟΘΕΣΜΕΣ ΑΠΑΙΤΗΣΕΙΣ	2.098	2.098	2.098
ΣΥΜΜΕΤΟΧΕΣ	128.512	128.512	0
ΑΠΟΘΕΜΑΤΑ	487.594	236.468	319.944
ΕΤΟΙΜΑ ΠΡΟΙΟΝΤΑ-ΕΜΠΟΡΕΥΜΑΤΑ	466.343	225.064	311.294
ΥΛΕΣ & ΥΛΙΚΑ	21.252	11.404	8.650
ΑΠΑΙΤΗΣΕΙΣ	2.119.663	2.205.355	1.331.911
ΑΠΑΙΤ. ΠΕΛΑΤΩΝ-ΓΡΑΜΜ.ΕΙΣΠΡΑΚΤΕΑ	2.113.213	2.169.072	1.325.456
ΧΡΕΩΓΡΑΦΑ	450	450	479
ΛΟΙΠΕΣ ΑΠΑΙΤΗΣΕΙΣ	6.000	35.833	5.976
ΤΑΜΕΙΟ - ΤΡΑΠΕΖΕΣ	106.016	104.245	602.419
ΣΥΝΟΛΟ ΕΝΕΡΓΗΤΙΚΟΥ	3.688.389	3.474.579	3.132.333
	---	---	---
ΠΑΘΗΤΙΚΟ			
ΙΔΙΑ ΚΕΦΑΛΑΙΑ	1.158.880	1.073.272	1.136.211
ΜΕΤΟΧΙΚΟ-ΕΤΑΙΡΙΚΟ ΚΕΦΑΛΑΙΟ	900.571	900.571	879.000
ΑΠΟΘΕΜΑΤΙΚΑ	170.015	172.568	203.845
ΑΔΙΑΝ. ΚΕΡΔΗ-ΣΥΣΣΩΡΕΥΜΕΝΕΣ ΖΗΜΙΕΣ	88.295	133	53.366
ΜΕΣΟ.& ΜΑΚΡΟ. ΥΠΟΧ.& ΠΡΟΒΛΕΨΕΙΣ	476.037	0	0
ΜΕΣΟΜΑΚΡ. ΥΠΟΧΡΕΩΣΕΙΣ	476.037	0	0
ΒΡΑΧΥΠΡΟΘΕΣΜΕΣ ΥΠΟΧΡΕΩΣΕΙΣ	2.053.472	2.401.307	1.996.122
ΟΦΕΙΛΕΣ ΣΕ ΤΡΑΠ.-ΔΟΣΕΙΣ Μ.ΔΑΝΕΙΩΝ	1.156.321	1.646.074	1.160.815
ΓΡΑΜ.ΠΛΗΡΩΤΕΑ-ΠΡΟΜ/ΤΕΣ-ΠΙΣΤΩΤΕΣ	699.736	452.453	595.245
ΜΕΡΙΣΜ.ΠΛΗΡΩΤ.-ΚΕΡΔΗ ΠΡΟΣ ΔΙΑΝΟΜΗ	47.568	43.645	51.877
ΛΟΙΠΕΣ ΥΠΟΧΡΕΩΣΕΙΣ	149.847	259.135	188.185
ΣΥΝΟΛΟ ΠΑΘΗΤΙΚΟΥ	3.688.389	3.474.579	3.132.333
	---	---	---
	1/1/2006	**1/1/2005**	**1/1/2004**
ΑΠΟΤΕΛΕΣΜΑΤΑ ΧΡΗΣΕΩΣ	**31/12/2006**	**31/12/2005**	**31/12/2004**
ΚΥΚΛΟΣ ΕΡΓΑΣΙΩΝ (ΠΩΛΗΣΕΙΣ)	8.846.604	7.839.453	5.951.238
ΜΕΙΟΝ ΚΟΣΤΟΣ ΠΩΛΗΘΕΝΤΩΝ	7.932.759	6.951.739	5.241.494
ΜΙΚΤΟ ΚΕΡΔΟΣ	913.845	887.714	709.744
	---	---	---
ΠΡΟΜΗΘΕΙΕΣ & ΛΟΙΠΑ ΛΕΙΤ. ΕΣΟΔΑ	6.500	0	2.881
ΧΡΗΜΑΤΟΟΙΚΟΝΟΜΙΚΕΣ ΔΑΠΑΝΕΣ	132.318	100.787	86.879
ΛΟΙΠΑ ΛΕΙΤΟΥΡΓΙΚΑ ΕΞΟΔΑ	596.203	539.444	369.714
ΛΕΙΤΟΥΡΓΙΚΟ ΠΕΡΙΘΩΡΙΟ	191.825	247.483	256.033
	---	---	---
ΜΗ ΛΕΙΤΟΥΡΓΙΚΑ ΕΣΟΔΑ	9.706	10.117	10.837
ΜΗ ΛΕΙΤΟΥΡΓΙΚΑ ΕΞΟΔΑ	34	40.421	4.038
ΑΠΟΣΒ. ΕΚΤΟΣ ΚΟΣΤΟΥΣ ΠΩΛΗΘΕΝΤΩΝ	0	0	0
ΣΥΝΟΛΟ ΑΠΟΣΒΕΣΕΩΝ	141.424	139.719	113.220
ΑΠΟΣΒ. ΜΕΣΑ ΣΤΟ ΚΟΣΤΟΣ ΠΩΛΗΘΕΝΤΩΝ	141.424	139.719	113.220
ΚΕΡΔΟΣ ΠΡΟ ΦΟΡΟΥ ΕΙΣΟΔΗΜΑΤΟΣ	201.497	217.179	262.832
ΚΑΘΑΡΑ ΜΕΡΙΣΜΑΤΑ	47.568	43.645	51.877
ΦΟΡΟΣ ΕΙΔΟΔΗΜΑΤΟΣ	58.614	69.497	75.112

ICAP A.E.			6/11/2007
ΚΩΔΙΚΟΣ ICAP: 211218			**ΣΕΛΙΔΑ: 2**
ΑΝΤΩΝΑΚΗ, ΑΦΟΙ,Α.Ε.Β.Ε.			
ΑΡΙΘΜΟΔΕΙΚΤΕΣ	**2006**	**2005**	**2004**
ΑΠΟΔΟΤΙΚΟΤΗΤΑ ΙΔΙΟΥ ΚΕΦΑΛΑΙΟΥ	17,39%	20,24%	23,13%
ΑΠΟΔΟΤΙΚΟΤΗΤΑ ΑΠΑΣΧ.ΚΕΦΑΛΑΙΟΥ (2)	20,42%	29,63%	30,78%
ΑΠΟΔΟΤΙΚΟΤΗΤΑ ΑΠΑΣΧ.ΚΕΦΑΛΑΙΟΥ (1)	12,32%	20,24%	23,13%
ΠΕΡΙΘΩΡΙΟ ΜΙΚΤΟΥ ΚΕΡΔΟΥΣ	10,33%	11,32%	11,93%
ΠΕΡΙΘΩΡΙΟ ΛΕΙΤΟΥΡΓΙΚΟΥ ΚΕΡΔΟΥΣ	2,17%	3,16%	4,30%
ΠΕΡΙΘΩΡΙΟ ΚΑΘΑΡΟΥ ΚΕΡΔΟΥΣ (2)	3,77%	4,06%	5,87%
ΠΕΡΙΘΩΡΙΟ ΚΑΘΑΡΟΥ ΚΕΡΔΟΥΣ (1)	2,28%	2,77%	4,41%
ΚΥΚΛΟΦΟΡΙΑΚΗ ΤΑΧΥΤΗΣ ΑΠΑΣΧ.ΚΕΦ.	5,42 X	7,30 X	5,24 X
ΚΥΚΛΟΦΟΡΙΑΚΗ ΤΑΧΥΤΗΣ ΙΔΙΟΥ ΚΕΦ.	7,64 X	7,30 X	5,24 X
ΑΠΑΣΧΟΛΟΥΜΕΝΑ ΚΕΦΑΛΑΙΑ/ΚΑΘ.ΠΑΓΙΑ	1,94 :1	1,35 :1	1,30 :1
ΣΧΕΣΗ ΞΕΝΩΝ ΠΡΟΣ ΙΔΙΑ ΚΕΦΑΛΑ	2,18 :1	2,24 :1	1,76 :1
ΚΑΛΥΨΗ ΧΡΗΜΑΤΟΟΙΚ. ΔΑΠΑΝΩΝ (2)	2,52 :1	3,15 :1	4,03 :1
ΣΧΕΣΗ ΙΔΙΩΝ ΠΡΟΣ ΑΠΑΣΧ. ΚΕΦΑΛΑΙΑ	0,71 :1	1,00 :1	1,00 :1
ΓΕΝΙΚΗ ΡΕΥΣΤΟΤΗΤΑ	1,32 X	1,06 X	1,13 X
ΑΜΕΣΗ ΡΕΥΣΤΟΤΗΤΑ	1,08 X	0,95 X	0,97 X
ΚΕΦΑΛΑΙΟ ΚΙΝΗΣΗΣ (ΣΕ € '000)	660	145	258
ΑΠΑΣΧΟΛ.ΚΕΦΑΛΑΙΟ (ΣΕ € '000)	1.635	1.073	1.136
Μ.Ο.ΠΡΟΘΕΣ.ΕΙΣΠΡΑΞΕΩΣ ΑΠΑΙΤΗΣΕΩΝ	87 ΗΜ.	101 ΗΜ.	81 ΗΜ.
Μ.Ο.ΠΡΟΘ.ΕΞΩΦΛ.ΠΡΟΜΗΘ.& ΠΙΣΤΩΤΩΝ	32 ΗΜ.	24 ΗΜ.	41 ΗΜ.
ΚΥΚΛΟΦΟΡΙΑΚΗ ΤΑΧΥΤΗΣ ΑΠΟΘΕΜΑΤΩΝ	22 ΗΜ.	12 ΗΜ.	22 ΗΜ.

1: ΠΡΟ Φ. ΕΙΣΟΔ., 2: ΠΡΟ ΤΟΚΩΝ & ΠΡΟ Φ. ΕΙΣΟΔ.

ICAP A.E. 6/11/2007

ΚΩΔΙΚΟΣ ICAP: 259390 **ΣΕΛΙΔΑ: 1**

ΑΡΙΣΤΕΙΣ ΚΡΕΑΤΟΣ Α.Ε.

ΤΑ ΠΟΣΑ ΣΕ	(€)	(€)	(€)
ΕΝΕΡΓΗΤΙΚΟ	**31/12/2006**	**31/12/2005**	**31/12/2004**
ΚΑΘΑΡΑ ΠΑΓΙΑ	344.591	116.656	11.025
ΚΤΙΡΙΑ-ΕΓΚΑΤΑΣΤΑΣΕΙΣ	396.605	120.495	15.137
ΑΣΩΜΑΤΕΣ ΑΚΙΝΗΤΟΠ.-ΔΑΠ.ΠΟΛ.ΑΠΟΣΒ.	2.571	2.571	2.571
ΜΕΙΟΝ ΣΥΣΣΩΡΕΥΜΕΝΕΣ ΑΠΟΣΒΕΣΕΙΣ	65.492	16.840	7.113
ΑΠΟΣΒ. ΚΤΙΡΙΩΝ-ΕΓΚΑΤΑΣΤΑΣΕΩΝ	62.920	14.269	4.541
ΑΠΟΣΒ.ΔΑΠΑΝ.ΠΟΛ.ΑΠΟΣΒ.-ΑΣΩΜ.ΑΚΙΝ.	2.571	2.571	2.571
ΜΑΚΡΟΠΡΟΘΕΣΜΕΣ ΑΠΑΙΤΗΣΕΙΣ	10.906	10.430	430
ΑΠΟΘΕΜΑΤΑ	67.804	37.580	37.120
ΕΤΟΙΜΑ ΠΡΟΙΟΝΤΑ-ΕΜΠΟΡΕΥΜΑΤΑ	64.840	37.580	35.246
ΥΛΕΣ & ΥΛΙΚΑ	2.964	0	1.874
ΑΠΑΙΤΗΣΕΙΣ	1.137.559	754.047	401.262
ΑΠΑΙΤ. ΠΕΛΑΤΩΝ-ΓΡΑΜΜ.ΕΙΣΠΡΑΚΤΕΑ	1.137.559	754.047	401.262
ΤΑΜΕΙΟ - ΤΡΑΠΕΖΕΣ	54.552	39.181	20.195
ΣΥΝΟΛΟ ΕΝΕΡΓΗΤΙΚΟΥ	1.604.506	947.464	469.602
	---	---	---
ΠΑΘΗΤΙΚΟ			
ΙΔΙΑ ΚΕΦΑΛΑΙΑ	192.914	218.157	116.193
ΜΕΤΟΧΙΚΟ-ΕΤΑΙΡΙΚΟ ΚΕΦΑΛΑΙΟ	60.000	60.000	60.000
ΑΠΟΘΕΜΑΤΙΚΑ	64.908	64.908	60.000
ΑΔΙΑΝ. ΚΕΡΔΗ-ΣΥΣΣΩΡΕΥΜΕΝΕΣ ΖΗΜΙΕΣ	68.006	93.249	3.807-
ΜΕΣΟ.& ΜΑΚΡΟ. ΥΠΟΧ.& ΠΡΟΒΛΕΨΕΙΣ	15.653	15.653	0
ΠΡΟΒΛΕΨΕΙΣ	15.653	15.653	0
ΒΡΑΧΥΠΡΟΘΕΣΜΕΣ ΥΠΟΧΡΕΩΣΕΙΣ	1.395.939	713.654	353.409
ΓΡΑΜ.ΠΛΗΡΩΤΕΑ-ΠΡΟΜ/ΤΕΣ-ΠΙΣΤΩΤΕΣ	994.573	335.810	143.650
ΛΟΙΠΕΣ ΥΠΟΧΡΕΩΣΕΙΣ	401.367	377.844	209.759
ΣΥΝΟΛΟ ΠΑΘΗΤΙΚΟΥ	1.604.506	947.464	469.602
	---	---	---
	1/1/2006	**1/1/2005**	**10/12/2003**
ΑΠΟΤΕΛΕΣΜΑΤΑ ΧΡΗΣΕΩΣ	**31/12/2006**	**31/12/2005**	**31/12/2004**
ΚΥΚΛΟΣ ΕΡΓΑΣΙΩΝ (ΠΩΛΗΣΕΙΣ)	4.059.830	3.618.863	2.692.832
ΜΕΙΟΝ ΚΟΣΤΟΣ ΠΩΛΗΘΕΝΤΩΝ	3.307.751	2.954.846	2.263.267
ΜΙΚΤΟ ΚΕΡΔΟΣ	752.079	664.016	429.565
	---	---	---
ΧΡΗΜΑΤΟΟΙΚΟΝΟΜΙΚΕΣ ΔΑΠΑΝΕΣ	706	584	150
ΛΟΙΠΑ ΛΕΙΤΟΥΡΓΙΚΑ ΕΞΟΔΑ	637.281	485.473	425.886
ΛΕΙΤΟΥΡΓΙΚΟ ΠΕΡΙΘΩΡΙΟ	114.092	177.959	3.529
	---	---	---
ΜΗ ΛΕΙΤΟΥΡΓΙΚΑ ΕΞΟΔΑ	36.857	20.076	223
ΑΠΟΣΒ. ΕΚΤΟΣ ΚΟΣΤΟΥΣ ΠΩΛΗΘΕΝΤΩΝ	48.651	9.727	7.113
ΣΥΝΟΛΟ ΑΠΟΣΒΕΣΕΩΝ	48.651	9.727	7.113
ΚΕΡΔΟΣ ΠΡΟ ΦΟΡΟΥ ΕΙΣΟΔΗΜΑΤΟΣ	28.583	148.156	3.807-
	---	---	---
ΦΟΡΟΣ ΕΙΔΟΔΗΜΑΤΟΣ	8.289	46.192	0
	---	---	

ICAP A.E. 6/11/2007

ΚΩΔΙΚΟΣ ICAP: 259390 **ΣΕΛΙΔΑ: 2**

ΑΡΙΣΤΕΙΣ ΚΡΕΑΤΟΣ Α.Ε.

ΑΡΙΘΜΟΔΕΙΚΤΕΣ	**2006**	**2005**	**2004**
ΑΠΟΔΟΤΙΚΟΤΗΤΑ ΙΔΙΟΥ ΚΕΦΑΛΑΙΟΥ	14,82%	67,91%	3,28-%
ΑΠΟΔΟΤΙΚΟΤΗΤΑ ΑΠΑΣΧ.ΚΕΦΑΛΑΙΟΥ (2)	14,04%	63,62%	3,15-%
ΑΠΟΔΟΤΙΚΟΤΗΤΑ ΑΠΑΣΧ.ΚΕΦΑΛΑΙΟΥ (1)	13,70%	63,37%	3,28-%
ΠΕΡΙΘΩΡΙΟ ΜΙΚΤΟΥ ΚΕΡΔΟΥΣ	18,52%	18,35%	15,95%
ΠΕΡΙΘΩΡΙΟ ΛΕΙΤΟΥΡΓΙΚΟΥ ΚΕΡΔΟΥΣ	2,81%	4,92%	0,13%
ΠΕΡΙΘΩΡΙΟ ΚΑΘΑΡΟΥ ΚΕΡΔΟΥΣ (2)	0,72%	4,11%	0,14-%
ΠΕΡΙΘΩΡΙΟ ΚΑΘΑΡΟΥ ΚΕΡΔΟΥΣ (1)	0,70%	4,09%	0,14-%
ΚΥΚΛΟΦΟΡΙΑΚΗ ΤΑΧΥΤΗΣ ΑΠΑΣΧ.ΚΕΦ.	19,47 X	15,48 X	23,18 X
ΚΥΚΛΟΦΟΡΙΑΚΗ ΤΑΧΥΤΗΣ ΙΔΙΟΥ ΚΕΦ.	21,04 X	16,59 X	23,18 X
ΑΠΑΣΧΟΛΟΥΜΕΝΑ ΚΕΦΑΛΑΙΑ/ΚΑΘ.ΠΑΓΙΑ	0,63 :1	2,20 :1	10,97 :1
ΣΧΕΣΗ ΞΕΝΩΝ ΠΡΟΣ ΙΔΙΑ ΚΕΦΑΛΑ	7,32 :1	3,34 :1	3,04 :1
ΚΑΛΥΨΗ ΧΡΗΜΑΤΟΟΙΚ. ΔΑΠΑΝΩΝ (2)	41,49 :1	254,69 :1	---
ΣΧΕΣΗ ΙΔΙΩΝ ΠΡΟΣ ΑΠΑΣΧ. ΚΕΦΑΛΑΙΑ	0,92 :1	0,93 :1	1,00 :1
ΓΕΝΙΚΗ ΡΕΥΣΤΟΤΗΤΑ	0,90 X	1,16 X	1,30 X
ΑΜΕΣΗ ΡΕΥΣΤΟΤΗΤΑ	0,85 X	1,11 X	1,19 X
ΚΕΦΑΛΑΙΟ ΚΙΝΗΣΗΣ (ΣΕ € '000)	136-	117	105
ΑΠΑΣΧΟΛ.ΚΕΦΑΛΑΙΟ (ΣΕ € '000)	209	234	116
Μ.Ο.ΠΡΟΘΕΣ.ΕΙΣΠΡΑΞΕΩΣ ΑΠΑΙΤΗΣΕΩΝ	102 ΗΜ.	76 ΗΜ.	54 ΗΜ.
Μ.Ο.ΠΡΟΘ.ΕΞΩΦΛ.ΠΡΟΜΗΘ.& ΠΙΣΤΩΤΩΝ	110 ΗΜ.	41 ΗΜ.	23 ΗΜ.
ΚΥΚΛΟΦΟΡΙΑΚΗ ΤΑΧΥΤΗΣ ΑΠΟΘΕΜΑΤΩΝ	7 ΗΜ.	5 ΗΜ.	6 ΗΜ.

1: ΠΡΟ Φ. ΕΙΣΟΔ., 2: ΠΡΟ ΤΟΚΩΝ & ΠΡΟ Φ. ΕΙΣΟΔ.

ICAP A.E. 6/11/2007
ΚΩΔΙΚΟΣ ICAP: 46126 **ΣΕΛΙΔΑ: 1**
ΑΣΩΝΙΤΗΣ, Π., &ΥΙΟΙ Α.Ε.

ΤΑ ΠΟΣΑ ΣΕ	(€)	(€)	(€)
ΕΝΕΡΓΗΤΙΚΟ	**31/12/2006**	**31/12/2005**	**31/12/2004**
ΚΑΘΑΡΑ ΠΑΓΙΑ	187.862	178.603	123.993
ΚΤΙΡΙΑ-ΕΓΚΑΤΑΣΤΑΣΕΙΣ	365.174	370.503	273.882
ΜΕΙΟΝ ΣΥΣΣΩΡΕΥΜΕΝΕΣ ΑΠΟΣΒΕΣΕΙΣ	240.724	199.800	157.336
ΑΠΟΣΒ. ΚΤΙΡΙΩΝ-ΕΓΚΑΤΑΣΤΑΣΕΩΝ	240.724	199.800	157.336
ΜΑΚΡΟΠΡΟΘΕΣΜΕΣ ΑΠΑΙΤΗΣΕΙΣ	63.412	7.900	7.447
ΑΠΟΘΕΜΑΤΑ	498.417	433.612	443.089
ΕΤΟΙΜΑ ΠΡΟΙΟΝΤΑ-ΕΜΠΟΡΕΥΜΑΤΑ	498.417	433.612	443.089
ΑΠΑΙΤΗΣΕΙΣ	9.592.346	9.454.253	8.047.418
ΑΠΑΙΤ. ΠΕΛΑΤΩΝ-ΓΡΑΜΜ.ΕΙΣΠΡΑΚΤΕΑ	9.591.755	9.452.986	8.045.988
ΛΟΙΠΕΣ ΑΠΑΙΤΗΣΕΙΣ	590	1.267	1.430
ΤΑΜΕΙΟ - ΤΡΑΠΕΖΕΣ	1.966.668	2.142.981	1.376.263
ΣΥΝΟΛΟ ΕΝΕΡΓΗΤΙΚΟΥ	12.245.293	12.209.450	9.990.763
	---	---	---
ΠΑΘΗΤΙΚΟ			
ΙΔΙΑ ΚΕΦΑΛΑΙΑ	742.400	724.419	694.790
ΜΕΤΟΧΙΚΟ-ΕΤΑΙΡΙΚΟ ΚΕΦΑΛΑΙΟ	556.800	556.800	556.800
ΑΠΟΘΕΜΑΤΙΚΑ	185.600	167.619	137.990
ΒΡΑΧΥΠΡΟΘΕΣΜΕΣ ΥΠΟΧΡΕΩΣΕΙΣ	11.502.893	11.485.031	9.295.973
ΟΦΕΙΛΕΣ ΣΕ ΤΡΑΠ.-ΔΟΣΕΙΣ Μ.ΔΑΝΕΙΩΝ	8.015.399	7.808.918	6.411.748
ΓΡΑΜ.ΠΛΗΡΩΤΕΑ-ΠΡΟΜ/ΤΕΣ-ΠΙΣΤΩΤΕΣ	2.270.997	2.495.820	2.030.871
ΜΕΡΙΣΜ.ΠΛΗΡΩΤ.-ΚΕΡΔΗ ΠΡΟΣ ΔΙΑΝΟΜΗ	671.438	562.943	403.414
ΛΟΙΠΕΣ ΥΠΟΧΡΕΩΣΕΙΣ	545.059	617.350	449.940
ΣΥΝΟΛΟ ΠΑΘΗΤΙΚΟΥ	12.245.293	12.209.450	9.990.763
	---	---	---
	1/1/2006	**1/1/2005**	**1/1/2004**
ΑΠΟΤΕΛΕΣΜΑΤΑ ΧΡΗΣΕΩΣ	**31/12/2006**	**31/12/2005**	**31/12/2004**
ΚΥΚΛΟΣ ΕΡΓΑΣΙΩΝ (ΠΩΛΗΣΕΙΣ)	26.136.409	25.939.443	22.795.601
ΜΕΙΟΝ ΚΟΣΤΟΣ ΠΩΛΗΘΕΝΤΩΝ	23.118.202	23.094.879	20.447.974
ΜΙΚΤΟ ΚΕΡΔΟΣ	3.018.207	2.844.563	2.347.627
	---	---	---
ΠΡΟΜΗΘΕΙΕΣ & ΛΟΙΠΑ ΛΕΙΤ. ΕΣΟΔΑ	380.867	298.550	235.116
ΧΡΗΜΑΤΟΟΙΚΟΝΟΜΙΚΕΣ ΔΑΠΑΝΕΣ	540.845	462.083	390.254
ΛΟΙΠΑ ΛΕΙΤΟΥΡΓΙΚΑ ΕΞΟΔΑ	1.546.437	1.447.809	1.195.188
ΛΕΙΤΟΥΡΓΙΚΟ ΠΕΡΙΘΩΡΙΟ	1.311.792	1.233.221	997.302
	---	---	---
ΜΗ ΛΕΙΤΟΥΡΓΙΚΑ ΕΣΟΔΑ	175	9.938	8.297
ΜΗ ΛΕΙΤΟΥΡΓΙΚΑ ΕΞΟΔΑ	204.836	249.379	303.712
ΑΠΟΣΒ. ΕΚΤΟΣ ΚΟΣΤΟΥΣ ΠΩΛΗΘΕΝΤΩΝ	0	0	0
ΣΥΝΟΛΟ ΑΠΟΣΒΕΣΕΩΝ	40.924	42.464	33.207
ΑΠΟΣΒ. ΜΕΣΑ ΣΤΟ ΚΟΣΤΟΣ ΠΩΛΗΘΕΝΤΩΝ	40.924	42.464	33.207
ΚΕΡΔΟΣ ΠΡΟ ΦΟΡΟΥ ΕΙΣΟΔΗΜΑΤΟΣ	1.107.132	993.780	701.887
	---	---	---
ΚΑΘΑΡΑ ΜΕΡΙΣΜΑΤΑ	671.438	562.943	433.414
ΦΟΡΟΣ ΕΙΔΟΔΗΜΑΤΟΣ	321.068	318.010	245.660
	---	---	---

ICAP A.E. 6/11/2007

ΚΩΔΙΚΟΣ ICAP: 46126 **ΣΕΛΙΔΑ: 2**

ΑΣΩΝΙΤΗΣ, Π., &ΥΙΟΙ Α.Ε.

ΑΡΙΘΜΟΔΕΙΚΤΕΣ	**2006**	**2005**	**2004**
ΑΠΟΔΟΤΙΚΟΤΗΤΑ ΙΔΙΟΥ ΚΕΦΑΛΑΙΟΥ	149,13%	137,18%	101,02%
ΑΠΟΔΟΤΙΚΟΤΗΤΑ ΑΠΑΣΧ.ΚΕΦΑΛΑΙΟΥ (2)	221,98%	200,97%	157,19%
ΑΠΟΔΟΤΙΚΟΤΗΤΑ ΑΠΑΣΧ.ΚΕΦΑΛΑΙΟΥ (1)	149,13%	137,18%	101,02%
ΠΕΡΙΘΩΡΙΟ ΜΙΚΤΟΥ ΚΕΡΔΟΥΣ	11,55%	10,97%	10,30%
ΠΕΡΙΘΩΡΙΟ ΛΕΙΤΟΥΡΓΙΚΟΥ ΚΕΡΔΟΥΣ	4,95%	4,70%	4,33%
ΠΕΡΙΘΩΡΙΟ ΚΑΘΑΡΟΥ ΚΕΡΔΟΥΣ (2)	6,21%	5,55%	4,74%
ΠΕΡΙΘΩΡΙΟ ΚΑΘΑΡΟΥ ΚΕΡΔΟΥΣ (1)	4,18%	3,79%	3,05%
ΚΥΚΛΟΦΟΡΙΑΚΗ ΤΑΧΥΤΗΣ ΑΠΑΣΧ.ΚΕΦ.	35,72 X	36,22 X	33,15 X
ΚΥΚΛΟΦΟΡΙΑΚΗ ΤΑΧΥΤΗΣ ΙΔΙΟΥ ΚΕΦ.	35,72 X	36,22 X	33,15 X
ΑΠΑΣΧΟΛΟΥΜΕΝΑ ΚΕΦΑΛΑΙΑ/ΚΑΘ.ΠΑΓΙΑ	5,97 :1	4,24 :1	5,96 :1
ΣΧΕΣΗ ΞΕΝΩΝ ΠΡΟΣ ΙΔΙΑ ΚΕΦΑΛΑ	15,49 :1	15,85 :1	13,38 :1
ΚΑΛΥΨΗ ΧΡΗΜΑΤΟΟΙΚ. ΔΑΠΑΝΩΝ (2)	3,05 :1	3,15 :1	2,80 :1
ΣΧΕΣΗ ΙΔΙΩΝ ΠΡΟΣ ΑΠΑΣΧ. ΚΕΦΑΛΑΙΑ	1,00 :1	1,00 :1	1,00 :1
ΓΕΝΙΚΗ ΡΕΥΣΤΟΤΗΤΑ	1,05 X	1,05 X	1,06 X
ΑΜΕΣΗ ΡΕΥΣΤΟΤΗΤΑ	1,00 X	1,01 X	1,01 X
ΚΕΦΑΛΑΙΟ ΚΙΝΗΣΗΣ (ΣΕ € '000)	555	546	571
ΑΠΑΣΧΟΛ.ΚΕΦΑΛΑΙΟ (ΣΕ € '000)	742	724	695
Μ.Ο.ΠΡΟΘΕΣ.ΕΙΣΠΡΑΞΕΩΣ ΑΠΑΙΤΗΣΕΩΝ	134 ΗΜ.	133 ΗΜ.	129 ΗΜ.
Μ.Ο.ΠΡΟΘ.ΕΞΩΦΛ.ΠΡΟΜΗΘ.& ΠΙΣΤΩΤΩΝ	36 ΗΜ.	39 ΗΜ.	36 ΗΜ.
ΚΥΚΛΟΦΟΡΙΑΚΗ ΤΑΧΥΤΗΣ ΑΠΟΘΕΜΑΤΩΝ	8 ΗΜ.	7 ΗΜ.	8 ΗΜ.

1: ΠΡΟ Φ. ΕΙΣΟΔ., 2: ΠΡΟ ΤΟΚΩΝ & ΠΡΟ Φ. ΕΙΣΟΔ.

ICAP A.E. 6/11/2007
ΚΩΔΙΚΟΣ ICAP: 214926 **ΣΕΛΙΔΑ: 1**
ΑΥΦΑΝΤΗΣ, ΑΠ.,& ΥΙΟΙ Α.Ε.

ΤΑ ΠΟΣΑ ΣΕ	(€)	(€)	(€)
ΕΝΕΡΓΗΤΙΚΟ	**31/12/2006**	**31/12/2005**	**31/12/2004**
ΚΑΘΑΡΑ ΠΑΓΙΑ	592.989	638.347	757.790
ΓΗΠΕΔΑ - ΟΙΚΟΠΕΔΑ	23.493	23.493	40.779
ΚΤΙΡΙΑ-ΕΓΚΑΤΑΣΤΑΣΕΙΣ	1.235.468	1.661.611	1.172.074
ΜΗΧΑΝΙΚΟΣ ΕΞΟΠΛΙΣΜΟΣ	396.849	395.065	395.065
ΑΣΩΜΑΤΕΣ ΑΚΙΝΗΤΟΠ.-ΔΑΠ.ΠΟΛ.ΑΠΟΣΒ.	10.178	10.583	10.178
ΜΕΙΟΝ ΣΥΣΣΩΡΕΥΜΕΝΕΣ ΑΠΟΣΒΕΣΕΙΣ	1.077.616	1.457.021	864.924
ΑΠΟΣΒ. ΚΤΙΡΙΩΝ-ΕΓΚΑΤΑΣΤΑΣΕΩΝ	691.846	1.081.867	517.435
ΑΠΟΣΒΕΣΕΙΣ ΜΗΧΑΝ. ΕΞΟΠΛ.	381.827	371.006	343.745
ΑΠΟΣΒ.ΔΑΠΑΝ.ΠΟΛ.ΑΠΟΣΒ.-ΑΣΩΜ.ΑΚΙΝ.	3.942	4.148	3.744
ΜΑΚΡΟΠΡΟΘΕΣΜΕΣ ΑΠΑΙΤΗΣΕΙΣ	4.616	4.616	4.616
ΑΠΟΘΕΜΑΤΑ	282.701	295.167	395.012
ΕΤΟΙΜΑ ΠΡΟΙΟΝΤΑ-ΕΜΠΟΡΕΥΜΑΤΑ	258.460	259.093	367.014
ΥΛΕΣ & ΥΛΙΚΑ	24.241	36.074	27.998
ΑΠΑΙΤΗΣΕΙΣ	470.447	1.021.181	411.633
ΑΠΑΙΤ. ΠΕΛΑΤΩΝ-ΓΡΑΜΜ.ΕΙΣΠΡΑΚΤΕΑ	45.589	128.832	411.633
ΛΟΙΠΕΣ ΑΠΑΙΤΗΣΕΙΣ	424.858	892.349	0
ΤΑΜΕΙΟ - ΤΡΑΠΕΖΕΣ	38.186	305.577	188.834
ΣΥΝΟΛΟ ΕΝΕΡΓΗΤΙΚΟΥ	1.384.324	2.260.272	1.753.268
	---	---	---
ΠΑΘΗΤΙΚΟ			
ΙΔΙΑ ΚΕΦΑΛΑΙΑ	677.450	676.513	689.682
ΜΕΤΟΧΙΚΟ-ΕΤΑΙΡΙΚΟ ΚΕΦΑΛΑΙΟ	520.800	498.000	498.000
ΑΠΟΘΕΜΑΤΙΚΑ	98.138	141.112	158.442
ΑΔΙΑΝ. ΚΕΡΔΗ-ΣΥΣΣΩΡΕΥΜΕΝΕΣ ΖΗΜΙΕΣ	58.512	37.401	33.240
ΒΡΑΧΥΠΡΟΘΕΣΜΕΣ ΥΠΟΧΡΕΩΣΕΙΣ	706.874	1.583.759	1.063.586
ΟΦΕΙΛΕΣ ΣΕ ΤΡΑΠ.-ΔΟΣΕΙΣ Μ.ΔΑΝΕΙΩΝ	448.843	807.241	102.040
ΓΡΑΜ.ΠΛΗΡΩΤΕΑ-ΠΡΟΜ/ΤΕΣ-ΠΙΣΤΩΤΕΣ	255.881	425.015	922.267
ΜΕΡΙΣΜ.ΠΛΗΡΩΤ.-ΚΕΡΔΗ ΠΡΟΣ ΔΙΑΝΟΜΗ	0	262.521	0
ΛΟΙΠΕΣ ΥΠΟΧΡΕΩΣΕΙΣ	2.150	88.982	39.279
ΣΥΝΟΛΟ ΠΑΘΗΤΙΚΟΥ	1.384.324	2.260.272	1.753.268
	---	---	---
	1/1/2006	**1/1/2005**	**1/1/2004**
ΑΠΟΤΕΛΕΣΜΑΤΑ ΧΡΗΣΕΩΣ	**31/12/2006**	**31/12/2005**	**31/12/2004**
ΚΥΚΛΟΣ ΕΡΓΑΣΙΩΝ (ΠΩΛΗΣΕΙΣ)	1.699.027	1.638.508	1.610.579
ΜΕΙΟΝ ΚΟΣΤΟΣ ΠΩΛΗΘΕΝΤΩΝ	1.433.634	1.338.166	1.374.576
ΜΙΚΤΟ ΚΕΡΔΟΣ	265.394	300.342	236.003
	---	---	---
ΧΡΗΜΑΤΟΟΙΚΟΝΟΜΙΚΕΣ ΔΑΠΑΝΕΣ	51.930	21.723	11.145
ΛΟΙΠΑ ΛΕΙΤΟΥΡΓΙΚΑ ΕΞΟΔΑ	196.975	165.091	139.269
ΛΕΙΤΟΥΡΓΙΚΟ ΠΕΡΙΘΩΡΙΟ	16.489	113.528	85.590
	---	---	---
ΜΗ ΛΕΙΤΟΥΡΓΙΚΑ ΕΣΟΔΑ	21.407	21.407	21.407
ΜΗ ΛΕΙΤΟΥΡΓΙΚΑ ΕΞΟΔΑ	6.272	14.365	13.316
ΑΠΟΣΒ. ΕΚΤΟΣ ΚΟΣΤΟΥΣ ΠΩΛΗΘΕΝΤΩΝ	0	0	0
ΣΥΝΟΛΟ ΑΠΟΣΒΕΣΕΩΝ	124.628	150.002	105.682
ΑΠΟΣΒ. ΜΕΣΑ ΣΤΟ ΚΟΣΤΟΣ ΠΩΛΗΘΕΝΤΩΝ	124.628	150.002	105.682
ΚΕΡΔΟΣ ΠΡΟ ΦΟΡΟΥ ΕΙΣΟΔΗΜΑΤΟΣ	31.624	120.570	93.681
	---	---	---
ΚΑΘΑΡΑ ΜΕΡΙΣΜΑΤΑ	0	73.299	0
ΦΟΡΟΣ ΕΙΔΟΔΗΜΑΤΟΣ	9.171	39.033	13.874
	---	---	---

ICAP A.E. 6/11/2007

ΚΩΔΙΚΟΣ ICAP: 214926 **ΣΕΛΙΔΑ: 2**

ΑΥΦΑΝΤΗΣ, ΑΠ.,& ΥΙΟΙ Α.Ε.

ΑΡΙΘΜΟΔΕΙΚΤΕΣ	**2006**	**2005**	**2004**
ΑΠΟΔΟΤΙΚΟΤΗΤΑ ΙΔΙΟΥ ΚΕΦΑΛΑΙΟΥ	4,67%	17,82%	13,58%
ΑΠΟΔΟΤΙΚΟΤΗΤΑ ΑΠΑΣΧ.ΚΕΦΑΛΑΙΟΥ (2)	12,33%	21,03%	15,20%
ΑΠΟΔΟΤΙΚΟΤΗΤΑ ΑΠΑΣΧ.ΚΕΦΑΛΑΙΟΥ (1)	4,67%	17,82%	13,58%
ΠΕΡΙΘΩΡΙΟ ΜΙΚΤΟΥ ΚΕΡΔΟΥΣ	15,62%	18,33%	14,65%
ΠΕΡΙΘΩΡΙΟ ΛΕΙΤΟΥΡΓΙΚΟΥ ΚΕΡΔΟΥΣ	0,97%	6,93%	5,31%
ΠΕΡΙΘΩΡΙΟ ΚΑΘΑΡΟΥ ΚΕΡΔΟΥΣ (2)	4,92%	8,68%	6,51%
ΠΕΡΙΘΩΡΙΟ ΚΑΘΑΡΟΥ ΚΕΡΔΟΥΣ (1)	1,86%	7,36%	5,82%
ΚΥΚΛΟΦΟΡΙΑΚΗ ΤΑΧΥΤΗΣ ΑΠΑΣΧ.ΚΕΦ.	2,51 X	2,42 X	2,34 X
ΚΥΚΛΟΦΟΡΙΑΚΗ ΤΑΧΥΤΗΣ ΙΔΙΟΥ ΚΕΦ.	2,51 X	2,42 X	2,34 X
ΑΠΑΣΧΟΛΟΥΜΕΝΑ ΚΕΦΑΛΑΙΑ/ΚΑΘ.ΠΑΓΙΑ	1,15 :1	1,07 :1	0,92 :1
ΣΧΕΣΗ ΞΕΝΩΝ ΠΡΟΣ ΙΔΙΑ ΚΕΦΑΛΑ	1,04 :1	2,34 :1	1,54 :1
ΚΑΛΥΨΗ ΧΡΗΜΑΤΟΟΙΚ. ΔΑΠΑΝΩΝ (2)	1,61 :1	6,55 :1	9,41 :1
ΣΧΕΣΗ ΙΔΙΩΝ ΠΡΟΣ ΑΠΑΣΧ. ΚΕΦΑΛΑΙΑ	1,00 :1	1,00 :1	1,00 :1
ΓΕΝΙΚΗ ΡΕΥΣΤΟΤΗΤΑ	1,12 X	1,02 X	0,94 X
ΑΜΕΣΗ ΡΕΥΣΤΟΤΗΤΑ	0,12 X	0,27 X	0,56 X
ΚΕΦΑΛΑΙΟ ΚΙΝΗΣΗΣ (ΣΕ € '000)	84	38	68-
ΑΠΑΣΧΟΛ.ΚΕΦΑΛΑΙΟ (ΣΕ € '000)	677	677	690
Μ.Ο.ΠΡΟΘΕΣ.ΕΙΣΠΡΑΞΕΩΣ ΑΠΑΙΤΗΣΕΩΝ	10 ΗΜ.	29 ΗΜ.	93 ΗΜ.
Μ.Ο.ΠΡΟΘ.ΕΞΩΦΛ.ΠΡΟΜΗΘ.& ΠΙΣΤΩΤΩΝ	65 ΗΜ.	116 ΗΜ.	245 ΗΜ.
ΚΥΚΛΟΦΟΡΙΑΚΗ ΤΑΧΥΤΗΣ ΑΠΟΘΕΜΑΤΩΝ	72 ΗΜ.	81 ΗΜ.	105 ΗΜ.

1: ΠΡΟ Φ. ΕΙΣΟΔ., 2: ΠΡΟ ΤΟΚΩΝ & ΠΡΟ Φ. ΕΙΣΟΔ.

ICAP A.E. 6/11/2007
ΚΩΔΙΚΟΣ ICAP: 34344 **ΣΕΛΙΔΑ: 1**
ΒΑΣΙΛΕΙΟΥ ΤΡΟΦΙΝΚΟ Α.Ε.Β.Ε.

ΤΑ ΠΟΣΑ ΣΕ	(€)	(€)	(€)
ΕΝΕΡΓΗΤΙΚΟ	**31/12/2006**	**31/12/2005**	**30/6/2004**
ΚΑΘΑΡΑ ΠΑΓΙΑ	13.660.404	11.038.809	7.664.187
ΓΗΠΕΔΑ - ΟΙΚΟΠΕΔΑ	1.928.285	1.628.285	1.628.285
ΚΤΙΡΙΑ-ΕΓΚΑΤΑΣΤΑΣΕΙΣ	11.967.882	9.028.925	6.401.413
ΑΣΩΜΑΤΕΣ ΑΚΙΝΗΤΟΠ.-ΔΑΠ.ΠΟΛ.ΑΠΟΣΒ.	1.640.163	1.501.039	386.167
ΜΕΙΟΝ ΣΥΣΣΩΡΕΥΜΕΝΕΣ ΑΠΟΣΒΕΣΕΙΣ	2.080.156	1.226.266	836.721
ΑΠΟΣΒ. ΚΤΙΡΙΩΝ-ΕΓΚΑΤΑΣΤΑΣΕΩΝ	1.255.777	716.742	630.291
ΑΠΟΣΒ.ΔΑΠΑΝ.ΠΟΛ.ΑΠΟΣΒ.-ΑΣΩΜ.ΑΚΙΝ.	824.379	509.525	206.430
ΜΑΚΡΟΠΡΟΘΕΣΜΕΣ ΑΠΑΙΤΗΣΕΙΣ	32.478	30.524	8.740
ΣΥΜΜΕΤΟΧΕΣ	171.753	76.302	76.302
ΑΠΟΘΕΜΑΤΑ	7.798.195	6.797.759	7.976.695
ΕΤΟΙΜΑ ΠΡΟΙΟΝΤΑ-ΕΜΠΟΡΕΥΜΑΤΑ	7.424.211	6.524.787	7.897.123
ΥΛΕΣ & ΥΛΙΚΑ	373.984	272.973	79.572
ΑΠΑΙΤΗΣΕΙΣ	13.071.892	16.356.094	15.282.760
ΑΠΑΙΤ. ΠΕΛΑΤΩΝ-ΓΡΑΜΜ.ΕΙΣΠΡΑΚΤΕΑ	12.978.282	15.899.218	15.076.920
ΧΡΕΩΓΡΑΦΑ	5.303	158.399	152.000
ΛΟΙΠΕΣ ΑΠΑΙΤΗΣΕΙΣ	88.307	298.477	53.840
ΤΑΜΕΙΟ - ΤΡΑΠΕΖΕΣ	419.894	196.630	221.953
ΣΥΝΟΛΟ ΕΝΕΡΓΗΤΙΚΟΥ	34.950.384	34.389.292	31.145.594
	---	---	---
ΠΑΘΗΤΙΚΟ			
ΙΔΙΑ ΚΕΦΑΛΑΙΑ	6.377.684	6.586.769	4.770.489
ΜΕΤΟΧΙΚΟ-ΕΤΑΙΡΙΚΟ ΚΕΦΑΛΑΙΟ	3.434.420	2.782.380	2.782.380
ΑΠΟΘΕΜΑΤΙΚΑ	3.160.798	3.624.372	1.983.185
ΑΔΙΑΝ. ΚΕΡΔΗ-ΣΥΣΣΩΡΕΥΜΕΝΕΣ ΖΗΜΙΕΣ	217.533-	180.017	4.924
ΜΕΣΟ.& ΜΑΚΡΟ. ΥΠΟΧ.& ΠΡΟΒΛΕΨΕΙΣ	9.926.081	2.431.474	2.736.678
ΜΕΣΟΜΑΚΡ. ΥΠΟΧΡΕΩΣΕΙΣ	9.572.250	1.960.051	2.161.684
ΠΡΟΒΛΕΨΕΙΣ	353.831	471.424	574.995
ΒΡΑΧΥΠΡΟΘΕΣΜΕΣ ΥΠΟΧΡΕΩΣΕΙΣ	18.646.619	25.371.049	23.638.427
ΟΦΕΙΛΕΣ ΣΕ ΤΡΑΠ.-ΔΟΣΕΙΣ Μ.ΔΑΝΕΙΩΝ	10.031.322	18.342.852	15.362.774
ΓΡΑΜ.ΠΛΗΡΩΤΕΑ-ΠΡΟΜ/ΤΕΣ-ΠΙΣΤΩΤΕΣ	7.802.504	6.531.984	7.892.028
ΜΕΡΙΣΜ.ΠΛΗΡΩΤ.-ΚΕΡΔΗ ΠΡΟΣ ΔΙΑΝΟΜΗ	0	0	151.680
ΛΟΙΠΕΣ ΥΠΟΧΡΕΩΣΕΙΣ	812.793	496.213	231.945
ΣΥΝΟΛΟ ΠΑΘΗΤΙΚΟΥ	34.950.384	34.389.292	31.145.594
	---	---	---
	1/1/2006	**1/7/2004**	**1/7/2003**
ΑΠΟΤΕΛΕΣΜΑΤΑ ΧΡΗΣΕΩΣ	**31/12/2006**	**31/12/2005**	**30/6/2004**
ΚΥΚΛΟΣ ΕΡΓΑΣΙΩΝ (ΠΩΛΗΣΕΙΣ)	40.628.068	51.228.845	32.089.234
ΜΕΙΟΝ ΚΟΣΤΟΣ ΠΩΛΗΘΕΝΤΩΝ	34.292.966	43.257.294	27.385.564
ΜΙΚΤΟ ΚΕΡΔΟΣ	6.335.101	7.971.551	4.703.670
ΠΡΟΜΗΘΕΙΕΣ & ΛΟΙΠΑ ΛΕΙΤ. ΕΣΟΔΑ	158.489	141.121	59.417
ΧΡΗΜΑΤΟΟΙΚΟΝΟΜΙΚΕΣ ΔΑΠΑΝΕΣ	1.400.511	1.461.618	887.069
ΛΟΙΠΑ ΛΕΙΤΟΥΡΓΙΚΑ ΕΞΟΔΑ	5.298.955	6.494.015	3.784.269
ΛΕΙΤΟΥΡΓΙΚΟ ΠΕΡΙΘΩΡΙΟ	205.876-	157.039	91.749
ΜΗ ΛΕΙΤΟΥΡΓΙΚΑ ΕΣΟΔΑ	548.730	279.485	165.806
ΜΗ ΛΕΙΤΟΥΡΓΙΚΑ ΕΞΟΔΑ	128.540	163.001	15.241
ΑΠΟΣΒ. ΕΚΤΟΣ ΚΟΣΤΟΥΣ ΠΩΛΗΘΕΝΤΩΝ	0	0	0
ΣΥΝΟΛΟ ΑΠΟΣΒΕΣΕΩΝ	892.205	613.120	190.752
ΑΠΟΣΒ. ΜΕΣΑ ΣΤΟ ΚΟΣΤΟΣ ΠΩΛΗΘΕΝΤΩΝ	892.205	613.120	190.752
ΚΕΡΔΟΣ ΠΡΟ ΦΟΡΟΥ ΕΙΣΟΔΗΜΑΤΟΣ	214.315	273.523	242.313
ΚΑΘΑΡΑ ΜΕΡΙΣΜΑΤΑ	0	0	151.680
ΦΟΡΟΣ ΕΙΔΟΔΗΜΑΤΟΣ	66.806	89.131	85.944
	---	---	---

ICAP A.E. 6/11/2007

ΚΩΔΙΚΟΣ ICAP: 34344 **ΣΕΛΙΔΑ: 2**

ΒΑΣΙΛΕΙΟΥ ΤΡΟΦΙΝΚΟ Α.Ε.Β.Ε.

ΑΡΙΘΜΟΔΕΙΚΤΕΣ	**2006**	**2005**	**2004**
ΑΠΟΔΟΤΙΚΟΤΗΤΑ ΙΔΙΟΥ ΚΕΦΑΛΑΙΟΥ	3,36%	4,15%	5,08%
ΑΠΟΔΟΤΙΚΟΤΗΤΑ ΑΠΑΣΧ.ΚΕΦΑΛΑΙΟΥ (2)	9,90%	19,24%	15,04%
ΑΠΟΔΟΤΙΚΟΤΗΤΑ ΑΠΑΣΧ.ΚΕΦΑΛΑΙΟΥ (1)	1,31%	3,03%	3,23%
ΠΕΡΙΘΩΡΙΟ ΜΙΚΤΟΥ ΚΕΡΔΟΥΣ	15,59%	15,56%	14,66%
ΠΕΡΙΘΩΡΙΟ ΛΕΙΤΟΥΡΓΙΚΟΥ ΚΕΡΔΟΥΣ	0,50-%	0,31%	0,29%
ΠΕΡΙΘΩΡΙΟ ΚΑΘΑΡΟΥ ΚΕΡΔΟΥΣ (2)	3,96%	3,38%	3,51%
ΠΕΡΙΘΩΡΙΟ ΚΑΘΑΡΟΥ ΚΕΡΔΟΥΣ (1)	0,53%	0,53%	0,75%
ΚΥΚΛΟΦΟΡΙΑΚΗ ΤΑΧΥΤΗΣ ΑΠΑΣΧ.ΚΕΦ.	2,50 X	5,70 X	4,28 X
ΚΥΚΛΟΦΟΡΙΑΚΗ ΤΑΧΥΤΗΣ ΙΔΙΟΥ ΚΕΦ.	6,40 X	7,80 X	6,74 X
ΑΠΑΣΧΟΛΟΥΜΕΝΑ ΚΕΦΑΛΑΙΑ/ΚΑΘ.ΠΑΓΙΑ	1,21 :1	0,82 :1	0,99 :1
ΣΧΕΣΗ ΞΕΝΩΝ ΠΡΟΣ ΙΔΙΑ ΚΕΦΑΛΑ	4,48 :1	4,22 :1	5,53 :1
ΚΑΛΥΨΗ ΧΡΗΜΑΤΟΟΙΚ. ΔΑΠΑΝΩΝ (2)	1,15 :1	1,19 :1	1,27 :1
ΣΧΕΣΗ ΙΔΙΩΝ ΠΡΟΣ ΑΠΑΣΧ. ΚΕΦΑΛΑΙΑ	0,39 :1	0,73 :1	0,64 :1
ΓΕΝΙΚΗ ΡΕΥΣΤΟΤΗΤΑ	1,14 X	0,92 X	0,99 X
ΑΜΕΣΗ ΡΕΥΣΤΟΤΗΤΑ	0,72 X	0,64 X	0,65 X
ΚΕΦΑΛΑΙΟ ΚΙΝΗΣΗΣ (ΣΕ € '000)	2.643	2.021-	157-
ΑΠΑΣΧΟΛ.ΚΕΦΑΛΑΙΟ (ΣΕ € '000)	16.304	9.018	7.507
Μ.Ο.ΠΡΟΘΕΣ.ΕΙΣΠΡΑΞΕΩΣ ΑΠΑΙΤΗΣΕΩΝ	117 ΗΜ.	113 ΗΜ.	171 ΗΜ.
Μ.Ο.ΠΡΟΘ.ΕΞΩΦΛ.ΠΡΟΜΗΘ.& ΠΙΣΤΩΤΩΝ	83 ΗΜ.	55 ΗΜ.	105 ΗΜ.
ΚΥΚΛΟΦΟΡΙΑΚΗ ΤΑΧΥΤΗΣ ΑΠΟΘΕΜΑΤΩΝ	83 ΗΜ.	57 ΗΜ.	106 ΗΜ.

1: ΠΡΟ Φ. ΕΙΣΟΔ., 2: ΠΡΟ ΤΟΚΩΝ & ΠΡΟ Φ. ΕΙΣΟΔ.

ICAP A.E. 6/11/2007

ΚΩΔΙΚΟΣ ICAP: 22723 **ΣΕΛΙΔΑ: 1**

ΒΑΦΕΙΑ, ΑΦΟΙ, Α.Ε.Β.Ε.

ΤΑ ΠΟΣΑ ΣΕ	(€)	(€)	(€)
ΕΝΕΡΓΗΤΙΚΟ	**31/12/2006**	**31/12/2005**	**31/12/2004**
ΚΑΘΑΡΑ ΠΑΓΙΑ	19.591	22.742	27.504
ΚΤΙΡΙΑ-ΕΓΚΑΤΑΣΤΑΣΕΙΣ	42.377	40.311	37.376
ΑΣΩΜΑΤΕΣ ΑΚΙΝΗΤΟΠ.-ΔΑΠ.ΠΟΛ.ΑΠΟΣΒ.	10.254	10.254	10.254
ΜΕΙΟΝ ΣΥΣΣΩΡΕΥΜΕΝΕΣ ΑΠΟΣΒΕΣΕΙΣ	36.181	30.963	23.267
ΑΠΟΣΒ. ΚΤΙΡΙΩΝ-ΕΓΚΑΤΑΣΤΑΣΕΩΝ	34.130	28.912	21.216
ΑΠΟΣΒ.ΔΑΠΑΝ.ΠΟΛ.ΑΠΟΣΒ.-ΑΣΩΜ.ΑΚΙΝ.	2.051	2.051	2.051
ΜΑΚΡΟΠΡΟΘΕΣΜΕΣ ΑΠΑΙΤΗΣΕΙΣ	3.140	3.140	3.140
ΑΠΟΘΕΜΑΤΑ	112.103	108.402	98.243
ΕΤΟΙΜΑ ΠΡΟΙΟΝΤΑ-ΕΜΠΟΡΕΥΜΑΤΑ	112.103	108.402	98.243
ΑΠΑΙΤΗΣΕΙΣ	2.292.832	2.495.505	1.347.488
ΑΠΑΙΤ. ΠΕΛΑΤΩΝ-ΓΡΑΜΜ.ΕΙΣΠΡΑΚΤΕΑ	1.546.936	1.629.609	1.341.593
ΛΟΙΠΕΣ ΑΠΑΙΤΗΣΕΙΣ	745.896	865.896	5.896
ΤΑΜΕΙΟ - ΤΡΑΠΕΖΕΣ	96.455	89.730	428.461
ΣΥΝΟΛΟ ΕΝΕΡΓΗΤΙΚΟΥ	2.520.981	2.716.378	1.901.696
	---	---	---
ΠΑΘΗΤΙΚΟ			
ΙΔΙΑ ΚΕΦΑΛΑΙΑ	694.034	690.652	386.411
ΜΕΤΟΧΙΚΟ-ΕΤΑΙΡΙΚΟ ΚΕΦΑΛΑΙΟ	712.953	712.953	1.712.952
ΑΠΟΘΕΜΑΤΙΚΑ	19.982	19.982	19.982
ΑΔΙΑΝ. ΚΕΡΔΗ-ΣΥΣΣΩΡΕΥΜΕΝΕΣ ΖΗΜΙΕΣ	38.901-	42.284-	1.346.523-
ΜΕΣΟ.& ΜΑΚΡΟ. ΥΠΟΧ.& ΠΡΟΒΛΕΨΕΙΣ	0	0	32.470
ΠΡΟΒΛΕΨΕΙΣ	0	0	32.470
ΒΡΑΧΥΠΡΟΘΕΣΜΕΣ ΥΠΟΧΡΕΩΣΕΙΣ	1.826.947	2.025.727	1.482.815
ΟΦΕΙΛΕΣ ΣΕ ΤΡΑΠ.-ΔΟΣΕΙΣ Μ.ΔΑΝΕΙΩΝ	1.391.672	1.185.681	926.859
ΓΡΑΜ.ΠΛΗΡΩΤΕΑ-ΠΡΟΜ/ΤΕΣ-ΠΙΣΤΩΤΕΣ	377.456	763.281	516.685
ΛΟΙΠΕΣ ΥΠΟΧΡΕΩΣΕΙΣ	57.819	76.764	39.271
ΣΥΝΟΛΟ ΠΑΘΗΤΙΚΟΥ	2.520.981	2.716.378	1.901.696
	---	---	---
	1/1/2006	**1/1/2005**	**1/1/2004**
ΑΠΟΤΕΛΕΣΜΑΤΑ ΧΡΗΣΕΩΣ	**31/12/2006**	**31/12/2005**	**31/12/2004**
ΚΥΚΛΟΣ ΕΡΓΑΣΙΩΝ (ΠΩΛΗΣΕΙΣ)	3.864.980	4.298.436	3.775.667
ΜΕΙΟΝ ΚΟΣΤΟΣ ΠΩΛΗΘΕΝΤΩΝ	3.559.934	4.048.052	3.663.005
ΜΙΚΤΟ ΚΕΡΔΟΣ	305.046	250.384	112.662
	---	---	---
ΧΡΗΜΑΤΟΟΙΚΟΝΟΜΙΚΕΣ ΔΑΠΑΝΕΣ	146.186	90.945	70.375
ΛΟΙΠΑ ΛΕΙΤΟΥΡΓΙΚΑ ΕΞΟΔΑ	148.878	144.410	156.692
ΛΕΙΤΟΥΡΓΙΚΟ ΠΕΡΙΘΩΡΙΟ	9.982	15.029	114.405-
	---	---	---
ΑΠΟΣΒ. ΕΚΤΟΣ ΚΟΣΤΟΥΣ ΠΩΛΗΘΕΝΤΩΝ	5.218	7.696	0
ΣΥΝΟΛΟ ΑΠΟΣΒΕΣΕΩΝ	5.218	7.696	0
ΚΕΡΔΟΣ ΠΡΟ ΦΟΡΟΥ ΕΙΣΟΔΗΜΑΤΟΣ	4.764	7.333	114.405-
	---	---	---
ΦΟΡΟΣ ΕΙΔΟΔΗΜΑΤΟΣ	1.382	2.346	0
	---	---	

ICAP A.E. 6/11/2007

ΚΩΔΙΚΟΣ ICAP: 22723 **ΣΕΛΙΔΑ: 2**

ΒΑΦΕΙΑ, ΑΦΟΙ, Α.Ε.Β.Ε.

ΑΡΙΘΜΟΔΕΙΚΤΕΣ	**2006**	**2005**	**2004**
ΑΠΟΔΟΤΙΚΟΤΗΤΑ ΙΔΙΟΥ ΚΕΦΑΛΑΙΟΥ	0,69%	1,06%	29,61-%
ΑΠΟΔΟΤΙΚΟΤΗΤΑ ΑΠΑΣΧ.ΚΕΦΑΛΑΙΟΥ (2)	21,75%	14,23%	10,51-%
ΑΠΟΔΟΤΙΚΟΤΗΤΑ ΑΠΑΣΧ.ΚΕΦΑΛΑΙΟΥ (1)	0,69%	1,06%	27,31-%
ΠΕΡΙΘΩΡΙΟ ΜΙΚΤΟΥ ΚΕΡΔΟΥΣ	7,89%	5,83%	2,98%
ΠΕΡΙΘΩΡΙΟ ΛΕΙΤΟΥΡΓΙΚΟΥ ΚΕΡΔΟΥΣ	0,26%	0,35%	3,03-%
ΠΕΡΙΘΩΡΙΟ ΚΑΘΑΡΟΥ ΚΕΡΔΟΥΣ (2)	3,91%	2,29%	1,17-%
ΠΕΡΙΘΩΡΙΟ ΚΑΘΑΡΟΥ ΚΕΡΔΟΥΣ (1)	0,12%	0,17%	3,03-%
ΚΥΚΛΟΦΟΡΙΑΚΗ ΤΑΧΥΤΗΣ ΑΠΑΣΧ.ΚΕΦ.	5,57 X	6,22 X	9,01 X
ΚΥΚΛΟΦΟΡΙΑΚΗ ΤΑΧΥΤΗΣ ΙΔΙΟΥ ΚΕΦ.	5,57 X	6,22 X	9,77 X
ΑΠΑΣΧΟΛΟΥΜΕΝΑ ΚΕΦΑΛΑΙΑ/ΚΑΘ.ΠΑΓΙΑ	42,19 :1	35,23 :1	17,19 :1
ΣΧΕΣΗ ΞΕΝΩΝ ΠΡΟΣ ΙΔΙΑ ΚΕΦΑΛΑ	2,63 :1	2,93 :1	3,92 :1
ΚΑΛΥΨΗ ΧΡΗΜΑΤΟΟΙΚ. ΔΑΠΑΝΩΝ (2)	1,03 :1	1,08 :1	---
ΣΧΕΣΗ ΙΔΙΩΝ ΠΡΟΣ ΑΠΑΣΧ. ΚΕΦΑΛΑΙΑ	1,00 :1	1,00 :1	0,92 :1
ΓΕΝΙΚΗ ΡΕΥΣΤΟΤΗΤΑ	1,37 X	1,33 X	1,26 X
ΑΜΕΣΗ ΡΕΥΣΤΟΤΗΤΑ	0,90 X	0,85 X	1,19 X
ΚΕΦΑΛΑΙΟ ΚΙΝΗΣΗΣ (ΣΕ € '000)	674	668	391
ΑΠΑΣΧΟΛ.ΚΕΦΑΛΑΙΟ (ΣΕ € '000)	694	691	419
Μ.Ο.ΠΡΟΘΕΣ.ΕΙΣΠΡΑΞΕΩΣ ΑΠΑΙΤΗΣΕΩΝ	146 ΗΜ.	138 ΗΜ.	130 ΗΜ.
Μ.Ο.ΠΡΟΘ.ΕΞΩΦΛ.ΠΡΟΜΗΘ.& ΠΙΣΤΩΤΩΝ	39 ΗΜ.	69 ΗΜ.	51 ΗΜ.
ΚΥΚΛΟΦΟΡΙΑΚΗ ΤΑΧΥΤΗΣ ΑΠΟΘΕΜΑΤΩΝ	11 ΗΜ.	10 ΗΜ.	10 ΗΜ.

1: ΠΡΟ Φ. ΕΙΣΟΔ., 2: ΠΡΟ ΤΟΚΩΝ & ΠΡΟ Φ. ΕΙΣΟΔ.

ICAP Α.Ε. 6/11/2007
ΚΩΔΙΚΟΣ ICAP: 12731 **ΣΕΛΙΔΑ: 1**
ΒΕΡΒΕΡΗΣ Α.Ε.

ΤΑ ΠΟΣΑ ΣΕ	(€)	(€)	(€)
ΕΝΕΡΓΗΤΙΚΟ	**31/12/2006**	**31/12/2005**	**31/12/2004**
ΚΑΘΑΡΑ ΠΑΓΙΑ	41.347	57.397	74.684
ΓΗΠΕΔΑ - ΟΙΚΟΠΕΔΑ	0	0	25.018
ΚΤΙΡΙΑ-ΕΓΚΑΤΑΣΤΑΣΕΙΣ	300.224	287.780	211.549
ΑΣΩΜΑΤΕΣ ΑΚΙΝΗΤΟΠ.-ΔΑΠ.ΠΟΛ.ΑΠΟΣΒ.	5.802	5.802	5.802
ΜΕΙΟΝ ΣΥΣΣΩΡΕΥΜΕΝΕΣ ΑΠΟΣΒΕΣΕΙΣ	267.907	239.413	170.914
ΑΠΟΣΒ. ΚΤΙΡΙΩΝ-ΕΓΚΑΤΑΣΤΑΣΕΩΝ	262.105	233.611	165.112
ΑΠΟΣΒ.ΔΑΠΑΝ.ΠΟΛ.ΑΠΟΣΒ.-ΑΣΩΜ.ΑΚΙΝ.	5.802	5.802	5.802
ΜΑΚΡΟΠΡΟΘΕΣΜΕΣ ΑΠΑΙΤΗΣΕΙΣ	3.228	3.228	3.228
ΑΠΟΘΕΜΑΤΑ	25.987	9.041	9.659
ΕΤΟΙΜΑ ΠΡΟΙΟΝΤΑ-ΕΜΠΟΡΕΥΜΑΤΑ	25.170	8.037	8.964
ΥΛΕΣ & ΥΛΙΚΑ	817	1.004	695
ΑΠΑΙΤΗΣΕΙΣ	969.643	745.234	751.611
ΑΠΑΙΤ. ΠΕΛΑΤΩΝ-ΓΡΑΜΜ.ΕΙΣΠΡΑΚΤΕΑ	969.643	745.234	751.611
ΤΑΜΕΙΟ - ΤΡΑΠΕΖΕΣ	179.795	208.173	71.365
ΣΥΝΟΛΟ ΕΝΕΡΓΗΤΙΚΟΥ	1.216.772	1.019.846	907.318
	---	---	---
ΠΑΘΗΤΙΚΟ			
ΙΔΙΑ ΚΕΦΑΛΑΙΑ	147.659	82.372	203.945
ΜΕΤΟΧΙΚΟ-ΕΤΑΙΡΙΚΟ ΚΕΦΑΛΑΙΟ	120.000	120.000	120.000
ΑΠΟΘΕΜΑΤΙΚΑ	61.501	56.335	55.040
ΑΔΙΑΝ. ΚΕΡΔΗ-ΣΥΣΣΩΡΕΥΜΕΝΕΣ ΖΗΜΙΕΣ	33.842-	93.963-	28.905
ΜΕΣΟ.& ΜΑΚΡΟ. ΥΠΟΧ.& ΠΡΟΒΛΕΨΕΙΣ	41.648	23.563	13.159
ΠΡΟΒΛΕΨΕΙΣ	41.648	23.563	13.159
ΒΡΑΧΥΠΡΟΘΕΣΜΕΣ ΥΠΟΧΡΕΩΣΕΙΣ	1.027.465	913.911	690.214
ΟΦΕΙΛΕΣ ΣΕ ΤΡΑΠ.-ΔΟΣΕΙΣ Μ.ΔΑΝΕΙΩΝ	36.430	152.029	34.952
ΓΡΑΜ.ΠΛΗΡΩΤΕΑ-ΠΡΟΜ/ΤΕΣ-ΠΙΣΤΩΤΕΣ	873.875	680.897	594.352
ΛΟΙΠΕΣ ΥΠΟΧΡΕΩΣΕΙΣ	117.161	80.985	60.910
ΣΥΝΟΛΟ ΠΑΘΗΤΙΚΟΥ	1.216.772	1.019.846	907.318
	---	---	---
	1/1/2006	**1/1/2005**	**1/1/2004**
ΑΠΟΤΕΛΕΣΜΑΤΑ ΧΡΗΣΕΩΣ	**31/12/2006**	**31/12/2005**	**31/12/2004**
ΚΥΚΛΟΣ ΕΡΓΑΣΙΩΝ (ΠΩΛΗΣΕΙΣ)	5.318.713	3.665.149	4.130.369
ΜΕΙΟΝ ΚΟΣΤΟΣ ΠΩΛΗΘΕΝΤΩΝ	4.795.941	3.236.271	3.674.885
ΜΙΚΤΟ ΚΕΡΔΟΣ	522.772	428.878	455.484
	---	---	---
ΠΡΟΜΗΘΕΙΕΣ & ΛΟΙΠΑ ΛΕΙΤ. ΕΣΟΔΑ	43.354	0	0
ΧΡΗΜΑΤΟΟΙΚΟΝΟΜΙΚΕΣ ΔΑΠΑΝΕΣ	20.670	17.727	16.523
ΛΟΙΠΑ ΛΕΙΤΟΥΡΓΙΚΑ ΕΞΟΔΑ	351.677	332.520	321.613
ΛΕΙΤΟΥΡΓΙΚΟ ΠΕΡΙΘΩΡΙΟ	193.780	78.631	117.349
	---	---	---
ΜΗ ΛΕΙΤΟΥΡΓΙΚΑ ΕΣΟΔΑ	300	78	620
ΜΗ ΛΕΙΤΟΥΡΓΙΚΑ ΕΞΟΔΑ	20.052	11.020	13.368
ΑΠΟΣΒ. ΕΚΤΟΣ ΚΟΣΤΟΥΣ ΠΩΛΗΘΕΝΤΩΝ	28.494	29.619	32.586
ΣΥΝΟΛΟ ΑΠΟΣΒΕΣΕΩΝ	28.494	29.619	32.586
ΚΕΡΔΟΣ ΠΡΟ ΦΟΡΟΥ ΕΙΣΟΔΗΜΑΤΟΣ	145.534	38.071	72.015
	---	---	---
ΦΟΡΟΣ ΕΙΔΟΔΗΜΑΤΟΣ	42.205	12.183	16.825
	---	---	---

ICAP A.E. 6/11/2007

ΚΩΔΙΚΟΣ ICAP: 12731 **ΣΕΛΙΔΑ: 2**

ΒΕΡΒΕΡΗΣ Α.Ε.

ΑΡΙΘΜΟΔΕΙΚΤΕΣ	**2006**	**2005**	**2004**
ΑΠΟΔΟΤΙΚΟΤΗΤΑ ΙΔΙΟΥ ΚΕΦΑΛΑΙΟΥ	98,56%	46,22%	35,31%
ΑΠΟΔΟΤΙΚΟΤΗΤΑ ΑΠΑΣΧ.ΚΕΦΑΛΑΙΟΥ (2)	87,80%	52,67%	40,78%
ΑΠΟΔΟΤΙΚΟΤΗΤΑ ΑΠΑΣΧ.ΚΕΦΑΛΑΙΟΥ (1)	76,88%	35,94%	33,17%
ΠΕΡΙΘΩΡΙΟ ΜΙΚΤΟΥ ΚΕΡΔΟΥΣ	9,83%	11,70%	11,03%
ΠΕΡΙΘΩΡΙΟ ΛΕΙΤΟΥΡΓΙΚΟΥ ΚΕΡΔΟΥΣ	3,61%	2,15%	2,84%
ΠΕΡΙΘΩΡΙΟ ΚΑΘΑΡΟΥ ΚΕΡΔΟΥΣ (2)	3,10%	1,52%	2,14%
ΠΕΡΙΘΩΡΙΟ ΚΑΘΑΡΟΥ ΚΕΡΔΟΥΣ (1)	2,71%	1,04%	1,74%
ΚΥΚΛΟΦΟΡΙΑΚΗ ΤΑΧΥΤΗΣ ΑΠΑΣΧ.ΚΕΦ.	28,32 Χ	34,60 Χ	19,02 Χ
ΚΥΚΛΟΦΟΡΙΑΚΗ ΤΑΧΥΤΗΣ ΙΔΙΟΥ ΚΕΦ.	36,31 Χ	44,50 Χ	20,25 Χ
ΑΠΑΣΧΟΛΟΥΜΕΝΑ ΚΕΦΑΛΑΙΑ/ΚΑΘ.ΠΑΓΙΑ	4,97 :1	1,96 :1	3,04 :1
ΣΧΕΣΗ ΞΕΝΩΝ ΠΡΟΣ ΙΔΙΑ ΚΕΦΑΛΑ	7,24 :1	11,38 :1	3,45 :1
ΚΑΛΥΨΗ ΧΡΗΜΑΤΟΟΙΚ. ΔΑΠΑΝΩΝ (2)	8,04 :1	3,15 :1	5,36 :1
ΣΧΕΣΗ ΙΔΙΩΝ ΠΡΟΣ ΑΠΑΣΧ. ΚΕΦΑΛΑΙΑ	0,78 :1	0,78 :1	0,94 :1
ΓΕΝΙΚΗ ΡΕΥΣΤΟΤΗΤΑ	1,14 Χ	1,05 Χ	1,21 Χ
ΑΜΕΣΗ ΡΕΥΣΤΟΤΗΤΑ	1,12 Χ	1,04 Χ	1,19 Χ
ΚΕΦΑΛΑΙΟ ΚΙΝΗΣΗΣ (ΣΕ € '000)	148	49	142
ΑΠΑΣΧΟΛ.ΚΕΦΑΛΑΙΟ (ΣΕ € '000)	189	106	217
Μ.Ο.ΠΡΟΘΕΣ.ΕΙΣΠΡΑΞΕΩΣ ΑΠΑΙΤΗΣΕΩΝ	67 ΗΜ.	74 ΗΜ.	66 ΗΜ.
Μ.Ο.ΠΡΟΘ.ΕΞΩΦΛ.ΠΡΟΜΗΘ.& ΠΙΣΤΩΤΩΝ	67 ΗΜ.	77 ΗΜ.	59 ΗΜ.
ΚΥΚΛΟΦΟΡΙΑΚΗ ΤΑΧΥΤΗΣ ΑΠΟΘΕΜΑΤΩΝ	2 ΗΜ.	1 ΗΜ.	1 ΗΜ.

1: ΠΡΟ Φ. ΕΙΣΟΔ., 2: ΠΡΟ ΤΟΚΩΝ & ΠΡΟ Φ. ΕΙΣΟΔ.

ICAP A.E. 6/11/2007
ΚΩΔΙΚΟΣ ICAP: 4007600 **ΣΕΛΙΔΑ: 1**
ΒΙ.Κ.Η. Α.Ε.

ΤΑ ΠΟΣΑ ΣΕ	(€)	(€)	(€)
ΕΝΕΡΓΗΤΙΚΟ	**31/12/2006**	**31/12/2005**	**31/12/2004**
ΚΑΘΑΡΑ ΠΑΓΙΑ	13.591.220	13.160.715	10.858.220
ΓΗΠΕΔΑ - ΟΙΚΟΠΕΔΑ	3.071.286	3.071.286	3.071.286
ΚΤΙΡΙΑ-ΕΓΚΑΤΑΣΤΑΣΕΙΣ	13.508.231	13.574.144	11.505.672
ΜΗΧΑΝΙΚΟΣ ΕΞΟΠΛΙΣΜΟΣ	6.743.133	5.195.111	5.140.384
ΑΣΩΜΑΤΕΣ ΑΚΙΝΗΤΟΠ.-ΔΑΠ.ΠΟΛ.ΑΠΟΣΒ.	2.065.564	2.050.388	3.447.756
ΜΕΙΟΝ ΣΥΣΣΩΡΕΥΜΕΝΕΣ ΑΠΟΣΒΕΣΕΙΣ	14.143.166	13.074.071	14.646.964
ΑΠΟΣΒ. ΚΤΙΡΙΩΝ-ΕΓΚΑΤΑΣΤΑΣΕΩΝ	8.699.193	8.172.754	7.453.617
ΑΠΟΣΒΕΣΕΙΣ ΜΗΧΑΝ. ΕΞΟΠΛ.	4.816.015	4.681.333	4.561.701
ΑΠΟΣΒ.ΔΑΠΑΝ.ΠΟΛ.ΑΠΟΣΒ.-ΑΣΩΜ.ΑΚΙΝ.	627.958	219.984	2.631.646
ΜΑΚΡΟΠΡΟΘΕΣΜΕΣ ΑΠΑΙΤΗΣΕΙΣ	42.197	39.883	36.111
ΣΥΜΜΕΤΟΧΕΣ	2.303.975	2.303.975	2.303.975
ΑΠΟΘΕΜΑΤΑ	3.528.739	3.415.932	3.253.262
ΕΤΟΙΜΑ ΠΡΟΙΟΝΤΑ-ΕΜΠΟΡΕΥΜΑΤΑ	1.307.550	1.375.877	1.259.192
ΗΜΙΚΑΤΕΡΓ. ΠΡΟΙΟΝΤΑ	369.753	369.763	284.494
ΥΛΕΣ & ΥΛΙΚΑ	1.851.436	1.670.292	1.709.576
ΑΠΑΙΤΗΣΕΙΣ	16.032.777	16.640.300	16.298.586
ΑΠΑΙΤ. ΠΕΛΑΤΩΝ-ΓΡΑΜΜ.ΕΙΣΠΡΑΚΤΕΑ	15.879.804	16.546.996	16.181.598
ΧΡΕΩΓΡΑΦΑ	8.068	8.068	5.136
ΛΟΙΠΕΣ ΑΠΑΙΤΗΣΕΙΣ	144.906	85.235	111.852
ΤΑΜΕΙΟ - ΤΡΑΠΕΖΕΣ	60.545	40.861	41.161
ΣΥΝΟΛΟ ΕΝΕΡΓΗΤΙΚΟΥ	33.213.282	33.257.808	30.451.229
	---	---	---
ΠΑΘΗΤΙΚΟ			
ΙΔΙΑ ΚΕΦΑΛΑΙΑ	5.925.622	4.246.017	3.999.928
ΜΕΤΟΧΙΚΟ-ΕΤΑΙΡΙΚΟ ΚΕΦΑΛΑΙΟ	5.981.312	3.781.310	3.160.970
ΑΠΟΘΕΜΑΤΙΚΑ	1.484.397	1.008.230	1.390.926
ΑΔΙΑΝ. ΚΕΡΔΗ-ΣΥΣΣΩΡΕΥΜΕΝΕΣ ΖΗΜΙΕΣ	1.540.087-	543.523-	551.968-
ΜΕΣΟ.& ΜΑΚΡΟ. ΥΠΟΧ.& ΠΡΟΒΛΕΨΕΙΣ	15.770.068	4.271.876	4.141.598
ΜΕΣΟΜΑΚΡ. ΥΠΟΧΡΕΩΣΕΙΣ	15.770.068	4.271.876	4.141.598
ΒΡΑΧΥΠΡΟΘΕΣΜΕΣ ΥΠΟΧΡΕΩΣΕΙΣ	11.517.592	24.739.915	22.309.702
ΟΦΕΙΛΕΣ ΣΕ ΤΡΑΠ.-ΔΟΣΕΙΣ Μ.ΔΑΝΕΙΩΝ	7.732.735	18.210.766	15.686.751
ΓΡΑΜ.ΠΛΗΡΩΤΕΑ-ΠΡΟΜ/ΤΕΣ-ΠΙΣΤΩΤΕΣ	3.211.018	5.644.094	4.758.962
ΛΟΙΠΕΣ ΥΠΟΧΡΕΩΣΕΙΣ	573.838	885.055	1.863.989
ΣΥΝΟΛΟ ΠΑΘΗΤΙΚΟΥ	33.213.282	33.257.808	30.451.229
	---	---	---
	1/1/2006	**1/1/2005**	**1/1/2004**
ΑΠΟΤΕΛΕΣΜΑΤΑ ΧΡΗΣΕΩΣ	**31/12/2006**	**31/12/2005**	**31/12/2004**
ΚΥΚΛΟΣ ΕΡΓΑΣΙΩΝ (ΠΩΛΗΣΕΙΣ)	26.190.322	24.859.564	24.700.805
ΜΕΙΟΝ ΚΟΣΤΟΣ ΠΩΛΗΘΕΝΤΩΝ	19.073.738	17.406.286	17.531.154
ΜΙΚΤΟ ΚΕΡΔΟΣ	7.116.585	7.453.278	7.169.650
	---	---	---
ΠΡΟΜΗΘΕΙΕΣ & ΛΟΙΠΑ ΛΕΙΤ. ΕΣΟΔΑ	146.529	68.905	9.623
ΧΡΗΜΑΤΟΟΙΚΟΝΟΜΙΚΕΣ ΔΑΠΑΝΕΣ	1.046.982	1.474.428	1.204.092
ΛΟΙΠΑ ΛΕΙΤΟΥΡΓΙΚΑ ΕΞΟΔΑ	7.362.681	6.031.445	5.454.597
ΛΕΙΤΟΥΡΓΙΚΟ ΠΕΡΙΘΩΡΙΟ	1.146.548-	16.311	520.585
ΜΗ ΛΕΙΤΟΥΡΓΙΚΑ ΕΣΟΔΑ	229.723	112.084	944.399
ΜΗ ΛΕΙΤΟΥΡΓΙΚΑ ΕΞΟΔΑ	79.739	115.976	684.401
ΑΠΟΣΒ. ΕΚΤΟΣ ΚΟΣΤΟΥΣ ΠΩΛΗΘΕΝΤΩΝ	0	0	0
ΣΥΝΟΛΟ ΑΠΟΣΒΕΣΕΩΝ	1.308.753	1.563.458	1.558.053
ΑΠΟΣΒ. ΜΕΣΑ ΣΤΟ ΚΟΣΤΟΣ ΠΩΛΗΘΕΝΤΩΝ	1.308.753	1.563.458	1.558.053
ΚΕΡΔΟΣ ΠΡΟ ΦΟΡΟΥ ΕΙΣΟΔΗΜΑΤΟΣ	996.564-	12.418	780.583
ΦΟΡΟΣ ΕΙΔΟΔΗΜΑΤΟΣ	0	3.974	114.011

ICAP A.E. 6/11/2007

ΚΩΔΙΚΟΣ ICAP: 4007600 **ΣΕΛΙΔΑ: 2**

ΒΙ.Κ.Η. Α.Ε.

ΑΡΙΘΜΟΔΕΙΚΤΕΣ	**2006**	**2005**	**2004**
ΑΠΟΔΟΤΙΚΟΤΗΤΑ ΙΔΙΟΥ ΚΕΦΑΛΑΙΟΥ	16,82-%	0,29%	19,51%
ΑΠΟΔΟΤΙΚΟΤΗΤΑ ΑΠΑΣΧ.ΚΕΦΑΛΑΙΟΥ (2)	0,23%	17,46%	24,38%
ΑΠΟΔΟΤΙΚΟΤΗΤΑ ΑΠΑΣΧ.ΚΕΦΑΛΑΙΟΥ (1)	4,59-%	0,15%	9,59%
ΠΕΡΙΘΩΡΙΟ ΜΙΚΤΟΥ ΚΕΡΔΟΥΣ	27,17%	29,98%	29,03%
ΠΕΡΙΘΩΡΙΟ ΛΕΙΤΟΥΡΓΙΚΟΥ ΚΕΡΔΟΥΣ	4,35-%	0,07%	2,11%
ΠΕΡΙΘΩΡΙΟ ΚΑΘΑΡΟΥ ΚΕΡΔΟΥΣ (2)	0,19%	5,96%	8,03%
ΠΕΡΙΘΩΡΙΟ ΚΑΘΑΡΟΥ ΚΕΡΔΟΥΣ (1)	3,78-%	0,05%	3,16%
ΚΥΚΛΟΦΟΡΙΑΚΗ ΤΑΧΥΤΗΣ ΑΠΑΣΧ.ΚΕΦ.	1,21 X	2,93 X	3,04 X
ΚΥΚΛΟΦΟΡΙΑΚΗ ΤΑΧΥΤΗΣ ΙΔΙΟΥ ΚΕΦ.	4,44 X	5,87 X	6,18 X
ΑΠΑΣΧΟΛΟΥΜΕΝΑ ΚΕΦΑΛΑΙΑ/ΚΑΘ.ΠΑΓΙΑ	1,93 :1	0,79 :1	0,96 :1
ΣΧΕΣΗ ΞΕΝΩΝ ΠΡΟΣ ΙΔΙΑ ΚΕΦΑΛΑ	4,61 :1	6,83 :1	6,61 :1
ΚΑΛΥΨΗ ΧΡΗΜΑΤΟΟΙΚ. ΔΑΠΑΝΩΝ (2)	0,05 :1	1,01 :1	1,65 :1
ΣΧΕΣΗ ΙΔΙΩΝ ΠΡΟΣ ΑΠΑΣΧ. ΚΕΦΑΛΑΙΑ	0,27 :1	0,50 :1	0,49 :1
ΓΕΝΙΚΗ ΡΕΥΣΤΟΤΗΤΑ	1,70 X	0,81 X	0,88 X
ΑΜΕΣΗ ΡΕΥΣΤΟΤΗΤΑ	1,38 X	0,67 X	0,73 X
ΚΕΦΑΛΑΙΟ ΚΙΝΗΣΗΣ (ΣΕ € '000)	8.104	4.643-	2.717-
ΑΠΑΣΧΟΛ.ΚΕΦΑΛΑΙΟ (ΣΕ € '000)	21.696	8.518	8.142
Μ.Ο.ΠΡΟΘΕΣ.ΕΙΣΠΡΑΞΕΩΣ ΑΠΑΙΤΗΣΕΩΝ	221 ΗΜ.	243 ΗΜ.	239 ΗΜ.
Μ.Ο.ΠΡΟΘ.ΕΞΩΦΛ.ΠΡΟΜΗΘ.& ΠΙΣΤΩΤΩΝ	61 ΗΜ.	118 ΗΜ.	99 ΗΜ.
ΚΥΚΛΟΦΟΡΙΑΚΗ ΤΑΧΥΤΗΣ ΑΠΟΘΕΜΑΤΩΝ	68 ΗΜ.	72 ΗΜ.	68 ΗΜ.

1: ΠΡΟ Φ. ΕΙΣΟΔ., 2: ΠΡΟ ΤΟΚΩΝ & ΠΡΟ Φ. ΕΙΣΟΔ.

ICAP A.E. 6/11/2007

ΚΩΔΙΚΟΣ ICAP: 188004 **ΣΕΛΙΔΑ: 1**

ΒΙ.ΚΡΕ. Α.Ε.

ΤΑ ΠΟΣΑ ΣΕ	(€)	(€)	(€)
ΕΝΕΡΓΗΤΙΚΟ	**31/12/2006**	**31/12/2005**	**31/12/2004**
ΚΑΘΑΡΑ ΠΑΓΙΑ	869.927	812.358	817.457
ΚΤΙΡΙΑ-ΕΓΚΑΤΑΣΤΑΣΕΙΣ	1.553.965	1.348.940	1.221.911
ΑΣΩΜΑΤΕΣ ΑΚΙΝΗΤΟΠ.-ΔΑΠ.ΠΟΛ.ΑΠΟΣΒ.	17.920	16.911	12.431
ΜΕΙΟΝ ΣΥΣΣΩΡΕΥΜΕΝΕΣ ΑΠΟΣΒΕΣΕΙΣ	704.305	555.842	419.234
ΑΠΟΣΒ. ΚΤΙΡΙΩΝ-ΕΓΚΑΤΑΣΤΑΣΕΩΝ	692.607	546.329	408.390
ΑΠΟΣΒ.ΔΑΠΑΝ.ΠΟΛ.ΑΠΟΣΒ.-ΑΣΩΜ.ΑΚΙΝ.	11.698	9.513	10.843
ΜΑΚΡΟΠΡΟΘΕΣΜΕΣ ΑΠΑΙΤΗΣΕΙΣ	2.348	2.348	2.348
ΑΠΟΘΕΜΑΤΑ	362.727	321.094	241.846
ΕΤΟΙΜΑ ΠΡΟΙΟΝΤΑ-ΕΜΠΟΡΕΥΜΑΤΑ	362.727	321.094	241.846
ΑΠΑΙΤΗΣΕΙΣ	870.178	787.510	1.012.824
ΛΟΙΠΕΣ ΑΠΑΙΤΗΣΕΙΣ	870.178	787.510	1.012.824
ΤΑΜΕΙΟ - ΤΡΑΠΕΖΕΣ	598.485	202.023	107.138
ΣΥΝΟΛΟ ΕΝΕΡΓΗΤΙΚΟΥ	2.701.317	2.122.984	2.179.265
	---	---	---
ΠΑΘΗΤΙΚΟ			
ΙΔΙΑ ΚΕΦΑΛΑΙΑ	1.897.634	1.779.550	1.757.912
ΜΕΤΟΧΙΚΟ-ΕΤΑΙΡΙΚΟ ΚΕΦΑΛΑΙΟ	1.200.000	1.200.000	1.200.000
ΑΠΟΘΕΜΑΤΙΚΑ	654.197	536.048	473.713
ΑΔΙΑΝ. ΚΕΡΔΗ-ΣΥΣΣΩΡΕΥΜΕΝΕΣ ΖΗΜΙΕΣ	43.437	43.501	84.198
ΒΡΑΧΥΠΡΟΘΕΣΜΕΣ ΥΠΟΧΡΕΩΣΕΙΣ	803.683	343.435	421.353
ΛΟΙΠΕΣ ΥΠΟΧΡΕΩΣΕΙΣ	803.683	343.435	421.353
ΣΥΝΟΛΟ ΠΑΘΗΤΙΚΟΥ	2.701.317	2.122.984	2.179.265
	---	---	---
	1/1/2006	**1/1/2005**	**1/1/2004**
ΑΠΟΤΕΛΕΣΜΑΤΑ ΧΡΗΣΕΩΣ	**31/12/2006**	**31/12/2005**	**31/12/2004**
ΚΥΚΛΟΣ ΕΡΓΑΣΙΩΝ (ΠΩΛΗΣΕΙΣ)	3.544.114	2.818.602	2.426.518
ΜΕΙΟΝ ΚΟΣΤΟΣ ΠΩΛΗΘΕΝΤΩΝ	3.193.883	2.572.993	2.155.777
ΜΙΚΤΟ ΚΕΡΔΟΣ	350.231	245.609	270.741
	---	---	---
ΠΡΟΜΗΘΕΙΕΣ & ΛΟΙΠΑ ΛΕΙΤ. ΕΣΟΔΑ	27.554	37.476	32.391
ΧΡΗΜΑΤΟΟΙΚΟΝΟΜΙΚΕΣ ΔΑΠΑΝΕΣ	19.831	8.761	13.104
ΛΟΙΠΑ ΛΕΙΤΟΥΡΓΙΚΑ ΕΞΟΔΑ	178.476	152.401	141.126
ΛΕΙΤΟΥΡΓΙΚΟ ΠΕΡΙΘΩΡΙΟ	179.478	121.922	148.902
	---	---	---
ΜΗ ΛΕΙΤΟΥΡΓΙΚΑ ΕΣΟΔΑ	1.808	319	1.747
ΜΗ ΛΕΙΤΟΥΡΓΙΚΑ ΕΞΟΔΑ	8.069	14.029	146
ΑΠΟΣΒ. ΕΚΤΟΣ ΚΟΣΤΟΥΣ ΠΩΛΗΘΕΝΤΩΝ	0	0	0
ΣΥΝΟΛΟ ΑΠΟΣΒΕΣΕΩΝ	152.660	147.065	142.558
ΑΠΟΣΒ. ΜΕΣΑ ΣΤΟ ΚΟΣΤΟΣ ΠΩΛΗΘΕΝΤΩΝ	152.660	147.065	142.558
ΚΕΡΔΟΣ ΠΡΟ ΦΟΡΟΥ ΕΙΣΟΔΗΜΑΤΟΣ	173.218	108.212	150.504
	---	---	---
ΚΑΘΑΡΑ ΜΕΡΙΣΜΑΤΑ	36.000	50.000	0
ΦΟΡΟΣ ΕΙΔΟΔΗΜΑΤΟΣ	18.868	20.048	18.209
	---	---	---

ICAP A.E. 6/11/2007

ΚΩΔΙΚΟΣ ICAP: 188004 **ΣΕΛΙΔΑ: 2**

ΒΙ.ΚΡΕ. Α.Ε.

ΑΡΙΘΜΟΔΕΙΚΤΕΣ	**2006**	**2005**	**2004**
ΑΠΟΔΟΤΙΚΟΤΗΤΑ ΙΔΙΟΥ ΚΕΦΑΛΑΙΟΥ	9,13%	6,08%	8,56%
ΑΠΟΔΟΤΙΚΟΤΗΤΑ ΑΠΑΣΧ.ΚΕΦΑΛΑΙΟΥ (2)	10,17%	6,57%	9,31%
ΑΠΟΔΟΤΙΚΟΤΗΤΑ ΑΠΑΣΧ.ΚΕΦΑΛΑΙΟΥ (1)	9,13%	6,08%	8,56%
ΠΕΡΙΘΩΡΙΟ ΜΙΚΤΟΥ ΚΕΡΔΟΥΣ	9,88%	8,71%	11,16%
ΠΕΡΙΘΩΡΙΟ ΛΕΙΤΟΥΡΓΙΚΟΥ ΚΕΡΔΟΥΣ	5,03%	4,27%	6,06%
ΠΕΡΙΘΩΡΙΟ ΚΑΘΑΡΟΥ ΚΕΡΔΟΥΣ (2)	5,41%	4,10%	6,65%
ΠΕΡΙΘΩΡΙΟ ΚΑΘΑΡΟΥ ΚΕΡΔΟΥΣ (1)	4,85%	3,79%	6,12%
ΚΥΚΛΟΦΟΡΙΑΚΗ ΤΑΧΥΤΗΣ ΑΠΑΣΧ.ΚΕΦ.	1,88 Χ	1,60 Χ	1,40 Χ
ΚΥΚΛΟΦΟΡΙΑΚΗ ΤΑΧΥΤΗΣ ΙΔΙΟΥ ΚΕΦ.	1,88 Χ	1,60 Χ	1,40 Χ
ΑΠΑΣΧΟΛΟΥΜΕΝΑ ΚΕΦΑΛΑΙΑ/ΚΑΘ.ΠΑΓΙΑ	2,19 :1	2,20 :1	2,16 :1
ΣΧΕΣΗ ΞΕΝΩΝ ΠΡΟΣ ΙΔΙΑ ΚΕΦΑΛΑ	0,42 :1	0,19 :1	0,24 :1
ΚΑΛΥΨΗ ΧΡΗΜΑΤΟΟΙΚ. ΔΑΠΑΝΩΝ (2)	9,73 :1	13,35 :1	12,49 :1
ΣΧΕΣΗ ΙΔΙΩΝ ΠΡΟΣ ΑΠΑΣΧ. ΚΕΦΑΛΑΙΑ	1,00 :1	1,00 :1	1,00 :1
ΓΕΝΙΚΗ ΡΕΥΣΤΟΤΗΤΑ	2,28 Χ	3,82 Χ	3,23 Χ
ΑΜΕΣΗ ΡΕΥΣΤΟΤΗΤΑ	0,74 Χ	0,59 Χ	0,25 Χ
ΚΕΦΑΛΑΙΟ ΚΙΝΗΣΗΣ (ΣΕ € '000)	1.028	967	940
ΑΠΑΣΧΟΛ.ΚΕΦΑΛΑΙΟ (ΣΕ € '000)	1.898	1.780	1.758
Μ.Ο.ΠΡΟΘΕΣ.ΕΙΣΠΡΑΞΕΩΣ ΑΠΑΙΤΗΣΕΩΝ	---	---	---
Μ.Ο.ΠΡΟΘ.ΕΞΩΦΛ.ΠΡΟΜΗΘ.& ΠΙΣΤΩΤΩΝ	---	---	---
ΚΥΚΛΟΦΟΡΙΑΚΗ ΤΑΧΥΤΗΣ ΑΠΟΘΕΜΑΤΩΝ	41 ΗΜ.	46 ΗΜ.	41 ΗΜ.

1: ΠΡΟ Φ. ΕΙΣΟΔ., 2: ΠΡΟ ΤΟΚΩΝ & ΠΡΟ Φ. ΕΙΣΟΔ.

ICAP A.E. 6/11/2007
ΚΩΔΙΚΟΣ ICAP: 158850 **ΣΕΛΙΔΑ: 1**
ΓΑΛΑΝΟΣ ΚΟΤΟΠΟΥΛΑ ΜΕΣΗΜΕΡΙΟΥ Α.Ε.

ΤΑ ΠΟΣΑ ΣΕ	(€)	(€)	(€)
ΕΝΕΡΓΗΤΙΚΟ	**31/12/2006**	**31/12/2005**	**31/12/2004**
ΚΑΘΑΡΑ ΠΑΓΙΑ	2.206.907	2.170.559	2.164.566
ΓΗΠΕΔΑ - ΟΙΚΟΠΕΔΑ	97.345	97.345	97.345
ΚΤΙΡΙΑ-ΕΓΚΑΤΑΣΤΑΣΕΙΣ	1.006.448	970.099	964.107
ΜΗΧΑΝΙΚΟΣ ΕΞΟΠΛΙΣΜΟΣ	1.289.872	1.289.872	1.289.872
ΑΣΩΜΑΤΕΣ ΑΚΙΝΗΤΟΠ.-ΔΑΠ.ΠΟΛ.ΑΠΟΣΒ.	2.788	2.788	2.788
ΜΕΙΟΝ ΣΥΣΣΩΡΕΥΜΕΝΕΣ ΑΠΟΣΒΕΣΕΙΣ	189.545	189.545	189.545
ΑΠΟΣΒ. ΚΤΙΡΙΩΝ-ΕΓΚΑΤΑΣΤΑΣΕΩΝ	73.707	73.707	73.707
ΑΠΟΣΒΕΣΕΙΣ ΜΗΧΑΝ. ΕΞΟΠΛ.	115.141	115.141	115.141
ΑΠΟΣΒ.ΔΑΠΑΝ.ΠΟΛ.ΑΠΟΣΒ.-ΑΣΩΜ.ΑΚΙΝ.	697	697	697
ΑΠΟΘΕΜΑΤΑ	1.724.081	1.353.817	1.284.763
ΕΤΟΙΜΑ ΠΡΟΙΟΝΤΑ-ΕΜΠΟΡΕΥΜΑΤΑ	1.387.605	1.060.086	820.097
ΥΛΕΣ & ΥΛΙΚΑ	336.475	293.731	464.665
ΑΠΑΙΤΗΣΕΙΣ	362.103	289.147	199.006
ΑΠΑΙΤ. ΠΕΛΑΤΩΝ-ΓΡΑΜΜ.ΕΙΣΠΡΑΚΤΕΑ	362.103	289.147	199.006
ΤΑΜΕΙΟ - ΤΡΑΠΕΖΕΣ	301.946	116.894	23.769
ΣΥΝΟΛΟ ΕΝΕΡΓΗΤΙΚΟΥ	4.595.038	3.930.417	3.672.104
	---	---	---
ΠΑΘΗΤΙΚΟ			
ΙΔΙΑ ΚΕΦΑΛΑΙΑ	1.772.271	1.749.008	1.725.996
ΜΕΤΟΧΙΚΟ-ΕΤΑΙΡΙΚΟ ΚΕΦΑΛΑΙΟ	953.600	953.600	953.600
ΑΠΟΘΕΜΑΤΙΚΑ	811.597	809.854	809.854
ΑΔΙΑΝ. ΚΕΡΔΗ-ΣΥΣΣΩΡΕΥΜΕΝΕΣ ΖΗΜΙΕΣ	7.074	14.446-	37.458-
ΜΕΣΟ.& ΜΑΚΡΟ. ΥΠΟΧ.& ΠΡΟΒΛΕΨΕΙΣ	853.729	609.932	677.433
ΜΕΣΟΜΑΚΡ. ΥΠΟΧΡΕΩΣΕΙΣ	853.729	609.932	677.433
ΒΡΑΧΥΠΡΟΘΕΣΜΕΣ ΥΠΟΧΡΕΩΣΕΙΣ	1.969.038	1.571.477	1.268.675
ΓΡΑΜ.ΠΛΗΡΩΤΕΑ-ΠΡΟΜ/ΤΕΣ-ΠΙΣΤΩΤΕΣ	1.782.224	1.515.110	1.214.672
ΜΕΡΙΣΜ.ΠΛΗΡΩΤ.-ΚΕΡΔΗ ΠΡΟΣ ΔΙΑΝΟΜΗ	11.590	0	0
ΛΟΙΠΕΣ ΥΠΟΧΡΕΩΣΕΙΣ	175.224	56.367	54.003
ΣΥΝΟΛΟ ΠΑΘΗΤΙΚΟΥ	4.595.038	3.930.417	3.672.104
	---	---	---
	1/1/2006	**1/1/2005**	**1/1/2004**
ΑΠΟΤΕΛΕΣΜΑΤΑ ΧΡΗΣΕΩΣ	**31/12/2006**	**31/12/2005**	**31/12/2004**
ΚΥΚΛΟΣ ΕΡΓΑΣΙΩΝ (ΠΩΛΗΣΕΙΣ)	3.294.427	3.712.802	4.015.254
ΜΕΙΟΝ ΚΟΣΤΟΣ ΠΩΛΗΘΕΝΤΩΝ	3.160.462	3.610.066	3.880.987
ΜΙΚΤΟ ΚΕΡΔΟΣ	133.965	102.736	134.267
	---	---	---
ΠΡΟΜΗΘΕΙΕΣ & ΛΟΙΠΑ ΛΕΙΤ. ΕΣΟΔΑ	8.441	10.498	6.322
ΧΡΗΜΑΤΟΟΙΚΟΝΟΜΙΚΕΣ ΔΑΠΑΝΕΣ	6.148	4.948	13.135
ΛΟΙΠΑ ΛΕΙΤΟΥΡΓΙΚΑ ΕΞΟΔΑ	87.153	74.427	67.125
ΛΕΙΤΟΥΡΓΙΚΟ ΠΕΡΙΘΩΡΙΟ	49.106	33.859	60.329
	---	---	---
ΜΗ ΛΕΙΤΟΥΡΓΙΚΑ ΕΣΟΔΑ	0	0	370
ΜΗ ΛΕΙΤΟΥΡΓΙΚΑ ΕΞΟΔΑ	12	12	335
ΚΕΡΔΟΣ ΠΡΟ ΦΟΡΟΥ ΕΙΣΟΔΗΜΑΤΟΣ	49.093	33.847	60.364
	---	---	---
ΚΑΘΑΡΑ ΜΕΡΙΣΜΑΤΑ	11.590	0	0
ΦΟΡΟΣ ΕΙΔΟΔΗΜΑΤΟΣ	14.241	10.835	15.772
	---	---	---

ICAP A.E. 6/11/2007

ΚΩΔΙΚΟΣ ICAP: 158850 **ΣΕΛΙΔΑ: 2**

ΓΑΛΑΝΟΣ ΚΟΤΟΠΟΥΛΑ ΜΕΣΗΜΕΡΙΟΥ Α.Ε.

ΑΡΙΘΜΟΔΕΙΚΤΕΣ	**2006**	**2005**	**2004**
ΑΠΟΔΟΤΙΚΟΤΗΤΑ ΙΔΙΟΥ ΚΕΦΑΛΑΙΟΥ	2,77%	1,94%	3,50%
ΑΠΟΔΟΤΙΚΟΤΗΤΑ ΑΠΑΣΧ.ΚΕΦΑΛΑΙΟΥ (2)	2,10%	1,64%	3,06%
ΑΠΟΔΟΤΙΚΟΤΗΤΑ ΑΠΑΣΧ.ΚΕΦΑΛΑΙΟΥ (1)	1,87%	1,43%	2,51%
ΠΕΡΙΘΩΡΙΟ ΜΙΚΤΟΥ ΚΕΡΔΟΥΣ	4,07%	2,77%	3,34%
ΠΕΡΙΘΩΡΙΟ ΛΕΙΤΟΥΡΓΙΚΟΥ ΚΕΡΔΟΥΣ	1,49%	0,91%	1,50%
ΠΕΡΙΘΩΡΙΟ ΚΑΘΑΡΟΥ ΚΕΡΔΟΥΣ (2)	1,67%	1,04%	1,83%
ΠΕΡΙΘΩΡΙΟ ΚΑΘΑΡΟΥ ΚΕΡΔΟΥΣ (1)	1,49%	0,91%	1,50%
ΚΥΚΛΟΦΟΡΙΑΚΗ ΤΑΧΥΤΗΣ ΑΠΑΣΧ.ΚΕΦ.	1,26 X	1,58 X	1,67 X
ΚΥΚΛΟΦΟΡΙΑΚΗ ΤΑΧΥΤΗΣ ΙΔΙΟΥ ΚΕΦ.	1,86 X	2,13 X	2,33 X
ΑΠΑΣΧΟΛΟΥΜΕΝΑ ΚΕΦΑΛΑΙΑ/ΚΑΘ.ΠΑΓΙΑ	1,19 :1	1,09 :1	1,11 :1
ΣΧΕΣΗ ΞΕΝΩΝ ΠΡΟΣ ΙΔΙΑ ΚΕΦΑΛΑ	1,59 :1	1,25 :1	1,13 :1
ΚΑΛΥΨΗ ΧΡΗΜΑΤΟΟΙΚ. ΔΑΠΑΝΩΝ (2)	8,99 :1	7,84 :1	5,60 :1
ΣΧΕΣΗ ΙΔΙΩΝ ΠΡΟΣ ΑΠΑΣΧ. ΚΕΦΑΛΑΙΑ	0,67 :1	0,74 :1	0,72 :1
ΓΕΝΙΚΗ ΡΕΥΣΤΟΤΗΤΑ	1,21 X	1,12 X	1,19 X
ΑΜΕΣΗ ΡΕΥΣΤΟΤΗΤΑ	0,34 X	0,26 X	0,18 X
ΚΕΦΑΛΑΙΟ ΚΙΝΗΣΗΣ (ΣΕ € '000)	419	188	239
ΑΠΑΣΧΟΛ.ΚΕΦΑΛΑΙΟ (ΣΕ € '000)	2.626	2.359	2.403
Μ.Ο.ΠΡΟΘΕΣ.ΕΙΣΠΡΑΞΕΩΣ ΑΠΑΙΤΗΣΕΩΝ	40 ΗΜ.	28 ΗΜ.	18 ΗΜ.
Μ.Ο.ΠΡΟΘ.ΕΞΩΦΛ.ΠΡΟΜΗΘ.& ΠΙΣΤΩΤΩΝ	206 ΗΜ.	153 ΗΜ.	114 ΗΜ.
ΚΥΚΛΟΦΟΡΙΑΚΗ ΤΑΧΥΤΗΣ ΑΠΟΘΕΜΑΤΩΝ	199 ΗΜ.	137 ΗΜ.	121 ΗΜ.

1: ΠΡΟ Φ. ΕΙΣΟΔ., 2: ΠΡΟ ΤΟΚΩΝ & ΠΡΟ Φ. ΕΙΣΟΔ.

ICAP A.E. 6/11/2007
ΚΩΔΙΚΟΣ ICAP: 4010740 **ΣΕΛΙΔΑ: 1**
ΓΕΝΝΑΔΙΟΣ, Δ. &Κ., Α.Β.Ε.Ε.

ΤΑ ΠΟΣΑ ΣΕ	(€)	(€)	(€)
ΕΝΕΡΓΗΤΙΚΟ	**31/12/2006**	**31/12/2005**	**31/12/2004**
ΚΑΘΑΡΑ ΠΑΓΙΑ	1.407.110	1.430.811	1.324.173
ΓΗΠΕΔΑ - ΟΙΚΟΠΕΔΑ	136.504	136.504	136.504
ΚΤΙΡΙΑ-ΕΓΚΑΤΑΣΤΑΣΕΙΣ	2.088.050	2.638.811	2.581.189
ΜΗΧΑΝΙΚΟΣ ΕΞΟΠΛΙΣΜΟΣ	2.116.484	1.478.391	1.259.658
ΑΣΩΜΑΤΕΣ ΑΚΙΝΗΤΟΠ.-ΔΑΠ.ΠΟΛ.ΑΠΟΣΒ.	113.149	51.161	48.753
ΜΕΙΟΝ ΣΥΣΣΩΡΕΥΜΕΝΕΣ ΑΠΟΣΒΕΣΕΙΣ	3.050.174	2.877.153	2.713.041
ΑΠΟΣΒ. ΚΤΙΡΙΩΝ-ΕΓΚΑΤΑΣΤΑΣΕΩΝ	1.744.249	1.686.556	1.637.574
ΑΠΟΣΒΕΣΕΙΣ ΜΗΧΑΝ. ΕΞΟΠΛ.	1.263.077	1.152.966	1.043.310
ΑΠΟΣΒ.ΔΑΠΑΝ.ΠΟΛ.ΑΠΟΣΒ.-ΑΣΩΜ.ΑΚΙΝ.	42.848	37.631	32.157
ΜΑΚΡΟΠΡΟΘΕΣΜΕΣ ΑΠΑΙΤΗΣΕΙΣ	3.097	3.097	11.109
ΑΠΟΘΕΜΑΤΑ	1.260.832	942.232	848.345
ΕΤΟΙΜΑ ΠΡΟΙΟΝΤΑ-ΕΜΠΟΡΕΥΜΑΤΑ	736.923	226.325	299.554
ΗΜΙΚΑΤΕΡΓ. ΠΡΟΙΟΝΤΑ	254.588	201.000	107.181
ΥΛΕΣ & ΥΛΙΚΑ	269.322	514.907	441.609
ΑΠΑΙΤΗΣΕΙΣ	1.586.358	1.273.378	993.061
ΑΠΑΙΤ. ΠΕΛΑΤΩΝ-ΓΡΑΜΜ.ΕΙΣΠΡΑΚΤΕΑ	1.333.692	1.172.785	868.548
ΛΟΙΠΕΣ ΑΠΑΙΤΗΣΕΙΣ	252.666	100.594	124.513
ΤΑΜΕΙΟ - ΤΡΑΠΕΖΕΣ	20.150	70.725	34.159
ΣΥΝΟΛΟ ΕΝΕΡΓΗΤΙΚΟΥ	4.274.451	3.717.145	3.199.738
	---	---	---
ΠΑΘΗΤΙΚΟ			
ΙΔΙΑ ΚΕΦΑΛΑΙΑ	1.313.994	1.343.491	969.542
ΜΕΤΟΧΙΚΟ-ΕΤΑΙΡΙΚΟ ΚΕΦΑΛΑΙΟ	1.002.265	915.622	765.621
ΑΠΟΘΕΜΑΤΙΚΑ	478.872	609.062	552.863
ΑΔΙΑΝ. ΚΕΡΔΗ-ΣΥΣΣΩΡΕΥΜΕΝΕΣ ΖΗΜΙΕΣ	167.143-	181.192-	348.942-
ΜΕΣΟ.& ΜΑΚΡΟ. ΥΠΟΧ.& ΠΡΟΒΛΕΨΕΙΣ	560.623	57.214	17.735
ΜΕΣΟΜΑΚΡ. ΥΠΟΧΡΕΩΣΕΙΣ	557.968	57.214	17.735
ΠΡΟΒΛΕΨΕΙΣ	2.655	0	0
ΒΡΑΧΥΠΡΟΘΕΣΜΕΣ ΥΠΟΧΡΕΩΣΕΙΣ	2.399.833	2.316.440	2.212.461
ΟΦΕΙΛΕΣ ΣΕ ΤΡΑΠ.-ΔΟΣΕΙΣ Μ.ΔΑΝΕΙΩΝ	877.234	747.928	715.453
ΓΡΑΜ.ΠΛΗΡΩΤΕΑ-ΠΡΟΜ/ΤΕΣ-ΠΙΣΤΩΤΕΣ	1.391.256	1.443.418	1.330.328
ΛΟΙΠΕΣ ΥΠΟΧΡΕΩΣΕΙΣ	131.344	125.094	166.680
ΣΥΝΟΛΟ ΠΑΘΗΤΙΚΟΥ	4.274.451	3.717.145	3.199.738
	---	---	---
	1/1/2006	**1/1/2005**	**1/1/2004**
ΑΠΟΤΕΛΕΣΜΑΤΑ ΧΡΗΣΕΩΣ	**31/12/2006**	**31/12/2005**	**31/12/2004**
ΚΥΚΛΟΣ ΕΡΓΑΣΙΩΝ (ΠΩΛΗΣΕΙΣ)	5.506.670	5.857.535	5.613.291
ΜΕΙΟΝ ΚΟΣΤΟΣ ΠΩΛΗΘΕΝΤΩΝ	4.951.017	5.158.907	5.503.565
ΜΙΚΤΟ ΚΕΡΔΟΣ	555.654	698.628	109.725
	---	---	---
ΠΡΟΜΗΘΕΙΕΣ & ΛΟΙΠΑ ΛΕΙΤ. ΕΣΟΔΑ	191.390	113.750	91.881
ΧΡΗΜΑΤΟΟΙΚΟΝΟΜΙΚΕΣ ΔΑΠΑΝΕΣ	75.939	56.387	61.173
ΛΟΙΠΑ ΛΕΙΤΟΥΡΓΙΚΑ ΕΞΟΔΑ	683.249	633.499	478.475
ΛΕΙΤΟΥΡΓΙΚΟ ΠΕΡΙΘΩΡΙΟ	12.144-	122.492	338.041-
	---	---	---
ΜΗ ΛΕΙΤΟΥΡΓΙΚΑ ΕΣΟΔΑ	48.647	46.660	118.845
ΜΗ ΛΕΙΤΟΥΡΓΙΚΑ ΕΞΟΔΑ	22.453	1.403	9.938
ΑΠΟΣΒ. ΕΚΤΟΣ ΚΟΣΤΟΥΣ ΠΩΛΗΘΕΝΤΩΝ	0	0	0
ΣΥΝΟΛΟ ΑΠΟΣΒΕΣΕΩΝ	196.198	164.112	152.379
ΑΠΟΣΒ. ΜΕΣΑ ΣΤΟ ΚΟΣΤΟΣ ΠΩΛΗΘΕΝΤΩΝ	196.198	164.112	152.379
ΚΕΡΔΟΣ ΠΡΟ ΦΟΡΟΥ ΕΙΣΟΔΗΜΑΤΟΣ	14.050	167.750	229.133-
ΦΟΡΟΣ ΕΙΔΟΔΗΜΑΤΟΣ	0	0	21.635

ICAP A.E. 6/11/2007

ΚΩΔΙΚΟΣ ICAP: 4010740 **ΣΕΛΙΔΑ: 2**

ΓΕΝΝΑΔΙΟΣ, Δ. &Κ., Α.Β.Ε.Ε.

ΑΡΙΘΜΟΔΕΙΚΤΕΣ	**2006**	**2005**	**2004**
ΑΠΟΔΟΤΙΚΟΤΗΤΑ ΙΔΙΟΥ ΚΕΦΑΛΑΙΟΥ	1,07%	12,49%	23,63-%
ΑΠΟΔΟΤΙΚΟΤΗΤΑ ΑΠΑΣΧ.ΚΕΦΑΛΑΙΟΥ (2)	4,80%	16,00%	17,01-%
ΑΠΟΔΟΤΙΚΟΤΗΤΑ ΑΠΑΣΧ.ΚΕΦΑΛΑΙΟΥ (1)	0,75%	11,98%	23,21-%
ΠΕΡΙΘΩΡΙΟ ΜΙΚΤΟΥ ΚΕΡΔΟΥΣ	10,09%	11,93%	1,95%
ΠΕΡΙΘΩΡΙΟ ΛΕΙΤΟΥΡΓΙΚΟΥ ΚΕΡΔΟΥΣ	0,21-%	2,05%	5,93-%
ΠΕΡΙΘΩΡΙΟ ΚΑΘΑΡΟΥ ΚΕΡΔΟΥΣ (2)	1,58%	3,75%	2,94-%
ΠΕΡΙΘΩΡΙΟ ΚΑΘΑΡΟΥ ΚΕΡΔΟΥΣ (1)	0,25%	2,81%	4,02-%
ΚΥΚΛΟΦΟΡΙΑΚΗ ΤΑΧΥΤΗΣ ΑΠΑΣΧ.ΚΕΦ.	3,04 Χ	4,26 Χ	5,78 Χ
ΚΥΚΛΟΦΟΡΙΑΚΗ ΤΑΧΥΤΗΣ ΙΔΙΟΥ ΚΕΦ.	4,34 Χ	4,44 Χ	5,88 Χ
ΑΠΑΣΧΟΛΟΥΜΕΝΑ ΚΕΦΑΛΑΙΑ/ΚΑΘ.ΠΑΓΙΑ	1,34 :1	0,98 :1	0,75 :1
ΣΧΕΣΗ ΞΕΝΩΝ ΠΡΟΣ ΙΔΙΑ ΚΕΦΑΛΑ	2,25 :1	1,77 :1	2,30 :1
ΚΑΛΥΨΗ ΧΡΗΜΑΤΟΟΙΚ. ΔΑΠΑΝΩΝ (2)	1,19 :1	3,97 :1	---
ΣΧΕΣΗ ΙΔΙΩΝ ΠΡΟΣ ΑΠΑΣΧ. ΚΕΦΑΛΑΙΑ	0,70 :1	0,96 :1	0,98 :1
ΓΕΝΙΚΗ ΡΕΥΣΤΟΤΗΤΑ	1,19 Χ	0,99 Χ	0,85 Χ
ΑΜΕΣΗ ΡΕΥΣΤΟΤΗΤΑ	0,56 Χ	0,54 Χ	0,41 Χ
ΚΕΦΑΛΑΙΟ ΚΙΝΗΣΗΣ (ΣΕ € '000)	468	30-	337-
ΑΠΑΣΧΟΛ.ΚΕΦΑΛΑΙΟ (ΣΕ € '000)	1.875	1.401	987
Μ.Ο.ΠΡΟΘΕΣ.ΕΙΣΠΡΑΞΕΩΣ ΑΠΑΙΤΗΣΕΩΝ	88 ΗΜ.	73 ΗΜ.	56 ΗΜ.
Μ.Ο.ΠΡΟΘ.ΕΞΩΦΛ.ΠΡΟΜΗΘ.& ΠΙΣΤΩΤΩΝ	103 ΗΜ.	102 ΗΜ.	88 ΗΜ.
ΚΥΚΛΟΦΟΡΙΑΚΗ ΤΑΧΥΤΗΣ ΑΠΟΘΕΜΑΤΩΝ	93 ΗΜ.	67 ΗΜ.	56 ΗΜ.

1: ΠΡΟ Φ. ΕΙΣΟΔ., 2: ΠΡΟ ΤΟΚΩΝ & ΠΡΟ Φ. ΕΙΣΟΔ.

ICAP A.E. 6/11/2007
ΚΩΔΙΚΟΣ ICAP: 203393 **ΣΕΛΙΔΑ: 1**
ΓΕΡΓΑΤΣΟΥΛΗΣ Α.Ε.

ΤΑ ΠΟΣΑ ΣΕ	(€)	(€)	(€)
ΕΝΕΡΓΗΤΙΚΟ	**31/12/2006**	**31/12/2005**	**31/12/2004**
ΚΑΘΑΡΑ ΠΑΓΙΑ	566.978	1.418.639	1.021.709
ΓΗΠΕΔΑ - ΟΙΚΟΠΕΔΑ	220.402	199.272	199.272
ΚΤΙΡΙΑ-ΕΓΚΑΤΑΣΤΑΣΕΙΣ	2.886.010	1.530.719	1.303.831
ΜΕΙΟΝ ΣΥΣΣΩΡΕΥΜΕΝΕΣ ΑΠΟΣΒΕΣΕΙΣ	2.542.651	1.304.219	1.215.062
ΑΠΟΣΒ. ΚΤΙΡΙΩΝ-ΕΓΚΑΤΑΣΤΑΣΕΩΝ	2.542.651	1.304.219	1.215.062
ΜΑΚΡΟΠΡΟΘΕΣΜΕΣ ΑΠΑΙΤΗΣΕΙΣ	3.218	2.159	959
ΣΥΜΜΕΤΟΧΕΣ	0	990.709	732.709
ΑΠΟΘΕΜΑΤΑ	78.662	551.923	176.562
ΕΤΟΙΜΑ ΠΡΟΙΟΝΤΑ-ΕΜΠΟΡΕΥΜΑΤΑ	78.662	551.923	176.562
ΑΠΑΙΤΗΣΕΙΣ	2.626.148	1.306.074	1.140.456
ΑΠΑΙΤ. ΠΕΛΑΤΩΝ-ΓΡΑΜΜ.ΕΙΣΠΡΑΚΤΕΑ	939.729	506.074	340.456
ΧΡΕΩΓΡΑΦΑ	551	0	0
ΛΟΙΠΕΣ ΑΠΑΙΤΗΣΕΙΣ	1.685.868	800.000	800.000
ΤΑΜΕΙΟ - ΤΡΑΠΕΖΕΣ	868.085	275.222	1.018.422
ΣΥΝΟΛΟ ΕΝΕΡΓΗΤΙΚΟΥ	4.139.873	3.551.858	3.357.149
	---	---	---
ΠΑΘΗΤΙΚΟ			
ΙΔΙΑ ΚΕΦΑΛΑΙΑ	832.854	592.362	584.208
ΜΕΤΟΧΙΚΟ-ΕΤΑΙΡΙΚΟ ΚΕΦΑΛΑΙΟ	528.120	440.100	440.100
ΑΠΟΘΕΜΑΤΙΚΑ	299.962	125.690	118.171
ΑΔΙΑΝ. ΚΕΡΔΗ-ΣΥΣΣΩΡΕΥΜΕΝΕΣ ΖΗΜΙΕΣ	4.771	26.572	25.936
ΜΕΣΟ.& ΜΑΚΡΟ. ΥΠΟΧ.& ΠΡΟΒΛΕΨΕΙΣ	992.411	964.485	987.317
ΜΕΣΟΜΑΚΡ. ΥΠΟΧΡΕΩΣΕΙΣ	992.411	964.485	987.317
ΒΡΑΧΥΠΡΟΘΕΣΜΕΣ ΥΠΟΧΡΕΩΣΕΙΣ	2.314.608	1.995.012	1.785.624
ΟΦΕΙΛΕΣ ΣΕ ΤΡΑΠ.-ΔΟΣΕΙΣ Μ.ΔΑΝΕΙΩΝ	941.550	941.550	43.481
ΓΡΑΜ.ΠΛΗΡΩΤΕΑ-ΠΡΟΜ/ΤΕΣ-ΠΙΣΤΩΤΕΣ	606.337	628.391	470.660
ΜΕΡΙΣΜ.ΠΛΗΡΩΤ.-ΚΕΡΔΗ ΠΡΟΣ ΔΙΑΝΟΜΗ	260.000	108.000	42.200
ΛΟΙΠΕΣ ΥΠΟΧΡΕΩΣΕΙΣ	506.721	317.071	1.229.283
ΣΥΝΟΛΟ ΠΑΘΗΤΙΚΟΥ	4.139.873	3.551.858	3.357.149
	---	---	---
	1/1/2006	**1/1/2005**	**1/1/2004**
ΑΠΟΤΕΛΕΣΜΑΤΑ ΧΡΗΣΕΩΣ	**31/12/2006**	**31/12/2005**	**31/12/2004**
ΚΥΚΛΟΣ ΕΡΓΑΣΙΩΝ (ΠΩΛΗΣΕΙΣ)	7.167.617	5.541.648	4.292.802
ΜΕΙΟΝ ΚΟΣΤΟΣ ΠΩΛΗΘΕΝΤΩΝ	6.179.941	5.018.532	3.873.826
ΜΙΚΤΟ ΚΕΡΔΟΣ	987.676	523.116	418.977
	---	---	---
ΠΡΟΜΗΘΕΙΕΣ & ΛΟΙΠΑ ΛΕΙΤ. ΕΣΟΔΑ	2.400	14.966	9.145
ΧΡΗΜΑΤΟΟΙΚΟΝΟΜΙΚΕΣ ΔΑΠΑΝΕΣ	99.393	76.628	76.323
ΛΟΙΠΑ ΛΕΙΤΟΥΡΓΙΚΑ ΕΞΟΔΑ	247.501	187.681	152.755
ΛΕΙΤΟΥΡΓΙΚΟ ΠΕΡΙΘΩΡΙΟ	643.183	273.773	199.043
	---	---	---
ΜΗ ΛΕΙΤΟΥΡΓΙΚΑ ΕΣΟΔΑ	42.175	1.169	5.070
ΜΗ ΛΕΙΤΟΥΡΓΙΚΑ ΕΞΟΔΑ	23.396	15.372	8.856
ΑΠΟΣΒ. ΕΚΤΟΣ ΚΟΣΤΟΥΣ ΠΩΛΗΘΕΝΤΩΝ	0	0	0
ΣΥΝΟΛΟ ΑΠΟΣΒΕΣΕΩΝ	205.898	81.539	98.148
ΑΠΟΣΒ. ΜΕΣΑ ΣΤΟ ΚΟΣΤΟΣ ΠΩΛΗΘΕΝΤΩΝ	205.898	81.539	98.148
ΚΕΡΔΟΣ ΠΡΟ ΦΟΡΟΥ ΕΙΣΟΔΗΜΑΤΟΣ	661.962	259.570	195.258
	---	---	---
ΚΑΘΑΡΑ ΜΕΡΙΣΜΑΤΑ	260.000	108.000	42.200
ΦΟΡΟΣ ΕΙΔΟΔΗΜΑΤΟΣ	197.308	85.815	63.596
	---	---	---

ICAP A.E. 6/11/2007

ΚΩΔΙΚΟΣ ICAP: 203393 **ΣΕΛΙΔΑ: 2**

ΓΕΡΓΑΤΣΟΥΛΗΣ Α.Ε.

ΑΡΙΘΜΟΔΕΙΚΤΕΣ	**2006**	**2005**	**2004**
ΑΠΟΔΟΤΙΚΟΤΗΤΑ ΙΔΙΟΥ ΚΕΦΑΛΑΙΟΥ	79,48%	43,82%	33,42%
ΑΠΟΔΟΤΙΚΟΤΗΤΑ ΑΠΑΣΧ.ΚΕΦΑΛΑΙΟΥ (2)	41,71%	21,59%	17,28%
ΑΠΟΔΟΤΙΚΟΤΗΤΑ ΑΠΑΣΧ.ΚΕΦΑΛΑΙΟΥ (1)	36,27%	16,67%	12,42%
ΠΕΡΙΘΩΡΙΟ ΜΙΚΤΟΥ ΚΕΡΔΟΥΣ	13,78%	9,44%	9,76%
ΠΕΡΙΘΩΡΙΟ ΛΕΙΤΟΥΡΓΙΚΟΥ ΚΕΡΔΟΥΣ	8,97%	4,93%	4,63%
ΠΕΡΙΘΩΡΙΟ ΚΑΘΑΡΟΥ ΚΕΡΔΟΥΣ (2)	10,62%	6,05%	6,31%
ΠΕΡΙΘΩΡΙΟ ΚΑΘΑΡΟΥ ΚΕΡΔΟΥΣ (1)	9,23%	4,67%	4,54%
ΚΥΚΛΟΦΟΡΙΑΚΗ ΤΑΧΥΤΗΣ ΑΠΑΣΧ.ΚΕΦ.	3,93 X	3,57 X	2,74 X
ΚΥΚΛΟΦΟΡΙΑΚΗ ΤΑΧΥΤΗΣ ΙΔΙΟΥ ΚΕΦ.	8,61 X	9,38 X	7,36 X
ΑΠΑΣΧΟΛΟΥΜΕΝΑ ΚΕΦΑΛΑΙΑ/ΚΑΘ.ΠΑΓΙΑ	3,24 :1	3,66 :1	5,46 :1
ΣΧΕΣΗ ΞΕΝΩΝ ΠΡΟΣ ΙΔΙΑ ΚΕΦΑΛΑ	3,97 :1	5,00 :1	4,75 :1
ΚΑΛΥΨΗ ΧΡΗΜΑΤΟΟΙΚ. ΔΑΠΑΝΩΝ (2)	7,66 :1	4,39 :1	3,56 :1
ΣΧΕΣΗ ΙΔΙΩΝ ΠΡΟΣ ΑΠΑΣΧ. ΚΕΦΑΛΑΙΑ	0,46 :1	0,38 :1	0,37 :1
ΓΕΝΙΚΗ ΡΕΥΣΤΟΤΗΤΑ	1,54 X	1,07 X	1,31 X
ΑΜΕΣΗ ΡΕΥΣΤΟΤΗΤΑ	0,78 X	0,39 X	0,76 X
ΚΕΦΑΛΑΙΟ ΚΙΝΗΣΗΣ (ΣΕ € '000)	1.258	138	550
ΑΠΑΣΧΟΛ.ΚΕΦΑΛΑΙΟ (ΣΕ € '000)	1.825	1.557	1.572
Μ.Ο.ΠΡΟΘΕΣ.ΕΙΣΠΡΑΞΕΩΣ ΑΠΑΙΤΗΣΕΩΝ	48 ΗΜ.	33 ΗΜ.	29 ΗΜ.
Μ.Ο.ΠΡΟΘ.ΕΞΩΦΛ.ΠΡΟΜΗΘ.& ΠΙΣΤΩΤΩΝ	36 ΗΜ.	46 ΗΜ.	44 ΗΜ.
ΚΥΚΛΟΦΟΡΙΑΚΗ ΤΑΧΥΤΗΣ ΑΠΟΘΕΜΑΤΩΝ	5 ΗΜ.	40 ΗΜ.	17 ΗΜ.

1: ΠΡΟ Φ. ΕΙΣΟΔ., 2: ΠΡΟ ΤΟΚΩΝ & ΠΡΟ Φ. ΕΙΣΟΔ.

ICAP A.E. 6/11/2007

ΚΩΔΙΚΟΣ ICAP: 228822 **ΣΕΛΙΔΑ: 1**

ΓΙΟΥΡΟΜΙΤ Ε.Π.Ε.

ΤΑ ΠΟΣΑ ΣΕ	(€)	(€)	(€)
ΕΝΕΡΓΗΤΙΚΟ	**31/12/2006**	**31/12/2005**	**31/12/2004**
ΚΑΘΑΡΑ ΠΑΓΙΑ	145.059	145.033	144.382
ΚΤΙΡΙΑ-ΕΓΚΑΤΑΣΤΑΣΕΙΣ	189.947	189.947	189.399
ΑΣΩΜΑΤΕΣ ΑΚΙΝΗΤΟΠ.-ΔΑΠ.ΠΟΛ.ΑΠΟΣΒ.	2.084	2.084	2.084
ΜΕΙΟΝ ΣΥΣΣΩΡΕΥΜΕΝΕΣ ΑΠΟΣΒΕΣΕΙΣ	47.163	47.163	47.163
ΑΠΟΣΒ. ΚΤΙΡΙΩΝ-ΕΓΚΑΤΑΣΤΑΣΕΩΝ	45.079	45.079	45.079
ΑΠΟΣΒ.ΔΑΠΑΝ.ΠΟΛ.ΑΠΟΣΒ.-ΑΣΩΜ.ΑΚΙΝ.	2.084	2.084	2.084
ΜΑΚΡΟΠΡΟΘΕΣΜΕΣ ΑΠΑΙΤΗΣΕΙΣ	190	165	62
ΑΠΟΘΕΜΑΤΑ	72.743	256.735	256.866
ΕΤΟΙΜΑ ΠΡΟΙΟΝΤΑ-ΕΜΠΟΡΕΥΜΑΤΑ	72.743	256.735	256.866
ΑΠΑΙΤΗΣΕΙΣ	2.648.757	1.880.636	1.520.210
ΑΠΑΙΤ. ΠΕΛΑΤΩΝ-ΓΡΑΜΜ.ΕΙΣΠΡΑΚΤΕΑ	2.648.757	1.880.636	1.520.210
ΤΑΜΕΙΟ - ΤΡΑΠΕΖΕΣ	66.679	150.991	74.101
ΣΥΝΟΛΟ ΕΝΕΡΓΗΤΙΚΟΥ	2.933.238	2.433.396	1.995.559
	---	---	---
ΠΑΘΗΤΙΚΟ			
ΙΔΙΑ ΚΕΦΑΛΑΙΑ	333.901	450.531	315.995
ΜΕΤΟΧΙΚΟ-ΕΤΑΙΡΙΚΟ ΚΕΦΑΛΑΙΟ	246.720	246.720	246.720
ΑΠΟΘΕΜΑΤΙΚΑ	26.383	17.138	17.138
ΑΔΙΑΝ. ΚΕΡΔΗ-ΣΥΣΣΩΡΕΥΜΕΝΕΣ ΖΗΜΙΕΣ	60.798	186.672	52.137
ΜΕΣΟ.& ΜΑΚΡΟ. ΥΠΟΧ.& ΠΡΟΒΛΕΨΕΙΣ	0	1.312.883	0
ΜΕΣΟΜΑΚΡ. ΥΠΟΧΡΕΩΣΕΙΣ	0	1.312.883	0
ΒΡΑΧΥΠΡΟΘΕΣΜΕΣ ΥΠΟΧΡΕΩΣΕΙΣ	2.599.337	669.982	1.679.564
ΟΦΕΙΛΕΣ ΣΕ ΤΡΑΠ.-ΔΟΣΕΙΣ Μ.ΔΑΝΕΙΩΝ	1.851.979	0	1.305.595
ΓΡΑΜ.ΠΛΗΡΩΤΕΑ-ΠΡΟΜ/ΤΕΣ-ΠΙΣΤΩΤΕΣ	690.230	594.094	327.640
ΛΟΙΠΕΣ ΥΠΟΧΡΕΩΣΕΙΣ	57.127	75.888	46.329
ΣΥΝΟΛΟ ΠΑΘΗΤΙΚΟΥ	2.933.238	2.433.396	1.995.559
	---	---	---
	1/1/2006	**1/1/2005**	**1/1/2004**
ΑΠΟΤΕΛΕΣΜΑΤΑ ΧΡΗΣΕΩΣ	**31/12/2006**	**31/12/2005**	**31/12/2004**
ΚΥΚΛΟΣ ΕΡΓΑΣΙΩΝ (ΠΩΛΗΣΕΙΣ)	7.552.348	7.485.012	9.119.501
ΜΕΙΟΝ ΚΟΣΤΟΣ ΠΩΛΗΘΕΝΤΩΝ	6.999.495	6.985.648	8.480.259
ΜΙΚΤΟ ΚΕΡΔΟΣ	552.853	499.365	639.241
	---	---	---
ΠΡΟΜΗΘΕΙΕΣ & ΛΟΙΠΑ ΛΕΙΤ. ΕΣΟΔΑ	6.960	26.999	0
ΛΟΙΠΑ ΛΕΙΤΟΥΡΓΙΚΑ ΕΞΟΔΑ	494.988	463.023	559.031
ΛΕΙΤΟΥΡΓΙΚΟ ΠΕΡΙΘΩΡΙΟ	64.825	63.341	80.211
	---	---	---
ΜΗ ΛΕΙΤΟΥΡΓΙΚΑ ΕΣΟΔΑ	27.926	0	0
ΚΕΡΔΟΣ ΠΡΟ ΦΟΡΟΥ ΕΙΣΟΔΗΜΑΤΟΣ	92.751	63.341	80.211
	---	---	---

ICAP A.E. 6/11/2007

ΚΩΔΙΚΟΣ ICAP: 228822 **ΣΕΛΙΔΑ: 2**

ΓΙΟΥΡΟΜΙΤ Ε.Π.Ε.

ΑΡΙΘΜΟΔΕΙΚΤΕΣ	**2006**	**2005**	**2004**
ΑΠΟΔΟΤΙΚΟΤΗΤΑ ΙΔΙΟΥ ΚΕΦΑΛΑΙΟΥ	27,78%	14,06%	25,38%
ΑΠΟΔΟΤΙΚΟΤΗΤΑ ΑΠΑΣΧ.ΚΕΦΑΛΑΙΟΥ (2)	27,78%	3,59%	25,38%
ΑΠΟΔΟΤΙΚΟΤΗΤΑ ΑΠΑΣΧ.ΚΕΦΑΛΑΙΟΥ (1)	27,78%	3,59%	25,38%
ΠΕΡΙΘΩΡΙΟ ΜΙΚΤΟΥ ΚΕΡΔΟΥΣ	7,32%	6,67%	7,01%
ΠΕΡΙΘΩΡΙΟ ΛΕΙΤΟΥΡΓΙΚΟΥ ΚΕΡΔΟΥΣ	0,86%	0,84%	0,88%
ΠΕΡΙΘΩΡΙΟ ΚΑΘΑΡΟΥ ΚΕΡΔΟΥΣ (2)	1,23%	0,84%	0,88%
ΠΕΡΙΘΩΡΙΟ ΚΑΘΑΡΟΥ ΚΕΡΔΟΥΣ (1)	1,23%	0,84%	0,88%
ΚΥΚΛΟΦΟΡΙΑΚΗ ΤΑΧΥΤΗΣ ΑΠΑΣΧ.ΚΕΦ.	22,64 X	4,26 X	28,86 X
ΚΥΚΛΟΦΟΡΙΑΚΗ ΤΑΧΥΤΗΣ ΙΔΙΟΥ ΚΕΦ.	22,64 X	16,67 X	28,86 X
ΑΠΑΣΧΟΛΟΥΜΕΝΑ ΚΕΦΑΛΑΙΑ/ΚΑΘ.ΠΑΓΙΑ	2,30 :1	12,17 :1	2,19 :1
ΣΧΕΣΗ ΞΕΝΩΝ ΠΡΟΣ ΙΔΙΑ ΚΕΦΑΛΑ	7,78 :1	4,40 :1	5,32 :1
ΚΑΛΥΨΗ ΧΡΗΜΑΤΟΟΙΚ. ΔΑΠΑΝΩΝ (2)	---	---	---
ΣΧΕΣΗ ΙΔΙΩΝ ΠΡΟΣ ΑΠΑΣΧ. ΚΕΦΑΛΑΙΑ	1,00 :1	0,26 :1	1,00 :1
ΓΕΝΙΚΗ ΡΕΥΣΤΟΤΗΤΑ	1,07 X	3,42 X	1,10 X
ΑΜΕΣΗ ΡΕΥΣΤΟΤΗΤΑ	1,04 X	3,03 X	0,95 X
ΚΕΦΑΛΑΙΟ ΚΙΝΗΣΗΣ (ΣΕ € '000)	189	1.618	172
ΑΠΑΣΧΟΛ.ΚΕΦΑΛΑΙΟ (ΣΕ € '000)	334	1.763	316
Μ.Ο.ΠΡΟΘΕΣ.ΕΙΣΠΡΑΞΕΩΣ ΑΠΑΙΤΗΣΕΩΝ	128 ΗΜ.	92 ΗΜ.	61 ΗΜ.
Μ.Ο.ΠΡΟΘ.ΕΞΩΦΛ.ΠΡΟΜΗΘ.& ΠΙΣΤΩΤΩΝ	36 ΗΜ.	31 ΗΜ.	14 ΗΜ.
ΚΥΚΛΟΦΟΡΙΑΚΗ ΤΑΧΥΤΗΣ ΑΠΟΘΕΜΑΤΩΝ	4 ΗΜ.	13 ΗΜ.	11 ΗΜ.

1: ΠΡΟ Φ. ΕΙΣΟΔ., 2: ΠΡΟ ΤΟΚΩΝ & ΠΡΟ Φ. ΕΙΣΟΔ.

ICAP A.E. 6/11/2007
ΚΩΔΙΚΟΣ ICAP: 200225 **ΣΕΛΙΔΑ: 1**
ΓΟΓΓΑΚΗΣ Α.Ε.Β.Ε.

ΤΑ ΠΟΣΑ ΣΕ	(€)	(€)	(€)
ΕΝΕΡΓΗΤΙΚΟ	**31/12/2006**	**31/12/2005**	**31/12/2004**
ΚΑΘΑΡΑ ΠΑΓΙΑ	3.495.184	3.778.865	3.604.856
ΓΗΠΕΔΑ - ΟΙΚΟΠΕΔΑ	52.060	52.060	52.060
ΚΤΙΡΙΑ-ΕΓΚΑΤΑΣΤΑΣΕΙΣ	4.853.417	4.759.186	4.243.384
ΑΣΩΜΑΤΕΣ ΑΚΙΝΗΤΟΠ.-ΔΑΠ.ΠΟΛ.ΑΠΟΣΒ.	151.901	143.569	135.093
ΜΕΙΟΝ ΣΥΣΣΩΡΕΥΜΕΝΕΣ ΑΠΟΣΒΕΣΕΙΣ	1.564.417	1.178.171	827.903
ΑΠΟΣΒ. ΚΤΙΡΙΩΝ-ΕΓΚΑΤΑΣΤΑΣΕΩΝ	1.448.356	1.085.894	760.403
ΑΠΟΣΒ.ΔΑΠΑΝ.ΠΟΛ.ΑΠΟΣΒ.-ΑΣΩΜ.ΑΚΙΝ.	116.062	92.277	67.500
ΜΑΚΡΟΠΡΟΘΕΣΜΕΣ ΑΠΑΙΤΗΣΕΙΣ	2.223	2.223	2.223
ΑΠΟΘΕΜΑΤΑ	1.200.156	1.178.356	635.620
ΕΤΟΙΜΑ ΠΡΟΙΟΝΤΑ-ΕΜΠΟΡΕΥΜΑΤΑ	1.196.899	1.178.356	635.620
ΥΛΕΣ & ΥΛΙΚΑ	3.256	0	0
ΑΠΑΙΤΗΣΕΙΣ	1.557.127	1.495.708	1.188.282
ΑΠΑΙΤ. ΠΕΛΑΤΩΝ-ΓΡΑΜΜ.ΕΙΣΠΡΑΚΤΕΑ	1.557.127	1.495.708	1.188.282
ΤΑΜΕΙΟ - ΤΡΑΠΕΖΕΣ	380.381	270.055	295.009
ΣΥΝΟΛΟ ΕΝΕΡΓΗΤΙΚΟΥ	6.632.848	6.722.985	5.723.767
	---	---	---
ΠΑΘΗΤΙΚΟ			
ΙΔΙΑ ΚΕΦΑΛΑΙΑ	4.113.392	4.161.827	4.070.953
ΜΕΤΟΧΙΚΟ-ΕΤΑΙΡΙΚΟ ΚΕΦΑΛΑΙΟ	2.780.700	2.285.700	2.285.700
ΑΠΟΘΕΜΑΤΙΚΑ	1.270.253	1.380.472	1.312.107
ΑΔΙΑΝ. ΚΕΡΔΗ-ΣΥΣΣΩΡΕΥΜΕΝΕΣ ΖΗΜΙΕΣ	62.440	495.655	473.146
ΜΕΣΟ.& ΜΑΚΡΟ. ΥΠΟΧ.& ΠΡΟΒΛΕΨΕΙΣ	71.319	0	0
ΠΡΟΒΛΕΨΕΙΣ	71.319	0	0
ΒΡΑΧΥΠΡΟΘΕΣΜΕΣ ΥΠΟΧΡΕΩΣΕΙΣ	2.448.136	2.561.158	1.652.815
ΟΦΕΙΛΕΣ ΣΕ ΤΡΑΠ.-ΔΟΣΕΙΣ Μ.ΔΑΝΕΙΩΝ	1.891.617	2.037.257	1.282.759
ΓΡΑΜ.ΠΛΗΡΩΤΕΑ-ΠΡΟΜ/ΤΕΣ-ΠΙΣΤΩΤΕΣ	517.458	437.659	357.562
ΛΟΙΠΕΣ ΥΠΟΧΡΕΩΣΕΙΣ	39.061	86.241	12.494
ΣΥΝΟΛΟ ΠΑΘΗΤΙΚΟΥ	6.632.848	6.722.985	5.723.767
	---	---	---
	1/1/2006	**1/1/2005**	**1/1/2004**
ΑΠΟΤΕΛΕΣΜΑΤΑ ΧΡΗΣΕΩΣ	**31/12/2006**	**31/12/2005**	**31/12/2004**
ΚΥΚΛΟΣ ΕΡΓΑΣΙΩΝ (ΠΩΛΗΣΕΙΣ)	8.364.529	7.270.769	6.057.040
ΜΕΙΟΝ ΚΟΣΤΟΣ ΠΩΛΗΘΕΝΤΩΝ	7.138.812	6.256.407	5.300.548
ΜΙΚΤΟ ΚΕΡΔΟΣ	1.225.716	1.014.361	756.492
	---	---	---
ΠΡΟΜΗΘΕΙΕΣ & ΛΟΙΠΑ ΛΕΙΤ. ΕΣΟΔΑ	88.086	96.073	54.659
ΧΡΗΜΑΤΟΟΙΚΟΝΟΜΙΚΕΣ ΔΑΠΑΝΕΣ	125.273	84.007	61.052
ΛΟΙΠΑ ΛΕΙΤΟΥΡΓΙΚΑ ΕΞΟΔΑ	1.187.709	1.056.846	734.700
ΛΕΙΤΟΥΡΓΙΚΟ ΠΕΡΙΘΩΡΙΟ	820	30.420-	15.399
	---	---	---
ΜΗ ΛΕΙΤΟΥΡΓΙΚΑ ΕΣΟΔΑ	120.899	116.281	53.405
ΜΗ ΛΕΙΤΟΥΡΓΙΚΑ ΕΞΟΔΑ	67.436	44.511	5.876
ΑΠΟΣΒ. ΕΚΤΟΣ ΚΟΣΤΟΥΣ ΠΩΛΗΘΕΝΤΩΝ	0	0	0
ΣΥΝΟΛΟ ΑΠΟΣΒΕΣΕΩΝ	392.895	370.385	224.383
ΑΠΟΣΒ. ΜΕΣΑ ΣΤΟ ΚΟΣΤΟΣ ΠΩΛΗΘΕΝΤΩΝ	392.895	370.385	224.383
ΚΕΡΔΟΣ ΠΡΟ ΦΟΡΟΥ ΕΙΣΟΔΗΜΑΤΟΣ	54.283	41.350	62.927
	---	---	---
ΦΟΡΟΣ ΕΙΔΟΔΗΜΑΤΟΣ	24.314	14.861	25.719
	---	---	---

ICAP A.E. 6/11/2007

ΚΩΔΙΚΟΣ ICAP: 200225 **ΣΕΛΙΔΑ: 2**

ΓΟΓΓΑΚΗΣ Α.Ε.Β.Ε.

ΑΡΙΘΜΟΔΕΙΚΤΕΣ	**2006**	**2005**	**2004**
ΑΠΟΔΟΤΙΚΟΤΗΤΑ ΙΔΙΟΥ ΚΕΦΑΛΑΙΟΥ	1,32%	0,99%	1,55%
ΑΠΟΔΟΤΙΚΟΤΗΤΑ ΑΠΑΣΧ.ΚΕΦΑΛΑΙΟΥ (2)	4,29%	3,01%	3,05%
ΑΠΟΔΟΤΙΚΟΤΗΤΑ ΑΠΑΣΧ.ΚΕΦΑΛΑΙΟΥ (1)	1,30%	0,99%	1,55%
ΠΕΡΙΘΩΡΙΟ ΜΙΚΤΟΥ ΚΕΡΔΟΥΣ	14,65%	13,95%	12,49%
ΠΕΡΙΘΩΡΙΟ ΛΕΙΤΟΥΡΓΙΚΟΥ ΚΕΡΔΟΥΣ	0,01%	0,41-%	0,25%
ΠΕΡΙΘΩΡΙΟ ΚΑΘΑΡΟΥ ΚΕΡΔΟΥΣ (2)	2,12%	1,70%	2,03%
ΠΕΡΙΘΩΡΙΟ ΚΑΘΑΡΟΥ ΚΕΡΔΟΥΣ (1)	0,64%	0,56%	1,03%
ΚΥΚΛΟΦΟΡΙΑΚΗ ΤΑΧΥΤΗΣ ΑΠΑΣΧ.ΚΕΦ.	2,02 X	1,77 X	1,50 X
ΚΥΚΛΟΦΟΡΙΑΚΗ ΤΑΧΥΤΗΣ ΙΔΙΟΥ ΚΕΦ.	2,05 X	1,77 X	1,50 X
ΑΠΑΣΧΟΛΟΥΜΕΝΑ ΚΕΦΑΛΑΙΑ/ΚΑΘ.ΠΑΓΙΑ	1,20 :1	1,10 :1	1,13 :1
ΣΧΕΣΗ ΞΕΝΩΝ ΠΡΟΣ ΙΔΙΑ ΚΕΦΑΛΑ	0,61 :1	0,62 :1	0,41 :1
ΚΑΛΥΨΗ ΧΡΗΜΑΤΟΟΙΚ. ΔΑΠΑΝΩΝ (2)	1,43 :1	1,49 :1	2,03 :1
ΣΧΕΣΗ ΙΔΙΩΝ ΠΡΟΣ ΑΠΑΣΧ. ΚΕΦΑΛΑΙΑ	0,98 :1	1,00 :1	1,00 :1
ΓΕΝΙΚΗ ΡΕΥΣΤΟΤΗΤΑ	1,28 X	1,15 X	1,28 X
ΑΜΕΣΗ ΡΕΥΣΤΟΤΗΤΑ	0,79 X	0,69 X	0,90 X
ΚΕΦΑΛΑΙΟ ΚΙΝΗΣΗΣ (ΣΕ € '000)	690	383	466
ΑΠΑΣΧΟΛ.ΚΕΦΑΛΑΙΟ (ΣΕ € '000)	4.185	4.162	4.071
Μ.Ο.ΠΡΟΘΕΣ.ΕΙΣΠΡΑΞΕΩΣ ΑΠΑΙΤΗΣΕΩΝ	68 ΗΜ.	75 ΗΜ.	72 ΗΜ.
Μ.Ο.ΠΡΟΘ.ΕΞΩΦΛ.ΠΡΟΜΗΘ.& ΠΙΣΤΩΤΩΝ	26 ΗΜ.	26 ΗΜ.	25 ΗΜ.
ΚΥΚΛΟΦΟΡΙΑΚΗ ΤΑΧΥΤΗΣ ΑΠΟΘΕΜΑΤΩΝ	61 ΗΜ.	69 ΗΜ.	44 ΗΜ.

1: ΠΡΟ Φ. ΕΙΣΟΔ., 2: ΠΡΟ ΤΟΚΩΝ & ΠΡΟ Φ. ΕΙΣΟΔ.

ICAP A.E. 6/11/2007
ΚΩΔΙΚΟΣ ICAP: 223332 **ΣΕΛΙΔΑ: 1**
ΔΑΒΟΥΤΗΣ - ΜΑΥΡΙΔΟΠΟΥΛΟΣ Α.Ε.

ΤΑ ΠΟΣΑ ΣΕ	(€)	(€)	(€)
ΕΝΕΡΓΗΤΙΚΟ	**31/12/2006**	**31/12/2005**	**31/12/2004**
ΚΑΘΑΡΑ ΠΑΓΙΑ	1.361.683	1.341.677	639.020
ΓΗΠΕΔΑ - ΟΙΚΟΠΕΔΑ	63.617	63.617	63.617
ΚΤΙΡΙΑ-ΕΓΚΑΤΑΣΤΑΣΕΙΣ	1.660.354	1.597.813	830.609
ΜΗΧΑΝΙΚΟΣ ΕΞΟΠΛΙΣΜΟΣ	441.427	351.158	320.512
ΑΣΩΜΑΤΕΣ ΑΚΙΝΗΤΟΠ.-ΔΑΠ.ΠΟΛ.ΑΠΟΣΒ.	1.605	0	0
ΜΕΙΟΝ ΣΥΣΣΩΡΕΥΜΕΝΕΣ ΑΠΟΣΒΕΣΕΙΣ	809.341	674.932	579.739
ΑΠΟΣΒ. ΚΤΙΡΙΩΝ-ΕΓΚΑΤΑΣΤΑΣΕΩΝ	523.736	423.734	353.723
ΑΠΟΣΒΕΣΕΙΣ ΜΗΧΑΝ. ΕΞΟΠΛ.	285.472	251.198	226.016
ΑΠΟΣΒ.ΔΑΠΑΝ.ΠΟΛ.ΑΠΟΣΒ.-ΑΣΩΜ.ΑΚΙΝ.	134	0	0
ΜΑΚΡΟΠΡΟΘΕΣΜΕΣ ΑΠΑΙΤΗΣΕΙΣ	4.021	4.021	4.021
ΑΠΟΘΕΜΑΤΑ	226.615	211.132	199.423
ΕΤΟΙΜΑ ΠΡΟΙΟΝΤΑ-ΕΜΠΟΡΕΥΜΑΤΑ	171.620	164.312	135.369
ΥΛΕΣ & ΥΛΙΚΑ	54.995	46.820	64.054
ΑΠΑΙΤΗΣΕΙΣ	2.493.115	2.019.001	1.404.190
ΑΠΑΙΤ. ΠΕΛΑΤΩΝ-ΓΡΑΜΜ.ΕΙΣΠΡΑΚΤΕΑ	2.487.915	2.018.681	1.347.915
ΛΟΙΠΕΣ ΑΠΑΙΤΗΣΕΙΣ	5.199	320	56.274
ΤΑΜΕΙΟ - ΤΡΑΠΕΖΕΣ	488.365	69.196	840.540
ΣΥΝΟΛΟ ΕΝΕΡΓΗΤΙΚΟΥ	4.569.778	3.641.005	3.083.172
	---	---	---
ΠΑΘΗΤΙΚΟ			
ΙΔΙΑ ΚΕΦΑΛΑΙΑ	1.370.217	1.283.076	943.678
ΜΕΤΟΧΙΚΟ-ΕΤΑΙΡΙΚΟ ΚΕΦΑΛΑΙΟ	324.600	324.600	324.600
ΑΠΟΘΕΜΑΤΙΚΑ	1.041.642	958.476	619.078
ΑΔΙΑΝ. ΚΕΡΔΗ-ΣΥΣΣΩΡΕΥΜΕΝΕΣ ΖΗΜΙΕΣ	3.976	0	0
ΒΡΑΧΥΠΡΟΘΕΣΜΕΣ ΥΠΟΧΡΕΩΣΕΙΣ	3.199.561	2.357.929	2.139.494
ΟΦΕΙΛΕΣ ΣΕ ΤΡΑΠ.-ΔΟΣΕΙΣ Μ.ΔΑΝΕΙΩΝ	1.601.978	1.331.654	1.267.838
ΓΡΑΜ.ΠΛΗΡΩΤΕΑ-ΠΡΟΜ/ΤΕΣ-ΠΙΣΤΩΤΕΣ	1.010.512	807.793	612.712
ΜΕΡΙΣΜ.ΠΛΗΡΩΤ.-ΚΕΡΔΗ ΠΡΟΣ ΔΙΑΝΟΜΗ	248.860	0	67.084
ΛΟΙΠΕΣ ΥΠΟΧΡΕΩΣΕΙΣ	338.211	218.482	191.860
ΣΥΝΟΛΟ ΠΑΘΗΤΙΚΟΥ	4.569.778	3.641.005	3.083.172
	---	---	---
	1/1/2006	**1/1/2005**	**1/1/2004**
ΑΠΟΤΕΛΕΣΜΑΤΑ ΧΡΗΣΕΩΣ	**31/12/2006**	**31/12/2005**	**31/12/2004**
ΚΥΚΛΟΣ ΕΡΓΑΣΙΩΝ (ΠΩΛΗΣΕΙΣ)	12.454.288	10.889.992	8.291.409
ΜΕΙΟΝ ΚΟΣΤΟΣ ΠΩΛΗΘΕΝΤΩΝ	10.333.322	9.043.777	6.858.560
ΜΙΚΤΟ ΚΕΡΔΟΣ	2.120.965	1.846.216	1.432.849
	---	---	---
ΠΡΟΜΗΘΕΙΕΣ & ΛΟΙΠΑ ΛΕΙΤ. ΕΣΟΔΑ	786	746	777
ΧΡΗΜΑΤΟΟΙΚΟΝΟΜΙΚΕΣ ΔΑΠΑΝΕΣ	141.755	129.724	121.168
ΛΟΙΠΑ ΛΕΙΤΟΥΡΓΙΚΑ ΕΞΟΔΑ	1.521.319	1.295.930	1.120.007
ΛΕΙΤΟΥΡΓΙΚΟ ΠΕΡΙΘΩΡΙΟ	458.678	421.307	192.451
	---	---	---
ΜΗ ΛΕΙΤΟΥΡΓΙΚΑ ΕΣΟΔΑ	9.069	8.957	99.372
ΜΗ ΛΕΙΤΟΥΡΓΙΚΑ ΕΞΟΔΑ	11.055	6.364	263
ΑΠΟΣΒ. ΕΚΤΟΣ ΚΟΣΤΟΥΣ ΠΩΛΗΘΕΝΤΩΝ	0	0	0
ΣΥΝΟΛΟ ΑΠΟΣΒΕΣΕΩΝ	143.547	119.622	112.978
ΑΠΟΣΒ. ΜΕΣΑ ΣΤΟ ΚΟΣΤΟΣ ΠΩΛΗΘΕΝΤΩΝ	143.547	119.622	112.978
ΚΕΡΔΟΣ ΠΡΟ ΦΟΡΟΥ ΕΙΣΟΔΗΜΑΤΟΣ	456.692	423.900	291.560
	---	---	---
ΚΑΘΑΡΑ ΜΕΡΙΣΜΑΤΑ	248.860	0	67.084
ΦΟΡΟΣ ΕΙΔΟΔΗΜΑΤΟΣ	112.014	28.594	45.965
	---	---	---

ICAP A.E. 6/11/2007

ΚΩΔΙΚΟΣ ICAP: 223332 **ΣΕΛΙΔΑ: 2**

ΔΑΒΟΥΤΗΣ - ΜΑΥΡΙΔΟΠΟΥΛΟΣ Α.Ε.

ΑΡΙΘΜΟΔΕΙΚΤΕΣ	**2006**	**2005**	**2004**
ΑΠΟΔΟΤΙΚΟΤΗΤΑ ΙΔΙΟΥ ΚΕΦΑΛΑΙΟΥ	33,33%	33,04%	30,90%
ΑΠΟΔΟΤΙΚΟΤΗΤΑ ΑΠΑΣΧ.ΚΕΦΑΛΑΙΟΥ (2)	43,68%	43,15%	43,74%
ΑΠΟΔΟΤΙΚΟΤΗΤΑ ΑΠΑΣΧ.ΚΕΦΑΛΑΙΟΥ (1)	33,33%	33,04%	30,90%
ΠΕΡΙΘΩΡΙΟ ΜΙΚΤΟΥ ΚΕΡΔΟΥΣ	17,03%	16,95%	17,28%
ΠΕΡΙΘΩΡΙΟ ΛΕΙΤΟΥΡΓΙΚΟΥ ΚΕΡΔΟΥΣ	3,68%	3,87%	2,32%
ΠΕΡΙΘΩΡΙΟ ΚΑΘΑΡΟΥ ΚΕΡΔΟΥΣ (2)	4,80%	5,08%	4,98%
ΠΕΡΙΘΩΡΙΟ ΚΑΘΑΡΟΥ ΚΕΡΔΟΥΣ (1)	3,67%	3,89%	3,52%
ΚΥΚΛΟΦΟΡΙΑΚΗ ΤΑΧΥΤΗΣ ΑΠΑΣΧ.ΚΕΦ.	9,09 X	8,49 X	8,79 X
ΚΥΚΛΟΦΟΡΙΑΚΗ ΤΑΧΥΤΗΣ ΙΔΙΟΥ ΚΕΦ.	9,09 X	8,49 X	8,79 X
ΑΠΑΣΧΟΛΟΥΜΕΝΑ ΚΕΦΑΛΑΙΑ/ΚΑΘ.ΠΑΓΙΑ	1,01 :1	0,96 :1	1,49 :1
ΣΧΕΣΗ ΞΕΝΩΝ ΠΡΟΣ ΙΔΙΑ ΚΕΦΑΛΑ	2,34 :1	1,84 :1	2,27 :1
ΚΑΛΥΨΗ ΧΡΗΜΑΤΟΟΙΚ. ΔΑΠΑΝΩΝ (2)	4,22 :1	4,27 :1	3,41 :1
ΣΧΕΣΗ ΙΔΙΩΝ ΠΡΟΣ ΑΠΑΣΧ. ΚΕΦΑΛΑΙΑ	1,00 :1	1,00 :1	1,00 :1
ΓΕΝΙΚΗ ΡΕΥΣΤΟΤΗΤΑ	1,00 X	0,98 X	1,14 X
ΑΜΕΣΗ ΡΕΥΣΤΟΤΗΤΑ	0,93 X	0,89 X	1,02 X
ΚΕΦΑΛΑΙΟ ΚΙΝΗΣΗΣ (ΣΕ € '000)	9	59-	305
ΑΠΑΣΧΟΛ.ΚΕΦΑΛΑΙΟ (ΣΕ € '000)	1.370	1.283	944
Μ.Ο.ΠΡΟΘΕΣ.ΕΙΣΠΡΑΞΕΩΣ ΑΠΑΙΤΗΣΕΩΝ	73 ΗΜ.	68 ΗΜ.	59 ΗΜ.
Μ.Ο.ΠΡΟΘ.ΕΞΩΦΛ.ΠΡΟΜΗΘ.& ΠΙΣΤΩΤΩΝ	36 ΗΜ.	33 ΗΜ.	33 ΗΜ.
ΚΥΚΛΟΦΟΡΙΑΚΗ ΤΑΧΥΤΗΣ ΑΠΟΘΕΜΑΤΩΝ	8 ΗΜ.	9 ΗΜ.	11 ΗΜ.

1: ΠΡΟ Φ. ΕΙΣΟΔ., 2: ΠΡΟ ΤΟΚΩΝ & ΠΡΟ Φ. ΕΙΣΟΔ.

ICAP A.E. 6/11/2007
ΚΩΔΙΚΟΣ ICAP: 195866 **ΣΕΛΙΔΑ: 1**
ΔΑΒΟΥΤΗΣ, Ι., &ΣΙΑ Α.Ε.

ΤΑ ΠΟΣΑ ΣΕ	(€)	(€)	(€)
ΕΝΕΡΓΗΤΙΚΟ	**31/12/2006**	**31/12/2005**	**31/12/2004**
ΚΑΘΑΡΑ ΠΑΓΙΑ	449.012	564.137	4.570.398
ΓΗΠΕΔΑ - ΟΙΚΟΠΕΔΑ	0	0	360.968
ΚΤΙΡΙΑ-ΕΓΚΑΤΑΣΤΑΣΕΙΣ	252.974	247.421	3.890.802
ΜΗΧΑΝΙΚΟΣ ΕΞΟΠΛΙΣΜΟΣ	972.871	948.704	905.860
ΑΣΩΜΑΤΕΣ ΑΚΙΝΗΤΟΠ.-ΔΑΠ.ΠΟΛ.ΑΠΟΣΒ.	2.025	2.025	109.899
ΜΕΙΟΝ ΣΥΣΣΩΡΕΥΜΕΝΕΣ ΑΠΟΣΒΕΣΕΙΣ	793.557	657.307	735.443
ΑΠΟΣΒ. ΚΤΙΡΙΩΝ-ΕΓΚΑΤΑΣΤΑΣΕΩΝ	208.963	168.816	295.171
ΑΠΟΣΒΕΣΕΙΣ ΜΗΧΑΝ. ΕΞΟΠΛ.	582.569	486.466	373.984
ΑΠΟΣΒ.ΔΑΠΑΝ.ΠΟΛ.ΑΠΟΣΒ.-ΑΣΩΜ.ΑΚΙΝ.	2.025	2.025	66.288
ΜΑΚΡΟΠΡΟΘΕΣΜΕΣ ΑΠΑΙΤΗΣΕΙΣ	14.700	23.294	38.311
ΑΠΟΘΕΜΑΤΑ	365.021	353.093	363.367
ΕΤΟΙΜΑ ΠΡΟΙΟΝΤΑ-ΕΜΠΟΡΕΥΜΑΤΑ	140.856	90.672	73.063
ΥΛΕΣ & ΥΛΙΚΑ	224.166	262.421	290.305
ΑΠΑΙΤΗΣΕΙΣ	3.239.724	2.577.731	2.446.187
ΑΠΑΙΤ. ΠΕΛΑΤΩΝ-ΓΡΑΜΜ.ΕΙΣΠΡΑΚΤΕΑ	3.235.553	2.574.586	2.443.031
ΛΟΙΠΕΣ ΑΠΑΙΤΗΣΕΙΣ	4.171	3.144	3.156
ΤΑΜΕΙΟ - ΤΡΑΠΕΖΕΣ	102.373	39.357	243.245
ΣΥΝΟΛΟ ΕΝΕΡΓΗΤΙΚΟΥ	4.156.131	3.534.317	7.623.198
	---	---	---
ΠΑΘΗΤΙΚΟ			
ΙΔΙΑ ΚΕΦΑΛΑΙΑ	2.107.822	2.340.920	449.729
ΜΕΤΟΧΙΚΟ-ΕΤΑΙΡΙΚΟ ΚΕΦΑΛΑΙΟ	375.000	375.000	375.000
ΑΠΟΘΕΜΑΤΙΚΑ	1.958.799	1.958.799	52.179
ΑΔΙΑΝ. ΚΕΡΔΗ-ΣΥΣΣΩΡΕΥΜΕΝΕΣ ΖΗΜΙΕΣ	225.976-	7.121	22.550
ΜΕΣΟ.& ΜΑΚΡΟ. ΥΠΟΧ.& ΠΡΟΒΛΕΨΕΙΣ	0	0	948.629
ΜΕΣΟΜΑΚΡ. ΥΠΟΧΡΕΩΣΕΙΣ	0	0	948.629
ΒΡΑΧΥΠΡΟΘΕΣΜΕΣ ΥΠΟΧΡΕΩΣΕΙΣ	2.048.308	1.193.398	6.224.840
ΟΦΕΙΛΕΣ ΣΕ ΤΡΑΠ.-ΔΟΣΕΙΣ Μ.ΔΑΝΕΙΩΝ	765.978	24.606	4.586.742
ΓΡΑΜ.ΠΛΗΡΩΤΕΑ-ΠΡΟΜ/ΤΕΣ-ΠΙΣΤΩΤΕΣ	1.112.978	742.574	1.388.963
ΜΕΡΙΣΜ.ΠΛΗΡΩΤ.-ΚΕΡΔΗ ΠΡΟΣ ΔΙΑΝΟΜΗ	0	135.000	150.000
ΛΟΙΠΕΣ ΥΠΟΧΡΕΩΣΕΙΣ	169.353	291.217	99.135
ΣΥΝΟΛΟ ΠΑΘΗΤΙΚΟΥ	4.156.131	3.534.317	7.623.198
	---	---	---
	1/1/2006	**1/1/2005**	**1/1/2004**
ΑΠΟΤΕΛΕΣΜΑΤΑ ΧΡΗΣΕΩΣ	**31/12/2006**	**31/12/2005**	**31/12/2004**
ΚΥΚΛΟΣ ΕΡΓΑΣΙΩΝ (ΠΩΛΗΣΕΙΣ)	16.791.766	14.866.156	13.223.130
ΜΕΙΟΝ ΚΟΣΤΟΣ ΠΩΛΗΘΕΝΤΩΝ	15.061.607	13.060.923	11.310.337
ΜΙΚΤΟ ΚΕΡΔΟΣ	1.730.159	1.805.233	1.912.793
	---	---	---
ΠΡΟΜΗΘΕΙΕΣ & ΛΟΙΠΑ ΛΕΙΤ. ΕΣΟΔΑ	119.397	199.212	112.482
ΧΡΗΜΑΤΟΟΙΚΟΝΟΜΙΚΕΣ ΔΑΠΑΝΕΣ	72.755	372.600	310.683
ΛΟΙΠΑ ΛΕΙΤΟΥΡΓΙΚΑ ΕΞΟΔΑ	2.021.491	1.925.960	1.709.544
ΛΕΙΤΟΥΡΓΙΚΟ ΠΕΡΙΘΩΡΙΟ	244.689-	294.115-	5.049
	---	---	---
ΜΗ ΛΕΙΤΟΥΡΓΙΚΑ ΕΣΟΔΑ	12.996	2.410.394	55.108
ΜΗ ΛΕΙΤΟΥΡΓΙΚΑ ΕΞΟΔΑ	1.404	11.664	166
ΑΠΟΣΒ. ΕΚΤΟΣ ΚΟΣΤΟΥΣ ΠΩΛΗΘΕΝΤΩΝ	0	0	0
ΣΥΝΟΛΟ ΑΠΟΣΒΕΣΕΩΝ	144.910	479.035	217.610
ΑΠΟΣΒ. ΜΕΣΑ ΣΤΟ ΚΟΣΤΟΣ ΠΩΛΗΘΕΝΤΩΝ	144.910	479.035	217.610
ΚΕΡΔΟΣ ΠΡΟ ΦΟΡΟΥ ΕΙΣΟΔΗΜΑΤΟΣ	233.097-	2.104.615	59.991
ΚΑΘΑΡΑ ΜΕΡΙΣΜΑΤΑ	0	100.000	150.000
ΦΟΡΟΣ ΕΙΔΟΔΗΜΑΤΟΣ	0	108.766	7.451

ICAP A.E. 6/11/2007

ΚΩΔΙΚΟΣ ICAP: 195866 **ΣΕΛΙΔΑ: 2**

ΔΑΒΟΥΤΗΣ, Ι., &ΣΙΑ Α.Ε.

ΑΡΙΘΜΟΔΕΙΚΤΕΣ	**2006**	**2005**	**2004**
ΑΠΟΔΟΤΙΚΟΤΗΤΑ ΙΔΙΟΥ ΚΕΦΑΛΑΙΟΥ	11,06-%	89,91%	13,34%
ΑΠΟΔΟΤΙΚΟΤΗΤΑ ΑΠΑΣΧ.ΚΕΦΑΛΑΙΟΥ (2)	7,61-%	105,82%	26,51%
ΑΠΟΔΟΤΙΚΟΤΗΤΑ ΑΠΑΣΧ.ΚΕΦΑΛΑΙΟΥ (1)	11,06-%	89,91%	4,29%
ΠΕΡΙΘΩΡΙΟ ΜΙΚΤΟΥ ΚΕΡΔΟΥΣ	10,30%	12,14%	14,47%
ΠΕΡΙΘΩΡΙΟ ΛΕΙΤΟΥΡΓΙΚΟΥ ΚΕΡΔΟΥΣ	1,45-%	1,95-%	0,04%
ΠΕΡΙΘΩΡΙΟ ΚΑΘΑΡΟΥ ΚΕΡΔΟΥΣ (2)	0,95-%	16,44%	2,78%
ΠΕΡΙΘΩΡΙΟ ΚΑΘΑΡΟΥ ΚΕΡΔΟΥΣ (1)	1,38-%	13,97%	0,45%
ΚΥΚΛΟΦΟΡΙΑΚΗ ΤΑΧΥΤΗΣ ΑΠΑΣΧ.ΚΕΦ.	8,02 X	6,44 X	9,54 X
ΚΥΚΛΟΦΟΡΙΑΚΗ ΤΑΧΥΤΗΣ ΙΔΙΟΥ ΚΕΦ.	8,02 X	6,44 X	29,65 X
ΑΠΑΣΧΟΛΟΥΜΕΝΑ ΚΕΦΑΛΑΙΑ/ΚΑΘ.ΠΑΓΙΑ	4,85 :1	4,33 :1	0,31 :1
ΣΧΕΣΗ ΞΕΝΩΝ ΠΡΟΣ ΙΔΙΑ ΚΕΦΑΛΑ	0,97 :1	0,51 :1	15,95 :1
ΚΑΛΥΨΗ ΧΡΗΜΑΤΟΟΙΚ. ΔΑΠΑΝΩΝ (2)	---	6,65 :1	1,19 :1
ΣΧΕΣΗ ΙΔΙΩΝ ΠΡΟΣ ΑΠΑΣΧ. ΚΕΦΑΛΑΙΑ	1,00 :1	1,00 :1	0,32 :1
ΓΕΝΙΚΗ ΡΕΥΣΤΟΤΗΤΑ	1,81 X	2,49 X	0,49 X
ΑΜΕΣΗ ΡΕΥΣΤΟΤΗΤΑ	1,63 X	2,19 X	0,43 X
ΚΕΦΑΛΑΙΟ ΚΙΝΗΣΗΣ (ΣΕ € '000)	1.659	1.777	3.172-
ΑΠΑΣΧΟΛ.ΚΕΦΑΛΑΙΟ (ΣΕ € '000)	2.108	2.341	1.398
Μ.Ο.ΠΡΟΘΕΣ.ΕΙΣΠΡΑΞΕΩΣ ΑΠΑΙΤΗΣΕΩΝ	70 ΗΜ.	63 ΗΜ.	67 ΗΜ.
Μ.Ο.ΠΡΟΘ.ΕΞΩΦΛ.ΠΡΟΜΗΘ.& ΠΙΣΤΩΤΩΝ	27 ΗΜ.	21 ΗΜ.	45 ΗΜ.
ΚΥΚΛΟΦΟΡΙΑΚΗ ΤΑΧΥΤΗΣ ΑΠΟΘΕΜΑΤΩΝ	9 ΗΜ.	10 ΗΜ.	12 ΗΜ.

1: ΠΡΟ Φ. ΕΙΣΟΔ., 2: ΠΡΟ ΤΟΚΩΝ & ΠΡΟ Φ. ΕΙΣΟΔ.

ICAP A.E. 6/11/2007
ΚΩΔΙΚΟΣ ICAP: 2020850 **ΣΕΛΙΔΑ: 1**
ΔΕΛΛΑΣ, Γ., & Π. ΤΣΑΚΑΝΙΚΑΣ Α.Ε.Β.Ε.

ΤΑ ΠΟΣΑ ΣΕ	(€)	(€)	(€)
ΕΝΕΡΓΗΤΙΚΟ	**31/12/2006**	**31/12/2005**	**31/12/2004**
ΚΑΘΑΡΑ ΠΑΓΙΑ	1.247.663	1.648.066	2.018.141
ΓΗΠΕΔΑ - ΟΙΚΟΠΕΔΑ	83.026	83.026	83.026
ΚΤΙΡΙΑ-ΕΓΚΑΤΑΣΤΑΣΕΙΣ	3.913.347	3.874.336	3.804.610
ΑΣΩΜΑΤΕΣ ΑΚΙΝΗΤΟΠ.-ΔΑΠ.ΠΟΛ.ΑΠΟΣΒ.	35.600	35.600	10.600
ΜΕΙΟΝ ΣΥΣΣΩΡΕΥΜΕΝΕΣ ΑΠΟΣΒΕΣΕΙΣ	2.804.122	2.364.350	1.899.241
ΑΠΟΣΒ. ΚΤΙΡΙΩΝ-ΕΓΚΑΤΑΣΤΑΣΕΩΝ	2.789.882	2.357.230	1.899.241
ΑΠΟΣΒ.ΔΑΠΑΝ.ΠΟΛ.ΑΠΟΣΒ.-ΑΣΩΜ.ΑΚΙΝ.	14.240	7.120	0
ΜΑΚΡΟΠΡΟΘΕΣΜΕΣ ΑΠΑΙΤΗΣΕΙΣ	19.813	19.455	19.146
ΑΠΟΘΕΜΑΤΑ	223.476	147.272	102.184
ΕΤΟΙΜΑ ΠΡΟΙΟΝΤΑ-ΕΜΠΟΡΕΥΜΑΤΑ	223.476	147.272	102.184
ΑΠΑΙΤΗΣΕΙΣ	4.767.334	4.093.447	3.662.862
ΑΠΑΙΤ. ΠΕΛΑΤΩΝ-ΓΡΑΜΜ.ΕΙΣΠΡΑΚΤΕΑ	4.767.334	4.086.079	3.662.862
ΛΟΙΠΕΣ ΑΠΑΙΤΗΣΕΙΣ	0	7.368	0
ΤΑΜΕΙΟ - ΤΡΑΠΕΖΕΣ	220.766	224.856	124.726
ΣΥΝΟΛΟ ΕΝΕΡΓΗΤΙΚΟΥ	6.459.240	6.113.641	5.907.913
	---	---	---
ΠΑΘΗΤΙΚΟ			
ΙΔΙΑ ΚΕΦΑΛΑΙΑ	2.807.220	2.915.598	2.815.347
ΜΕΤΟΧΙΚΟ-ΕΤΑΙΡΙΚΟ ΚΕΦΑΛΑΙΟ	996.200	996.200	997.799
ΑΠΟΘΕΜΑΤΙΚΑ	963.017	1.183.307	1.408.714
ΑΔΙΑΝ. ΚΕΡΔΗ-ΣΥΣΣΩΡΕΥΜΕΝΕΣ ΖΗΜΙΕΣ	848.003	736.091	408.835
ΜΕΣΟ.& ΜΑΚΡΟ. ΥΠΟΧ.& ΠΡΟΒΛΕΨΕΙΣ	206.849	111.760	64.110
ΠΡΟΒΛΕΨΕΙΣ	206.849	111.760	64.110
ΒΡΑΧΥΠΡΟΘΕΣΜΕΣ ΥΠΟΧΡΕΩΣΕΙΣ	3.445.171	3.086.282	3.028.455
ΟΦΕΙΛΕΣ ΣΕ ΤΡΑΠ.-ΔΟΣΕΙΣ Μ.ΔΑΝΕΙΩΝ	1.606.309	1.455.794	1.263.882
ΓΡΑΜ.ΠΛΗΡΩΤΕΑ-ΠΡΟΜ/ΤΕΣ-ΠΙΣΤΩΤΕΣ	1.235.766	1.143.506	1.219.938
ΜΕΡΙΣΜ.ΠΛΗΡΩΤ.-ΚΕΡΔΗ ΠΡΟΣ ΔΙΑΝΟΜΗ	0	42.871	0
ΛΟΙΠΕΣ ΥΠΟΧΡΕΩΣΕΙΣ	603.096	444.112	544.636
ΣΥΝΟΛΟ ΠΑΘΗΤΙΚΟΥ	6.459.240	6.113.641	5.907.913
	---	---	---
	1/1/2006	**1/1/2005**	**1/1/2004**
ΑΠΟΤΕΛΕΣΜΑΤΑ ΧΡΗΣΕΩΣ	**31/12/2006**	**31/12/2005**	**31/12/2004**
ΚΥΚΛΟΣ ΕΡΓΑΣΙΩΝ (ΠΩΛΗΣΕΙΣ)	17.023.260	15.676.006	14.443.226
ΜΕΙΟΝ ΚΟΣΤΟΣ ΠΩΛΗΘΕΝΤΩΝ	15.101.381	14.016.455	12.876.393
ΜΙΚΤΟ ΚΕΡΔΟΣ	1.921.880	1.659.550	1.566.833
	---	---	---
ΠΡΟΜΗΘΕΙΕΣ & ΛΟΙΠΑ ΛΕΙΤ. ΕΣΟΔΑ	83.096	72.090	55.085
ΧΡΗΜΑΤΟΟΙΚΟΝΟΜΙΚΕΣ ΔΑΠΑΝΕΣ	88.730	74.487	82.512
ΛΟΙΠΑ ΛΕΙΤΟΥΡΓΙΚΑ ΕΞΟΔΑ	1.152.793	990.809	919.372
ΛΕΙΤΟΥΡΓΙΚΟ ΠΕΡΙΘΩΡΙΟ	763.453	666.344	620.034
	---	---	---
ΜΗ ΛΕΙΤΟΥΡΓΙΚΑ ΕΣΟΔΑ	253.982	254.244	541.106
ΜΗ ΛΕΙΤΟΥΡΓΙΚΑ ΕΞΟΔΑ	101.152	117.770	27.952
ΑΠΟΣΒ. ΕΚΤΟΣ ΚΟΣΤΟΥΣ ΠΩΛΗΘΕΝΤΩΝ	0	0	0
ΣΥΝΟΛΟ ΑΠΟΣΒΕΣΕΩΝ	463.777	467.750	438.243
ΑΠΟΣΒ. ΜΕΣΑ ΣΤΟ ΚΟΣΤΟΣ ΠΩΛΗΘΕΝΤΩΝ	463.777	467.750	438.243
ΚΕΡΔΟΣ ΠΡΟ ΦΟΡΟΥ ΕΙΣΟΔΗΜΑΤΟΣ	916.283	802.818	1.133.188
	---	---	---
ΚΑΘΑΡΑ ΜΕΡΙΣΜΑΤΑ	0	0	254.365
ΦΟΡΟΣ ΕΙΔΟΔΗΜΑΤΟΣ	268.682	263.302	368.180
	---	---	---

ICAP A.E. 6/11/2007

ΚΩΔΙΚΟΣ ICAP: 2020850 **ΣΕΛΙΔΑ: 2**

ΔΕΛΛΑΣ, Γ., & Π. ΤΣΑΚΑΝΙΚΑΣ Α.Ε.Β.Ε.

ΑΡΙΘΜΟΔΕΙΚΤΕΣ	**2006**	**2005**	**2004**
ΑΠΟΔΟΤΙΚΟΤΗΤΑ ΙΔΙΟΥ ΚΕΦΑΛΑΙΟΥ	32,64%	27,54%	40,25%
ΑΠΟΔΟΤΙΚΟΤΗΤΑ ΑΠΑΣΧ.ΚΕΦΑΛΑΙΟΥ (2)	33,34%	28,98%	42,22%
ΑΠΟΔΟΤΙΚΟΤΗΤΑ ΑΠΑΣΧ.ΚΕΦΑΛΑΙΟΥ (1)	30,40%	26,52%	39,35%
ΠΕΡΙΘΩΡΙΟ ΜΙΚΤΟΥ ΚΕΡΔΟΥΣ	11,29%	10,59%	10,85%
ΠΕΡΙΘΩΡΙΟ ΛΕΙΤΟΥΡΓΙΚΟΥ ΚΕΡΔΟΥΣ	4,46%	4,23%	4,28%
ΠΕΡΙΘΩΡΙΟ ΚΑΘΑΡΟΥ ΚΕΡΔΟΥΣ (2)	5,88%	5,57%	8,39%
ΠΕΡΙΘΩΡΙΟ ΚΑΘΑΡΟΥ ΚΕΡΔΟΥΣ (1)	5,36%	5,10%	7,82%
ΚΥΚΛΟΦΟΡΙΑΚΗ ΤΑΧΥΤΗΣ ΑΠΑΣΧ.ΚΕΦ.	5,68 X	5,20 X	5,04 X
ΚΥΚΛΟΦΟΡΙΑΚΗ ΤΑΧΥΤΗΣ ΙΔΙΟΥ ΚΕΦ.	6,09 X	5,40 X	5,15 X
ΑΠΑΣΧΟΛΟΥΜΕΝΑ ΚΕΦΑΛΑΙΑ/ΚΑΘ.ΠΑΓΙΑ	2,45 :1	1,86 :1	1,44 :1
ΣΧΕΣΗ ΞΕΝΩΝ ΠΡΟΣ ΙΔΙΑ ΚΕΦΑΛΑ	1,30 :1	1,10 :1	1,10 :1
ΚΑΛΥΨΗ ΧΡΗΜΑΤΟΟΙΚ. ΔΑΠΑΝΩΝ (2)	11,33 :1	11,78 :1	14,73 :1
ΣΧΕΣΗ ΙΔΙΩΝ ΠΡΟΣ ΑΠΑΣΧ. ΚΕΦΑΛΑΙΑ	0,93 :1	0,96 :1	0,98 :1
ΓΕΝΙΚΗ ΡΕΥΣΤΟΤΗΤΑ	1,51 X	1,45 X	1,28 X
ΑΜΕΣΗ ΡΕΥΣΤΟΤΗΤΑ	1,45 X	1,40 X	1,25 X
ΚΕΦΑΛΑΙΟ ΚΙΝΗΣΗΣ (ΣΕ € '000)	1.766	1.379	861
ΑΠΑΣΧΟΛ.ΚΕΦΑΛΑΙΟ (ΣΕ € '000)	3.014	3.027	2.879
Μ.Ο.ΠΡΟΘΕΣ.ΕΙΣΠΡΑΞΕΩΣ ΑΠΑΙΤΗΣΕΩΝ	102 ΗΜ.	95 ΗΜ.	93 ΗΜ.
Μ.Ο.ΠΡΟΘ.ΕΞΩΦΛ.ΠΡΟΜΗΘ.& ΠΙΣΤΩΤΩΝ	30 ΗΜ.	30 ΗΜ.	35 ΗΜ.
ΚΥΚΛΟΦΟΡΙΑΚΗ ΤΑΧΥΤΗΣ ΑΠΟΘΕΜΑΤΩΝ	5 ΗΜ.	4 ΗΜ.	3 ΗΜ.

1: ΠΡΟ Φ. ΕΙΣΟΔ., 2: ΠΡΟ ΤΟΚΩΝ & ΠΡΟ Φ. ΕΙΣΟΔ.

ICAP A.E. 6/11/2007

ΚΩΔΙΚΟΣ ICAP: 205056 **ΣΕΛΙΔΑ: 1**

Ε.Π.Ε.Κ. Α.Ε.

ΤΑ ΠΟΣΑ ΣΕ	(€)	(€)	(€)
ΕΝΕΡΓΗΤΙΚΟ	**31/12/2006**	**31/12/2005**	**31/12/2004**
ΚΑΘΑΡΑ ΠΑΓΙΑ	40.941	41.309	59.333
ΚΤΙΡΙΑ-ΕΓΚΑΤΑΣΤΑΣΕΙΣ	630.908	625.037	620.423
ΜΕΙΟΝ ΣΥΣΣΩΡΕΥΜΕΝΕΣ ΑΠΟΣΒΕΣΕΙΣ	591.434	585.195	562.557
ΑΠΟΣΒ. ΚΤΙΡΙΩΝ-ΕΓΚΑΤΑΣΤΑΣΕΩΝ	591.434	585.195	562.557
ΜΑΚΡΟΠΡΟΘΕΣΜΕΣ ΑΠΑΙΤΗΣΕΙΣ	1.467	1.467	1.467
ΑΠΟΘΕΜΑΤΑ	144.915	186.766	132.989
ΕΤΟΙΜΑ ΠΡΟΙΟΝΤΑ-ΕΜΠΟΡΕΥΜΑΤΑ	125.111	145.710	99.708
ΥΛΕΣ & ΥΛΙΚΑ	19.804	41.055	33.281
ΑΠΑΙΤΗΣΕΙΣ	1.039.946	959.270	956.928
ΑΠΑΙΤ. ΠΕΛΑΤΩΝ-ΓΡΑΜΜ.ΕΙΣΠΡΑΚΤΕΑ	1.010.849	897.468	901.612
ΧΡΕΩΓΡΑΦΑ	147	147	147
ΛΟΙΠΕΣ ΑΠΑΙΤΗΣΕΙΣ	28.951	61.655	55.169
ΤΑΜΕΙΟ - ΤΡΑΠΕΖΕΣ	183.507	104.662	53.738
ΣΥΝΟΛΟ ΕΝΕΡΓΗΤΙΚΟΥ	1.409.309	1.292.007	1.202.988
	---	---	---
ΠΑΘΗΤΙΚΟ			
ΙΔΙΑ ΚΕΦΑΛΑΙΑ	241.562	79.706	51.458
ΜΕΤΟΧΙΚΟ-ΕΤΑΙΡΙΚΟ ΚΕΦΑΛΑΙΟ	299.336	299.336	299.336
ΑΠΟΘΕΜΑΤΙΚΑ	190.658	60.915	60.915
ΑΔΙΑΝ. ΚΕΡΔΗ-ΣΥΣΣΩΡΕΥΜΕΝΕΣ ΖΗΜΙΕΣ	248.432-	280.545-	308.793-
ΒΡΑΧΥΠΡΟΘΕΣΜΕΣ ΥΠΟΧΡΕΩΣΕΙΣ	1.167.747	1.212.302	1.151.530
ΟΦΕΙΛΕΣ ΣΕ ΤΡΑΠ.-ΔΟΣΕΙΣ Μ.ΔΑΝΕΙΩΝ	597.238	824.854	693.946
ΓΡΑΜ.ΠΛΗΡΩΤΕΑ-ΠΡΟΜ/ΤΕΣ-ΠΙΣΤΩΤΕΣ	360.950	316.633	276.732
ΛΟΙΠΕΣ ΥΠΟΧΡΕΩΣΕΙΣ	209.559	70.815	180.851
ΣΥΝΟΛΟ ΠΑΘΗΤΙΚΟΥ	1.409.309	1.292.007	1.202.988
	---	---	---
	1/1/2006	**1/1/2005**	**1/1/2004**
ΑΠΟΤΕΛΕΣΜΑΤΑ ΧΡΗΣΕΩΣ	**31/12/2006**	**31/12/2005**	**31/12/2004**
ΚΥΚΛΟΣ ΕΡΓΑΣΙΩΝ (ΠΩΛΗΣΕΙΣ)	8.394.261	7.389.352	7.066.538
ΜΕΙΟΝ ΚΟΣΤΟΣ ΠΩΛΗΘΕΝΤΩΝ	7.647.799	6.865.273	6.431.303
ΜΙΚΤΟ ΚΕΡΔΟΣ	746.462	524.079	635.235
	---	---	---
ΠΡΟΜΗΘΕΙΕΣ & ΛΟΙΠΑ ΛΕΙΤ. ΕΣΟΔΑ	3.854	57	4.813
ΧΡΗΜΑΤΟΟΙΚΟΝΟΜΙΚΕΣ ΔΑΠΑΝΕΣ	54.580	49.043	37.004
ΛΟΙΠΑ ΛΕΙΤΟΥΡΓΙΚΑ ΕΞΟΔΑ	455.493	425.372	436.592
ΛΕΙΤΟΥΡΓΙΚΟ ΠΕΡΙΘΩΡΙΟ	240.243	49.721	166.452
	---	---	---
ΜΗ ΛΕΙΤΟΥΡΓΙΚΑ ΕΣΟΔΑ	1.206	6	0
ΜΗ ΛΕΙΤΟΥΡΓΙΚΑ ΕΞΟΔΑ	79.612	8.186	16.579
ΑΠΟΣΒ. ΕΚΤΟΣ ΚΟΣΤΟΥΣ ΠΩΛΗΘΕΝΤΩΝ	0	0	0
ΣΥΝΟΛΟ ΑΠΟΣΒΕΣΕΩΝ	18.565	22.638	22.183
ΑΠΟΣΒ. ΜΕΣΑ ΣΤΟ ΚΟΣΤΟΣ ΠΩΛΗΘΕΝΤΩΝ	18.565	22.638	22.183
ΚΕΡΔΟΣ ΠΡΟ ΦΟΡΟΥ ΕΙΣΟΔΗΜΑΤΟΣ	161.837	41.540	149.873
	---	---	---
ΦΟΡΟΣ ΕΙΔΟΔΗΜΑΤΟΣ	46.961	13.293	52.456
	---	---	---

ICAP A.E. 6/11/2007

ΚΩΔΙΚΟΣ ICAP: 205056 **ΣΕΛΙΔΑ: 2**

Ε.Π.Ε.Κ. Α.Ε.

ΑΡΙΘΜΟΔΕΙΚΤΕΣ	**2006**	**2005**	**2004**
ΑΠΟΔΟΤΙΚΟΤΗΤΑ ΙΔΙΟΥ ΚΕΦΑΛΑΙΟΥ	67,00%	52,12%	291,25%
ΑΠΟΔΟΤΙΚΟΤΗΤΑ ΑΠΑΣΧ.ΚΕΦΑΛΑΙΟΥ (2)	89,59%	113,65%	363,16%
ΑΠΟΔΟΤΙΚΟΤΗΤΑ ΑΠΑΣΧ.ΚΕΦΑΛΑΙΟΥ (1)	67,00%	52,12%	291,25%
ΠΕΡΙΘΩΡΙΟ ΜΙΚΤΟΥ ΚΕΡΔΟΥΣ	8,89%	7,09%	8,99%
ΠΕΡΙΘΩΡΙΟ ΛΕΙΤΟΥΡΓΙΚΟΥ ΚΕΡΔΟΥΣ	2,86%	0,67%	2,35%
ΠΕΡΙΘΩΡΙΟ ΚΑΘΑΡΟΥ ΚΕΡΔΟΥΣ (2)	2,58%	1,23%	2,64%
ΠΕΡΙΘΩΡΙΟ ΚΑΘΑΡΟΥ ΚΕΡΔΟΥΣ (1)	1,93%	0,56%	2,12%
ΚΥΚΛΟΦΟΡΙΑΚΗ ΤΑΧΥΤΗΣ ΑΠΑΣΧ.ΚΕΦ.	34,77 X	92,71 X	137,42 X
ΚΥΚΛΟΦΟΡΙΑΚΗ ΤΑΧΥΤΗΣ ΙΔΙΟΥ ΚΕΦ.	34,77 X	92,71 X	137,42 X
ΑΠΑΣΧΟΛΟΥΜΕΝΑ ΚΕΦΑΛΑΙΑ/ΚΑΘ.ΠΑΓΙΑ	6,12 :1	2,00 :1	0,89 :1
ΣΧΕΣΗ ΞΕΝΩΝ ΠΡΟΣ ΙΔΙΑ ΚΕΦΑΛΑ	4,83 :1	15,21 :1	22,38 :1
ΚΑΛΥΨΗ ΧΡΗΜΑΤΟΟΙΚ. ΔΑΠΑΝΩΝ (2)	3,97 :1	1,85 :1	5,05 :1
ΣΧΕΣΗ ΙΔΙΩΝ ΠΡΟΣ ΑΠΑΣΧ. ΚΕΦΑΛΑΙΑ	1,00 :1	1,00 :1	1,00 :1
ΓΕΝΙΚΗ ΡΕΥΣΤΟΤΗΤΑ	1,17 X	1,03 X	0,99 X
ΑΜΕΣΗ ΡΕΥΣΤΟΤΗΤΑ	1,02 X	0,83 X	0,83 X
ΚΕΦΑΛΑΙΟ ΚΙΝΗΣΗΣ (ΣΕ € '000)	201	38	8-
ΑΠΑΣΧΟΛ.ΚΕΦΑΛΑΙΟ (ΣΕ € '000)	242	80	51
Μ.Ο.ΠΡΟΘΕΣ.ΕΙΣΠΡΑΞΕΩΣ ΑΠΑΙΤΗΣΕΩΝ	44 ΗΜ.	44 ΗΜ.	47 ΗΜ.
Μ.Ο.ΠΡΟΘ.ΕΞΩΦΛ.ΠΡΟΜΗΘ.& ΠΙΣΤΩΤΩΝ	17 ΗΜ.	17 ΗΜ.	16 ΗΜ.
ΚΥΚΛΟΦΟΡΙΑΚΗ ΤΑΧΥΤΗΣ ΑΠΟΘΕΜΑΤΩΝ	7 ΗΜ.	10 ΗΜ.	8 ΗΜ.

1: ΠΡΟ Φ. ΕΙΣΟΔ., 2: ΠΡΟ ΤΟΚΩΝ & ΠΡΟ Φ. ΕΙΣΟΔ.

ICAP A.E. 6/11/2007
ΚΩΔΙΚΟΣ ICAP: 4044200 **ΣΕΛΙΔΑ: 1**
ΕΔΕΣΜΑ Α.Ε.Β.Ε.

ΤΑ ΠΟΣΑ ΣΕ	(€)	(€)	(€)
ΕΝΕΡΓΗΤΙΚΟ	**31/12/2006**	**31/12/2005**	**31/12/2004**
ΚΑΘΑΡΑ ΠΑΓΙΑ	5.510.068	5.636.354	3.379.892
ΓΗΠΕΔΑ - ΟΙΚΟΠΕΔΑ	290.536	290.536	290.536
ΚΤΙΡΙΑ-ΕΓΚΑΤΑΣΤΑΣΕΙΣ	7.407.112	6.912.411	5.889.730
ΜΗΧΑΝΙΚΟΣ ΕΞΟΠΛΙΣΜΟΣ	6.252.174	6.177.931	4.420.532
ΑΣΩΜΑΤΕΣ ΑΚΙΝΗΤΟΠ.-ΔΑΠ.ΠΟΛ.ΑΠΟΣΒ.	617.957	592.147	548.294
ΜΕΙΟΝ ΣΥΣΣΩΡΕΥΜΕΝΕΣ ΑΠΟΣΒΕΣΕΙΣ	9.059.195	8.339.080	7.771.609
ΑΠΟΣΒ. ΚΤΙΡΙΩΝ-ΕΓΚΑΤΑΣΤΑΣΕΩΝ	4.595.267	4.313.908	4.014.630
ΑΠΟΣΒΕΣΕΙΣ ΜΗΧΑΝ. ΕΞΟΠΛ.	3.918.040	3.523.800	3.305.426
ΑΠΟΣΒ.ΔΑΠΑΝ.ΠΟΛ.ΑΠΟΣΒ.-ΑΣΩΜ.ΑΚΙΝ.	545.888	501.372	451.552
ΜΑΚΡΟΠΡΟΘΕΣΜΕΣ ΑΠΑΙΤΗΣΕΙΣ	1.485	1.485	1.485
ΣΥΜΜΕΤΟΧΕΣ	0	924	924
ΑΠΟΘΕΜΑΤΑ	1.851.925	1.889.819	2.015.748
ΕΤΟΙΜΑ ΠΡΟΙΟΝΤΑ-ΕΜΠΟΡΕΥΜΑΤΑ	528.511	586.934	448.253
ΥΛΕΣ & ΥΛΙΚΑ	1.323.414	1.302.885	1.567.496
ΑΠΑΙΤΗΣΕΙΣ	9.008.963	6.898.253	6.076.504
ΑΠΑΙΤ. ΠΕΛΑΤΩΝ-ΓΡΑΜΜ.ΕΙΣΠΡΑΚΤΕΑ	9.008.963	6.898.253	6.029.549
ΧΡΕΩΓΡΑΦΑ	0	0	46.955
ΤΑΜΕΙΟ - ΤΡΑΠΕΖΕΣ	647.108	335.278	405.403
ΣΥΝΟΛΟ ΕΝΕΡΓΗΤΙΚΟΥ	17.018.064	14.759.703	11.877.548
	---	---	---
ΠΑΘΗΤΙΚΟ			
ΙΔΙΑ ΚΕΦΑΛΑΙΑ	7.049.699	6.007.950	5.991.782
ΜΕΤΟΧΙΚΟ-ΕΤΑΙΡΙΚΟ ΚΕΦΑΛΑΙΟ	3.604.215	3.604.215	3.604.215
ΑΠΟΘΕΜΑΤΙΚΑ	3.444.407	2.403.461	2.174.542
ΑΔΙΑΝ. ΚΕΡΔΗ-ΣΥΣΣΩΡΕΥΜΕΝΕΣ ΖΗΜΙΕΣ	1.077	274	213.026
ΜΕΣΟ.& ΜΑΚΡΟ. ΥΠΟΧ.& ΠΡΟΒΛΕΨΕΙΣ	1.136.929	993.992	330.717
ΜΕΣΟΜΑΚΡ. ΥΠΟΧΡΕΩΣΕΙΣ	1.128.044	992.868	329.110
ΠΡΟΒΛΕΨΕΙΣ	8.885	1.124	1.607
ΒΡΑΧΥΠΡΟΘΕΣΜΕΣ ΥΠΟΧΡΕΩΣΕΙΣ	8.831.436	7.757.762	5.555.048
ΟΦΕΙΛΕΣ ΣΕ ΤΡΑΠ.-ΔΟΣΕΙΣ Μ.ΔΑΝΕΙΩΝ	5.433.474	4.414.409	2.855.612
ΓΡΑΜ.ΠΛΗΡΩΤΕΑ-ΠΡΟΜ/ΤΕΣ-ΠΙΣΤΩΤΕΣ	2.706.325	2.420.225	2.201.494
ΜΕΡΙΣΜ.ΠΛΗΡΩΤ.-ΚΕΡΔΗ ΠΡΟΣ ΔΙΑΝΟΜΗ	182.822	201.627	0
ΛΟΙΠΕΣ ΥΠΟΧΡΕΩΣΕΙΣ	508.815	721.500	497.943
ΣΥΝΟΛΟ ΠΑΘΗΤΙΚΟΥ	17.018.064	14.759.703	11.877.548
	---	---	---
	1/1/2006	**1/1/2005**	**1/1/2004**
ΑΠΟΤΕΛΕΣΜΑΤΑ ΧΡΗΣΕΩΣ	**31/12/2006**	**31/12/2005**	**31/12/2004**
ΚΥΚΛΟΣ ΕΡΓΑΣΙΩΝ (ΠΩΛΗΣΕΙΣ)	27.444.577	22.145.098	20.060.054
ΜΕΙΟΝ ΚΟΣΤΟΣ ΠΩΛΗΘΕΝΤΩΝ	21.320.650	17.292.128	16.095.502
ΜΙΚΤΟ ΚΕΡΔΟΣ	6.123.927	4.852.970	3.964.552
ΠΡΟΜΗΘΕΙΕΣ & ΛΟΙΠΑ ΛΕΙΤ. ΕΣΟΔΑ	57.223	46.784	35.679
ΧΡΗΜΑΤΟΟΙΚΟΝΟΜΙΚΕΣ ΔΑΠΑΝΕΣ	339.259	238.843	196.225
ΛΟΙΠΑ ΛΕΙΤΟΥΡΓΙΚΑ ΕΞΟΔΑ	5.129.544	4.361.604	3.352.367
ΛΕΙΤΟΥΡΓΙΚΟ ΠΕΡΙΘΩΡΙΟ	712.348	299.308	451.639
ΜΗ ΛΕΙΤΟΥΡΓΙΚΑ ΕΣΟΔΑ	334.509	356.949	151.414
ΜΗ ΛΕΙΤΟΥΡΓΙΚΑ ΕΞΟΔΑ	521.061	487.611	85.878
ΑΠΟΣΒ. ΕΚΤΟΣ ΚΟΣΤΟΥΣ ΠΩΛΗΘΕΝΤΩΝ	0	0	0
ΣΥΝΟΛΟ ΑΠΟΣΒΕΣΕΩΝ	803.611	612.280	619.813
ΑΠΟΣΒ. ΜΕΣΑ ΣΤΟ ΚΟΣΤΟΣ ΠΩΛΗΘΕΝΤΩΝ	803.611	612.280	619.813
ΚΕΡΔΟΣ ΠΡΟ ΦΟΡΟΥ ΕΙΣΟΔΗΜΑΤΟΣ	525.796	168.646	517.175
ΚΑΘΑΡΑ ΜΕΡΙΣΜΑΤΑ	182.823	201.627	0
ΦΟΡΟΣ ΕΙΔΟΔΗΜΑΤΟΣ	82.661	53.967	120.825

ICAP A.E. 6/11/2007

ΚΩΔΙΚΟΣ ICAP: 4044200 **ΣΕΛΙΔΑ: 2**

ΕΔΕΣΜΑ Α.Ε.Β.Ε.

ΑΡΙΘΜΟΔΕΙΚΤΕΣ	**2006**	**2005**	**2004**
ΑΠΟΔΟΤΙΚΟΤΗΤΑ ΙΔΙΟΥ ΚΕΦΑΛΑΙΟΥ	7,46%	2,81%	8,63%
ΑΠΟΔΟΤΙΚΟΤΗΤΑ ΑΠΑΣΧ.ΚΕΦΑΛΑΙΟΥ (2)	10,57%	5,82%	11,28%
ΑΠΟΔΟΤΙΚΟΤΗΤΑ ΑΠΑΣΧ.ΚΕΦΑΛΑΙΟΥ (1)	6,42%	2,41%	8,18%
ΠΕΡΙΘΩΡΙΟ ΜΙΚΤΟΥ ΚΕΡΔΟΥΣ	22,31%	21,91%	19,76%
ΠΕΡΙΘΩΡΙΟ ΛΕΙΤΟΥΡΓΙΚΟΥ ΚΕΡΔΟΥΣ	2,59%	1,35%	2,25%
ΠΕΡΙΘΩΡΙΟ ΚΑΘΑΡΟΥ ΚΕΡΔΟΥΣ (2)	3,15%	1,84%	3,55%
ΠΕΡΙΘΩΡΙΟ ΚΑΘΑΡΟΥ ΚΕΡΔΟΥΣ (1)	1,91%	0,76%	2,57%
ΚΥΚΛΟΦΟΡΙΑΚΗ ΤΑΧΥΤΗΣ ΑΠΑΣΧ.ΚΕΦ.	3,36 Χ	3,17 Χ	3,18 Χ
ΚΥΚΛΟΦΟΡΙΑΚΗ ΤΑΧΥΤΗΣ ΙΔΙΟΥ ΚΕΦ.	3,90 Χ	3,69 Χ	3,35 Χ
ΑΠΑΣΧΟΛΟΥΜΕΝΑ ΚΕΦΑΛΑΙΑ/ΚΑΘ.ΠΑΓΙΑ	1,49 :1	1,24 :1	1,87 :1
ΣΧΕΣΗ ΞΕΝΩΝ ΠΡΟΣ ΙΔΙΑ ΚΕΦΑΛΑ	1,41 :1	1,46 :1	0,98 :1
ΚΑΛΥΨΗ ΧΡΗΜΑΤΟΟΙΚ. ΔΑΠΑΝΩΝ (2)	2,55 :1	1,71 :1	3,64 :1
ΣΧΕΣΗ ΙΔΙΩΝ ΠΡΟΣ ΑΠΑΣΧ. ΚΕΦΑΛΑΙΑ	0,86 :1	0,86 :1	0,95 :1
ΓΕΝΙΚΗ ΡΕΥΣΤΟΤΗΤΑ	1,30 Χ	1,18 Χ	1,53 Χ
ΑΜΕΣΗ ΡΕΥΣΤΟΤΗΤΑ	1,09 Χ	0,93 Χ	1,17 Χ
ΚΕΦΑΛΑΙΟ ΚΙΝΗΣΗΣ (ΣΕ € '000)	2.677	1.366	2.943
ΑΠΑΣΧΟΛ.ΚΕΦΑΛΑΙΟ (ΣΕ € '000)	8.187	7.002	6.323
Μ.Ο.ΠΡΟΘΕΣ.ΕΙΣΠΡΑΞΕΩΣ ΑΠΑΙΤΗΣΕΩΝ	120 ΗΜ.	114 ΗΜ.	110 ΗΜ.
Μ.Ο.ΠΡΟΘ.ΕΞΩΦΛ.ΠΡΟΜΗΘ.& ΠΙΣΤΩΤΩΝ	46 ΗΜ.	51 ΗΜ.	50 ΗΜ.
ΚΥΚΛΟΦΟΡΙΑΚΗ ΤΑΧΥΤΗΣ ΑΠΟΘΕΜΑΤΩΝ	32 ΗΜ.	40 ΗΜ.	46 ΗΜ.

1: ΠΡΟ Φ. ΕΙΣΟΔ., 2: ΠΡΟ ΤΟΚΩΝ & ΠΡΟ Φ. ΕΙΣΟΔ.

ICAP A.E. 6/11/2007

ΚΩΔΙΚΟΣ ICAP: 227868 **ΣΕΛΙΔΑ: 1**

ΕΚΡΕΤ Α.Ε.Β.Ε.

ΤΑ ΠΟΣΑ ΣΕ	(€)	(€)	(€)
ΕΝΕΡΓΗΤΙΚΟ	**31/12/2006**	**31/12/2005**	**31/12/2004**
ΚΑΘΑΡΑ ΠΑΓΙΑ	112.501	131.148	185.659
ΚΤΙΡΙΑ-ΕΓΚΑΤΑΣΤΑΣΕΙΣ	595.074	569.017	556.350
ΑΣΩΜΑΤΕΣ ΑΚΙΝΗΤΟΠ.-ΔΑΠ.ΠΟΛ.ΑΠΟΣΒ.	748	3.486	4.235
ΜΕΙΟΝ ΣΥΣΣΩΡΕΥΜΕΝΕΣ ΑΠΟΣΒΕΣΕΙΣ	511.435	468.345	401.914
ΑΠΟΣΒ. ΚΤΙΡΙΩΝ-ΕΓΚΑΤΑΣΤΑΣΕΩΝ	510.687	464.858	397.680
ΑΠΟΣΒ.ΔΑΠΑΝ.ΠΟΛ.ΑΠΟΣΒ.-ΑΣΩΜ.ΑΚΙΝ.	748	3.486	4.235
ΜΑΚΡΟΠΡΟΘΕΣΜΕΣ ΑΠΑΙΤΗΣΕΙΣ	28.113	26.989	26.989
ΑΠΟΘΕΜΑΤΑ	328.559	361.418	320.180
ΕΤΟΙΜΑ ΠΡΟΙΟΝΤΑ-ΕΜΠΟΡΕΥΜΑΤΑ	328.559	361.418	320.180
ΑΠΑΙΤΗΣΕΙΣ	1.238.011	1.252.517	830.559
ΑΠΑΙΤ. ΠΕΛΑΤΩΝ-ΓΡΑΜΜ.ΕΙΣΠΡΑΚΤΕΑ	1.211.924	1.252.270	830.464
ΛΟΙΠΕΣ ΑΠΑΙΤΗΣΕΙΣ	26.087	247	95
ΤΑΜΕΙΟ - ΤΡΑΠΕΖΕΣ	182.158	87.663	217.078
ΣΥΝΟΛΟ ΕΝΕΡΓΗΤΙΚΟΥ	1.861.229	1.832.746	1.553.475
	---	---	---
ΠΑΘΗΤΙΚΟ			
ΙΔΙΑ ΚΕΦΑΛΑΙΑ	515.974	554.464	492.499
ΜΕΤΟΧΙΚΟ-ΕΤΑΙΡΙΚΟ ΚΕΦΑΛΑΙΟ	300.000	300.000	300.000
ΑΠΟΘΕΜΑΤΙΚΑ	161.565	161.565	156.924
ΑΔΙΑΝ. ΚΕΡΔΗ-ΣΥΣΣΩΡΕΥΜΕΝΕΣ ΖΗΜΙΕΣ	54.409	92.898	35.575
ΒΡΑΧΥΠΡΟΘΕΣΜΕΣ ΥΠΟΧΡΕΩΣΕΙΣ	1.345.255	1.278.282	1.060.976
ΓΡΑΜ.ΠΛΗΡΩΤΕΑ-ΠΡΟΜ/ΤΕΣ-ΠΙΣΤΩΤΕΣ	1.187.008	1.077.806	893.597
ΜΕΡΙΣΜ.ΠΛΗΡΩΤ.-ΚΕΡΔΗ ΠΡΟΣ ΔΙΑΝΟΜΗ	0	30.866	0
ΛΟΙΠΕΣ ΥΠΟΧΡΕΩΣΕΙΣ	158.247	169.611	167.380
ΣΥΝΟΛΟ ΠΑΘΗΤΙΚΟΥ	1.861.229	1.832.746	1.553.475
	---	---	---
	1/1/2006	**1/1/2005**	**1/1/2004**
ΑΠΟΤΕΛΕΣΜΑΤΑ ΧΡΗΣΕΩΣ	**31/12/2006**	**31/12/2005**	**31/12/2004**
ΚΥΚΛΟΣ ΕΡΓΑΣΙΩΝ (ΠΩΛΗΣΕΙΣ)	12.841.903	14.573.947	13.120.323
ΜΕΙΟΝ ΚΟΣΤΟΣ ΠΩΛΗΘΕΝΤΩΝ	12.054.586	13.599.924	12.331.034
ΜΙΚΤΟ ΚΕΡΔΟΣ	787.317	974.023	789.288
	---	---	---
ΠΡΟΜΗΘΕΙΕΣ & ΛΟΙΠΑ ΛΕΙΤ. ΕΣΟΔΑ	178	152	62
ΧΡΗΜΑΤΟΟΙΚΟΝΟΜΙΚΕΣ ΔΑΠΑΝΕΣ	11.381	21.604	21.113
ΛΟΙΠΑ ΛΕΙΤΟΥΡΓΙΚΑ ΕΞΟΔΑ	641.388	640.007	576.113
ΛΕΙΤΟΥΡΓΙΚΟ ΠΕΡΙΘΩΡΙΟ	134.727	312.564	192.124
	---	---	---
ΜΗ ΛΕΙΤΟΥΡΓΙΚΑ ΕΣΟΔΑ	3.150	5.045	1.459
ΜΗ ΛΕΙΤΟΥΡΓΙΚΑ ΕΞΟΔΑ	70.842	181.093	54.824
ΑΠΟΣΒ. ΕΚΤΟΣ ΚΟΣΤΟΥΣ ΠΩΛΗΘΕΝΤΩΝ	0	0	0
ΣΥΝΟΛΟ ΑΠΟΣΒΕΣΕΩΝ	47.211	89.563	75.589
ΑΠΟΣΒ. ΜΕΣΑ ΣΤΟ ΚΟΣΤΟΣ ΠΩΛΗΘΕΝΤΩΝ	47.211	89.563	75.589
ΚΕΡΔΟΣ ΠΡΟ ΦΟΡΟΥ ΕΙΣΟΔΗΜΑΤΟΣ	67.035	136.516	138.758
	---	---	---
ΚΑΘΑΡΑ ΜΕΡΙΣΜΑΤΑ	0	30.866	0
ΦΟΡΟΣ ΕΙΔΟΔΗΜΑΤΟΣ	19.440	43.685	38.065
	---	---	---

ICAP A.E. 6/11/2007

ΚΩΔΙΚΟΣ ICAP: 227868 **ΣΕΛΙΔΑ: 2**

ΕΚΡΕΤ Α.Ε.Β.Ε.

ΑΡΙΘΜΟΔΕΙΚΤΕΣ	**2006**	**2005**	**2004**
ΑΠΟΔΟΤΙΚΟΤΗΤΑ ΙΔΙΟΥ ΚΕΦΑΛΑΙΟΥ	12,99%	24,62%	28,17%
ΑΠΟΔΟΤΙΚΟΤΗΤΑ ΑΠΑΣΧ.ΚΕΦΑΛΑΙΟΥ (2)	15,20%	28,52%	32,46%
ΑΠΟΔΟΤΙΚΟΤΗΤΑ ΑΠΑΣΧ.ΚΕΦΑΛΑΙΟΥ (1)	12,99%	24,62%	28,17%
ΠΕΡΙΘΩΡΙΟ ΜΙΚΤΟΥ ΚΕΡΔΟΥΣ	6,13%	6,68%	6,02%
ΠΕΡΙΘΩΡΙΟ ΛΕΙΤΟΥΡΓΙΚΟΥ ΚΕΡΔΟΥΣ	1,05%	2,14%	1,46%
ΠΕΡΙΘΩΡΙΟ ΚΑΘΑΡΟΥ ΚΕΡΔΟΥΣ (2)	0,61%	1,08%	1,22%
ΠΕΡΙΘΩΡΙΟ ΚΑΘΑΡΟΥ ΚΕΡΔΟΥΣ (1)	0,52%	0,94%	1,06%
ΚΥΚΛΟΦΟΡΙΑΚΗ ΤΑΧΥΤΗΣ ΑΠΑΣΧ.ΚΕΦ.	24,89 X	26,29 X	26,64 X
ΚΥΚΛΟΦΟΡΙΑΚΗ ΤΑΧΥΤΗΣ ΙΔΙΟΥ ΚΕΦ.	24,89 X	26,29 X	26,64 X
ΑΠΑΣΧΟΛΟΥΜΕΝΑ ΚΕΦΑΛΑΙΑ/ΚΑΘ.ΠΑΓΙΑ	6,11 :1	5,32 :1	3,10 :1
ΣΧΕΣΗ ΞΕΝΩΝ ΠΡΟΣ ΙΔΙΑ ΚΕΦΑΛΑ	2,61 :1	2,31 :1	2,15 :1
ΚΑΛΥΨΗ ΧΡΗΜΑΤΟΟΙΚ. ΔΑΠΑΝΩΝ (2)	6,89 :1	7,32 :1	7,57 :1
ΣΧΕΣΗ ΙΔΙΩΝ ΠΡΟΣ ΑΠΑΣΧ. ΚΕΦΑΛΑΙΑ	1,00 :1	1,00 :1	1,00 :1
ΓΕΝΙΚΗ ΡΕΥΣΤΟΤΗΤΑ	1,30 X	1,33 X	1,29 X
ΑΜΕΣΗ ΡΕΥΣΤΟΤΗΤΑ	1,04 X	1,05 X	0,99 X
ΚΕΦΑΛΑΙΟ ΚΙΝΗΣΗΣ (ΣΕ € '000)	403	423	307
ΑΠΑΣΧΟΛ.ΚΕΦΑΛΑΙΟ (ΣΕ € '000)	516	554	492
Μ.Ο.ΠΡΟΘΕΣ.ΕΙΣΠΡΑΞΕΩΣ ΑΠΑΙΤΗΣΕΩΝ	34 ΗΜ.	31 ΗΜ.	23 ΗΜ.
Μ.Ο.ΠΡΟΘ.ΕΞΩΦΛ.ΠΡΟΜΗΘ.& ΠΙΣΤΩΤΩΝ	36 ΗΜ.	29 ΗΜ.	26 ΗΜ.
ΚΥΚΛΟΦΟΡΙΑΚΗ ΤΑΧΥΤΗΣ ΑΠΟΘΕΜΑΤΩΝ	10 ΗΜ.	10 ΗΜ.	9 ΗΜ.

1: ΠΡΟ Φ. ΕΙΣΟΔ., 2: ΠΡΟ ΤΟΚΩΝ & ΠΡΟ Φ. ΕΙΣΟΔ.

ICAP A.E. 6/11/2007

ΚΩΔΙΚΟΣ ICAP: 239872 **ΣΕΛΙΔΑ: 1**

ΕΛ.Γ.Κ.Ε.Π.Ε. ΑΝΑΠΤΥΞΙΑΚΗ Α.Β.Ε.Ε.

ΤΑ ΠΟΣΑ ΣΕ	(€)	(€)	(€)
ΕΝΕΡΓΗΤΙΚΟ	**31/12/2006**	**31/12/2005**	**31/12/2004**
ΚΑΘΑΡΑ ΠΑΓΙΑ	6.991.125	8.380.325	9.913.165
ΓΗΠΕΔΑ - ΟΙΚΟΠΕΔΑ	1.154.580	1.154.580	1.154.580
ΚΤΙΡΙΑ-ΕΓΚΑΤΑΣΤΑΣΕΙΣ	11.040.051	11.089.116	11.013.360
ΜΗΧΑΝΙΚΟΣ ΕΞΟΠΛΙΣΜΟΣ	4.924.256	4.890.069	4.879.408
ΑΣΩΜΑΤΕΣ ΑΚΙΝΗΤΟΠ.-ΔΑΠ.ΠΟΛ.ΑΠΟΣΒ.	81.036	933.863	927.126
ΜΕΙΟΝ ΣΥΣΣΩΡΕΥΜΕΝΕΣ ΑΠΟΣΒΕΣΕΙΣ	10.219.267	9.696.154	8.069.291
ΑΠΟΣΒ. ΚΤΙΡΙΩΝ-ΕΓΚΑΤΑΣΤΑΣΕΩΝ	5.435.065	4.643.209	3.859.890
ΑΠΟΣΒΕΣΕΙΣ ΜΗΧΑΝ. ΕΞΟΠΛ.	4.735.770	4.149.134	3.438.252
ΑΠΟΣΒ.ΔΑΠΑΝ.ΠΟΛ.ΑΠΟΣΒ.-ΑΣΩΜ.ΑΚΙΝ.	48.432	903.810	771.150
ΜΑΚΡΟΠΡΟΘΕΣΜΕΣ ΑΠΑΙΤΗΣΕΙΣ	5.511	5.474	5.394
ΣΥΜΜΕΤΟΧΕΣ	4.959	3.378	2.587
ΑΠΟΘΕΜΑΤΑ	2.032.057	2.462.119	2.801.251
ΕΤΟΙΜΑ ΠΡΟΙΟΝΤΑ-ΕΜΠΟΡΕΥΜΑΤΑ	32.855	21.272	33.477
ΗΜΙΚΑΤΕΡΓ. ΠΡΟΙΟΝΤΑ	1.607.542	2.033.386	2.294.740
ΥΛΕΣ & ΥΛΙΚΑ	391.660	407.461	473.034
ΑΠΑΙΤΗΣΕΙΣ	6.921.855	5.902.859	5.150.610
ΑΠΑΙΤ. ΠΕΛΑΤΩΝ-ΓΡΑΜΜ.ΕΙΣΠΡΑΚΤΕΑ	4.069.268	5.886.672	3.120.236
ΧΡΕΩΓΡΑΦΑ	4.618	4.618	4.618
ΛΟΙΠΕΣ ΑΠΑΙΤΗΣΕΙΣ	2.847.970	11.570	2.025.756
ΤΑΜΕΙΟ - ΤΡΑΠΕΖΕΣ	290.970	277.369	376.585
ΣΥΝΟΛΟ ΕΝΕΡΓΗΤΙΚΟΥ	16.236.007	17.022.673	18.241.611
	---	---	---
ΠΑΘΗΤΙΚΟ			
ΙΔΙΑ ΚΕΦΑΛΑΙΑ	2.293.724	2.298.431	2.575.109
ΜΕΤΟΧΙΚΟ-ΕΤΑΙΡΙΚΟ ΚΕΦΑΛΑΙΟ	4.539.960	4.534.200	4.534.200
ΑΠΟΘΕΜΑΤΙΚΑ	336.519	382.780	452.715
ΑΔΙΑΝ. ΚΕΡΔΗ-ΣΥΣΣΩΡΕΥΜΕΝΕΣ ΖΗΜΙΕΣ	2.582.755-	2.618.549-	2.411.806-
ΜΕΣΟ.& ΜΑΚΡΟ. ΥΠΟΧ.& ΠΡΟΒΛΕΨΕΙΣ	2.521.829	2.600.746	2.752.486
ΜΕΣΟΜΑΚΡ. ΥΠΟΧΡΕΩΣΕΙΣ	2.521.829	2.600.746	2.752.486
ΒΡΑΧΥΠΡΟΘΕΣΜΕΣ ΥΠΟΧΡΕΩΣΕΙΣ	11.420.454	12.123.496	12.914.016
ΟΦΕΙΛΕΣ ΣΕ ΤΡΑΠ.-ΔΟΣΕΙΣ Μ.ΔΑΝΕΙΩΝ	3.479.654	2.893.542	2.116.363
ΓΡΑΜ.ΠΛΗΡΩΤΕΑ-ΠΡΟΜ/ΤΕΣ-ΠΙΣΤΩΤΕΣ	4.638.623	4.603.268	4.585.156
ΛΟΙΠΕΣ ΥΠΟΧΡΕΩΣΕΙΣ	3.302.176	4.626.686	6.212.497
ΣΥΝΟΛΟ ΠΑΘΗΤΙΚΟΥ	16.236.007	17.022.673	18.241.611
	---	---	---
	1/1/2006	**1/1/2005**	**1/1/2004**
ΑΠΟΤΕΛΕΣΜΑΤΑ ΧΡΗΣΕΩΣ	**31/12/2006**	**31/12/2005**	**31/12/2004**
ΚΥΚΛΟΣ ΕΡΓΑΣΙΩΝ (ΠΩΛΗΣΕΙΣ)	12.319.963	10.674.370	10.666.562
ΜΕΙΟΝ ΚΟΣΤΟΣ ΠΩΛΗΘΕΝΤΩΝ	12.294.824	11.149.349	11.379.243
ΜΙΚΤΟ ΚΕΡΔΟΣ	25.138	474.980-	712.681-
	---	---	---
ΠΡΟΜΗΘΕΙΕΣ & ΛΟΙΠΑ ΛΕΙΤ. ΕΣΟΔΑ	65.681	1.238	0
ΧΡΗΜΑΤΟΟΙΚΟΝΟΜΙΚΕΣ ΔΑΠΑΝΕΣ	622.603	654.584	612.602
ΛΟΙΠΑ ΛΕΙΤΟΥΡΓΙΚΑ ΕΞΟΔΑ	713.349	688.625	684.173
ΛΕΙΤΟΥΡΓΙΚΟ ΠΕΡΙΘΩΡΙΟ	1.245.133-	1.816.950-	2.009.456-
	---	---	---
ΜΗ ΛΕΙΤΟΥΡΓΙΚΑ ΕΣΟΔΑ	1.563.059	1.874.229	1.611.518
ΜΗ ΛΕΙΤΟΥΡΓΙΚΑ ΕΞΟΔΑ	282.132	301.360	444.692
ΑΠΟΣΒ. ΕΚΤΟΣ ΚΟΣΤΟΥΣ ΠΩΛΗΘΕΝΤΩΝ	0	0	0
ΣΥΝΟΛΟ ΑΠΟΣΒΕΣΕΩΝ	1.397.411	1.661.947	1.746.422
ΑΠΟΣΒ. ΜΕΣΑ ΣΤΟ ΚΟΣΤΟΣ ΠΩΛΗΘΕΝΤΩΝ	1.397.411	1.661.947	1.746.422
ΚΕΡΔΟΣ ΠΡΟ ΦΟΡΟΥ ΕΙΣΟΔΗΜΑΤΟΣ	35.794	244.081-	842.630-

ICAP A.E.			6/11/2007
ΚΩΔΙΚΟΣ ICAP: 239872			**ΣΕΛΙΔΑ: 2**
ΕΛ.Γ.Κ.Ε.Π.Ε. ΑΝΑΠΤΥΞΙΑΚΗ Α.Β.Ε.Ε.			
ΑΡΙΘΜΟΔΕΙΚΤΕΣ	**2006**	**2005**	**2004**
ΑΠΟΔΟΤΙΚΟΤΗΤΑ ΙΔΙΟΥ ΚΕΦΑΛΑΙΟΥ	1,56%	10,62-%	32,72-%
ΑΠΟΔΟΤΙΚΟΤΗΤΑ ΑΠΑΣΧ.ΚΕΦΑΛΑΙΟΥ (2)	13,67%	8,38%	4,32-%
ΑΠΟΔΟΤΙΚΟΤΗΤΑ ΑΠΑΣΧ.ΚΕΦΑΛΑΙΟΥ (1)	0,74%	4,98-%	15,82-%
ΠΕΡΙΘΩΡΙΟ ΜΙΚΤΟΥ ΚΕΡΔΟΥΣ	0,20%	4,45-%	6,68-%
ΠΕΡΙΘΩΡΙΟ ΛΕΙΤΟΥΡΓΙΚΟΥ ΚΕΡΔΟΥΣ	10,05-%	17,02-%	18,84-%
ΠΕΡΙΘΩΡΙΟ ΚΑΘΑΡΟΥ ΚΕΡΔΟΥΣ (2)	5,32%	3,85%	2,16-%
ΠΕΡΙΘΩΡΙΟ ΚΑΘΑΡΟΥ ΚΕΡΔΟΥΣ (1)	0,29%	2,29-%	7,90-%
ΚΥΚΛΟΦΟΡΙΑΚΗ ΤΑΧΥΤΗΣ ΑΠΑΣΧ.ΚΕΦ.	2,57 X	2,18 X	2,00 X
ΚΥΚΛΟΦΟΡΙΑΚΗ ΤΑΧΥΤΗΣ ΙΔΙΟΥ ΚΕΦ.	5,40 X	4,64 X	4,14 X
ΑΠΑΣΧΟΛΟΥΜΕΝΑ ΚΕΦΑΛΑΙΑ/ΚΑΘ.ΠΑΓΙΑ	0,69 :1	0,59 :1	0,54 :1
ΣΧΕΣΗ ΞΕΝΩΝ ΠΡΟΣ ΙΔΙΑ ΚΕΦΑΛΑ	6,08 :1	6,41 :1	6,08 :1
ΚΑΛΥΨΗ ΧΡΗΜΑΤΟΟΙΚ. ΔΑΠΑΝΩΝ (2)	1,06 :1	0,63 :1	---
ΣΧΕΣΗ ΙΔΙΩΝ ΠΡΟΣ ΑΠΑΣΧ. ΚΕΦΑΛΑΙΑ	0,48 :1	0,47 :1	0,48 :1
ΓΕΝΙΚΗ ΡΕΥΣΤΟΤΗΤΑ	0,81 X	0,71 X	0,64 X
ΑΜΕΣΗ ΡΕΥΣΤΟΤΗΤΑ	0,38 X	0,51 X	0,27 X
ΚΕΦΑΛΑΙΟ ΚΙΝΗΣΗΣ (ΣΕ € '000)	2.176-	3.481-	4.586-
ΑΠΑΣΧΟΛ.ΚΕΦΑΛΑΙΟ (ΣΕ € '000)	4.816	4.899	5.328
Μ.Ο.ΠΡΟΘΕΣ.ΕΙΣΠΡΑΞΕΩΣ ΑΠΑΙΤΗΣΕΩΝ	121 ΗΜ.	201 ΗΜ.	107 ΗΜ.
Μ.Ο.ΠΡΟΘ.ΕΞΩΦΛ.ΠΡΟΜΗΘ.& ΠΙΣΤΩΤΩΝ	138 ΗΜ.	151 ΗΜ.	147 ΗΜ.
ΚΥΚΛΟΦΟΡΙΑΚΗ ΤΑΧΥΤΗΣ ΑΠΟΘΕΜΑΤΩΝ	60 ΗΜ.	81 ΗΜ.	90 ΗΜ.

1: ΠΡΟ Φ. ΕΙΣΟΔ., 2: ΠΡΟ ΤΟΚΩΝ & ΠΡΟ Φ. ΕΙΣΟΔ.

ICAP A.E. 6/11/2007
ΚΩΔΙΚΟΣ ICAP: 248233 **ΣΕΛΙΔΑ: 1**
ΕΛΛΗΝΙΚΟΣ ΓΥΡΟΣ Α.Ε.

ΤΑ ΠΟΣΑ ΣΕ	(€)	(€)	(€)
ΕΝΕΡΓΗΤΙΚΟ	**31/12/2006**	**31/12/2005**	**31/12/2004**
ΚΑΘΑΡΑ ΠΑΓΙΑ	5.092.498	5.245.835	4.089.249
ΓΗΠΕΔΑ - ΟΙΚΟΠΕΔΑ	1.314.616	1.314.616	1.314.616
ΚΤΙΡΙΑ-ΕΓΚΑΤΑΣΤΑΣΕΙΣ	4.166.056	4.056.835	2.756.395
ΑΣΩΜΑΤΕΣ ΑΚΙΝΗΤΟΠ.-ΔΑΠ.ΠΟΛ.ΑΠΟΣΒ.	115.939	115.939	115.939
ΜΕΙΟΝ ΣΥΣΣΩΡΕΥΜΕΝΕΣ ΑΠΟΣΒΕΣΕΙΣ	515.706	254.737	101.516
ΑΠΟΣΒ. ΚΤΙΡΙΩΝ-ΕΓΚΑΤΑΣΤΑΣΕΩΝ	399.766	138.798	8.939
ΑΠΟΣΒ.ΔΑΠΑΝ.ΠΟΛ.ΑΠΟΣΒ.-ΑΣΩΜ.ΑΚΙΝ.	115.939	115.939	92.576
ΜΑΚΡΟΠΡΟΘΕΣΜΕΣ ΑΠΑΙΤΗΣΕΙΣ	11.592	13.182	3.814
ΑΠΟΘΕΜΑΤΑ	211.182	144.305	73.363
ΕΤΟΙΜΑ ΠΡΟΙΟΝΤΑ-ΕΜΠΟΡΕΥΜΑΤΑ	146.000	110.019	73.363
ΥΛΕΣ & ΥΛΙΚΑ	65.182	34.286	0
ΑΠΑΙΤΗΣΕΙΣ	1.922.736	1.468.917	1.623.975
ΑΠΑΙΤ. ΠΕΛΑΤΩΝ-ΓΡΑΜΜ.ΕΙΣΠΡΑΚΤΕΑ	1.904.677	1.461.651	1.623.855
ΛΟΙΠΕΣ ΑΠΑΙΤΗΣΕΙΣ	18.058	7.266	120
ΤΑΜΕΙΟ - ΤΡΑΠΕΖΕΣ	24.826	7.316	213.751
ΣΥΝΟΛΟ ΕΝΕΡΓΗΤΙΚΟΥ	7.251.241	6.866.374	6.000.338
	---	---	---
ΠΑΘΗΤΙΚΟ			
ΙΔΙΑ ΚΕΦΑΛΑΙΑ	3.720.377	3.765.450	3.665.788
ΜΕΤΟΧΙΚΟ-ΕΤΑΙΡΙΚΟ ΚΕΦΑΛΑΙΟ	2.416.200	2.416.200	2.340.000
ΑΠΟΘΕΜΑΤΙΚΑ	373.274	373.274	368.148
ΑΔΙΑΝ. ΚΕΡΔΗ-ΣΥΣΣΩΡΕΥΜΕΝΕΣ ΖΗΜΙΕΣ	930.903	975.976	957.640
ΜΕΣΟ.& ΜΑΚΡΟ. ΥΠΟΧ.& ΠΡΟΒΛΕΨΕΙΣ	579.922	812.237	7.301
ΜΕΣΟΜΑΚΡ. ΥΠΟΧΡΕΩΣΕΙΣ	555.556	777.778	0
ΠΡΟΒΛΕΨΕΙΣ	24.366	34.459	7.301
ΒΡΑΧΥΠΡΟΘΕΣΜΕΣ ΥΠΟΧΡΕΩΣΕΙΣ	2.950.943	2.288.687	2.327.249
ΟΦΕΙΛΕΣ ΣΕ ΤΡΑΠ.-ΔΟΣΕΙΣ Μ.ΔΑΝΕΙΩΝ	2.417.731	1.593.183	0
ΓΡΑΜ.ΠΛΗΡΩΤΕΑ-ΠΡΟΜ/ΤΕΣ-ΠΙΣΤΩΤΕΣ	326.800	611.153	2.029.432
ΛΟΙΠΕΣ ΥΠΟΧΡΕΩΣΕΙΣ	206.412	84.350	297.817
ΣΥΝΟΛΟ ΠΑΘΗΤΙΚΟΥ	7.251.241	6.866.374	6.000.338
	---	---	---
	1/1/2006	**1/1/2005**	**1/1/2004**
ΑΠΟΤΕΛΕΣΜΑΤΑ ΧΡΗΣΕΩΣ	**31/12/2006**	**31/12/2005**	**31/12/2004**
ΚΥΚΛΟΣ ΕΡΓΑΣΙΩΝ (ΠΩΛΗΣΕΙΣ)	4.923.515	3.855.522	3.411.471
ΜΕΙΟΝ ΚΟΣΤΟΣ ΠΩΛΗΘΕΝΤΩΝ	3.975.966	3.001.286	2.443.179
ΜΙΚΤΟ ΚΕΡΔΟΣ	947.550	854.237	968.292
	---	---	---
ΠΡΟΜΗΘΕΙΕΣ & ΛΟΙΠΑ ΛΕΙΤ. ΕΣΟΔΑ	50	1.178	2.208
ΧΡΗΜΑΤΟΟΙΚΟΝΟΜΙΚΕΣ ΔΑΠΑΝΕΣ	161.732	88.909	357
ΛΟΙΠΑ ΛΕΙΤΟΥΡΓΙΚΑ ΕΞΟΔΑ	655.386	614.660	304.235
ΛΕΙΤΟΥΡΓΙΚΟ ΠΕΡΙΘΩΡΙΟ	130.482	151.846	665.908
	---	---	---
ΜΗ ΛΕΙΤΟΥΡΓΙΚΑ ΕΣΟΔΑ	4.107	49	26.061
ΜΗ ΛΕΙΤΟΥΡΓΙΚΑ ΕΞΟΔΑ	141.334	471	1.029
ΑΠΟΣΒ. ΕΚΤΟΣ ΚΟΣΤΟΥΣ ΠΩΛΗΘΕΝΤΩΝ	0	0	0
ΣΥΝΟΛΟ ΑΠΟΣΒΕΣΕΩΝ	261.004	153.222	25.671
ΑΠΟΣΒ. ΜΕΣΑ ΣΤΟ ΚΟΣΤΟΣ ΠΩΛΗΘΕΝΤΩΝ	261.004	153.222	25.671
ΚΕΡΔΟΣ ΠΡΟ ΦΟΡΟΥ ΕΙΣΟΔΗΜΑΤΟΣ	6.745-	151.424	690.939
	---	---	---
ΦΟΡΟΣ ΕΙΔΟΔΗΜΑΤΟΣ	38.328	51.124	240.580
	---	---	---

ICAP A.E. 6/11/2007

ΚΩΔΙΚΟΣ ICAP: 248233 **ΣΕΛΙΔΑ: 2**

ΕΛΛΗΝΙΚΟΣ ΓΥΡΟΣ Α.Ε.

ΑΡΙΘΜΟΔΕΙΚΤΕΣ	**2006**	**2005**	**2004**
ΑΠΟΔΟΤΙΚΟΤΗΤΑ ΙΔΙΟΥ ΚΕΦΑΛΑΙΟΥ	0,18-%	4,02%	18,85%
ΑΠΟΔΟΤΙΚΟΤΗΤΑ ΑΠΑΣΧ.ΚΕΦΑΛΑΙΟΥ (2)	3,60%	5,25%	18,82%
ΑΠΟΔΟΤΙΚΟΤΗΤΑ ΑΠΑΣΧ.ΚΕΦΑΛΑΙΟΥ (1)	0,16-%	3,31%	18,81%
ΠΕΡΙΘΩΡΙΟ ΜΙΚΤΟΥ ΚΕΡΔΟΥΣ	19,25%	22,16%	28,38%
ΠΕΡΙΘΩΡΙΟ ΛΕΙΤΟΥΡΓΙΚΟΥ ΚΕΡΔΟΥΣ	2,65%	3,94%	19,51%
ΠΕΡΙΘΩΡΙΟ ΚΑΘΑΡΟΥ ΚΕΡΔΟΥΣ (2)	3,15%	6,23%	20,25%
ΠΕΡΙΘΩΡΙΟ ΚΑΘΑΡΟΥ ΚΕΡΔΟΥΣ (1)	0,14-%	3,93%	20,24%
ΚΥΚΛΟΦΟΡΙΑΚΗ ΤΑΧΥΤΗΣ ΑΠΑΣΧ.ΚΕΦ.	1,14 X	0,84 X	0,93 X
ΚΥΚΛΟΦΟΡΙΑΚΗ ΤΑΧΥΤΗΣ ΙΔΙΟΥ ΚΕΦ.	1,32 X	1,02 X	0,93 X
ΑΠΑΣΧΟΛΟΥΜΕΝΑ ΚΕΦΑΛΑΙΑ/ΚΑΘ.ΠΑΓΙΑ	0,85 :1	0,87 :1	0,90 :1
ΣΧΕΣΗ ΞΕΝΩΝ ΠΡΟΣ ΙΔΙΑ ΚΕΦΑΛΑ	0,95 :1	0,82 :1	0,64 :1
ΚΑΛΥΨΗ ΧΡΗΜΑΤΟΟΙΚ. ΔΑΠΑΝΩΝ (2)	0,96 :1	2,70 :1	1936,40 :1
ΣΧΕΣΗ ΙΔΙΩΝ ΠΡΟΣ ΑΠΑΣΧ. ΚΕΦΑΛΑΙΑ	0,87 :1	0,82 :1	1,00 :1
ΓΕΝΙΚΗ ΡΕΥΣΤΟΤΗΤΑ	0,73 X	0,71 X	0,82 X
ΑΜΕΣΗ ΡΕΥΣΤΟΤΗΤΑ	0,65 X	0,64 X	0,79 X
ΚΕΦΑΛΑΙΟ ΚΙΝΗΣΗΣ (ΣΕ € '000)	792-	668-	416-
ΑΠΑΣΧΟΛ.ΚΕΦΑΛΑΙΟ (ΣΕ € '000)	4.300	4.578	3.673
Μ.Ο.ΠΡΟΘΕΣ.ΕΙΣΠΡΑΞΕΩΣ ΑΠΑΙΤΗΣΕΩΝ	141 ΗΜ.	138 ΗΜ.	174 ΗΜ.
Μ.Ο.ΠΡΟΘ.ΕΞΩΦΛ.ΠΡΟΜΗΘ.& ΠΙΣΤΩΤΩΝ	30 ΗΜ.	74 ΗΜ.	303 ΗΜ.
ΚΥΚΛΟΦΟΡΙΑΚΗ ΤΑΧΥΤΗΣ ΑΠΟΘΕΜΑΤΩΝ	19 ΗΜ.	18 ΗΜ.	11 ΗΜ.

1: ΠΡΟ Φ. ΕΙΣΟΔ., 2: ΠΡΟ ΤΟΚΩΝ & ΠΡΟ Φ. ΕΙΣΟΔ.

ICAP Α.Ε. 6/11/2007
ΚΩΔΙΚΟΣ ICAP: 200894 **ΣΕΛΙΔΑ: 1**
ΕΜΠΟΡΟΨΥΚΤΙΚΗ Α.Ε.

ΤΑ ΠΟΣΑ ΣΕ	(€)	(€)	(€)
ΕΝΕΡΓΗΤΙΚΟ	**31/12/2006**	**31/12/2005**	**31/12/2004**
ΚΑΘΑΡΑ ΠΑΓΙΑ	644.085	743.922	728.665
ΓΗΠΕΔΑ - ΟΙΚΟΠΕΔΑ	134.362	134.362	134.362
ΚΤΙΡΙΑ-ΕΓΚΑΤΑΣΤΑΣΕΙΣ	1.239.253	1.227.599	1.148.893
ΑΣΩΜΑΤΕΣ ΑΚΙΝΗΤΟΠ.-ΔΑΠ.ΠΟΛ.ΑΠΟΣΒ.	3.523	42.077	3.523
ΜΕΙΟΝ ΣΥΣΣΩΡΕΥΜΕΝΕΣ ΑΠΟΣΒΕΣΕΙΣ	733.444	660.507	558.504
ΑΠΟΣΒ. ΚΤΙΡΙΩΝ-ΕΓΚΑΤΑΣΤΑΣΕΩΝ	729.921	628.430	554.981
ΑΠΟΣΒ.ΔΑΠΑΝ.ΠΟΛ.ΑΠΟΣΒ.-ΑΣΩΜ.ΑΚΙΝ.	3.523	32.077	3.523
ΜΑΚΡΟΠΡΟΘΕΣΜΕΣ ΑΠΑΙΤΗΣΕΙΣ	390	390	390
ΑΠΟΘΕΜΑΤΑ	88.103	88.103	83.381
ΕΤΟΙΜΑ ΠΡΟΙΟΝΤΑ-ΕΜΠΟΡΕΥΜΑΤΑ	88.103	88.103	83.381
ΑΠΑΙΤΗΣΕΙΣ	989.458	532.460	545.450
ΑΠΑΙΤ. ΠΕΛΑΤΩΝ-ΓΡΑΜΜ.ΕΙΣΠΡΑΚΤΕΑ	989.458	532.460	545.450
ΤΑΜΕΙΟ - ΤΡΑΠΕΖΕΣ	66.006	99.119	101.530
ΣΥΝΟΛΟ ΕΝΕΡΓΗΤΙΚΟΥ	1.787.652	1.463.604	1.459.026
	---	---	---
ΠΑΘΗΤΙΚΟ			
ΙΔΙΑ ΚΕΦΑΛΑΙΑ	777.989	796.545	732.835
ΜΕΤΟΧΙΚΟ-ΕΤΑΙΡΙΚΟ ΚΕΦΑΛΑΙΟ	631.765	631.765	583.445
ΑΠΟΘΕΜΑΤΙΚΑ	198.234	236.279	147.707
ΑΔΙΑΝ. ΚΕΡΔΗ-ΣΥΣΣΩΡΕΥΜΕΝΕΣ ΖΗΜΙΕΣ	52.010-	71.499-	1.683
ΒΡΑΧΥΠΡΟΘΕΣΜΕΣ ΥΠΟΧΡΕΩΣΕΙΣ	1.009.662	667.059	726.191
ΟΦΕΙΛΕΣ ΣΕ ΤΡΑΠ.-ΔΟΣΕΙΣ Μ.ΔΑΝΕΙΩΝ	433.278	166.722	246.091
ΓΡΑΜ.ΠΛΗΡΩΤΕΑ-ΠΡΟΜ/ΤΕΣ-ΠΙΣΤΩΤΕΣ	528.967	439.254	462.770
ΛΟΙΠΕΣ ΥΠΟΧΡΕΩΣΕΙΣ	47.417	61.082	17.330
ΣΥΝΟΛΟ ΠΑΘΗΤΙΚΟΥ	1.787.652	1.463.604	1.459.026
	---	---	---
	1/1/2006	**1/1/2005**	**1/1/2004**
ΑΠΟΤΕΛΕΣΜΑΤΑ ΧΡΗΣΕΩΣ	**31/12/2006**	**31/12/2005**	**31/12/2004**
ΚΥΚΛΟΣ ΕΡΓΑΣΙΩΝ (ΠΩΛΗΣΕΙΣ)	2.989.244	2.542.361	2.515.368
ΜΕΙΟΝ ΚΟΣΤΟΣ ΠΩΛΗΘΕΝΤΩΝ	2.401.692	2.122.715	2.086.046
ΜΙΚΤΟ ΚΕΡΔΟΣ	587.552	419.646	429.322
	---	---	---
ΠΡΟΜΗΘΕΙΕΣ & ΛΟΙΠΑ ΛΕΙΤ. ΕΣΟΔΑ	0	29.681	25.143
ΧΡΗΜΑΤΟΟΙΚΟΝΟΜΙΚΕΣ ΔΑΠΑΝΕΣ	50.974	28.310	29.473
ΛΟΙΠΑ ΛΕΙΤΟΥΡΓΙΚΑ ΕΞΟΔΑ	413.981	376.684	305.145
ΛΕΙΤΟΥΡΓΙΚΟ ΠΕΡΙΘΩΡΙΟ	122.597	44.334	119.846
	---	---	---
ΜΗ ΛΕΙΤΟΥΡΓΙΚΑ ΕΣΟΔΑ	39.071	40.912	14.435
ΜΗ ΛΕΙΤΟΥΡΓΙΚΑ ΕΞΟΔΑ	26.856	0	0
ΑΠΟΣΒ. ΕΚΤΟΣ ΚΟΣΤΟΥΣ ΠΩΛΗΘΕΝΤΩΝ	104.741	73.449	69.239
ΣΥΝΟΛΟ ΑΠΟΣΒΕΣΕΩΝ	104.741	73.449	69.239
ΚΕΡΔΟΣ ΠΡΟ ΦΟΡΟΥ ΕΙΣΟΔΗΜΑΤΟΣ	30.071	11.796	65.043
	---	---	---

ICAP A.E. 6/11/2007

ΚΩΔΙΚΟΣ ICAP: 200894 **ΣΕΛΙΔΑ: 2**

ΕΜΠΟΡΟΨΥΚΤΙΚΗ Α.Ε.

ΑΡΙΘΜΟΔΕΙΚΤΕΣ	**2006**	**2005**	**2004**
ΑΠΟΔΟΤΙΚΟΤΗΤΑ ΙΔΙΟΥ ΚΕΦΑΛΑΙΟΥ	3,87%	1,48%	8,88%
ΑΠΟΔΟΤΙΚΟΤΗΤΑ ΑΠΑΣΧ.ΚΕΦΑΛΑΙΟΥ (2)	10,42%	5,03%	12,90%
ΑΠΟΔΟΤΙΚΟΤΗΤΑ ΑΠΑΣΧ.ΚΕΦΑΛΑΙΟΥ (1)	3,87%	1,48%	8,88%
ΠΕΡΙΘΩΡΙΟ ΜΙΚΤΟΥ ΚΕΡΔΟΥΣ	19,66%	16,51%	17,07%
ΠΕΡΙΘΩΡΙΟ ΛΕΙΤΟΥΡΓΙΚΟΥ ΚΕΡΔΟΥΣ	4,10%	1,72%	4,72%
ΠΕΡΙΘΩΡΙΟ ΚΑΘΑΡΟΥ ΚΕΡΔΟΥΣ (2)	2,71%	1,56%	3,72%
ΠΕΡΙΘΩΡΙΟ ΚΑΘΑΡΟΥ ΚΕΡΔΟΥΣ (1)	1,01%	0,46%	2,56%
ΚΥΚΛΟΦΟΡΙΑΚΗ ΤΑΧΥΤΗΣ ΑΠΑΣΧ.ΚΕΦ.	3,84 X	3,23 X	3,47 X
ΚΥΚΛΟΦΟΡΙΑΚΗ ΤΑΧΥΤΗΣ ΙΔΙΟΥ ΚΕΦ.	3,84 X	3,23 X	3,47 X
ΑΠΑΣΧΟΛΟΥΜΕΝΑ ΚΕΦΑΛΑΙΑ/ΚΑΘ.ΠΑΓΙΑ	1,21 :1	1,07 :1	1,01 :1
ΣΧΕΣΗ ΞΕΝΩΝ ΠΡΟΣ ΙΔΙΑ ΚΕΦΑΛΑ	1,30 :1	0,84 :1	0,99 :1
ΚΑΛΥΨΗ ΧΡΗΜΑΤΟΟΙΚ. ΔΑΠΑΝΩΝ (2)	1,59 :1	1,42 :1	3,21 :1
ΣΧΕΣΗ ΙΔΙΩΝ ΠΡΟΣ ΑΠΑΣΧ. ΚΕΦΑΛΑΙΑ	1,00 :1	1,00 :1	1,00 :1
ΓΕΝΙΚΗ ΡΕΥΣΤΟΤΗΤΑ	1,13 X	1,08 X	1,01 X
ΑΜΕΣΗ ΡΕΥΣΤΟΤΗΤΑ	1,05 X	0,95 X	0,89 X
ΚΕΦΑΛΑΙΟ ΚΙΝΗΣΗΣ (ΣΕ € '000)	134	53	4
ΑΠΑΣΧΟΛ.ΚΕΦΑΛΑΙΟ (ΣΕ € '000)	778	797	733
Μ.Ο.ΠΡΟΘΕΣ.ΕΙΣΠΡΑΞΕΩΣ ΑΠΑΙΤΗΣΕΩΝ	121 ΗΜ.	76 ΗΜ.	79 ΗΜ.
Μ.Ο.ΠΡΟΘ.ΕΞΩΦΛ.ΠΡΟΜΗΘ.& ΠΙΣΤΩΤΩΝ	80 ΗΜ.	76 ΗΜ.	81 ΗΜ.
ΚΥΚΛΟΦΟΡΙΑΚΗ ΤΑΧΥΤΗΣ ΑΠΟΘΕΜΑΤΩΝ	13 ΗΜ.	15 ΗΜ.	15 ΗΜ.

1: ΠΡΟ Φ. ΕΙΣΟΔ., 2: ΠΡΟ ΤΟΚΩΝ & ΠΡΟ Φ. ΕΙΣΟΔ.

ICAP A.E. 6/11/2007

ΚΩΔΙΚΟΣ ICAP: 9252 **ΣΕΛΙΔΑ: 1**

ΕΠΙΧΕΙΡΗΣΕΙΣ ΜΑΚΕΔΟΝΙΑΣ Ε.Π.Ε.

ΤΑ ΠΟΣΑ ΣΕ	(€)	(€)	(€)
ΕΝΕΡΓΗΤΙΚΟ	**31/12/2006**	**31/12/2005**	**31/12/2004**
ΚΑΘΑΡΑ ΠΑΓΙΑ	197.144	164.778	189.447
ΓΗΠΕΔΑ - ΟΙΚΟΠΕΔΑ	31.520	31.520	31.520
ΚΤΙΡΙΑ-ΕΓΚΑΤΑΣΤΑΣΕΙΣ	671.688	612.145	636.553
ΑΣΩΜΑΤΕΣ ΑΚΙΝΗΤΟΠ.-ΔΑΠ.ΠΟΛ.ΑΠΟΣΒ.	79.192	78.111	38.185
ΜΕΙΟΝ ΣΥΣΣΩΡΕΥΜΕΝΕΣ ΑΠΟΣΒΕΣΕΙΣ	585.255	556.998	516.810
ΑΠΟΣΒ. ΚΤΙΡΙΩΝ-ΕΓΚΑΤΑΣΤΑΣΕΩΝ	530.764	511.885	480.111
ΑΠΟΣΒ.ΔΑΠΑΝ.ΠΟΛ.ΑΠΟΣΒ.-ΑΣΩΜ.ΑΚΙΝ.	54.490	45.113	36.700
ΑΠΟΘΕΜΑΤΑ	24.367	91.436	135.431
ΕΤΟΙΜΑ ΠΡΟΙΟΝΤΑ-ΕΜΠΟΡΕΥΜΑΤΑ	24.367	91.436	135.431
ΑΠΑΙΤΗΣΕΙΣ	987.403	1.032.450	963.551
ΑΠΑΙΤ. ΠΕΛΑΤΩΝ-ΓΡΑΜΜ.ΕΙΣΠΡΑΚΤΕΑ	915.495	989.925	938.981
ΧΡΕΩΓΡΑΦΑ	71.909	42.525	24.570
ΤΑΜΕΙΟ - ΤΡΑΠΕΖΕΣ	87.849	177.215	226.391
ΣΥΝΟΛΟ ΕΝΕΡΓΗΤΙΚΟΥ	1.296.764	1.465.879	1.514.820
	---	---	---
ΠΑΘΗΤΙΚΟ			
ΙΔΙΑ ΚΕΦΑΛΑΙΑ	577.456	505.952	484.961
ΜΕΤΟΧΙΚΟ-ΕΤΑΙΡΙΚΟ ΚΕΦΑΛΑΙΟ	480.000	410.900	410.900
ΑΠΟΘΕΜΑΤΙΚΑ	97.456	95.052	74.061
ΜΕΣΟ.& ΜΑΚΡΟ. ΥΠΟΧ.& ΠΡΟΒΛΕΨΕΙΣ	154.895	94.328	56.767
ΠΡΟΒΛΕΨΕΙΣ	154.895	94.328	56.767
ΒΡΑΧΥΠΡΟΘΕΣΜΕΣ ΥΠΟΧΡΕΩΣΕΙΣ	564.414	865.598	973.092
ΟΦΕΙΛΕΣ ΣΕ ΤΡΑΠ.-ΔΟΣΕΙΣ Μ.ΔΑΝΕΙΩΝ	318.613	359.971	354.535
ΓΡΑΜ.ΠΛΗΡΩΤΕΑ-ΠΡΟΜ/ΤΕΣ-ΠΙΣΤΩΤΕΣ	80.561	312.739	480.977
ΜΕΡΙΣΜ.ΠΛΗΡΩΤ.-ΚΕΡΔΗ ΠΡΟΣ ΔΙΑΝΟΜΗ	96.293	90.744	45.723
ΛΟΙΠΕΣ ΥΠΟΧΡΕΩΣΕΙΣ	68.947	102.144	91.857
ΣΥΝΟΛΟ ΠΑΘΗΤΙΚΟΥ	1.296.764	1.465.879	1.514.820
	---	---	---
	1/1/2006	**1/1/2005**	**1/1/2004**
ΑΠΟΤΕΛΕΣΜΑΤΑ ΧΡΗΣΕΩΣ	**31/12/2006**	**31/12/2005**	**31/12/2004**
ΚΥΚΛΟΣ ΕΡΓΑΣΙΩΝ (ΠΩΛΗΣΕΙΣ)	3.841.737	6.399.558	5.162.661
ΜΕΙΟΝ ΚΟΣΤΟΣ ΠΩΛΗΘΕΝΤΩΝ	3.131.058	5.455.103	4.387.580
ΜΙΚΤΟ ΚΕΡΔΟΣ	710.679	944.455	775.081
	---	---	---
ΠΡΟΜΗΘΕΙΕΣ & ΛΟΙΠΑ ΛΕΙΤ. ΕΣΟΔΑ	6.279	200	0
ΧΡΗΜΑΤΟΟΙΚΟΝΟΜΙΚΕΣ ΔΑΠΑΝΕΣ	10.849	11.165	12.221
ΛΟΙΠΑ ΛΕΙΤΟΥΡΓΙΚΑ ΕΞΟΔΑ	507.448	724.207	571.002
ΛΕΙΤΟΥΡΓΙΚΟ ΠΕΡΙΘΩΡΙΟ	198.660	209.283	191.859
	---	---	---
ΜΗ ΛΕΙΤΟΥΡΓΙΚΑ ΕΣΟΔΑ	14.085	20.874	11.239
ΜΗ ΛΕΙΤΟΥΡΓΙΚΑ ΕΞΟΔΑ	65.457	81.348	94.243
ΑΠΟΣΒ. ΕΚΤΟΣ ΚΟΣΤΟΥΣ ΠΩΛΗΘΕΝΤΩΝ	0	0	0
ΣΥΝΟΛΟ ΑΠΟΣΒΕΣΕΩΝ	51.729	43.636	49.638
ΑΠΟΣΒ. ΜΕΣΑ ΣΤΟ ΚΟΣΤΟΣ ΠΩΛΗΘΕΝΤΩΝ	51.729	43.636	49.638
ΚΕΡΔΟΣ ΠΡΟ ΦΟΡΟΥ ΕΙΣΟΔΗΜΑΤΟΣ	147.288	148.810	108.854
	---	---	---
ΚΑΘΑΡΑ ΜΕΡΙΣΜΑΤΑ	96.293	90.744	45.723
ΦΟΡΟΣ ΕΙΔΟΔΗΜΑΤΟΣ	43.631	50.626	41.315
	---	---	---

ICAP A.E. 6/11/2007

ΚΩΔΙΚΟΣ ICAP: 9252 **ΣΕΛΙΔΑ: 2**

ΕΠΙΧΕΙΡΗΣΕΙΣ ΜΑΚΕΔΟΝΙΑΣ Ε.Π.Ε.

ΑΡΙΘΜΟΔΕΙΚΤΕΣ	**2006**	**2005**	**2004**
ΑΠΟΔΟΤΙΚΟΤΗΤΑ ΙΔΙΟΥ ΚΕΦΑΛΑΙΟΥ	25,51%	29,41%	22,45%
ΑΠΟΔΟΤΙΚΟΤΗΤΑ ΑΠΑΣΧ.ΚΕΦΑΛΑΙΟΥ (2)	21,59%	26,65%	22,35%
ΑΠΟΔΟΤΙΚΟΤΗΤΑ ΑΠΑΣΧ.ΚΕΦΑΛΑΙΟΥ (1)	20,11%	24,79%	20,09%
ΠΕΡΙΘΩΡΙΟ ΜΙΚΤΟΥ ΚΕΡΔΟΥΣ	18,50%	14,76%	15,01%
ΠΕΡΙΘΩΡΙΟ ΛΕΙΤΟΥΡΓΙΚΟΥ ΚΕΡΔΟΥΣ	5,16%	3,27%	3,72%
ΠΕΡΙΘΩΡΙΟ ΚΑΘΑΡΟΥ ΚΕΡΔΟΥΣ (2)	4,11%	2,50%	2,35%
ΠΕΡΙΘΩΡΙΟ ΚΑΘΑΡΟΥ ΚΕΡΔΟΥΣ (1)	3,83%	2,33%	2,11%
ΚΥΚΛΟΦΟΡΙΑΚΗ ΤΑΧΥΤΗΣ ΑΠΑΣΧ.ΚΕΦ.	5,25 X	10,66 X	9,53 X
ΚΥΚΛΟΦΟΡΙΑΚΗ ΤΑΧΥΤΗΣ ΙΔΙΟΥ ΚΕΦ.	6,66 X	12,65 X	10,65 X
ΑΠΑΣΧΟΛΟΥΜΕΝΑ ΚΕΦΑΛΑΙΑ/ΚΑΘ.ΠΑΓΙΑ	3,71 :1	3,64 :1	2,86 :1
ΣΧΕΣΗ ΞΕΝΩΝ ΠΡΟΣ ΙΔΙΑ ΚΕΦΑΛΑ	1,25 :1	1,90 :1	2,12 :1
ΚΑΛΥΨΗ ΧΡΗΜΑΤΟΟΙΚ. ΔΑΠΑΝΩΝ (2)	14,58 :1	14,33 :1	9,91 :1
ΣΧΕΣΗ ΙΔΙΩΝ ΠΡΟΣ ΑΠΑΣΧ. ΚΕΦΑΛΑΙΑ	0,79 :1	0,84 :1	0,90 :1
ΓΕΝΙΚΗ ΡΕΥΣΤΟΤΗΤΑ	1,95 X	1,50 X	1,36 X
ΑΜΕΣΗ ΡΕΥΣΤΟΤΗΤΑ	1,91 X	1,40 X	1,22 X
ΚΕΦΑΛΑΙΟ ΚΙΝΗΣΗΣ (ΣΕ € '000)	535	436	352
ΑΠΑΣΧΟΛ.ΚΕΦΑΛΑΙΟ (ΣΕ € '000)	732	600	542
Μ.Ο.ΠΡΟΘΕΣ.ΕΙΣΠΡΑΞΕΩΣ ΑΠΑΙΤΗΣΕΩΝ	87 ΗΜ.	56 ΗΜ.	66 ΗΜ.
Μ.Ο.ΠΡΟΘ.ΕΞΩΦΛ.ΠΡΟΜΗΘ.& ΠΙΣΤΩΤΩΝ	9 ΗΜ.	21 ΗΜ.	40 ΗΜ.
ΚΥΚΛΟΦΟΡΙΑΚΗ ΤΑΧΥΤΗΣ ΑΠΟΘΕΜΑΤΩΝ	3 ΗΜ.	6 ΗΜ.	11 ΗΜ.

1: ΠΡΟ Φ. ΕΙΣΟΔ., 2: ΠΡΟ ΤΟΚΩΝ & ΠΡΟ Φ. ΕΙΣΟΔ.

ICAP A.E. 6/11/2007
ΚΩΔΙΚΟΣ ICAP: 2031650 **ΣΕΛΙΔΑ: 1**
ΕΡΜΗΣ ΕΜΠΟΡΙΑ ΚΡΕΑΤΩΝ Α.Ε.

ΤΑ ΠΟΣΑ ΣΕ	(€)	(€)	(€)
ΕΝΕΡΓΗΤΙΚΟ	**31/12/2006**	**31/12/2005**	**31/12/2004**
ΚΑΘΑΡΑ ΠΑΓΙΑ	232.924	247.111	262.950
ΓΗΠΕΔΑ - ΟΙΚΟΠΕΔΑ	11.271	11.271	11.271
ΚΤΙΡΙΑ-ΕΓΚΑΤΑΣΤΑΣΕΙΣ	512.935	508.013	498.173
ΜΕΙΟΝ ΣΥΣΣΩΡΕΥΜΕΝΕΣ ΑΠΟΣΒΕΣΕΙΣ	464.304	445.194	419.515
ΑΠΟΣΒ. ΚΤΙΡΙΩΝ-ΕΓΚΑΤΑΣΤΑΣΕΩΝ	464.304	445.194	419.515
ΣΥΜΜΕΤΟΧΕΣ	173.022	173.022	173.022
ΑΠΟΘΕΜΑΤΑ	3.481.475	3.802.933	2.341.532
ΕΤΟΙΜΑ ΠΡΟΙΟΝΤΑ-ΕΜΠΟΡΕΥΜΑΤΑ	3.481.475	3.802.933	2.341.532
ΑΠΑΙΤΗΣΕΙΣ	17.610.586	16.751.742	16.370.958
ΑΠΑΙΤ. ΠΕΛΑΤΩΝ-ΓΡΑΜΜ.ΕΙΣΠΡΑΚΤΕΑ	17.528.771	16.521.132	16.039.790
ΛΟΙΠΕΣ ΑΠΑΙΤΗΣΕΙΣ	81.815	230.610	331.168
ΤΑΜΕΙΟ - ΤΡΑΠΕΖΕΣ	82.851	75.040	79.012
ΣΥΝΟΛΟ ΕΝΕΡΓΗΤΙΚΟΥ	21.407.837	20.876.826	19.054.453
	---	---	---
ΠΑΘΗΤΙΚΟ			
ΙΔΙΑ ΚΕΦΑΛΑΙΑ	3.533.589	3.310.595	3.118.231
ΜΕΤΟΧΙΚΟ-ΕΤΑΙΡΙΚΟ ΚΕΦΑΛΑΙΟ	2.736.000	2.736.000	2.736.000
ΑΠΟΘΕΜΑΤΙΚΑ	797.589	574.595	382.231
ΜΕΣΟ.& ΜΑΚΡΟ. ΥΠΟΧ.& ΠΡΟΒΛΕΨΕΙΣ	3.506.311	150.811	6.311
ΜΕΣΟΜΑΚΡ. ΥΠΟΧΡΕΩΣΕΙΣ	3.500.000	0	0
ΠΡΟΒΛΕΨΕΙΣ	6.311	150.811	6.311
ΒΡΑΧΥΠΡΟΘΕΣΜΕΣ ΥΠΟΧΡΕΩΣΕΙΣ	14.367.937	17.415.420	15.929.911
ΟΦΕΙΛΕΣ ΣΕ ΤΡΑΠ.-ΔΟΣΕΙΣ Μ.ΔΑΝΕΙΩΝ	8.952.467	10.096.170	8.972.612
ΓΡΑΜ.ΠΛΗΡΩΤΕΑ-ΠΡΟΜ/ΤΕΣ-ΠΙΣΤΩΤΕΣ	4.856.313	6.719.116	6.270.087
ΜΕΡΙΣΜ.ΠΛΗΡΩΤ.-ΚΕΡΔΗ ΠΡΟΣ ΔΙΑΝΟΜΗ	240.000	200.000	200.000
ΛΟΙΠΕΣ ΥΠΟΧΡΕΩΣΕΙΣ	319.158	400.135	487.212
ΣΥΝΟΛΟ ΠΑΘΗΤΙΚΟΥ	21.407.837	20.876.826	19.054.453
	---	---	---
	1/1/2006	**1/1/2005**	**1/1/2004**
ΑΠΟΤΕΛΕΣΜΑΤΑ ΧΡΗΣΕΩΣ	**31/12/2006**	**31/12/2005**	**31/12/2004**
ΚΥΚΛΟΣ ΕΡΓΑΣΙΩΝ (ΠΩΛΗΣΕΙΣ)	29.388.446	28.966.745	28.478.668
ΜΕΙΟΝ ΚΟΣΤΟΣ ΠΩΛΗΘΕΝΤΩΝ	26.049.151	25.723.023	25.371.743
ΜΙΚΤΟ ΚΕΡΔΟΣ	3.339.295	3.243.722	3.106.924
	---	---	---
ΠΡΟΜΗΘΕΙΕΣ & ΛΟΙΠΑ ΛΕΙΤ. ΕΣΟΔΑ	0	3.172	5.274
ΧΡΗΜΑΤΟΟΙΚΟΝΟΜΙΚΕΣ ΔΑΠΑΝΕΣ	836.493	700.337	635.815
ΛΟΙΠΑ ΛΕΙΤΟΥΡΓΙΚΑ ΕΞΟΔΑ	1.776.141	1.862.714	1.748.590
ΛΕΙΤΟΥΡΓΙΚΟ ΠΕΡΙΘΩΡΙΟ	726.661	683.843	727.793
	---	---	---
ΜΗ ΛΕΙΤΟΥΡΓΙΚΑ ΕΣΟΔΑ	62.771	41.437	4.150
ΜΗ ΛΕΙΤΟΥΡΓΙΚΑ ΕΞΟΔΑ	155.327	145.448	158.156
ΑΠΟΣΒ. ΕΚΤΟΣ ΚΟΣΤΟΥΣ ΠΩΛΗΘΕΝΤΩΝ	0	0	0
ΣΥΝΟΛΟ ΑΠΟΣΒΕΣΕΩΝ	22.090	22.699	41.615
ΑΠΟΣΒ. ΜΕΣΑ ΣΤΟ ΚΟΣΤΟΣ ΠΩΛΗΘΕΝΤΩΝ	22.090	22.699	41.615
ΚΕΡΔΟΣ ΠΡΟ ΦΟΡΟΥ ΕΙΣΟΔΗΜΑΤΟΣ	634.104	579.832	573.787
	---	---	---
ΚΑΘΑΡΑ ΜΕΡΙΣΜΑΤΑ	240.000	200.000	200.000
ΦΟΡΟΣ ΕΙΔΟΔΗΜΑΤΟΣ	171.111	187.468	203.154
	---	---	---

ICAP A.E. 6/11/2007

ΚΩΔΙΚΟΣ ICAP: 2031650 **ΣΕΛΙΔΑ: 2**

ΕΡΜΗΣ ΕΜΠΟΡΙΑ ΚΡΕΑΤΩΝ Α.Ε.

ΑΡΙΘΜΟΔΕΙΚΤΕΣ	**2006**	**2005**	**2004**
ΑΠΟΔΟΤΙΚΟΤΗΤΑ ΙΔΙΟΥ ΚΕΦΑΛΑΙΟΥ	17,95%	17,51%	18,40%
ΑΠΟΔΟΤΙΚΟΤΗΤΑ ΑΠΑΣΧ.ΚΕΦΑΛΑΙΟΥ (2)	20,89%	36,98%	38,71%
ΑΠΟΔΟΤΙΚΟΤΗΤΑ ΑΠΑΣΧ.ΚΕΦΑΛΑΙΟΥ (1)	9,01%	16,75%	18,36%
ΠΕΡΙΘΩΡΙΟ ΜΙΚΤΟΥ ΚΕΡΔΟΥΣ	11,36%	11,20%	10,91%
ΠΕΡΙΘΩΡΙΟ ΛΕΙΤΟΥΡΓΙΚΟΥ ΚΕΡΔΟΥΣ	2,47%	2,36%	2,56%
ΠΕΡΙΘΩΡΙΟ ΚΑΘΑΡΟΥ ΚΕΡΔΟΥΣ (2)	5,00%	4,42%	4,25%
ΠΕΡΙΘΩΡΙΟ ΚΑΘΑΡΟΥ ΚΕΡΔΟΥΣ (1)	2,16%	2,00%	2,01%
ΚΥΚΛΟΦΟΡΙΑΚΗ ΤΑΧΥΤΗΣ ΑΠΑΣΧ.ΚΕΦ.	4,17 X	8,37 X	9,12 X
ΚΥΚΛΟΦΟΡΙΑΚΗ ΤΑΧΥΤΗΣ ΙΔΙΟΥ ΚΕΦ.	8,32 X	8,75 X	9,13 X
ΑΠΑΣΧΟΛΟΥΜΕΝΑ ΚΕΦΑΛΑΙΑ/ΚΑΘ.ΠΑΓΙΑ	117,52 :1	46,72 :1	34,74 :1
ΣΧΕΣΗ ΞΕΝΩΝ ΠΡΟΣ ΙΔΙΑ ΚΕΦΑΛΑ	5,06 :1	5,31 :1	5,11 :1
ΚΑΛΥΨΗ ΧΡΗΜΑΤΟΟΙΚ. ΔΑΠΑΝΩΝ (2)	1,76 :1	1,83 :1	1,90 :1
ΣΧΕΣΗ ΙΔΙΩΝ ΠΡΟΣ ΑΠΑΣΧ. ΚΕΦΑΛΑΙΑ	0,50 :1	0,96 :1	1,00 :1
ΓΕΝΙΚΗ ΡΕΥΣΤΟΤΗΤΑ	1,47 X	1,18 X	1,18 X
ΑΜΕΣΗ ΡΕΥΣΤΟΤΗΤΑ	1,23 X	0,95 X	1,01 X
ΚΕΦΑΛΑΙΟ ΚΙΝΗΣΗΣ (ΣΕ € '000)	6.807	3.214	2.862
ΑΠΑΣΧΟΛ.ΚΕΦΑΛΑΙΟ (ΣΕ € '000)	7.040	3.461	3.125
Μ.Ο.ΠΡΟΘΕΣ.ΕΙΣΠΡΑΞΕΩΣ ΑΠΑΙΤΗΣΕΩΝ	218 ΗΜ.	208 ΗΜ.	206 ΗΜ.
Μ.Ο.ΠΡΟΘ.ΕΞΩΦΛ.ΠΡΟΜΗΘ.& ΠΙΣΤΩΤΩΝ	68 ΗΜ.	95 ΗΜ.	90 ΗΜ.
ΚΥΚΛΟΦΟΡΙΑΚΗ ΤΑΧΥΤΗΣ ΑΠΟΘΕΜΑΤΩΝ	49 ΗΜ.	54 ΗΜ.	34 ΗΜ.

1: ΠΡΟ Φ. ΕΙΣΟΔ., 2: ΠΡΟ ΤΟΚΩΝ & ΠΡΟ Φ. ΕΙΣΟΔ.

ICAP A.E. 6/11/2007

ΚΩΔΙΚΟΣ ICAP: 260024 **ΣΕΛΙΔΑ: 1**

ΕΣΚΑΛ Α.Ε.

ΤΑ ΠΟΣΑ ΣΕ	(€)	(€)
ΕΝΕΡΓΗΤΙΚΟ	**31/12/2006**	**31/12/2005**
ΚΑΘΑΡΑ ΠΑΓΙΑ	27.880	28.400
ΚΤΙΡΙΑ-ΕΓΚΑΤΑΣΤΑΣΕΙΣ	43.376	37.286
ΜΕΙΟΝ ΣΥΣΣΩΡΕΥΜΕΝΕΣ ΑΠΟΣΒΕΣΕΙΣ	19.856	10.686
ΑΠΟΣΒ. ΚΤΙΡΙΩΝ-ΕΓΚΑΤΑΣΤΑΣΕΩΝ	19.856	10.686
ΜΑΚΡΟΠΡΟΘΕΣΜΕΣ ΑΠΑΙΤΗΣΕΙΣ	4.360	1.800
ΑΠΟΘΕΜΑΤΑ	140.979	157.058
ΕΤΟΙΜΑ ΠΡΟΙΟΝΤΑ-ΕΜΠΟΡΕΥΜΑΤΑ	140.979	157.058
ΑΠΑΙΤΗΣΕΙΣ	1.277.240	811.034
ΑΠΑΙΤ. ΠΕΛΑΤΩΝ-ΓΡΑΜΜ.ΕΙΣΠΡΑΚΤΕΑ	1.277.240	811.034
ΤΑΜΕΙΟ - ΤΡΑΠΕΖΕΣ	11.261	42.373
ΣΥΝΟΛΟ ΕΝΕΡΓΗΤΙΚΟΥ	1.457.361	1.038.864
	---	---
ΠΑΘΗΤΙΚΟ		
ΙΔΙΑ ΚΕΦΑΛΑΙΑ	135.834	136.228
ΜΕΤΟΧΙΚΟ-ΕΤΑΙΡΙΚΟ ΚΕΦΑΛΑΙΟ	120.000	120.000
ΑΠΟΘΕΜΑΤΙΚΑ	15.170	12.247
ΑΔΙΑΝ. ΚΕΡΔΗ-ΣΥΣΣΩΡΕΥΜΕΝΕΣ ΖΗΜΙΕΣ	665	3.981
ΜΕΣΟ.& ΜΑΚΡΟ. ΥΠΟΧ.& ΠΡΟΒΛΕΨΕΙΣ	35.229	16.767
ΠΡΟΒΛΕΨΕΙΣ	35.229	16.767
ΒΡΑΧΥΠΡΟΘΕΣΜΕΣ ΥΠΟΧΡΕΩΣΕΙΣ	1.286.297	885.870
ΟΦΕΙΛΕΣ ΣΕ ΤΡΑΠ.-ΔΟΣΕΙΣ Μ.ΔΑΝΕΙΩΝ	426.471	54.022
ΓΡΑΜ.ΠΛΗΡΩΤΕΑ-ΠΡΟΜ/ΤΕΣ-ΠΙΣΤΩΤΕΣ	835.871	696.667
ΛΟΙΠΕΣ ΥΠΟΧΡΕΩΣΕΙΣ	23.956	135.180
ΣΥΝΟΛΟ ΠΑΘΗΤΙΚΟΥ	1.457.361	1.038.864
	---	---
	1/1/2006	**16/2/2004**
ΑΠΟΤΕΛΕΣΜΑΤΑ ΧΡΗΣΕΩΣ	**31/12/2006**	**31/12/2005**
ΚΥΚΛΟΣ ΕΡΓΑΣΙΩΝ (ΠΩΛΗΣΕΙΣ)	3.692.415	5.384.659
ΜΕΙΟΝ ΚΟΣΤΟΣ ΠΩΛΗΘΕΝΤΩΝ	3.169.645	4.764.598
ΜΙΚΤΟ ΚΕΡΔΟΣ	522.769	620.061
	---	---
ΧΡΗΜΑΤΟΟΙΚΟΝΟΜΙΚΕΣ ΔΑΠΑΝΕΣ	59.053	18.429
ΛΟΙΠΑ ΛΕΙΤΟΥΡΓΙΚΑ ΕΞΟΔΑ	386.972	340.711
ΛΕΙΤΟΥΡΓΙΚΟ ΠΕΡΙΘΩΡΙΟ	76.745	260.921
	---	---
ΜΗ ΛΕΙΤΟΥΡΓΙΚΑ ΕΣΟΔΑ	745	1.007
ΜΗ ΛΕΙΤΟΥΡΓΙΚΑ ΕΞΟΔΑ	19.042	16.984
ΑΠΟΣΒ. ΕΚΤΟΣ ΚΟΣΤΟΥΣ ΠΩΛΗΘΕΝΤΩΝ	0	0
ΣΥΝΟΛΟ ΑΠΟΣΒΕΣΕΩΝ	9.170	0
ΑΠΟΣΒ. ΜΕΣΑ ΣΤΟ ΚΟΣΤΟΣ ΠΩΛΗΘΕΝΤΩΝ	9.170	0
ΚΕΡΔΟΣ ΠΡΟ ΦΟΡΟΥ ΕΙΣΟΔΗΜΑΤΟΣ	58.449	244.943
	---	---
ΚΑΘΑΡΑ ΜΕΡΙΣΜΑΤΑ	32.000	0
ΦΟΡΟΣ ΕΙΔΟΔΗΜΑΤΟΣ	19.463	78.715
	---	---

ICAP A.E. 6/11/2007

ΚΩΔΙΚΟΣ ICAP: 260024 **ΣΕΛΙΔΑ: 2**

ΕΣΚΑΛ Α.Ε.

ΑΡΙΘΜΟΔΕΙΚΤΕΣ	**2006**	**2005**
ΑΠΟΔΟΤΙΚΟΤΗΤΑ ΙΔΙΟΥ ΚΕΦΑΛΑΙΟΥ	43,03%	179,80%
ΑΠΟΔΟΤΙΚΟΤΗΤΑ ΑΠΑΣΧ.ΚΕΦΑΛΑΙΟΥ (2)	68,69%	172,15%
ΑΠΟΔΟΤΙΚΟΤΗΤΑ ΑΠΑΣΧ.ΚΕΦΑΛΑΙΟΥ (1)	34,17%	160,10%
ΠΕΡΙΘΩΡΙΟ ΜΙΚΤΟΥ ΚΕΡΔΟΥΣ	14,16%	11,52%
ΠΕΡΙΘΩΡΙΟ ΛΕΙΤΟΥΡΓΙΚΟΥ ΚΕΡΔΟΥΣ	2,08%	4,85%
ΠΕΡΙΘΩΡΙΟ ΚΑΘΑΡΟΥ ΚΕΡΔΟΥΣ (2)	3,18%	4,89%
ΠΕΡΙΘΩΡΙΟ ΚΑΘΑΡΟΥ ΚΕΡΔΟΥΣ (1)	1,58%	4,55%
ΚΥΚΛΟΦΟΡΙΑΚΗ ΤΑΧΥΤΗΣ ΑΠΑΣΧ.ΚΕΦ.	21,58 Χ	35,20 Χ
ΚΥΚΛΟΦΟΡΙΑΚΗ ΤΑΧΥΤΗΣ ΙΔΙΟΥ ΚΕΦ.	27,18 Χ	39,53 Χ
ΑΠΑΣΧΟΛΟΥΜΕΝΑ ΚΕΦΑΛΑΙΑ/ΚΑΘ.ΠΑΓΙΑ	7,27 :1	5,75 :1
ΣΧΕΣΗ ΞΕΝΩΝ ΠΡΟΣ ΙΔΙΑ ΚΕΦΑΛΑ	9,73 :1	6,63 :1
ΚΑΛΥΨΗ ΧΡΗΜΑΤΟΟΙΚ. ΔΑΠΑΝΩΝ (2)	1,99 :1	14,29 :1
ΣΧΕΣΗ ΙΔΙΩΝ ΠΡΟΣ ΑΠΑΣΧ. ΚΕΦΑΛΑΙΑ	0,79 :1	0,89 :1
ΓΕΝΙΚΗ ΡΕΥΣΤΟΤΗΤΑ	1,11 Χ	1,14 Χ
ΑΜΕΣΗ ΡΕΥΣΤΟΤΗΤΑ	1,00 Χ	0,96 Χ
ΚΕΦΑΛΑΙΟ ΚΙΝΗΣΗΣ (ΣΕ € '000)	143	125
ΑΠΑΣΧΟΛ.ΚΕΦΑΛΑΙΟ (ΣΕ € '000)	171	153
Μ.Ο.ΠΡΟΘΕΣ.ΕΙΣΠΡΑΞΕΩΣ ΑΠΑΙΤΗΣΕΩΝ	126 ΗΜ.	55 ΗΜ.
Μ.Ο.ΠΡΟΘ.ΕΞΩΦΛ.ΠΡΟΜΗΘ.& ΠΙΣΤΩΤΩΝ	96 ΗΜ.	53 ΗΜ.
ΚΥΚΛΟΦΟΡΙΑΚΗ ΤΑΧΥΤΗΣ ΑΠΟΘΕΜΑΤΩΝ	16 ΗΜ.	12 ΗΜ.

1: ΠΡΟ Φ. ΕΙΣΟΔ., 2: ΠΡΟ ΤΟΚΩΝ & ΠΡΟ Φ. ΕΙΣΟΔ.

ICAP A.E. 6/11/2007

ΚΩΔΙΚΟΣ ICAP: 163964 **ΣΕΛΙΔΑ: 1**

ΖΕΛΙΑΛΙΔΗΣ Α.Ε.Β.Ε.Κ.

ΤΑ ΠΟΣΑ ΣΕ	(€)	(€)	(€)
ΕΝΕΡΓΗΤΙΚΟ	**31/12/2006**	**31/12/2005**	**31/12/2004**
ΚΑΘΑΡΑ ΠΑΓΙΑ	21.126.209	17.002.833	7.029.093
ΓΗΠΕΔΑ - ΟΙΚΟΠΕΔΑ	202.741	202.741	202.741
ΚΤΙΡΙΑ-ΕΓΚΑΤΑΣΤΑΣΕΙΣ	17.671.689	15.663.546	7.187.406
ΜΗΧΑΝΙΚΟΣ ΕΞΟΠΛΙΣΜΟΣ	3.076.916	1.672.380	1.672.380
ΑΣΩΜΑΤΕΣ ΑΚΙΝΗΤΟΠ.-ΔΑΠ.ΠΟΛ.ΑΠΟΣΒ.	3.330.529	2.151.776	268.179
ΜΕΙΟΝ ΣΥΣΣΩΡΕΥΜΕΝΕΣ ΑΠΟΣΒΕΣΕΙΣ	3.304.162	2.786.945	2.384.438
ΑΠΟΣΒ. ΚΤΙΡΙΩΝ-ΕΓΚΑΤΑΣΤΑΣΕΩΝ	1.884.439	1.600.130	1.398.348
ΑΠΟΣΒΕΣΕΙΣ ΜΗΧΑΝ. ΕΞΟΠΛ.	1.327.779	1.130.482	933.631
ΑΠΟΣΒ.ΔΑΠΑΝ.ΠΟΛ.ΑΠΟΣΒ.-ΑΣΩΜ.ΑΚΙΝ.	91.944	56.333	52.458
ΜΑΚΡΟΠΡΟΘΕΣΜΕΣ ΑΠΑΙΤΗΣΕΙΣ	148.496	99.335	82.826
ΑΠΟΘΕΜΑΤΑ	2.303.217	1.907.201	1.831.019
ΕΤΟΙΜΑ ΠΡΟΙΟΝΤΑ-ΕΜΠΟΡΕΥΜΑΤΑ	451.722	876.638	911.227
ΥΛΕΣ & ΥΛΙΚΑ	1.851.495	1.030.563	919.792
ΑΠΑΙΤΗΣΕΙΣ	6.784.744	6.884.744	6.494.647
ΑΠΑΙΤ. ΠΕΛΑΤΩΝ-ΓΡΑΜΜ.ΕΙΣΠΡΑΚΤΕΑ	6.153.091	5.671.088	5.192.169
ΛΟΙΠΕΣ ΑΠΑΙΤΗΣΕΙΣ	631.653	1.213.656	1.302.477
ΤΑΜΕΙΟ - ΤΡΑΠΕΖΕΣ	676.454	408.846	1.952.345
ΣΥΝΟΛΟ ΕΝΕΡΓΗΤΙΚΟΥ	30.890.623	26.203.624	17.307.104
	---	---	---
ΠΑΘΗΤΙΚΟ			
ΙΔΙΑ ΚΕΦΑΛΑΙΑ	7.685.066	7.633.442	6.340.478
ΜΕΤΟΧΙΚΟ-ΕΤΑΙΡΙΚΟ ΚΕΦΑΛΑΙΟ	4.904.825	4.904.825	4.645.841
ΑΠΟΘΕΜΑΤΙΚΑ	2.779.627	2.728.002	1.694.023
ΑΔΙΑΝ. ΚΕΡΔΗ-ΣΥΣΣΩΡΕΥΜΕΝΕΣ ΖΗΜΙΕΣ	614	615	614
ΜΕΣΟ.& ΜΑΚΡΟ. ΥΠΟΧ.& ΠΡΟΒΛΕΨΕΙΣ	8.965.881	5.826.613	3.194.014
ΜΕΣΟΜΑΚΡ. ΥΠΟΧΡΕΩΣΕΙΣ	8.787.802	5.826.613	3.194.014
ΠΡΟΒΛΕΨΕΙΣ	178.079	0	0
ΒΡΑΧΥΠΡΟΘΕΣΜΕΣ ΥΠΟΧΡΕΩΣΕΙΣ	14.239.677	12.743.569	7.772.612
ΟΦΕΙΛΕΣ ΣΕ ΤΡΑΠ.-ΔΟΣΕΙΣ Μ.ΔΑΝΕΙΩΝ	8.704.992	4.978.348	3.055.421
ΓΡΑΜ.ΠΛΗΡΩΤΕΑ-ΠΡΟΜ/ΤΕΣ-ΠΙΣΤΩΤΕΣ	4.468.789	6.225.371	3.267.273
ΜΕΡΙΣΜ.ΠΛΗΡΩΤ.-ΚΕΡΔΗ ΠΡΟΣ ΔΙΑΝΟΜΗ	398.108	605.809	796.204
ΛΟΙΠΕΣ ΥΠΟΧΡΕΩΣΕΙΣ	667.788	934.041	653.714
ΣΥΝΟΛΟ ΠΑΘΗΤΙΚΟΥ	30.890.623	26.203.624	17.307.104
	---	---	---
	1/1/2006	**1/1/2005**	**1/1/2004**
ΑΠΟΤΕΛΕΣΜΑΤΑ ΧΡΗΣΕΩΣ	**31/12/2006**	**31/12/2005**	**31/12/2004**
ΚΥΚΛΟΣ ΕΡΓΑΣΙΩΝ (ΠΩΛΗΣΕΙΣ)	23.935.391	21.934.548	18.324.789
ΜΕΙΟΝ ΚΟΣΤΟΣ ΠΩΛΗΘΕΝΤΩΝ	19.164.005	18.201.468	14.989.742
ΜΙΚΤΟ ΚΕΡΔΟΣ	4.771.385	3.733.080	3.335.047
	---	---	---
ΠΡΟΜΗΘΕΙΕΣ & ΛΟΙΠΑ ΛΕΙΤ. ΕΣΟΔΑ	18.759	15.472	70.915
ΧΡΗΜΑΤΟΟΙΚΟΝΟΜΙΚΕΣ ΔΑΠΑΝΕΣ	902.954	553.040	301.544
ΛΟΙΠΑ ΛΕΙΤΟΥΡΓΙΚΑ ΕΞΟΔΑ	3.002.594	2.400.842	1.815.494
ΛΕΙΤΟΥΡΓΙΚΟ ΠΕΡΙΘΩΡΙΟ	884.596	794.671	1.288.924
ΜΗ ΛΕΙΤΟΥΡΓΙΚΑ ΕΣΟΔΑ	54.671	209.759	1.469
ΜΗ ΛΕΙΤΟΥΡΓΙΚΑ ΕΞΟΔΑ	333.446	489	0
ΑΠΟΣΒ. ΕΚΤΟΣ ΚΟΣΤΟΥΣ ΠΩΛΗΘΕΝΤΩΝ	0	0	0
ΣΥΝΟΛΟ ΑΠΟΣΒΕΣΕΩΝ	525.652	434.408	429.937
ΑΠΟΣΒ. ΜΕΣΑ ΣΤΟ ΚΟΣΤΟΣ ΠΩΛΗΘΕΝΤΩΝ	525.652	434.408	429.937
ΚΕΡΔΟΣ ΠΡΟ ΦΟΡΟΥ ΕΙΣΟΔΗΜΑΤΟΣ	605.821	1.003.940	1.290.392
ΚΑΘΑΡΑ ΜΕΡΙΣΜΑΤΑ	408.628	619.932	796.204
ΦΟΡΟΣ ΕΙΔΟΔΗΜΑΤΟΣ	175.688	351.379	451.637

ICAP A.E. 6/11/2007

ΚΩΔΙΚΟΣ ICAP: 163964 **ΣΕΛΙΔΑ: 2**

ΖΕΛΙΑΛΙΔΗΣ Α.Ε.Β.Ε.Κ.

ΑΡΙΘΜΟΔΕΙΚΤΕΣ	**2006**	**2005**	**2004**
ΑΠΟΔΟΤΙΚΟΤΗΤΑ ΙΔΙΟΥ ΚΕΦΑΛΑΙΟΥ	7,88%	13,15%	20,35%
ΑΠΟΔΟΤΙΚΟΤΗΤΑ ΑΠΑΣΧ.ΚΕΦΑΛΑΙΟΥ (2)	9,06%	11,57%	16,70%
ΑΠΟΔΟΤΙΚΟΤΗΤΑ ΑΠΑΣΧ.ΚΕΦΑΛΑΙΟΥ (1)	3,64%	7,46%	13,53%
ΠΕΡΙΘΩΡΙΟ ΜΙΚΤΟΥ ΚΕΡΔΟΥΣ	19,93%	17,02%	18,20%
ΠΕΡΙΘΩΡΙΟ ΛΕΙΤΟΥΡΓΙΚΟΥ ΚΕΡΔΟΥΣ	3,69%	3,62%	7,01%
ΠΕΡΙΘΩΡΙΟ ΚΑΘΑΡΟΥ ΚΕΡΔΟΥΣ (2)	6,30%	7,09%	8,65%
ΠΕΡΙΘΩΡΙΟ ΚΑΘΑΡΟΥ ΚΕΡΔΟΥΣ (1)	2,53%	4,57%	7,01%
ΚΥΚΛΟΦΟΡΙΑΚΗ ΤΑΧΥΤΗΣ ΑΠΑΣΧ.ΚΕΦ.	1,44 Χ	1,63 Χ	1,93 Χ
ΚΥΚΛΟΦΟΡΙΑΚΗ ΤΑΧΥΤΗΣ ΙΔΙΟΥ ΚΕΦ.	3,12 Χ	2,88 Χ	2,90 Χ
ΑΠΑΣΧΟΛΟΥΜΕΝΑ ΚΕΦΑΛΑΙΑ/ΚΑΘ.ΠΑΓΙΑ	0,79 :1	0,80 :1	1,37 :1
ΣΧΕΣΗ ΞΕΝΩΝ ΠΡΟΣ ΙΔΙΑ ΚΕΦΑΛΑ	3,02 :1	2,43 :1	1,73 :1
ΚΑΛΥΨΗ ΧΡΗΜΑΤΟΟΙΚ. ΔΑΠΑΝΩΝ (2)	1,67 :1	2,82 :1	5,28 :1
ΣΧΕΣΗ ΙΔΙΩΝ ΠΡΟΣ ΑΠΑΣΧ. ΚΕΦΑΛΑΙΑ	0,46 :1	0,57 :1	0,67 :1
ΓΕΝΙΚΗ ΡΕΥΣΤΟΤΗΤΑ	0,69 Χ	0,72 Χ	1,32 Χ
ΑΜΕΣΗ ΡΕΥΣΤΟΤΗΤΑ	0,48 Χ	0,48 Χ	0,92 Χ
ΚΕΦΑΛΑΙΟ ΚΙΝΗΣΗΣ (ΣΕ € '000)	4.475-	3.543-	2.505
ΑΠΑΣΧΟΛ.ΚΕΦΑΛΑΙΟ (ΣΕ € '000)	16.651	13.460	9.534
Μ.Ο.ΠΡΟΘΕΣ.ΕΙΣΠΡΑΞΕΩΣ ΑΠΑΙΤΗΣΕΩΝ	94 ΗΜ.	94 ΗΜ.	103 ΗΜ.
Μ.Ο.ΠΡΟΘ.ΕΞΩΦΛ.ΠΡΟΜΗΘ.& ΠΙΣΤΩΤΩΝ	85 ΗΜ.	125 ΗΜ.	80 ΗΜ.
ΚΥΚΛΟΦΟΡΙΑΚΗ ΤΑΧΥΤΗΣ ΑΠΟΘΕΜΑΤΩΝ	44 ΗΜ.	38 ΗΜ.	45 ΗΜ.

1: ΠΡΟ Φ. ΕΙΣΟΔ., 2: ΠΡΟ ΤΟΚΩΝ & ΠΡΟ Φ. ΕΙΣΟΔ.

ICAP A.E. 6/11/2007

ΚΩΔΙΚΟΣ ICAP: 77785 **ΣΕΛΙΔΑ: 1**

ΖΛΑΤΗΣ Α.Β.Ε.Ε.

ΤΑ ΠΟΣΑ ΣΕ	(€)	(€)	(€)
ΕΝΕΡΓΗΤΙΚΟ	**31/12/2006**	**31/12/2005**	**31/12/2004**
ΚΑΘΑΡΑ ΠΑΓΙΑ	1.956.782	1.806.405	1.798.875
ΚΤΙΡΙΑ-ΕΓΚΑΤΑΣΤΑΣΕΙΣ	587.111	560.925	514.198
ΜΗΧΑΝΙΚΟΣ ΕΞΟΠΛΙΣΜΟΣ	764.657	640.466	626.497
ΑΣΩΜΑΤΕΣ ΑΚΙΝΗΤΟΠ.-ΔΑΠ.ΠΟΛ.ΑΠΟΣΒ.	418.545	418.545	418.545
ΜΕΙΟΝ ΣΥΣΣΩΡΕΥΜΕΝΕΣ ΑΠΟΣΒΕΣΕΙΣ	453.366	453.366	400.200
ΑΠΟΣΒ. ΚΤΙΡΙΩΝ-ΕΓΚΑΤΑΣΤΑΣΕΩΝ	207.943	207.943	196.796
ΑΠΟΣΒΕΣΕΙΣ ΜΗΧΑΝ. ΕΞΟΠΛ.	219.716	219.716	177.696
ΑΠΟΣΒ.ΔΑΠΑΝ.ΠΟΛ.ΑΠΟΣΒ.-ΑΣΩΜ.ΑΚΙΝ.	25.708	25.708	25.708
ΣΥΜΜΕΤΟΧΕΣ	639.836	639.836	639.836
ΑΠΟΘΕΜΑΤΑ	3.112.443	2.257.982	1.719.176
ΕΤΟΙΜΑ ΠΡΟΙΟΝΤΑ-ΕΜΠΟΡΕΥΜΑΤΑ	1.702.633	1.605.849	1.432.461
ΥΛΕΣ & ΥΛΙΚΑ	1.409.810	652.133	286.715
ΑΠΑΙΤΗΣΕΙΣ	14.622.527	13.819.531	12.407.947
ΑΠΑΙΤ. ΠΕΛΑΤΩΝ-ΓΡΑΜΜ.ΕΙΣΠΡΑΚΤΕΑ	13.563.453	13.374.648	12.313.656
ΛΟΙΠΕΣ ΑΠΑΙΤΗΣΕΙΣ	1.059.074	444.883	94.291
ΤΑΜΕΙΟ - ΤΡΑΠΕΖΕΣ	108.141	331.022	225.312
ΣΥΝΟΛΟ ΕΝΕΡΓΗΤΙΚΟΥ	19.799.893	18.214.941	16.151.310
	---	---	---
ΠΑΘΗΤΙΚΟ			
ΙΔΙΑ ΚΕΦΑΛΑΙΑ	2.193.612	2.169.313	1.545.716
ΜΕΤΟΧΙΚΟ-ΕΤΑΙΡΙΚΟ ΚΕΦΑΛΑΙΟ	1.915.000	1.915.000	1.315.000
ΑΠΟΘΕΜΑΤΙΚΑ	542.009	542.009	542.009
ΑΔΙΑΝ. ΚΕΡΔΗ-ΣΥΣΣΩΡΕΥΜΕΝΕΣ ΖΗΜΙΕΣ	263.398-	287.696-	311.293-
ΜΕΣΟ.& ΜΑΚΡΟ. ΥΠΟΧ.& ΠΡΟΒΛΕΨΕΙΣ	115.000	0	7.551
ΜΕΣΟΜΑΚΡ. ΥΠΟΧΡΕΩΣΕΙΣ	115.000	0	0
ΠΡΟΒΛΕΨΕΙΣ	0	0	7.551
ΒΡΑΧΥΠΡΟΘΕΣΜΕΣ ΥΠΟΧΡΕΩΣΕΙΣ	17.491.282	16.045.629	14.598.042
ΟΦΕΙΛΕΣ ΣΕ ΤΡΑΠ.-ΔΟΣΕΙΣ Μ.ΔΑΝΕΙΩΝ	12.198.572	11.513.723	9.898.803
ΓΡΑΜ.ΠΛΗΡΩΤΕΑ-ΠΡΟΜ/ΤΕΣ-ΠΙΣΤΩΤΕΣ	5.003.552	4.383.300	4.601.541
ΛΟΙΠΕΣ ΥΠΟΧΡΕΩΣΕΙΣ	289.158	148.605	97.698
ΣΥΝΟΛΟ ΠΑΘΗΤΙΚΟΥ	19.799.893	18.214.941	16.151.310
	---	---	---
	1/1/2006	**1/1/2005**	**1/1/2004**
ΑΠΟΤΕΛΕΣΜΑΤΑ ΧΡΗΣΕΩΣ	**31/12/2006**	**31/12/2005**	**31/12/2004**
ΚΥΚΛΟΣ ΕΡΓΑΣΙΩΝ (ΠΩΛΗΣΕΙΣ)	14.617.037	14.347.811	13.093.355
ΜΕΙΟΝ ΚΟΣΤΟΣ ΠΩΛΗΘΕΝΤΩΝ	12.930.707	12.910.147	12.306.249
ΜΙΚΤΟ ΚΕΡΔΟΣ	1.686.330	1.437.664	787.105
	---	---	---
ΠΡΟΜΗΘΕΙΕΣ & ΛΟΙΠΑ ΛΕΙΤ. ΕΣΟΔΑ	18.185	43	4.087
ΧΡΗΜΑΤΟΟΙΚΟΝΟΜΙΚΕΣ ΔΑΠΑΝΕΣ	512.465	675.803	779.939
ΛΟΙΠΑ ΛΕΙΤΟΥΡΓΙΚΑ ΕΞΟΔΑ	1.099.483	670.121	554.938
ΛΕΙΤΟΥΡΓΙΚΟ ΠΕΡΙΘΩΡΙΟ	92.567	91.783	543.686-
	---	---	---
ΜΗ ΛΕΙΤΟΥΡΓΙΚΑ ΕΣΟΔΑ	11.032	14.924	623.398
ΜΗ ΛΕΙΤΟΥΡΓΙΚΑ ΕΞΟΔΑ	1.106	0	20.713
ΑΠΟΣΒ. ΕΚΤΟΣ ΚΟΣΤΟΥΣ ΠΩΛΗΘΕΝΤΩΝ	0	14.156	0
ΣΥΝΟΛΟ ΑΠΟΣΒΕΣΕΩΝ	0	56.176	0
ΑΠΟΣΒ. ΜΕΣΑ ΣΤΟ ΚΟΣΤΟΣ ΠΩΛΗΘΕΝΤΩΝ	0	42.020	0
ΚΕΡΔΟΣ ΠΡΟ ΦΟΡΟΥ ΕΙΣΟΔΗΜΑΤΟΣ	102.493	92.550	58.999
	---	---	---
ΦΟΡΟΣ ΕΙΔΟΔΗΜΑΤΟΣ	29.723	27.200	20.650
	---	---	---

ICAP A.E. 6/11/2007

ΚΩΔΙΚΟΣ ICAP: 77785 **ΣΕΛΙΔΑ: 2**

ΖΛΑΤΗΣ Α.Β.Ε.Ε.

ΑΡΙΘΜΟΔΕΙΚΤΕΣ	**2006**	**2005**	**2004**
ΑΠΟΔΟΤΙΚΟΤΗΤΑ ΙΔΙΟΥ ΚΕΦΑΛΑΙΟΥ	4,67%	4,27%	3,82%
ΑΠΟΔΟΤΙΚΟΤΗΤΑ ΑΠΑΣΧ.ΚΕΦΑΛΑΙΟΥ (2)	26,64%	35,42%	54,01%
ΑΠΟΔΟΤΙΚΟΤΗΤΑ ΑΠΑΣΧ.ΚΕΦΑΛΑΙΟΥ (1)	4,44%	4,27%	3,80%
ΠΕΡΙΘΩΡΙΟ ΜΙΚΤΟΥ ΚΕΡΔΟΥΣ	11,54%	10,02%	6,01%
ΠΕΡΙΘΩΡΙΟ ΛΕΙΤΟΥΡΓΙΚΟΥ ΚΕΡΔΟΥΣ	0,63%	0,64%	4,15-%
ΠΕΡΙΘΩΡΙΟ ΚΑΘΑΡΟΥ ΚΕΡΔΟΥΣ (2)	4,20%	5,36%	6,41%
ΠΕΡΙΘΩΡΙΟ ΚΑΘΑΡΟΥ ΚΕΡΔΟΥΣ (1)	0,70%	0,65%	0,45%
ΚΥΚΛΟΦΟΡΙΑΚΗ ΤΑΧΥΤΗΣ ΑΠΑΣΧ.ΚΕΦ.	6,34 X	6,61 X	8,43 X
ΚΥΚΛΟΦΟΡΙΑΚΗ ΤΑΧΥΤΗΣ ΙΔΙΟΥ ΚΕΦ.	6,67 X	6,61 X	8,47 X
ΑΠΑΣΧΟΛΟΥΜΕΝΑ ΚΕΦΑΛΑΙΑ/ΚΑΘ.ΠΑΓΙΑ	1,75 :1	1,86 :1	1,34 :1
ΣΧΕΣΗ ΞΕΝΩΝ ΠΡΟΣ ΙΔΙΑ ΚΕΦΑΛΑ	8,03 :1	7,40 :1	9,45 :1
ΚΑΛΥΨΗ ΧΡΗΜΑΤΟΟΙΚ. ΔΑΠΑΝΩΝ (2)	1,20 :1	1,14 :1	1,08 :1
ΣΧΕΣΗ ΙΔΙΩΝ ΠΡΟΣ ΑΠΑΣΧ. ΚΕΦΑΛΑΙΑ	0,95 :1	1,00 :1	1,00 :1
ΓΕΝΙΚΗ ΡΕΥΣΤΟΤΗΤΑ	1,02 X	1,02 X	0,98 X
ΑΜΕΣΗ ΡΕΥΣΤΟΤΗΤΑ	0,78 X	0,85 X	0,86 X
ΚΕΦΑΛΑΙΟ ΚΙΝΗΣΗΣ (ΣΕ € '000)	352	363	246-
ΑΠΑΣΧΟΛ.ΚΕΦΑΛΑΙΟ (ΣΕ € '000)	2.309	2.169	1.553
Μ.Ο.ΠΡΟΘΕΣ.ΕΙΣΠΡΑΞΕΩΣ ΑΠΑΙΤΗΣΕΩΝ	339 ΗΜ.	340 ΗΜ.	343 ΗΜ.
Μ.Ο.ΠΡΟΘ.ΕΞΩΦΛ.ΠΡΟΜΗΘ.& ΠΙΣΤΩΤΩΝ	141 ΗΜ.	124 ΗΜ.	136 ΗΜ.
ΚΥΚΛΟΦΟΡΙΑΚΗ ΤΑΧΥΤΗΣ ΑΠΟΘΕΜΑΤΩΝ	88 ΗΜ.	64 ΗΜ.	51 ΗΜ.

1: ΠΡΟ Φ. ΕΙΣΟΔ., 2: ΠΡΟ ΤΟΚΩΝ & ΠΡΟ Φ. ΕΙΣΟΔ.

ICAP A.E. 6/11/2007
ΚΩΔΙΚΟΣ ICAP: 2034860 **ΣΕΛΙΔΑ: 1**
ΖΥΜΝΗΣ Α.Ε.

ΤΑ ΠΟΣΑ ΣΕ	(€)	(€)	(€)
ΕΝΕΡΓΗΤΙΚΟ	**31/12/2006**	**31/12/2005**	**31/12/2004**
ΚΑΘΑΡΑ ΠΑΓΙΑ	51.694	71.439	71.439
ΚΤΙΡΙΑ-ΕΓΚΑΤΑΣΤΑΣΕΙΣ	153.435	153.435	153.435
ΜΕΙΟΝ ΣΥΣΣΩΡΕΥΜΕΝΕΣ ΑΠΟΣΒΕΣΕΙΣ	106.212	86.267	86.267
ΑΠΟΣΒ. ΚΤΙΡΙΩΝ-ΕΓΚΑΤΑΣΤΑΣΕΩΝ	106.212	86.267	86.267
ΜΑΚΡΟΠΡΟΘΕΣΜΕΣ ΑΠΑΙΤΗΣΕΙΣ	4.471	4.272	4.272
ΑΠΟΘΕΜΑΤΑ	21.630	28.356	31.267
ΕΤΟΙΜΑ ΠΡΟΙΟΝΤΑ-ΕΜΠΟΡΕΥΜΑΤΑ	21.630	28.356	31.267
ΑΠΑΙΤΗΣΕΙΣ	1.268.084	1.070.195	1.038.940
ΑΠΑΙΤ. ΠΕΛΑΤΩΝ-ΓΡΑΜΜ.ΕΙΣΠΡΑΚΤΕΑ	1.219.353	1.021.464	990.209
ΛΟΙΠΕΣ ΑΠΑΙΤΗΣΕΙΣ	48.730	48.730	48.730
ΤΑΜΕΙΟ - ΤΡΑΠΕΖΕΣ	110.852	25.685	36.308
ΣΥΝΟΛΟ ΕΝΕΡΓΗΤΙΚΟΥ	1.452.259	1.195.674	1.177.954
	---	---	---
ΠΑΘΗΤΙΚΟ			
ΙΔΙΑ ΚΕΦΑΛΑΙΑ	196.668	173.172	152.447
ΜΕΤΟΧΙΚΟ-ΕΤΑΙΡΙΚΟ ΚΕΦΑΛΑΙΟ	225.000	225.000	225.000
ΑΠΟΘΕΜΑΤΙΚΑ	117.659	117.659	117.659
ΑΔΙΑΝ. ΚΕΡΔΗ-ΣΥΣΣΩΡΕΥΜΕΝΕΣ ΖΗΜΙΕΣ	145.991-	169.488-	190.212-
ΜΕΣΟ.& ΜΑΚΡΟ. ΥΠΟΧ.& ΠΡΟΒΛΕΨΕΙΣ	14.195	0	0
ΠΡΟΒΛΕΨΕΙΣ	14.195	0	0
ΒΡΑΧΥΠΡΟΘΕΣΜΕΣ ΥΠΟΧΡΕΩΣΕΙΣ	1.241.396	1.022.502	1.025.507
ΟΦΕΙΛΕΣ ΣΕ ΤΡΑΠ.-ΔΟΣΕΙΣ Μ.ΔΑΝΕΙΩΝ	491.312	309.065	300.902
ΓΡΑΜ.ΠΛΗΡΩΤΕΑ-ΠΡΟΜ/ΤΕΣ-ΠΙΣΤΩΤΕΣ	727.730	700.517	708.149
ΛΟΙΠΕΣ ΥΠΟΧΡΕΩΣΕΙΣ	22.354	12.921	16.456
ΣΥΝΟΛΟ ΠΑΘΗΤΙΚΟΥ	1.452.259	1.195.674	1.177.954
	---	---	---
	1/1/2006	**1/1/2005**	**1/1/2004**
ΑΠΟΤΕΛΕΣΜΑΤΑ ΧΡΗΣΕΩΣ	**31/12/2006**	**31/12/2005**	**31/12/2004**
ΚΥΚΛΟΣ ΕΡΓΑΣΙΩΝ (ΠΩΛΗΣΕΙΣ)	2.838.531	2.469.770	1.951.039
ΜΕΙΟΝ ΚΟΣΤΟΣ ΠΩΛΗΘΕΝΤΩΝ	2.617.315	2.296.952	1.800.354
ΜΙΚΤΟ ΚΕΡΔΟΣ	221.216	172.818	150.684
	---	---	---
ΠΡΟΜΗΘΕΙΕΣ & ΛΟΙΠΑ ΛΕΙΤ. ΕΣΟΔΑ	0	0	7.956
ΧΡΗΜΑΤΟΟΙΚΟΝΟΜΙΚΕΣ ΔΑΠΑΝΕΣ	23.752	20.144	20.409
ΛΟΙΠΑ ΛΕΙΤΟΥΡΓΙΚΑ ΕΞΟΔΑ	149.185	132.585	131.015
ΛΕΙΤΟΥΡΓΙΚΟ ΠΕΡΙΘΩΡΙΟ	48.279	20.090	7.218
	---	---	---
ΜΗ ΛΕΙΤΟΥΡΓΙΚΑ ΕΣΟΔΑ	1.856	635	33
ΜΗ ΛΕΙΤΟΥΡΓΙΚΑ ΕΞΟΔΑ	26.639	0	0
ΚΕΡΔΟΣ ΠΡΟ ΦΟΡΟΥ ΕΙΣΟΔΗΜΑΤΟΣ	23.496	20.725	7.251
	---	---	---

ICAP A.E. 6/11/2007

ΚΩΔΙΚΟΣ ICAP: 2034860 **ΣΕΛΙΔΑ: 2**

ΖΥΜΝΗΣ Α.Ε.

ΑΡΙΘΜΟΔΕΙΚΤΕΣ	**2006**	**2005**	**2004**
ΑΠΟΔΟΤΙΚΟΤΗΤΑ ΙΔΙΟΥ ΚΕΦΑΛΑΙΟΥ	11,95%	11,97%	4,76%
ΑΠΟΔΟΤΙΚΟΤΗΤΑ ΑΠΑΣΧ.ΚΕΦΑΛΑΙΟΥ (2)	22,41%	23,60%	18,14%
ΑΠΟΔΟΤΙΚΟΤΗΤΑ ΑΠΑΣΧ.ΚΕΦΑΛΑΙΟΥ (1)	11,14%	11,97%	4,76%
ΠΕΡΙΘΩΡΙΟ ΜΙΚΤΟΥ ΚΕΡΔΟΥΣ	7,79%	7,00%	7,72%
ΠΕΡΙΘΩΡΙΟ ΛΕΙΤΟΥΡΓΙΚΟΥ ΚΕΡΔΟΥΣ	1,70%	0,81%	0,37%
ΠΕΡΙΘΩΡΙΟ ΚΑΘΑΡΟΥ ΚΕΡΔΟΥΣ (2)	1,66%	1,65%	1,41%
ΠΕΡΙΘΩΡΙΟ ΚΑΘΑΡΟΥ ΚΕΡΔΟΥΣ (1)	0,83%	0,84%	0,37%
ΚΥΚΛΟΦΟΡΙΑΚΗ ΤΑΧΥΤΗΣ ΑΠΑΣΧ.ΚΕΦ.	13,46 Χ	14,26 Χ	12,85 Χ
ΚΥΚΛΟΦΟΡΙΑΚΗ ΤΑΧΥΤΗΣ ΙΔΙΟΥ ΚΕΦ.	14,43 Χ	14,26 Χ	12,85 Χ
ΑΠΑΣΧΟΛΟΥΜΕΝΑ ΚΕΦΑΛΑΙΑ/ΚΑΘ.ΠΑΓΙΑ	4,47 :1	2,58 :1	2,27 :1
ΣΧΕΣΗ ΞΕΝΩΝ ΠΡΟΣ ΙΔΙΑ ΚΕΦΑΛΑ	6,38 :1	5,90 :1	6,73 :1
ΚΑΛΥΨΗ ΧΡΗΜΑΤΟΟΙΚ. ΔΑΠΑΝΩΝ (2)	1,99 :1	2,03 :1	1,36 :1
ΣΧΕΣΗ ΙΔΙΩΝ ΠΡΟΣ ΑΠΑΣΧ. ΚΕΦΑΛΑΙΑ	0,93 :1	1,00 :1	1,00 :1
ΓΕΝΙΚΗ ΡΕΥΣΤΟΤΗΤΑ	1,13 Χ	1,10 Χ	1,08 Χ
ΑΜΕΣΗ ΡΕΥΣΤΟΤΗΤΑ	1,07 Χ	1,02 Χ	1,00 Χ
ΚΕΦΑΛΑΙΟ ΚΙΝΗΣΗΣ (ΣΕ € '000)	159	102	81
ΑΠΑΣΧΟΛ.ΚΕΦΑΛΑΙΟ (ΣΕ € '000)	211	173	152
Μ.Ο.ΠΡΟΘΕΣ.ΕΙΣΠΡΑΞΕΩΣ ΑΠΑΙΤΗΣΕΩΝ	157 ΗΜ.	151 ΗΜ.	185 ΗΜ.
Μ.Ο.ΠΡΟΘ.ΕΞΩΦΛ.ΠΡΟΜΗΘ.& ΠΙΣΤΩΤΩΝ	101 ΗΜ.	111 ΗΜ.	144 ΗΜ.
ΚΥΚΛΟΦΟΡΙΑΚΗ ΤΑΧΥΤΗΣ ΑΠΟΘΕΜΑΤΩΝ	3 ΗΜ.	5 ΗΜ.	6 ΗΜ.

1: ΠΡΟ Φ. ΕΙΣΟΔ., 2: ΠΡΟ ΤΟΚΩΝ & ΠΡΟ Φ. ΕΙΣΟΔ.

ICAP A.E. 6/11/2007
ΚΩΔΙΚΟΣ ICAP: 34665 **ΣΕΛΙΔΑ: 1**
ΘΑΝΟΣ Ε.Π.Ε.

ΤΑ ΠΟΣΑ ΣΕ	(€)	(€)	(€)
ΕΝΕΡΓΗΤΙΚΟ	**31/12/2006**	**31/12/2005**	**31/12/2004**
ΚΑΘΑΡΑ ΠΑΓΙΑ	1.027.100	966.422	641.046
ΓΗΠΕΔΑ - ΟΙΚΟΠΕΔΑ	226.617	226.617	226.617
ΚΤΙΡΙΑ-ΕΓΚΑΤΑΣΤΑΣΕΙΣ	2.395.147	2.279.048	2.058.832
ΜΗΧΑΝΙΚΟΣ ΕΞΟΠΛΙΣΜΟΣ	1.208.542	1.149.016	911.231
ΑΣΩΜΑΤΕΣ ΑΚΙΝΗΤΟΠ.-ΔΑΠ.ΠΟΛ.ΑΠΟΣΒ.	2.377	4.830	2.710
ΜΕΙΟΝ ΣΥΣΣΩΡΕΥΜΕΝΕΣ ΑΠΟΣΒΕΣΕΙΣ	2.812.617	2.699.637	2.562.193
ΑΠΟΣΒ. ΚΤΙΡΙΩΝ-ΕΓΚΑΤΑΣΤΑΣΕΩΝ	1.906.924	1.848.006	1.722.290
ΑΠΟΣΒΕΣΕΙΣ ΜΗΧΑΝ. ΕΞΟΠΛ.	903.316	846.801	837.193
ΑΠΟΣΒ.ΔΑΠΑΝ.ΠΟΛ.ΑΠΟΣΒ.-ΑΣΩΜ.ΑΚΙΝ.	2.377	4.830	2.710
ΜΑΚΡΟΠΡΟΘΕΣΜΕΣ ΑΠΑΙΤΗΣΕΙΣ	7.033	6.548	3.848
ΑΠΟΘΕΜΑΤΑ	544.048	847.790	673.262
ΕΤΟΙΜΑ ΠΡΟΙΟΝΤΑ-ΕΜΠΟΡΕΥΜΑΤΑ	502.698	808.983	638.854
ΥΛΕΣ & ΥΛΙΚΑ	41.350	38.808	34.408
ΑΠΑΙΤΗΣΕΙΣ	2.637.640	2.571.718	2.725.138
ΑΠΑΙΤ. ΠΕΛΑΤΩΝ-ΓΡΑΜΜ.ΕΙΣΠΡΑΚΤΕΑ	2.637.491	2.571.701	2.725.138
ΛΟΙΠΕΣ ΑΠΑΙΤΗΣΕΙΣ	149	16	0
ΤΑΜΕΙΟ - ΤΡΑΠΕΖΕΣ	55.680	93.728	20.867
ΣΥΝΟΛΟ ΕΝΕΡΓΗΤΙΚΟΥ	4.264.469	4.479.658	4.060.313
	---	---	---
ΠΑΘΗΤΙΚΟ			
ΙΔΙΑ ΚΕΦΑΛΑΙΑ	2.433.611	2.328.061	2.195.156
ΜΕΤΟΧΙΚΟ-ΕΤΑΙΡΙΚΟ ΚΕΦΑΛΑΙΟ	1.839.600	1.839.600	1.839.600
ΑΠΟΘΕΜΑΤΙΚΑ	384.655	279.160	281.379
ΑΔΙΑΝ. ΚΕΡΔΗ-ΣΥΣΣΩΡΕΥΜΕΝΕΣ ΖΗΜΙΕΣ	209.356	209.301	74.177
ΜΕΣΟ.& ΜΑΚΡΟ. ΥΠΟΧ.& ΠΡΟΒΛΕΨΕΙΣ	54.381	54.381	54.968
ΜΕΣΟΜΑΚΡ. ΥΠΟΧΡΕΩΣΕΙΣ	0	0	587
ΠΡΟΒΛΕΨΕΙΣ	54.381	54.381	54.381
ΒΡΑΧΥΠΡΟΘΕΣΜΕΣ ΥΠΟΧΡΕΩΣΕΙΣ	1.776.477	2.097.215	1.810.188
ΟΦΕΙΛΕΣ ΣΕ ΤΡΑΠ.-ΔΟΣΕΙΣ Μ.ΔΑΝΕΙΩΝ	380.700	380.700	280.000
ΓΡΑΜ.ΠΛΗΡΩΤΕΑ-ΠΡΟΜ/ΤΕΣ-ΠΙΣΤΩΤΕΣ	1.227.408	1.536.669	1.393.903
ΜΕΡΙΣΜ.ΠΛΗΡΩΤ.-ΚΕΡΔΗ ΠΡΟΣ ΔΙΑΝΟΜΗ	76.600	0	0
ΛΟΙΠΕΣ ΥΠΟΧΡΕΩΣΕΙΣ	91.769	179.847	136.285
ΣΥΝΟΛΟ ΠΑΘΗΤΙΚΟΥ	4.264.469	4.479.658	4.060.313
	---	---	---
	1/1/2006	**1/1/2005**	**1/1/2004**
ΑΠΟΤΕΛΕΣΜΑΤΑ ΧΡΗΣΕΩΣ	**31/12/2006**	**31/12/2005**	**31/12/2004**
ΚΥΚΛΟΣ ΕΡΓΑΣΙΩΝ (ΠΩΛΗΣΕΙΣ)	8.221.966	8.752.954	8.683.077
ΜΕΙΟΝ ΚΟΣΤΟΣ ΠΩΛΗΘΕΝΤΩΝ	7.448.545	7.772.993	7.828.860
ΜΙΚΤΟ ΚΕΡΔΟΣ	773.421	979.961	854.217
	---	---	---
ΠΡΟΜΗΘΕΙΕΣ & ΛΟΙΠΑ ΛΕΙΤ. ΕΣΟΔΑ	4.003	6.143	2.539
ΧΡΗΜΑΤΟΟΙΚΟΝΟΜΙΚΕΣ ΔΑΠΑΝΕΣ	18.507	14.121	21.086
ΛΟΙΠΑ ΛΕΙΤΟΥΡΓΙΚΑ ΕΞΟΔΑ	655.419	679.182	655.237
ΛΕΙΤΟΥΡΓΙΚΟ ΠΕΡΙΘΩΡΙΟ	103.498	292.801	180.434
ΜΗ ΛΕΙΤΟΥΡΓΙΚΑ ΕΣΟΔΑ	36.075	21.756	15.974
ΜΗ ΛΕΙΤΟΥΡΓΙΚΑ ΕΞΟΔΑ	322	97.238	907
ΑΠΟΣΒ. ΕΚΤΟΣ ΚΟΣΤΟΥΣ ΠΩΛΗΘΕΝΤΩΝ	0	0	0
ΣΥΝΟΛΟ ΑΠΟΣΒΕΣΕΩΝ	140.829	191.425	170.904
ΑΠΟΣΒ. ΜΕΣΑ ΣΤΟ ΚΟΣΤΟΣ ΠΩΛΗΘΕΝΤΩΝ	140.829	191.425	170.904
ΚΕΡΔΟΣ ΠΡΟ ΦΟΡΟΥ ΕΙΣΟΔΗΜΑΤΟΣ	139.251	217.320	195.502
ΚΑΘΑΡΑ ΜΕΡΙΣΜΑΤΑ	76.600	0	0
ΦΟΡΟΣ ΕΙΔΟΔΗΜΑΤΟΣ	43.709	74.796	48.945

ICAP A.E. 6/11/2007

ΚΩΔΙΚΟΣ ICAP: 34665 **ΣΕΛΙΔΑ: 2**

ΘΑΝΟΣ Ε.Π.Ε.

ΑΡΙΘΜΟΔΕΙΚΤΕΣ	**2006**	**2005**	**2004**
ΑΠΟΔΟΤΙΚΟΤΗΤΑ ΙΔΙΟΥ ΚΕΦΑΛΑΙΟΥ	5,72%	9,33%	8,91%
ΑΠΟΔΟΤΙΚΟΤΗΤΑ ΑΠΑΣΧ.ΚΕΦΑΛΑΙΟΥ (2)	6,34%	9,71%	9,63%
ΑΠΟΔΟΤΙΚΟΤΗΤΑ ΑΠΑΣΧ.ΚΕΦΑΛΑΙΟΥ (1)	5,60%	9,12%	8,69%
ΠΕΡΙΘΩΡΙΟ ΜΙΚΤΟΥ ΚΕΡΔΟΥΣ	9,41%	11,20%	9,84%
ΠΕΡΙΘΩΡΙΟ ΛΕΙΤΟΥΡΓΙΚΟΥ ΚΕΡΔΟΥΣ	1,26%	3,34%	2,08%
ΠΕΡΙΘΩΡΙΟ ΚΑΘΑΡΟΥ ΚΕΡΔΟΥΣ (2)	1,92%	2,64%	2,49%
ΠΕΡΙΘΩΡΙΟ ΚΑΘΑΡΟΥ ΚΕΡΔΟΥΣ (1)	1,69%	2,48%	2,25%
ΚΥΚΛΟΦΟΡΙΑΚΗ ΤΑΧΥΤΗΣ ΑΠΑΣΧ.ΚΕΦ.	3,31 Χ	3,68 Χ	3,86 Χ
ΚΥΚΛΟΦΟΡΙΑΚΗ ΤΑΧΥΤΗΣ ΙΔΙΟΥ ΚΕΦ.	3,38 Χ	3,76 Χ	3,96 Χ
ΑΠΑΣΧΟΛΟΥΜΕΝΑ ΚΕΦΑΛΑΙΑ/ΚΑΘ.ΠΑΓΙΑ	2,44 :1	2,48 :1	3,53 :1
ΣΧΕΣΗ ΞΕΝΩΝ ΠΡΟΣ ΙΔΙΑ ΚΕΦΑΛΑ	0,75 :1	0,92 :1	0,85 :1
ΚΑΛΥΨΗ ΧΡΗΜΑΤΟΟΙΚ. ΔΑΠΑΝΩΝ (2)	8,52 :1	16,39 :1	10,27 :1
ΣΧΕΣΗ ΙΔΙΩΝ ΠΡΟΣ ΑΠΑΣΧ. ΚΕΦΑΛΑΙΑ	0,98 :1	0,98 :1	0,98 :1
ΓΕΝΙΚΗ ΡΕΥΣΤΟΤΗΤΑ	1,82 Χ	1,68 Χ	1,89 Χ
ΑΜΕΣΗ ΡΕΥΣΤΟΤΗΤΑ	1,52 Χ	1,27 Χ	1,52 Χ
ΚΕΦΑΛΑΙΟ ΚΙΝΗΣΗΣ (ΣΕ € '000)	1.461	1.416	1.609
ΑΠΑΣΧΟΛ.ΚΕΦΑΛΑΙΟ (ΣΕ € '000)	2.488	2.382	2.250
Μ.Ο.ΠΡΟΘΕΣ.ΕΙΣΠΡΑΞΕΩΣ ΑΠΑΙΤΗΣΕΩΝ	117 ΗΜ.	107 ΗΜ.	115 ΗΜ.
Μ.Ο.ΠΡΟΘ.ΕΞΩΦΛ.ΠΡΟΜΗΘ.& ΠΙΣΤΩΤΩΝ	60 ΗΜ.	72 ΗΜ.	65 ΗΜ.
ΚΥΚΛΟΦΟΡΙΑΚΗ ΤΑΧΥΤΗΣ ΑΠΟΘΕΜΑΤΩΝ	27 ΗΜ.	40 ΗΜ.	31 ΗΜ.

1: ΠΡΟ Φ. ΕΙΣΟΔ., 2: ΠΡΟ ΤΟΚΩΝ & ΠΡΟ Φ. ΕΙΣΟΔ.

ICAP A.E. 6/11/2007

ΚΩΔΙΚΟΣ ICAP: 70642 **ΣΕΛΙΔΑ: 1**

ΘΕΣΣΑΛΙΚΑ ΚΡΕΑΤΑ "ΘΕΣΚΡΕ" Α.Ε.

ΤΑ ΠΟΣΑ ΣΕ	(€)	(€)	(€)
ΕΝΕΡΓΗΤΙΚΟ	**31/12/2006**	**31/12/2005**	**31/12/2004**
ΚΑΘΑΡΑ ΠΑΓΙΑ	489.058	528.887	557.615
ΓΗΠΕΔΑ - ΟΙΚΟΠΕΔΑ	72.383	72.383	72.383
ΚΤΙΡΙΑ-ΕΓΚΑΤΑΣΤΑΣΕΙΣ	809.216	808.668	802.828
ΑΣΩΜΑΤΕΣ ΑΚΙΝΗΤΟΠ.-ΔΑΠ.ΠΟΛ.ΑΠΟΣΒ.	12.760	12.148	5.923
ΜΕΙΟΝ ΣΥΣΣΩΡΕΥΜΕΝΕΣ ΑΠΟΣΒΕΣΕΙΣ	406.962	365.972	325.179
ΑΠΟΣΒ. ΚΤΙΡΙΩΝ-ΕΓΚΑΤΑΣΤΑΣΕΩΝ	397.670	358.354	319.565
ΑΠΟΣΒ.ΔΑΠΑΝ.ΠΟΛ.ΑΠΟΣΒ.-ΑΣΩΜ.ΑΚΙΝ.	9.292	7.618	5.614
ΜΑΚΡΟΠΡΟΘΕΣΜΕΣ ΑΠΑΙΤΗΣΕΙΣ	1.660	1.660	1.660
ΑΠΟΘΕΜΑΤΑ	54.347	21.538	15.549
ΕΤΟΙΜΑ ΠΡΟΙΟΝΤΑ-ΕΜΠΟΡΕΥΜΑΤΑ	54.347	21.538	15.549
ΑΠΑΙΤΗΣΕΙΣ	828.831	996.063	692.234
ΑΠΑΙΤ. ΠΕΛΑΤΩΝ-ΓΡΑΜΜ.ΕΙΣΠΡΑΚΤΕΑ	827.396	994.679	662.672
ΛΟΙΠΕΣ ΑΠΑΙΤΗΣΕΙΣ	1.436	1.384	29.563
ΤΑΜΕΙΟ - ΤΡΑΠΕΖΕΣ	93.447	46.491	14.200
ΣΥΝΟΛΟ ΕΝΕΡΓΗΤΙΚΟΥ	1.465.683	1.592.978	1.279.598
	---	---	---
ΠΑΘΗΤΙΚΟ			
ΙΔΙΑ ΚΕΦΑΛΑΙΑ	982.178	892.576	774.347
ΜΕΤΟΧΙΚΟ-ΕΤΑΙΡΙΚΟ ΚΕΦΑΛΑΙΟ	480.081	328.453	328.453
ΑΠΟΘΕΜΑΤΙΚΑ	424.457	513.549	398.915
ΑΔΙΑΝ. ΚΕΡΔΗ-ΣΥΣΣΩΡΕΥΜΕΝΕΣ ΖΗΜΙΕΣ	77.641	50.573	46.979
ΜΕΣΟ.& ΜΑΚΡΟ. ΥΠΟΧ.& ΠΡΟΒΛΕΨΕΙΣ	0	0	117.726
ΠΡΟΒΛΕΨΕΙΣ	0	0	117.726
ΒΡΑΧΥΠΡΟΘΕΣΜΕΣ ΥΠΟΧΡΕΩΣΕΙΣ	483.505	700.402	387.526
ΟΦΕΙΛΕΣ ΣΕ ΤΡΑΠ.-ΔΟΣΕΙΣ Μ.ΔΑΝΕΙΩΝ	193.436	361.810	247.491
ΓΡΑΜ.ΠΛΗΡΩΤΕΑ-ΠΡΟΜ/ΤΕΣ-ΠΙΣΤΩΤΕΣ	234.574	273.503	91.125
ΜΕΡΙΣΜ.ΠΛΗΡΩΤ.-ΚΕΡΔΗ ΠΡΟΣ ΔΙΑΝΟΜΗ	1.553	1.553	1.553
ΛΟΙΠΕΣ ΥΠΟΧΡΕΩΣΕΙΣ	53.943	63.537	47.357
ΣΥΝΟΛΟ ΠΑΘΗΤΙΚΟΥ	1.465.683	1.592.978	1.279.598
	---	---	---
	1/1/2006	**1/1/2005**	**1/1/2004**
ΑΠΟΤΕΛΕΣΜΑΤΑ ΧΡΗΣΕΩΣ	**31/12/2006**	**31/12/2005**	**31/12/2004**
ΚΥΚΛΟΣ ΕΡΓΑΣΙΩΝ (ΠΩΛΗΣΕΙΣ)	3.795.400	3.274.614	4.209.048
ΜΕΙΟΝ ΚΟΣΤΟΣ ΠΩΛΗΘΕΝΤΩΝ	3.395.513	2.962.343	3.796.081
ΜΙΚΤΟ ΚΕΡΔΟΣ	399.887	312.271	412.967
	---	---	---
ΠΡΟΜΗΘΕΙΕΣ & ΛΟΙΠΑ ΛΕΙΤ. ΕΣΟΔΑ	61	76	910
ΧΡΗΜΑΤΟΟΙΚΟΝΟΜΙΚΕΣ ΔΑΠΑΝΕΣ	43.339	22.120	21.202
ΛΟΙΠΑ ΛΕΙΤΟΥΡΓΙΚΑ ΕΞΟΔΑ	230.510	224.533	305.611
ΛΕΙΤΟΥΡΓΙΚΟ ΠΕΡΙΘΩΡΙΟ	126.099	65.694	87.064
	---	---	---
ΜΗ ΛΕΙΤΟΥΡΓΙΚΑ ΕΣΟΔΑ	0	1.046	207
ΜΗ ΛΕΙΤΟΥΡΓΙΚΑ ΕΞΟΔΑ	1.923	8.521	9.006
ΑΠΟΣΒ. ΕΚΤΟΣ ΚΟΣΤΟΥΣ ΠΩΛΗΘΕΝΤΩΝ	0	0	0
ΣΥΝΟΛΟ ΑΠΟΣΒΕΣΕΩΝ	40.989	41.674	47.430
ΑΠΟΣΒ. ΜΕΣΑ ΣΤΟ ΚΟΣΤΟΣ ΠΩΛΗΘΕΝΤΩΝ	40.989	41.674	47.430
ΚΕΡΔΟΣ ΠΡΟ ΦΟΡΟΥ ΕΙΣΟΔΗΜΑΤΟΣ	124.176	58.219	78.265
	---	---	---
ΦΟΡΟΣ ΕΙΔΟΔΗΜΑΤΟΣ	19.596	11.979	25.342
	---	---	---

ICAP A.E. 6/11/2007

ΚΩΔΙΚΟΣ ICAP: 70642 **ΣΕΛΙΔΑ: 2**

ΘΕΣΣΑΛΙΚΑ ΚΡΕΑΤΑ "ΘΕΣΚΡΕ" Α.Ε.

ΑΡΙΘΜΟΔΕΙΚΤΕΣ	**2006**	**2005**	**2004**
ΑΠΟΔΟΤΙΚΟΤΗΤΑ ΙΔΙΟΥ ΚΕΦΑΛΑΙΟΥ	12,64%	6,52%	10,11%
ΑΠΟΔΟΤΙΚΟΤΗΤΑ ΑΠΑΣΧ.ΚΕΦΑΛΑΙΟΥ (2)	17,06%	9,00%	11,15%
ΑΠΟΔΟΤΙΚΟΤΗΤΑ ΑΠΑΣΧ.ΚΕΦΑΛΑΙΟΥ (1)	12,64%	6,52%	8,77%
ΠΕΡΙΘΩΡΙΟ ΜΙΚΤΟΥ ΚΕΡΔΟΥΣ	10,54%	9,54%	9,81%
ΠΕΡΙΘΩΡΙΟ ΛΕΙΤΟΥΡΓΙΚΟΥ ΚΕΡΔΟΥΣ	3,32%	2,01%	2,07%
ΠΕΡΙΘΩΡΙΟ ΚΑΘΑΡΟΥ ΚΕΡΔΟΥΣ (2)	4,41%	2,45%	2,36%
ΠΕΡΙΘΩΡΙΟ ΚΑΘΑΡΟΥ ΚΕΡΔΟΥΣ (1)	3,27%	1,78%	1,86%
ΚΥΚΛΟΦΟΡΙΑΚΗ ΤΑΧΥΤΗΣ ΑΠΑΣΧ.ΚΕΦ.	3,86 X	3,67 X	4,72 X
ΚΥΚΛΟΦΟΡΙΑΚΗ ΤΑΧΥΤΗΣ ΙΔΙΟΥ ΚΕΦ.	3,86 X	3,67 X	5,44 X
ΑΠΑΣΧΟΛΟΥΜΕΝΑ ΚΕΦΑΛΑΙΑ/ΚΑΘ.ΠΑΓΙΑ	2,02 :1	1,69 :1	1,60 :1
ΣΧΕΣΗ ΞΕΝΩΝ ΠΡΟΣ ΙΔΙΑ ΚΕΦΑΛΑ	0,49 :1	0,78 :1	0,65 :1
ΚΑΛΥΨΗ ΧΡΗΜΑΤΟΟΙΚ. ΔΑΠΑΝΩΝ (2)	3,87 :1	3,63 :1	4,69 :1
ΣΧΕΣΗ ΙΔΙΩΝ ΠΡΟΣ ΑΠΑΣΧ. ΚΕΦΑΛΑΙΑ	1,00 :1	1,00 :1	0,87 :1
ΓΕΝΙΚΗ ΡΕΥΣΤΟΤΗΤΑ	2,02 X	1,52 X	1,86 X
ΑΜΕΣΗ ΡΕΥΣΤΟΤΗΤΑ	1,90 X	1,49 X	1,75 X
ΚΕΦΑΛΑΙΟ ΚΙΝΗΣΗΣ (ΣΕ € '000)	493	364	334
ΑΠΑΣΧΟΛ.ΚΕΦΑΛΑΙΟ (ΣΕ € '000)	982	893	892
Μ.Ο.ΠΡΟΘΕΣ.ΕΙΣΠΡΑΞΕΩΣ ΑΠΑΙΤΗΣΕΩΝ	80 ΗΜ.	111 ΗΜ.	57 ΗΜ.
Μ.Ο.ΠΡΟΘ.ΕΞΩΦΛ.ΠΡΟΜΗΘ.& ΠΙΣΤΩΤΩΝ	25 ΗΜ.	34 ΗΜ.	9 ΗΜ.
ΚΥΚΛΟΦΟΡΙΑΚΗ ΤΑΧΥΤΗΣ ΑΠΟΘΕΜΑΤΩΝ	6 ΗΜ.	3 ΗΜ.	1 ΗΜ.

1: ΠΡΟ Φ. ΕΙΣΟΔ., 2: ΠΡΟ ΤΟΚΩΝ & ΠΡΟ Φ. ΕΙΣΟΔ.

ICAP Α.Ε. 6/11/2007
ΚΩΔΙΚΟΣ ICAP: 40186 **ΣΕΛΙΔΑ: 1**
ΙΩΑΚΕΙΜΙΔΗΣ Α.Ε.&Β.Ε.

ΤΑ ΠΟΣΑ ΣΕ	(€)	(€)	(€)
ΕΝΕΡΓΗΤΙΚΟ	**31/12/2006**	**31/12/2005**	**31/12/2004**
ΚΑΘΑΡΑ ΠΑΓΙΑ	331.846	401.082	423.304
ΚΤΙΡΙΑ-ΕΓΚΑΤΑΣΤΑΣΕΙΣ	1.312.957	1.276.084	1.198.150
ΑΣΩΜΑΤΕΣ ΑΚΙΝΗΤΟΠ.-ΔΑΠ.ΠΟΛ.ΑΠΟΣΒ.	6.464	4.274	4.274
ΜΕΙΟΝ ΣΥΣΣΩΡΕΥΜΕΝΕΣ ΑΠΟΣΒΕΣΕΙΣ	989.285	880.949	780.793
ΑΠΟΣΒ. ΚΤΙΡΙΩΝ-ΕΓΚΑΤΑΣΤΑΣΕΩΝ	985.011	876.675	776.519
ΑΠΟΣΒ.ΔΑΠΑΝ.ΠΟΛ.ΑΠΟΣΒ.-ΑΣΩΜ.ΑΚΙΝ.	4.274	4.274	4.274
ΜΑΚΡΟΠΡΟΘΕΣΜΕΣ ΑΠΑΙΤΗΣΕΙΣ	1.710	1.673	1.673
ΑΠΟΘΕΜΑΤΑ	146.982	167.869	110.141
ΕΤΟΙΜΑ ΠΡΟΙΟΝΤΑ-ΕΜΠΟΡΕΥΜΑΤΑ	146.570	167.743	110.105
ΥΛΕΣ & ΥΛΙΚΑ	412	127	37
ΑΠΑΙΤΗΣΕΙΣ	149.435	202.308	128.458
ΑΠΑΙΤ. ΠΕΛΑΤΩΝ-ΓΡΑΜΜ.ΕΙΣΠΡΑΚΤΕΑ	149.435	196.617	128.458
ΛΟΙΠΕΣ ΑΠΑΙΤΗΣΕΙΣ	0	5.691	0
ΤΑΜΕΙΟ - ΤΡΑΠΕΖΕΣ	1.322.991	681.665	825.506
ΣΥΝΟΛΟ ΕΝΕΡΓΗΤΙΚΟΥ	1.951.255	1.452.924	1.487.409
	---	---	---
ΠΑΘΗΤΙΚΟ			
ΙΔΙΑ ΚΕΦΑΛΑΙΑ	626.049	587.784	499.153
ΜΕΤΟΧΙΚΟ-ΕΤΑΙΡΙΚΟ ΚΕΦΑΛΑΙΟ	463.651	463.651	463.651
ΑΠΟΘΕΜΑΤΙΚΑ	59.474	54.474	49.563
ΑΔΙΑΝ. ΚΕΡΔΗ-ΣΥΣΣΩΡΕΥΜΕΝΕΣ ΖΗΜΙΕΣ	102.924	69.659	14.061-
ΜΕΣΟ.& ΜΑΚΡΟ. ΥΠΟΧ.& ΠΡΟΒΛΕΨΕΙΣ	0	0	22.606
ΠΡΟΒΛΕΨΕΙΣ	0	0	22.606
ΒΡΑΧΥΠΡΟΘΕΣΜΕΣ ΥΠΟΧΡΕΩΣΕΙΣ	1.325.206	865.140	965.650
ΟΦΕΙΛΕΣ ΣΕ ΤΡΑΠ.-ΔΟΣΕΙΣ Μ.ΔΑΝΕΙΩΝ	499.838	392.006	251.701
ΓΡΑΜ.ΠΛΗΡΩΤΕΑ-ΠΡΟΜ/ΤΕΣ-ΠΙΣΤΩΤΕΣ	668.558	334.434	601.260
ΛΟΙΠΕΣ ΥΠΟΧΡΕΩΣΕΙΣ	156.810	138.699	112.689
ΣΥΝΟΛΟ ΠΑΘΗΤΙΚΟΥ	1.951.255	1.452.924	1.487.409
	---	---	---
	1/1/2006	**1/1/2005**	**1/1/2004**
ΑΠΟΤΕΛΕΣΜΑΤΑ ΧΡΗΣΕΩΣ	**31/12/2006**	**31/12/2005**	**31/12/2004**
ΚΥΚΛΟΣ ΕΡΓΑΣΙΩΝ (ΠΩΛΗΣΕΙΣ)	7.360.719	6.637.500	5.796.137
ΜΕΙΟΝ ΚΟΣΤΟΣ ΠΩΛΗΘΕΝΤΩΝ	6.519.652	5.807.211	4.967.153
ΜΙΚΤΟ ΚΕΡΔΟΣ	841.067	830.289	828.983
	---	---	---
ΠΡΟΜΗΘΕΙΕΣ & ΛΟΙΠΑ ΛΕΙΤ. ΕΣΟΔΑ	3.322	0	1.046
ΧΡΗΜΑΤΟΟΙΚΟΝΟΜΙΚΕΣ ΔΑΠΑΝΕΣ	42.479	43.545	20.106
ΛΟΙΠΑ ΛΕΙΤΟΥΡΓΙΚΑ ΕΞΟΔΑ	655.868	641.502	682.022
ΛΕΙΤΟΥΡΓΙΚΟ ΠΕΡΙΘΩΡΙΟ	146.042	145.242	127.900
	---	---	---
ΜΗ ΛΕΙΤΟΥΡΓΙΚΑ ΕΣΟΔΑ	121	104	1.076
ΜΗ ΛΕΙΤΟΥΡΓΙΚΑ ΕΞΟΔΑ	6.492	14.096	151
ΑΠΟΣΒ. ΕΚΤΟΣ ΚΟΣΤΟΥΣ ΠΩΛΗΘΕΝΤΩΝ	0	0	0
ΣΥΝΟΛΟ ΑΠΟΣΒΕΣΕΩΝ	108.336	104.995	108.820
ΑΠΟΣΒ. ΜΕΣΑ ΣΤΟ ΚΟΣΤΟΣ ΠΩΛΗΘΕΝΤΩΝ	108.336	104.995	108.820
ΚΕΡΔΟΣ ΠΡΟ ΦΟΡΟΥ ΕΙΣΟΔΗΜΑΤΟΣ	139.671	131.250	128.826
	---	---	---
ΦΟΡΟΣ ΕΙΔΟΔΗΜΑΤΟΣ	42.398	42.619	45.881
	---	---	---

ICAP A.E. 6/11/2007

ΚΩΔΙΚΟΣ ICAP: 40186 **ΣΕΛΙΔΑ: 2**

ΙΩΑΚΕΙΜΙΔΗΣ Α.Ε.&Β.Ε.

ΑΡΙΘΜΟΔΕΙΚΤΕΣ	**2006**	**2005**	**2004**
ΑΠΟΔΟΤΙΚΟΤΗΤΑ ΙΔΙΟΥ ΚΕΦΑΛΑΙΟΥ	22,31%	22,33%	25,81%
ΑΠΟΔΟΤΙΚΟΤΗΤΑ ΑΠΑΣΧ.ΚΕΦΑΛΑΙΟΥ (2)	29,10%	29,74%	28,54%
ΑΠΟΔΟΤΙΚΟΤΗΤΑ ΑΠΑΣΧ.ΚΕΦΑΛΑΙΟΥ (1)	22,31%	22,33%	24,69%
ΠΕΡΙΘΩΡΙΟ ΜΙΚΤΟΥ ΚΕΡΔΟΥΣ	11,43%	12,51%	14,30%
ΠΕΡΙΘΩΡΙΟ ΛΕΙΤΟΥΡΓΙΚΟΥ ΚΕΡΔΟΥΣ	1,98%	2,19%	2,21%
ΠΕΡΙΘΩΡΙΟ ΚΑΘΑΡΟΥ ΚΕΡΔΟΥΣ (2)	2,47%	2,63%	2,57%
ΠΕΡΙΘΩΡΙΟ ΚΑΘΑΡΟΥ ΚΕΡΔΟΥΣ (1)	1,90%	1,98%	2,22%
ΚΥΚΛΟΦΟΡΙΑΚΗ ΤΑΧΥΤΗΣ ΑΠΑΣΧ.ΚΕΦ.	11,76 Χ	11,29 Χ	11,11 Χ
ΚΥΚΛΟΦΟΡΙΑΚΗ ΤΑΧΥΤΗΣ ΙΔΙΟΥ ΚΕΦ.	11,76 Χ	11,29 Χ	11,61 Χ
ΑΠΑΣΧΟΛΟΥΜΕΝΑ ΚΕΦΑΛΑΙΑ/ΚΑΘ.ΠΑΓΙΑ	1,90 :1	1,47 :1	1,24 :1
ΣΧΕΣΗ ΞΕΝΩΝ ΠΡΟΣ ΙΔΙΑ ΚΕΦΑΛΑ	2,12 :1	1,47 :1	1,98 :1
ΚΑΛΥΨΗ ΧΡΗΜΑΤΟΟΙΚ. ΔΑΠΑΝΩΝ (2)	4,29 :1	4,01 :1	7,41 :1
ΣΧΕΣΗ ΙΔΙΩΝ ΠΡΟΣ ΑΠΑΣΧ. ΚΕΦΑΛΑΙΑ	1,00 :1	1,00 :1	0,96 :1
ΓΕΝΙΚΗ ΡΕΥΣΤΟΤΗΤΑ	1,22 Χ	1,22 Χ	1,10 Χ
ΑΜΕΣΗ ΡΕΥΣΤΟΤΗΤΑ	1,11 Χ	1,02 Χ	0,99 Χ
ΚΕΦΑΛΑΙΟ ΚΙΝΗΣΗΣ (ΣΕ € '000)	294	187	98
ΑΠΑΣΧΟΛ.ΚΕΦΑΛΑΙΟ (ΣΕ € '000)	626	588	522
Μ.Ο.ΠΡΟΘΕΣ.ΕΙΣΠΡΑΞΕΩΣ ΑΠΑΙΤΗΣΕΩΝ	7 ΗΜ.	11 ΗΜ.	8 ΗΜ.
Μ.Ο.ΠΡΟΘ.ΕΞΩΦΛ.ΠΡΟΜΗΘ.& ΠΙΣΤΩΤΩΝ	37 ΗΜ.	21 ΗΜ.	44 ΗΜ.
ΚΥΚΛΟΦΟΡΙΑΚΗ ΤΑΧΥΤΗΣ ΑΠΟΘΕΜΑΤΩΝ	8 ΗΜ.	11 ΗΜ.	8 ΗΜ.

1: ΠΡΟ Φ. ΕΙΣΟΔ., 2: ΠΡΟ ΤΟΚΩΝ & ΠΡΟ Φ. ΕΙΣΟΔ.

ICAP A.E. 6/11/2007

ΚΩΔΙΚΟΣ ICAP: 7361 **ΣΕΛΙΔΑ: 1**

ΚΑΠΕΤΗΣ, Π., Α.Ε.

ΤΑ ΠΟΣΑ ΣΕ	(€)	(€)	(€)
ΕΝΕΡΓΗΤΙΚΟ	**31/12/2006**	**31/12/2005**	**31/12/2004**
ΚΑΘΑΡΑ ΠΑΓΙΑ	58.623	51.126	62.421
ΚΤΙΡΙΑ-ΕΓΚΑΤΑΣΤΑΣΕΙΣ	202.395	178.936	219.946
ΜΕΙΟΝ ΣΥΣΣΩΡΕΥΜΕΝΕΣ ΑΠΟΣΒΕΣΕΙΣ	148.782	132.621	162.165
ΑΠΟΣΒ. ΚΤΙΡΙΩΝ-ΕΓΚΑΤΑΣΤΑΣΕΩΝ	148.782	132.621	162.165
ΜΑΚΡΟΠΡΟΘΕΣΜΕΣ ΑΠΑΙΤΗΣΕΙΣ	5.010	4.811	4.640
ΑΠΟΘΕΜΑΤΑ	63.109	54.697	59.007
ΕΤΟΙΜΑ ΠΡΟΙΟΝΤΑ-ΕΜΠΟΡΕΥΜΑΤΑ	63.109	54.697	59.007
ΑΠΑΙΤΗΣΕΙΣ	1.884.303	1.892.427	1.776.734
ΑΠΑΙΤ. ΠΕΛΑΤΩΝ-ΓΡΑΜΜ.ΕΙΣΠΡΑΚΤΕΑ	1.831.460	1.838.282	1.776.734
ΛΟΙΠΕΣ ΑΠΑΙΤΗΣΕΙΣ	52.843	54.145	0
ΤΑΜΕΙΟ - ΤΡΑΠΕΖΕΣ	162.373	132.308	38.813
ΣΥΝΟΛΟ ΕΝΕΡΓΗΤΙΚΟΥ	2.168.409	2.130.558	1.936.976
	---	---	---
ΠΑΘΗΤΙΚΟ			
ΙΔΙΑ ΚΕΦΑΛΑΙΑ	373.235	372.011	370.492
ΜΕΤΟΧΙΚΟ-ΕΤΑΙΡΙΚΟ ΚΕΦΑΛΑΙΟ	354.000	354.000	354.000
ΑΠΟΘΕΜΑΤΙΚΑ	19.119	17.942	16.396
ΑΔΙΑΝ. ΚΕΡΔΗ-ΣΥΣΣΩΡΕΥΜΕΝΕΣ ΖΗΜΙΕΣ	116	69	96
ΜΕΣΟ.& ΜΑΚΡΟ. ΥΠΟΧ.& ΠΡΟΒΛΕΨΕΙΣ	387	15.387	0
ΠΡΟΒΛΕΨΕΙΣ	387	15.387	0
ΒΡΑΧΥΠΡΟΘΕΣΜΕΣ ΥΠΟΧΡΕΩΣΕΙΣ	1.794.787	1.743.160	1.566.484
ΟΦΕΙΛΕΣ ΣΕ ΤΡΑΠ.-ΔΟΣΕΙΣ Μ.ΔΑΝΕΙΩΝ	940.053	941.898	852.450
ΓΡΑΜ.ΠΛΗΡΩΤΕΑ-ΠΡΟΜ/ΤΕΣ-ΠΙΣΤΩΤΕΣ	759.035	695.555	627.977
ΜΕΡΙΣΜ.ΠΛΗΡΩΤ.-ΚΕΡΔΗ ΠΡΟΣ ΔΙΑΝΟΜΗ	18.750	24.898	2.006
ΛΟΙΠΕΣ ΥΠΟΧΡΕΩΣΕΙΣ	76.949	80.809	84.050
ΣΥΝΟΛΟ ΠΑΘΗΤΙΚΟΥ	2.168.409	2.130.558	1.936.976
	---	---	---
	1/1/2006	**1/1/2005**	**1/1/2004**
ΑΠΟΤΕΛΕΣΜΑΤΑ ΧΡΗΣΕΩΣ	**31/12/2006**	**31/12/2005**	**31/12/2004**
ΚΥΚΛΟΣ ΕΡΓΑΣΙΩΝ (ΠΩΛΗΣΕΙΣ)	5.885.553	6.856.532	7.151.127
ΜΕΙΟΝ ΚΟΣΤΟΣ ΠΩΛΗΘΕΝΤΩΝ	5.392.722	6.380.706	6.686.119
ΜΙΚΤΟ ΚΕΡΔΟΣ	492.832	475.825	465.008
	---	---	---
ΠΡΟΜΗΘΕΙΕΣ & ΛΟΙΠΑ ΛΕΙΤ. ΕΣΟΔΑ	83	312	2.960
ΧΡΗΜΑΤΟΟΙΚΟΝΟΜΙΚΕΣ ΔΑΠΑΝΕΣ	72.828	63.230	59.644
ΛΟΙΠΑ ΛΕΙΤΟΥΡΓΙΚΑ ΕΞΟΔΑ	386.916	345.272	346.778
ΛΕΙΤΟΥΡΓΙΚΟ ΠΕΡΙΘΩΡΙΟ	33.170	67.635	61.547
	---	---	---
ΜΗ ΛΕΙΤΟΥΡΓΙΚΑ ΕΣΟΔΑ	0	13.800	2.077
ΜΗ ΛΕΙΤΟΥΡΓΙΚΑ ΕΞΟΔΑ	0	35.969	15.052
ΑΠΟΣΒ. ΕΚΤΟΣ ΚΟΣΤΟΥΣ ΠΩΛΗΘΕΝΤΩΝ	0	0	0
ΣΥΝΟΛΟ ΑΠΟΣΒΕΣΕΩΝ	16.161	11.467	10.426
ΑΠΟΣΒ. ΜΕΣΑ ΣΤΟ ΚΟΣΤΟΣ ΠΩΛΗΘΕΝΤΩΝ	16.161	11.467	10.426
ΚΕΡΔΟΣ ΠΡΟ ΦΟΡΟΥ ΕΙΣΟΔΗΜΑΤΟΣ	33.170	45.466	48.571
	---	---	---
ΚΑΘΑΡΑ ΜΕΡΙΣΜΑΤΑ	18.526	24.898	2.006
ΦΟΡΟΣ ΕΙΔΟΔΗΜΑΤΟΣ	13.412	19.044	20.994
	---	---	---

ICAP A.E. 6/11/2007

ΚΩΔΙΚΟΣ ICAP: 7361 **ΣΕΛΙΔΑ: 2**

ΚΑΠΕΤΗΣ, Π., Α.Ε.

ΑΡΙΘΜΟΔΕΙΚΤΕΣ	**2006**	**2005**	**2004**
ΑΠΟΔΟΤΙΚΟΤΗΤΑ ΙΔΙΟΥ ΚΕΦΑΛΑΙΟΥ	8,89%	12,22%	13,11%
ΑΠΟΔΟΤΙΚΟΤΗΤΑ ΑΠΑΣΧ.ΚΕΦΑΛΑΙΟΥ (2)	28,37%	28,06%	29,21%
ΑΠΟΔΟΤΙΚΟΤΗΤΑ ΑΠΑΣΧ.ΚΕΦΑΛΑΙΟΥ (1)	8,88%	11,74%	13,11%
ΠΕΡΙΘΩΡΙΟ ΜΙΚΤΟΥ ΚΕΡΔΟΥΣ	8,37%	6,94%	6,50%
ΠΕΡΙΘΩΡΙΟ ΛΕΙΤΟΥΡΓΙΚΟΥ ΚΕΡΔΟΥΣ	0,56%	0,99%	0,86%
ΠΕΡΙΘΩΡΙΟ ΚΑΘΑΡΟΥ ΚΕΡΔΟΥΣ (2)	1,80%	1,59%	1,51%
ΠΕΡΙΘΩΡΙΟ ΚΑΘΑΡΟΥ ΚΕΡΔΟΥΣ (1)	0,56%	0,66%	0,68%
ΚΥΚΛΟΦΟΡΙΑΚΗ ΤΑΧΥΤΗΣ ΑΠΑΣΧ.ΚΕΦ.	15,75 X	17,70 X	19,31 X
ΚΥΚΛΟΦΟΡΙΑΚΗ ΤΑΧΥΤΗΣ ΙΔΙΟΥ ΚΕΦ.	15,77 X	18,43 X	19,31 X
ΑΠΑΣΧΟΛΟΥΜΕΝΑ ΚΕΦΑΛΑΙΑ/ΚΑΘ.ΠΑΓΙΑ	6,97 :1	8,36 :1	6,41 :1
ΣΧΕΣΗ ΞΕΝΩΝ ΠΡΟΣ ΙΔΙΑ ΚΕΦΑΛΑ	4,81 :1	4,73 :1	4,23 :1
ΚΑΛΥΨΗ ΧΡΗΜΑΤΟΟΙΚ. ΔΑΠΑΝΩΝ (2)	1,46 :1	1,72 :1	1,81 :1
ΣΧΕΣΗ ΙΔΙΩΝ ΠΡΟΣ ΑΠΑΣΧ. ΚΕΦΑΛΑΙΑ	1,00 :1	0,96 :1	1,00 :1
ΓΕΝΙΚΗ ΡΕΥΣΤΟΤΗΤΑ	1,18 X	1,19 X	1,20 X
ΑΜΕΣΗ ΡΕΥΣΤΟΤΗΤΑ	1,11 X	1,13 X	1,16 X
ΚΕΦΑΛΑΙΟ ΚΙΝΗΣΗΣ (ΣΕ € '000)	315	336	308
ΑΠΑΣΧΟΛ.ΚΕΦΑΛΑΙΟ (ΣΕ € '000)	374	387	370
Μ.Ο.ΠΡΟΘΕΣ.ΕΙΣΠΡΑΞΕΩΣ ΑΠΑΙΤΗΣΕΩΝ	114 ΗΜ.	98 ΗΜ.	91 ΗΜ.
Μ.Ο.ΠΡΟΘ.ΕΞΩΦΛ.ΠΡΟΜΗΘ.& ΠΙΣΤΩΤΩΝ	51 ΗΜ.	40 ΗΜ.	34 ΗΜ.
ΚΥΚΛΟΦΟΡΙΑΚΗ ΤΑΧΥΤΗΣ ΑΠΟΘΕΜΑΤΩΝ	4 ΗΜ.	3 ΗΜ.	3 ΗΜ.

1: ΠΡΟ Φ. ΕΙΣΟΔ., 2: ΠΡΟ ΤΟΚΩΝ & ΠΡΟ Φ. ΕΙΣΟΔ.

ICAP A.E. 6/11/2007

ΚΩΔΙΚΟΣ ICAP: 17476 **ΣΕΛΙΔΑ: 1**

ΚΑΡΑΓΙΑΝΝΑΚΗΣ,Α., "ΚΟΤΟΠΟΥΛΑ ΧΑΛΚΙΔΙΚΗΣ" Α.Ε.

ΤΑ ΠΟΣΑ ΣΕ	(€)	(€)	(€)
ΕΝΕΡΓΗΤΙΚΟ	**31/12/2006**	**31/12/2005**	**31/12/2004**
ΚΑΘΑΡΑ ΠΑΓΙΑ	174.398	205.073	256.557
ΓΗΠΕΔΑ - ΟΙΚΟΠΕΔΑ	69.749	69.749	69.749
ΚΤΙΡΙΑ-ΕΓΚΑΤΑΣΤΑΣΕΙΣ	1.038.146	1.055.648	1.036.838
ΜΗΧΑΝΙΚΟΣ ΕΞΟΠΛΙΣΜΟΣ	386.704	386.454	373.637
ΜΕΙΟΝ ΣΥΣΣΩΡΕΥΜΕΝΕΣ ΑΠΟΣΒΕΣΕΙΣ	1.320.788	1.307.365	1.224.254
ΑΠΟΣΒ. ΚΤΙΡΙΩΝ-ΕΓΚΑΤΑΣΤΑΣΕΩΝ	965.733	966.481	900.635
ΑΠΟΣΒΕΣΕΙΣ ΜΗΧΑΝ. ΕΞΟΠΛ.	355.055	340.885	323.619
ΜΑΚΡΟΠΡΟΘΕΣΜΕΣ ΑΠΑΙΤΗΣΕΙΣ	587	587	587
ΑΠΟΘΕΜΑΤΑ	182.550	194.999	66.064
ΕΤΟΙΜΑ ΠΡΟΙΟΝΤΑ-ΕΜΠΟΡΕΥΜΑΤΑ	174.459	190.069	54.376
ΥΛΕΣ & ΥΛΙΚΑ	8.091	4.930	11.688
ΑΠΑΙΤΗΣΕΙΣ	1.294.318	985.020	970.136
ΑΠΑΙΤ. ΠΕΛΑΤΩΝ-ΓΡΑΜΜ.ΕΙΣΠΡΑΚΤΕΑ	1.294.318	985.020	970.136
ΤΑΜΕΙΟ - ΤΡΑΠΕΖΕΣ	299.992	58.844	50.298
ΣΥΝΟΛΟ ΕΝΕΡΓΗΤΙΚΟΥ	1.951.257	1.443.935	1.343.054
	---	---	---
ΠΑΘΗΤΙΚΟ			
ΙΔΙΑ ΚΕΦΑΛΑΙΑ	906.188	967.197	979.892
ΜΕΤΟΧΙΚΟ-ΕΤΑΙΡΙΚΟ ΚΕΦΑΛΑΙΟ	942.000	942.000	942.000
ΑΠΟΘΕΜΑΤΙΚΑ	25.197	25.197	23.519
ΑΔΙΑΝ. ΚΕΡΔΗ-ΣΥΣΣΩΡΕΥΜΕΝΕΣ ΖΗΜΙΕΣ	61.009-	0	14.373
ΒΡΑΧΥΠΡΟΘΕΣΜΕΣ ΥΠΟΧΡΕΩΣΕΙΣ	1.045.069	476.739	363.162
ΟΦΕΙΛΕΣ ΣΕ ΤΡΑΠ.-ΔΟΣΕΙΣ Μ.ΔΑΝΕΙΩΝ	269.997	0	0
ΓΡΑΜ.ΠΛΗΡΩΤΕΑ-ΠΡΟΜ/ΤΕΣ-ΠΙΣΤΩΤΕΣ	308.888	296.639	209.759
ΛΟΙΠΕΣ ΥΠΟΧΡΕΩΣΕΙΣ	466.184	180.100	153.403
ΣΥΝΟΛΟ ΠΑΘΗΤΙΚΟΥ	1.951.257	1.443.935	1.343.054
	---	---	---
	1/1/2006	**1/1/2005**	**1/1/2004**
ΑΠΟΤΕΛΕΣΜΑΤΑ ΧΡΗΣΕΩΣ	**31/12/2006**	**31/12/2005**	**31/12/2004**
ΚΥΚΛΟΣ ΕΡΓΑΣΙΩΝ (ΠΩΛΗΣΕΙΣ)	3.880.281	4.386.382	4.625.737
ΜΕΙΟΝ ΚΟΣΤΟΣ ΠΩΛΗΘΕΝΤΩΝ	3.322.476	3.761.973	4.032.127
ΜΙΚΤΟ ΚΕΡΔΟΣ	557.805	624.409	593.610
	---	---	---
ΠΡΟΜΗΘΕΙΕΣ & ΛΟΙΠΑ ΛΕΙΤ. ΕΣΟΔΑ	8.674	9.499	9.192
ΧΡΗΜΑΤΟΟΙΚΟΝΟΜΙΚΕΣ ΔΑΠΑΝΕΣ	4.840	0	0
ΛΟΙΠΑ ΛΕΙΤΟΥΡΓΙΚΑ ΕΞΟΔΑ	582.199	584.445	517.747
ΛΕΙΤΟΥΡΓΙΚΟ ΠΕΡΙΘΩΡΙΟ	20.560-	49.464	85.054
	---	---	---
ΜΗ ΛΕΙΤΟΥΡΓΙΚΑ ΕΣΟΔΑ	8.284	500	44.945
ΜΗ ΛΕΙΤΟΥΡΓΙΚΑ ΕΞΟΔΑ	42.045	637	297
ΑΠΟΣΒ. ΕΚΤΟΣ ΚΟΣΤΟΥΣ ΠΩΛΗΘΕΝΤΩΝ	0	0	0
ΣΥΝΟΛΟ ΑΠΟΣΒΕΣΕΩΝ	53.620	85.752	101.120
ΑΠΟΣΒ. ΜΕΣΑ ΣΤΟ ΚΟΣΤΟΣ ΠΩΛΗΘΕΝΤΩΝ	53.620	85.752	101.120
ΚΕΡΔΟΣ ΠΡΟ ΦΟΡΟΥ ΕΙΣΟΔΗΜΑΤΟΣ	54.321-	49.327	129.702
	---	---	---
ΚΑΘΑΡΑ ΜΕΡΙΣΜΑΤΑ	0	46.034	13.608
ΦΟΡΟΣ ΕΙΔΟΔΗΜΑΤΟΣ	6.688	15.988	30.119
	---	---	---

ICAP A.E. 6/11/2007

ΚΩΔΙΚΟΣ ICAP: 17476 **ΣΕΛΙΔΑ: 2**

ΚΑΡΑΓΙΑΝΝΑΚΗΣ,Α., "ΚΟΤΟΠΟΥΛΑ ΧΑΛΚΙΔΙΚΗΣ" Α.Ε.

ΑΡΙΘΜΟΔΕΙΚΤΕΣ	**2006**	**2005**	**2004**
ΑΠΟΔΟΤΙΚΟΤΗΤΑ ΙΔΙΟΥ ΚΕΦΑΛΑΙΟΥ	5,99-%	5,10%	13,24%
ΑΠΟΔΟΤΙΚΟΤΗΤΑ ΑΠΑΣΧ.ΚΕΦΑΛΑΙΟΥ (2)	5,46-%	5,10%	13,24%
ΑΠΟΔΟΤΙΚΟΤΗΤΑ ΑΠΑΣΧ.ΚΕΦΑΛΑΙΟΥ (1)	5,99-%	5,10%	13,24%
ΠΕΡΙΘΩΡΙΟ ΜΙΚΤΟΥ ΚΕΡΔΟΥΣ	14,38%	14,24%	12,83%
ΠΕΡΙΘΩΡΙΟ ΛΕΙΤΟΥΡΓΙΚΟΥ ΚΕΡΔΟΥΣ	0,53-%	1,13%	1,84%
ΠΕΡΙΘΩΡΙΟ ΚΑΘΑΡΟΥ ΚΕΡΔΟΥΣ (2)	1,27-%	1,12%	2,80%
ΠΕΡΙΘΩΡΙΟ ΚΑΘΑΡΟΥ ΚΕΡΔΟΥΣ (1)	1,40-%	1,12%	2,80%
ΚΥΚΛΟΦΟΡΙΑΚΗ ΤΑΧΥΤΗΣ ΑΠΑΣΧ.ΚΕΦ.	4,29 X	4,54 X	4,73 X
ΚΥΚΛΟΦΟΡΙΑΚΗ ΤΑΧΥΤΗΣ ΙΔΙΟΥ ΚΕΦ.	4,29 X	4,54 X	4,73 X
ΑΠΑΣΧΟΛΟΥΜΕΝΑ ΚΕΦΑΛΑΙΑ/ΚΑΘ.ΠΑΓΙΑ	5,21 :1	4,73 :1	3,83 :1
ΣΧΕΣΗ ΞΕΝΩΝ ΠΡΟΣ ΙΔΙΑ ΚΕΦΑΛΑ	1,15 :1	0,49 :1	0,37 :1
ΚΑΛΥΨΗ ΧΡΗΜΑΤΟΟΙΚ. ΔΑΠΑΝΩΝ (2)	---	---	---
ΣΧΕΣΗ ΙΔΙΩΝ ΠΡΟΣ ΑΠΑΣΧ. ΚΕΦΑΛΑΙΑ	1,00 :1	1,00 :1	1,00 :1
ΓΕΝΙΚΗ ΡΕΥΣΤΟΤΗΤΑ	1,70 X	2,60 X	2,99 X
ΑΜΕΣΗ ΡΕΥΣΤΟΤΗΤΑ	1,53 X	2,19 X	2,81 X
ΚΕΦΑΛΑΙΟ ΚΙΝΗΣΗΣ (ΣΕ € '000)	732	762	723
ΑΠΑΣΧΟΛ.ΚΕΦΑΛΑΙΟ (ΣΕ € '000)	906	967	980
Μ.Ο.ΠΡΟΘΕΣ.ΕΙΣΠΡΑΞΕΩΣ ΑΠΑΙΤΗΣΕΩΝ	122 ΗΜ.	82 ΗΜ.	77 ΗΜ.
Μ.Ο.ΠΡΟΘ.ΕΞΩΦΛ.ΠΡΟΜΗΘ.& ΠΙΣΤΩΤΩΝ	34 ΗΜ.	29 ΗΜ.	19 ΗΜ.
ΚΥΚΛΟΦΟΡΙΑΚΗ ΤΑΧΥΤΗΣ ΑΠΟΘΕΜΑΤΩΝ	20 ΗΜ.	19 ΗΜ.	6 ΗΜ.

1: ΠΡΟ Φ. ΕΙΣΟΔ., 2: ΠΡΟ ΤΟΚΩΝ & ΠΡΟ Φ. ΕΙΣΟΔ.

ICAP A.E. 6/11/2007
ΚΩΔΙΚΟΣ ICAP: 2042775 **ΣΕΛΙΔΑ: 1**
ΚΑΡΚΟ Α.Ε.

ΤΑ ΠΟΣΑ ΣΕ	(€)	(€)	(€)
ΕΝΕΡΓΗΤΙΚΟ	**31/12/2005**	**31/12/2004**	**31/12/2003**
ΚΑΘΑΡΑ ΠΑΓΙΑ	46.091	46.175	51.970
ΚΤΙΡΙΑ-ΕΓΚΑΤΑΣΤΑΣΕΙΣ	239.739	233.176	231.457
ΜΕΙΟΝ ΣΥΣΣΩΡΕΥΜΕΝΕΣ ΑΠΟΣΒΕΣΕΙΣ	196.291	189.574	181.990
ΑΠΟΣΒ. ΚΤΙΡΙΩΝ-ΕΓΚΑΤΑΣΤΑΣΕΩΝ	196.291	189.574	181.990
ΜΑΚΡΟΠΡΟΘΕΣΜΕΣ ΑΠΑΙΤΗΣΕΙΣ	2.642	2.574	2.503
ΑΠΟΘΕΜΑΤΑ	232.317	174.717	119.636
ΕΤΟΙΜΑ ΠΡΟΙΟΝΤΑ-ΕΜΠΟΡΕΥΜΑΤΑ	230.076	172.475	117.395
ΥΛΕΣ & ΥΛΙΚΑ	2.241	2.241	2.241
ΑΠΑΙΤΗΣΕΙΣ	2.834.832	2.420.059	2.231.608
ΑΠΑΙΤ. ΠΕΛΑΤΩΝ-ΓΡΑΜΜ.ΕΙΣΠΡΑΚΤΕΑ	2.668.273	2.370.704	2.181.283
ΛΟΙΠΕΣ ΑΠΑΙΤΗΣΕΙΣ	166.559	49.355	50.325
ΤΑΜΕΙΟ - ΤΡΑΠΕΖΕΣ	72.465	69.200	122.010
ΣΥΝΟΛΟ ΕΝΕΡΓΗΤΙΚΟΥ	3.185.705	2.710.151	2.525.223
	---	---	---
ΠΑΘΗΤΙΚΟ			
ΙΔΙΑ ΚΕΦΑΛΑΙΑ	236.551	268.853	242.417
ΜΕΤΟΧΙΚΟ-ΕΤΑΙΡΙΚΟ ΚΕΦΑΛΑΙΟ	249.050	249.050	249.050
ΑΠΟΘΕΜΑΤΙΚΑ	81.551	81.551	81.551
ΑΔΙΑΝ. ΚΕΡΔΗ-ΣΥΣΣΩΡΕΥΜΕΝΕΣ ΖΗΜΙΕΣ	94.049-	61.747-	88.183-
ΜΕΣΟ.& ΜΑΚΡΟ. ΥΠΟΧ.& ΠΡΟΒΛΕΨΕΙΣ	21.163	21.163	61.092
ΠΡΟΒΛΕΨΕΙΣ	21.163	21.163	61.092
ΒΡΑΧΥΠΡΟΘΕΣΜΕΣ ΥΠΟΧΡΕΩΣΕΙΣ	2.927.991	2.420.135	2.221.714
ΟΦΕΙΛΕΣ ΣΕ ΤΡΑΠ.-ΔΟΣΕΙΣ Μ.ΔΑΝΕΙΩΝ	984.322	759.538	736.377
ΓΡΑΜ.ΠΛΗΡΩΤΕΑ-ΠΡΟΜ/ΤΕΣ-ΠΙΣΤΩΤΕΣ	1.587.430	1.523.346	1.304.657
ΛΟΙΠΕΣ ΥΠΟΧΡΕΩΣΕΙΣ	356.239	137.250	180.681
ΣΥΝΟΛΟ ΠΑΘΗΤΙΚΟΥ	3.185.705	2.710.151	2.525.223
	---	---	---
	1/1/2005	**1/1/2004**	**1/1/2003**
ΑΠΟΤΕΛΕΣΜΑΤΑ ΧΡΗΣΕΩΣ	**31/12/2005**	**31/12/2004**	**31/12/2003**
ΚΥΚΛΟΣ ΕΡΓΑΣΙΩΝ (ΠΩΛΗΣΕΙΣ)	6.238.844	5.478.153	4.949.702
ΜΕΙΟΝ ΚΟΣΤΟΣ ΠΩΛΗΘΕΝΤΩΝ	5.773.607	5.056.066	4.600.389
ΜΙΚΤΟ ΚΕΡΔΟΣ	465.237	422.087	349.313
	---	---	---
ΠΡΟΜΗΘΕΙΕΣ & ΛΟΙΠΑ ΛΕΙΤ. ΕΣΟΔΑ	31.411	39.327	44.348
ΧΡΗΜΑΤΟΟΙΚΟΝΟΜΙΚΕΣ ΔΑΠΑΝΕΣ	104.925	103.959	85.096
ΛΟΙΠΑ ΛΕΙΤΟΥΡΓΙΚΑ ΕΞΟΔΑ	357.508	316.694	286.157
ΛΕΙΤΟΥΡΓΙΚΟ ΠΕΡΙΘΩΡΙΟ	34.214	40.761	22.408
	---	---	---
ΜΗ ΛΕΙΤΟΥΡΓΙΚΑ ΕΣΟΔΑ	707	699	1.369
ΜΗ ΛΕΙΤΟΥΡΓΙΚΑ ΕΞΟΔΑ	66	69	120
ΑΠΟΣΒ. ΕΚΤΟΣ ΚΟΣΤΟΥΣ ΠΩΛΗΘΕΝΤΩΝ	0	0	0
ΣΥΝΟΛΟ ΑΠΟΣΒΕΣΕΩΝ	6.717	7.585	9.336
ΑΠΟΣΒ. ΜΕΣΑ ΣΤΟ ΚΟΣΤΟΣ ΠΩΛΗΘΕΝΤΩΝ	6.717	7.585	9.336
ΚΕΡΔΟΣ ΠΡΟ ΦΟΡΟΥ ΕΙΣΟΔΗΜΑΤΟΣ	34.855	41.390	23.656
	---	---	---
ΦΟΡΟΣ ΕΙΔΟΔΗΜΑΤΟΣ	11.559	14.955	8.673
	---	---	---

ICAP A.E. 6/11/2007

ΚΩΔΙΚΟΣ ICAP: 2042775 **ΣΕΛΙΔΑ: 2**

ΚΑΡΚΟ Α.Ε.

ΑΡΙΘΜΟΔΕΙΚΤΕΣ	**2005**	**2004**	**2003**
ΑΠΟΔΟΤΙΚΟΤΗΤΑ ΙΔΙΟΥ ΚΕΦΑΛΑΙΟΥ	14,73%	15,40%	9,76%
ΑΠΟΔΟΤΙΚΟΤΗΤΑ ΑΠΑΣΧ.ΚΕΦΑΛΑΙΟΥ (2)	54,24%	50,12%	35,83%
ΑΠΟΔΟΤΙΚΟΤΗΤΑ ΑΠΑΣΧ.ΚΕΦΑΛΑΙΟΥ (1)	13,52%	14,27%	7,79%
ΠΕΡΙΘΩΡΙΟ ΜΙΚΤΟΥ ΚΕΡΔΟΥΣ	7,46%	7,70%	7,06%
ΠΕΡΙΘΩΡΙΟ ΛΕΙΤΟΥΡΓΙΚΟΥ ΚΕΡΔΟΥΣ	0,55%	0,74%	0,45%
ΠΕΡΙΘΩΡΙΟ ΚΑΘΑΡΟΥ ΚΕΡΔΟΥΣ (2)	2,23%	2,63%	2,18%
ΠΕΡΙΘΩΡΙΟ ΚΑΘΑΡΟΥ ΚΕΡΔΟΥΣ (1)	0,56%	0,75%	0,47%
ΚΥΚΛΟΦΟΡΙΑΚΗ ΤΑΧΥΤΗΣ ΑΠΑΣΧ.ΚΕΦ.	24,33 X	19,02 X	16,45 X
ΚΥΚΛΟΦΟΡΙΑΚΗ ΤΑΧΥΤΗΣ ΙΔΙΟΥ ΚΕΦ.	26,51 X	20,52 X	20,60 X
ΑΠΑΣΧΟΛΟΥΜΕΝΑ ΚΕΦΑΛΑΙΑ/ΚΑΘ.ΠΑΓΙΑ	5,93 :1	6,65 :1	6,14 :1
ΣΧΕΣΗ ΞΕΝΩΝ ΠΡΟΣ ΙΔΙΑ ΚΕΦΑΛΑ	12,47 :1	9,08 :1	9,42 :1
ΚΑΛΥΨΗ ΧΡΗΜΑΤΟΟΙΚ. ΔΑΠΑΝΩΝ (2)	1,33 :1	1,40 :1	1,28 :1
ΣΧΕΣΗ ΙΔΙΩΝ ΠΡΟΣ ΑΠΑΣΧ. ΚΕΦΑΛΑΙΑ	0,92 :1	0,93 :1	0,80 :1
ΓΕΝΙΚΗ ΡΕΥΣΤΟΤΗΤΑ	1,07 X	1,10 X	1,11 X
ΑΜΕΣΗ ΡΕΥΣΤΟΤΗΤΑ	0,94 X	1,01 X	1,04 X
ΚΕΦΑΛΑΙΟ ΚΙΝΗΣΗΣ (ΣΕ € '000)	212	244	252
ΑΠΑΣΧΟΛ.ΚΕΦΑΛΑΙΟ (ΣΕ € '000)	258	290	304
Μ.Ο.ΠΡΟΘΕΣ.ΕΙΣΠΡΑΞΕΩΣ ΑΠΑΙΤΗΣΕΩΝ	156 ΗΜ.	158 ΗΜ.	161 ΗΜ.
Μ.Ο.ΠΡΟΘ.ΕΞΩΦΛ.ΠΡΟΜΗΘ.& ΠΙΣΤΩΤΩΝ	100 ΗΜ.	110 ΗΜ.	104 ΗΜ.
ΚΥΚΛΟΦΟΡΙΑΚΗ ΤΑΧΥΤΗΣ ΑΠΟΘΕΜΑΤΩΝ	15 ΗΜ.	13 ΗΜ.	9 ΗΜ.

1: ΠΡΟ Φ. ΕΙΣΟΔ., 2: ΠΡΟ ΤΟΚΩΝ & ΠΡΟ Φ. ΕΙΣΟΔ.

ICAP A.E. 6/11/2007
ΚΩΔΙΚΟΣ ICAP: 4014100 **ΣΕΛΙΔΑ: 1**
ΚΕΛΑΙΔΙΤΗΣ, Δ.,& ΣΙΑ Α.Ε.

ΤΑ ΠΟΣΑ ΣΕ	(€)	(€)	(€)
ΕΝΕΡΓΗΤΙΚΟ	**31/12/2006**	**31/12/2005**	**31/12/2004**
ΚΑΘΑΡΑ ΠΑΓΙΑ	10.223.926	12.695.054	13.745.976
ΓΗΠΕΔΑ - ΟΙΚΟΠΕΔΑ	3.493.227	3.493.227	3.493.227
ΚΤΙΡΙΑ-ΕΓΚΑΤΑΣΤΑΣΕΙΣ	22.609.039	22.521.473	22.275.224
ΜΗΧΑΝΙΚΟΣ ΕΞΟΠΛΙΣΜΟΣ	6.336.166	6.317.437	6.274.250
ΑΣΩΜΑΤΕΣ ΑΚΙΝΗΤΟΠ.-ΔΑΠ.ΠΟΛ.ΑΠΟΣΒ.	22.098	22.098	1.630.754
ΜΕΙΟΝ ΣΥΣΣΩΡΕΥΜΕΝΕΣ ΑΠΟΣΒΕΣΕΙΣ	22.279.056	21.343.109	21.507.870
ΑΠΟΣΒ. ΚΤΙΡΙΩΝ-ΕΓΚΑΤΑΣΤΑΣΕΩΝ	16.446.166	15.834.595	14.948.662
ΑΠΟΣΒΕΣΕΙΣ ΜΗΧΑΝ. ΕΞΟΠΛ.	5.810.791	5.486.415	4.928.748
ΑΠΟΣΒ.ΔΑΠΑΝ.ΠΟΛ.ΑΠΟΣΒ.-ΑΣΩΜ.ΑΚΙΝ.	22.098	22.098	1.630.460
ΜΑΚΡΟΠΡΟΘΕΣΜΕΣ ΑΠΑΙΤΗΣΕΙΣ	7.155	7.155	7.155
ΣΥΜΜΕΤΟΧΕΣ	35.296	1.676.772	1.573.236
ΑΠΟΘΕΜΑΤΑ	4.219.468	4.582.909	5.246.912
ΕΤΟΙΜΑ ΠΡΟΙΟΝΤΑ-ΕΜΠΟΡΕΥΜΑΤΑ	1.511.758	1.611.080	1.014.625
ΗΜΙΚΑΤΕΡΓ. ΠΡΟΙΟΝΤΑ	1.272.050	1.922.766	1.565.920
ΥΛΕΣ & ΥΛΙΚΑ	1.435.660	1.049.063	2.666.368
ΑΠΑΙΤΗΣΕΙΣ	7.758.400	7.676.388	7.301.959
ΑΠΑΙΤ. ΠΕΛΑΤΩΝ-ΓΡΑΜΜ.ΕΙΣΠΡΑΚΤΕΑ	5.327.550	5.997.202	5.893.644
ΛΟΙΠΕΣ ΑΠΑΙΤΗΣΕΙΣ	2.430.850	1.679.185	1.408.316
ΤΑΜΕΙΟ - ΤΡΑΠΕΖΕΣ	84.893	58.342	36.019
ΣΥΝΟΛΟ ΕΝΕΡΓΗΤΙΚΟΥ	22.286.687	25.012.693	26.330.866
	---	---	---
ΠΑΘΗΤΙΚΟ			
ΙΔΙΑ ΚΕΦΑΛΑΙΑ	1.971.572-	510.600	844.924
ΜΕΤΟΧΙΚΟ-ΕΤΑΙΡΙΚΟ ΚΕΦΑΛΑΙΟ	4.495.353	4.495.353	4.495.353
ΑΠΟΘΕΜΑΤΙΚΑ	2.138.285	2.444.448	2.656.040
ΑΔΙΑΝ. ΚΕΡΔΗ-ΣΥΣΣΩΡΕΥΜΕΝΕΣ ΖΗΜΙΕΣ	8.605.210-	6.429.200-	6.306.468-
ΜΕΣΟ.& ΜΑΚΡΟ. ΥΠΟΧ.& ΠΡΟΒΛΕΨΕΙΣ	7.065.133	6.493.811	6.001.884
ΜΕΣΟΜΑΚΡ. ΥΠΟΧΡΕΩΣΕΙΣ	6.973.205	6.401.883	5.909.956
ΠΡΟΒΛΕΨΕΙΣ	91.928	91.928	91.928
ΒΡΑΧΥΠΡΟΘΕΣΜΕΣ ΥΠΟΧΡΕΩΣΕΙΣ	17.193.126	18.008.282	19.484.058
ΟΦΕΙΛΕΣ ΣΕ ΤΡΑΠ.-ΔΟΣΕΙΣ Μ.ΔΑΝΕΙΩΝ	0	217.525	402.124
ΓΡΑΜ.ΠΛΗΡΩΤΕΑ-ΠΡΟΜ/ΤΕΣ-ΠΙΣΤΩΤΕΣ	6.035.693	5.239.756	5.925.179
ΛΟΙΠΕΣ ΥΠΟΧΡΕΩΣΕΙΣ	11.157.432	12.551.000	13.156.755
ΣΥΝΟΛΟ ΠΑΘΗΤΙΚΟΥ	22.286.687	25.012.693	26.330.866
	---	---	---
	1/1/2006	**1/1/2005**	**1/1/2004**
ΑΠΟΤΕΛΕΣΜΑΤΑ ΧΡΗΣΕΩΣ	**31/12/2006**	**31/12/2005**	**31/12/2004**
ΚΥΚΛΟΣ ΕΡΓΑΣΙΩΝ (ΠΩΛΗΣΕΙΣ)	17.397.447	19.083.229	18.800.754
ΜΕΙΟΝ ΚΟΣΤΟΣ ΠΩΛΗΘΕΝΤΩΝ	18.471.633	19.050.011	20.881.542
ΜΙΚΤΟ ΚΕΡΔΟΣ	1.074.186-	33.218	2.080.788-
	---	---	---
ΠΡΟΜΗΘΕΙΕΣ & ΛΟΙΠΑ ΛΕΙΤ. ΕΣΟΔΑ	21.292	26.275	24.985
ΧΡΗΜΑΤΟΟΙΚΟΝΟΜΙΚΕΣ ΔΑΠΑΝΕΣ	597.023	607.638	521.038
ΛΟΙΠΑ ΛΕΙΤΟΥΡΓΙΚΑ ΕΞΟΔΑ	1.164.461	887.491	982.308
ΛΕΙΤΟΥΡΓΙΚΟ ΠΕΡΙΘΩΡΙΟ	2.814.378-	1.435.637-	3.559.148-
	---	---	---
ΜΗ ΛΕΙΤΟΥΡΓΙΚΑ ΕΣΟΔΑ	2.564.585	1.375.097	2.150.119
ΜΗ ΛΕΙΤΟΥΡΓΙΚΑ ΕΞΟΔΑ	1.771.383	62.192	475.368
ΑΠΟΣΒ. ΕΚΤΟΣ ΚΟΣΤΟΥΣ ΠΩΛΗΘΕΝΤΩΝ	0	0	0
ΣΥΝΟΛΟ ΑΠΟΣΒΕΣΕΩΝ	968.855	1.443.894	1.387.640
ΑΠΟΣΒ. ΜΕΣΑ ΣΤΟ ΚΟΣΤΟΣ ΠΩΛΗΘΕΝΤΩΝ	968.855	1.443.894	1.387.640
ΚΕΡΔΟΣ ΠΡΟ ΦΟΡΟΥ ΕΙΣΟΔΗΜΑΤΟΣ	2.021.176-	122.732-	1.884.397-

ICAP A.E.			6/11/2007
ΚΩΔΙΚΟΣ ICAP: 4014100			**ΣΕΛΙΔΑ: 2**
ΚΕΛΑΙΔΙΤΗΣ, Δ.,& ΣΙΑ Α.Ε.			
ΑΡΙΘΜΟΔΕΙΚΤΕΣ	**2006**	**2005**	**2004**
ΑΠΟΔΟΤΙΚΟΤΗΤΑ ΙΔΙΟΥ ΚΕΦΑΛΑΙΟΥ	---	24,04-%	223,03-%
ΑΠΟΔΟΤΙΚΟΤΗΤΑ ΑΠΑΣΧ.ΚΕΦΑΛΑΙΟΥ (2)	---	6,92%	19,91-%
ΑΠΟΔΟΤΙΚΟΤΗΤΑ ΑΠΑΣΧ.ΚΕΦΑΛΑΙΟΥ (1)	---	1,75-%	27,52-%
ΠΕΡΙΘΩΡΙΟ ΜΙΚΤΟΥ ΚΕΡΔΟΥΣ	6,17-%	0,17%	11,07-%
ΠΕΡΙΘΩΡΙΟ ΛΕΙΤΟΥΡΓΙΚΟΥ ΚΕΡΔΟΥΣ	16,16-%	7,51-%	18,91-%
ΠΕΡΙΘΩΡΙΟ ΚΑΘΑΡΟΥ ΚΕΡΔΟΥΣ (2)	8,18-%	2,54%	7,24-%
ΠΕΡΙΘΩΡΙΟ ΚΑΘΑΡΟΥ ΚΕΡΔΟΥΣ (1)	11,60-%	0,64-%	10,01-%
ΚΥΚΛΟΦΟΡΙΑΚΗ ΤΑΧΥΤΗΣ ΑΠΑΣΧ.ΚΕΦ.	3,42 X	2,73 X	2,75 X
ΚΥΚΛΟΦΟΡΙΑΚΗ ΤΑΧΥΤΗΣ ΙΔΙΟΥ ΚΕΦ.	---	37,43 X	22,28 X
ΑΠΑΣΧΟΛΟΥΜΕΝΑ ΚΕΦΑΛΑΙΑ/ΚΑΘ.ΠΑΓΙΑ	0,50 :1	0,64 :1	0,56 :1
ΣΧΕΣΗ ΞΕΝΩΝ ΠΡΟΣ ΙΔΙΑ ΚΕΦΑΛΑ	---	47,99 :1	30,16 :1
ΚΑΛΥΨΗ ΧΡΗΜΑΤΟΟΙΚ. ΔΑΠΑΝΩΝ (2)	---	0,80 :1	---
ΣΧΕΣΗ ΙΔΙΩΝ ΠΡΟΣ ΑΠΑΣΧ. ΚΕΦΑΛΑΙΑ	---	0,07 :1	0,12 :1
ΓΕΝΙΚΗ ΡΕΥΣΤΟΤΗΤΑ	0,70 X	0,68 X	0,65 X
ΑΜΕΣΗ ΡΕΥΣΤΟΤΗΤΑ	0,31 X	0,34 X	0,30 X
ΚΕΦΑΛΑΙΟ ΚΙΝΗΣΗΣ (ΣΕ € '000)	5.130-	5.691-	6.899-
ΑΠΑΣΧΟΛ.ΚΕΦΑΛΑΙΟ (ΣΕ € '000)	5.094	7.004	6.847
Μ.Ο.ΠΡΟΘΕΣ.ΕΙΣΠΡΑΞΕΩΣ ΑΠΑΙΤΗΣΕΩΝ	112 ΗΜ.	115 ΗΜ.	114 ΗΜ.
Μ.Ο.ΠΡΟΘ.ΕΞΩΦΛ.ΠΡΟΜΗΘ.& ΠΙΣΤΩΤΩΝ	119 ΗΜ.	100 ΗΜ.	104 ΗΜ.
ΚΥΚΛΟΦΟΡΙΑΚΗ ΤΑΧΥΤΗΣ ΑΠΟΘΕΜΑΤΩΝ	83 ΗΜ.	88 ΗΜ.	92 ΗΜ.

1: ΠΡΟ Φ. ΕΙΣΟΔ., 2: ΠΡΟ ΤΟΚΩΝ & ΠΡΟ Φ. ΕΙΣΟΔ.

ICAP A.E. 6/11/2007

ΚΩΔΙΚΟΣ ICAP: 241799 **ΣΕΛΙΔΑ: 1**

ΚΕΡΚΥΡΑΙΚΗ ΕΤΑΙΡΕΙΑ ΚΡΕΑΤΩΝ Α.Ε.

ΤΑ ΠΟΣΑ ΣΕ	(€)	(€)	(€)
ΕΝΕΡΓΗΤΙΚΟ	**31/12/2006**	**31/12/2005**	**31/12/2004**
ΚΑΘΑΡΑ ΠΑΓΙΑ	581.205	666.643	719.401
ΓΗΠΕΔΑ - ΟΙΚΟΠΕΔΑ	202.718	202.718	202.718
ΚΤΙΡΙΑ-ΕΓΚΑΤΑΣΤΑΣΕΙΣ	452.300	447.966	434.006
ΜΗΧΑΝΙΚΟΣ ΕΞΟΠΛΙΣΜΟΣ	386.018	386.018	360.518
ΑΣΩΜΑΤΕΣ ΑΚΙΝΗΤΟΠ.-ΔΑΠ.ΠΟΛ.ΑΠΟΣΒ.	18.197	14.907	14.907
ΜΕΙΟΝ ΣΥΣΣΩΡΕΥΜΕΝΕΣ ΑΠΟΣΒΕΣΕΙΣ	478.234	385.172	292.955
ΑΠΟΣΒ. ΚΤΙΡΙΩΝ-ΕΓΚΑΤΑΣΤΑΣΕΩΝ	228.450	184.184	139.351
ΑΠΟΣΒΕΣΕΙΣ ΜΗΧΑΝ. ΕΞΟΠΛ.	234.728	186.397	140.297
ΑΠΟΣΒ.ΔΑΠΑΝ.ΠΟΛ.ΑΠΟΣΒ.-ΑΣΩΜ.ΑΚΙΝ.	15.057	14.591	13.306
ΜΑΚΡΟΠΡΟΘΕΣΜΕΣ ΑΠΑΙΤΗΣΕΙΣ	207	207	207
ΑΠΟΘΕΜΑΤΑ	46.338	21.500	68.392
ΕΤΟΙΜΑ ΠΡΟΙΟΝΤΑ-ΕΜΠΟΡΕΥΜΑΤΑ	46.338	21.500	68.392
ΑΠΑΙΤΗΣΕΙΣ	756.533	497.819	448.257
ΑΠΑΙΤ. ΠΕΛΑΤΩΝ-ΓΡΑΜΜ.ΕΙΣΠΡΑΚΤΕΑ	756.533	497.819	448.257
ΤΑΜΕΙΟ - ΤΡΑΠΕΖΕΣ	114.886	346.599	382.207
ΣΥΝΟΛΟ ΕΝΕΡΓΗΤΙΚΟΥ	1.498.962	1.532.562	1.618.258
	---	---	---
ΠΑΘΗΤΙΚΟ			
ΙΔΙΑ ΚΕΦΑΛΑΙΑ	1.114.143	806.087	805.326
ΜΕΤΟΧΙΚΟ-ΕΤΑΙΡΙΚΟ ΚΕΦΑΛΑΙΟ	978.000	600.000	600.000
ΑΠΟΘΕΜΑΤΙΚΑ	134.299	206.028	203.790
ΑΔΙΑΝ. ΚΕΡΔΗ-ΣΥΣΣΩΡΕΥΜΕΝΕΣ ΖΗΜΙΕΣ	1.845	59	1.536
ΜΕΣΟ.& ΜΑΚΡΟ. ΥΠΟΧ.& ΠΡΟΒΛΕΨΕΙΣ	0	0	1.923
ΜΕΣΟΜΑΚΡ. ΥΠΟΧΡΕΩΣΕΙΣ	0	0	1.923
ΒΡΑΧΥΠΡΟΘΕΣΜΕΣ ΥΠΟΧΡΕΩΣΕΙΣ	384.819	726.475	811.009
ΟΦΕΙΛΕΣ ΣΕ ΤΡΑΠ.-ΔΟΣΕΙΣ Μ.ΔΑΝΕΙΩΝ	0	84.723	169.419
ΓΡΑΜ.ΠΛΗΡΩΤΕΑ-ΠΡΟΜ/ΤΕΣ-ΠΙΣΤΩΤΕΣ	109.147	535.421	517.624
ΜΕΡΙΣΜ.ΠΛΗΡΩΤ.-ΚΕΡΔΗ ΠΡΟΣ ΔΙΑΝΟΜΗ	117.360	44.000	58.000
ΛΟΙΠΕΣ ΥΠΟΧΡΕΩΣΕΙΣ	158.311	62.332	65.966
ΣΥΝΟΛΟ ΠΑΘΗΤΙΚΟΥ	1.498.962	1.532.562	1.618.258
	---	---	---
	1/1/2006	**1/1/2005**	**1/1/2004**
ΑΠΟΤΕΛΕΣΜΑΤΑ ΧΡΗΣΕΩΣ	**31/12/2006**	**31/12/2005**	**31/12/2004**
ΚΥΚΛΟΣ ΕΡΓΑΣΙΩΝ (ΠΩΛΗΣΕΙΣ)	6.279.948	5.668.983	5.160.916
ΜΕΙΟΝ ΚΟΣΤΟΣ ΠΩΛΗΘΕΝΤΩΝ	5.278.546	4.769.624	4.238.117
ΜΙΚΤΟ ΚΕΡΔΟΣ	1.001.402	899.359	922.799
	---	---	---
ΠΡΟΜΗΘΕΙΕΣ & ΛΟΙΠΑ ΛΕΙΤ. ΕΣΟΔΑ	0	0	5.114
ΧΡΗΜΑΤΟΟΙΚΟΝΟΜΙΚΕΣ ΔΑΠΑΝΕΣ	15.274	25.901	22.114
ΛΟΙΠΑ ΛΕΙΤΟΥΡΓΙΚΑ ΕΞΟΔΑ	809.485	807.608	802.729
ΛΕΙΤΟΥΡΓΙΚΟ ΠΕΡΙΘΩΡΙΟ	176.643	65.851	103.071
	---	---	---
ΜΗ ΛΕΙΤΟΥΡΓΙΚΑ ΕΣΟΔΑ	0	0	20.601
ΜΗ ΛΕΙΤΟΥΡΓΙΚΑ ΕΞΟΔΑ	0	18	10.134
ΑΠΟΣΒ. ΕΚΤΟΣ ΚΟΣΤΟΥΣ ΠΩΛΗΘΕΝΤΩΝ	0	0	0
ΣΥΝΟΛΟ ΑΠΟΣΒΕΣΕΩΝ	93.062	92.218	0
ΑΠΟΣΒ. ΜΕΣΑ ΣΤΟ ΚΟΣΤΟΣ ΠΩΛΗΘΕΝΤΩΝ	93.062	92.218	0
ΚΕΡΔΟΣ ΠΡΟ ΦΟΡΟΥ ΕΙΣΟΔΗΜΑΤΟΣ	176.643	65.833	113.538
	---	---	---
ΚΑΘΑΡΑ ΜΕΡΙΣΜΑΤΑ	117.360	44.000	58.000
ΦΟΡΟΣ ΕΙΔΟΔΗΜΑΤΟΣ	51.227	0	40.149
	---		---

ICAP A.E. 6/11/2007

ΚΩΔΙΚΟΣ ICAP: 241799 **ΣΕΛΙΔΑ: 2**

ΚΕΡΚΥΡΑΙΚΗ ΕΤΑΙΡΕΙΑ ΚΡΕΑΤΩΝ Α.Ε.

ΑΡΙΘΜΟΔΕΙΚΤΕΣ	**2006**	**2005**	**2004**
ΑΠΟΔΟΤΙΚΟΤΗΤΑ ΙΔΙΟΥ ΚΕΦΑΛΑΙΟΥ	15,85%	8,17%	14,10%
ΑΠΟΔΟΤΙΚΟΤΗΤΑ ΑΠΑΣΧ.ΚΕΦΑΛΑΙΟΥ (2)	17,23%	11,38%	16,80%
ΑΠΟΔΟΤΙΚΟΤΗΤΑ ΑΠΑΣΧ.ΚΕΦΑΛΑΙΟΥ (1)	15,85%	8,17%	14,06%
ΠΕΡΙΘΩΡΙΟ ΜΙΚΤΟΥ ΚΕΡΔΟΥΣ	15,95%	15,86%	17,88%
ΠΕΡΙΘΩΡΙΟ ΛΕΙΤΟΥΡΓΙΚΟΥ ΚΕΡΔΟΥΣ	2,81%	1,16%	2,00%
ΠΕΡΙΘΩΡΙΟ ΚΑΘΑΡΟΥ ΚΕΡΔΟΥΣ (2)	3,06%	1,62%	2,63%
ΠΕΡΙΘΩΡΙΟ ΚΑΘΑΡΟΥ ΚΕΡΔΟΥΣ (1)	2,81%	1,16%	2,20%
ΚΥΚΛΟΦΟΡΙΑΚΗ ΤΑΧΥΤΗΣ ΑΠΑΣΧ.ΚΕΦ.	5,64 Χ	7,03 Χ	6,40 Χ
ΚΥΚΛΟΦΟΡΙΑΚΗ ΤΑΧΥΤΗΣ ΙΔΙΟΥ ΚΕΦ.	5,64 Χ	7,03 Χ	6,41 Χ
ΑΠΑΣΧΟΛΟΥΜΕΝΑ ΚΕΦΑΛΑΙΑ/ΚΑΘ.ΠΑΓΙΑ	1,92 :1	1,21 :1	1,12 :1
ΣΧΕΣΗ ΞΕΝΩΝ ΠΡΟΣ ΙΔΙΑ ΚΕΦΑΛΑ	0,35 :1	0,90 :1	1,01 :1
ΚΑΛΥΨΗ ΧΡΗΜΑΤΟΟΙΚ. ΔΑΠΑΝΩΝ (2)	12,56 :1	3,54 :1	6,13 :1
ΣΧΕΣΗ ΙΔΙΩΝ ΠΡΟΣ ΑΠΑΣΧ. ΚΕΦΑΛΑΙΑ	1,00 :1	1,00 :1	1,00 :1
ΓΕΝΙΚΗ ΡΕΥΣΤΟΤΗΤΑ	2,38 Χ	1,19 Χ	1,11 Χ
ΑΜΕΣΗ ΡΕΥΣΤΟΤΗΤΑ	2,26 Χ	1,16 Χ	1,02 Χ
ΚΕΦΑΛΑΙΟ ΚΙΝΗΣΗΣ (ΣΕ € '000)	533	139	88
ΑΠΑΣΧΟΛ.ΚΕΦΑΛΑΙΟ (ΣΕ € '000)	1.114	806	807
Μ.Ο.ΠΡΟΘΕΣ.ΕΙΣΠΡΑΞΕΩΣ ΑΠΑΙΤΗΣΕΩΝ	44 ΗΜ.	32 ΗΜ.	32 ΗΜ.
Μ.Ο.ΠΡΟΘ.ΕΞΩΦΛ.ΠΡΟΜΗΘ.& ΠΙΣΤΩΤΩΝ	8 ΗΜ.	41 ΗΜ.	45 ΗΜ.
ΚΥΚΛΟΦΟΡΙΑΚΗ ΤΑΧΥΤΗΣ ΑΠΟΘΕΜΑΤΩΝ	3 ΗΜ.	2 ΗΜ.	6 ΗΜ.

1: ΠΡΟ Φ. ΕΙΣΟΔ., 2: ΠΡΟ ΤΟΚΩΝ & ΠΡΟ Φ. ΕΙΣΟΔ.

ICAP A.E. 6/11/2007
ΚΩΔΙΚΟΣ ICAP: 2044965 **ΣΕΛΙΔΑ: 1**
ΚΙΑΧΑΚΗΣ, Ε., Α.Ε.

ΤΑ ΠΟΣΑ ΣΕ	(€)	(€)	(€)
ΕΝΕΡΓΗΤΙΚΟ	**31/12/2006**	**31/12/2005**	**31/12/2004**
ΚΑΘΑΡΑ ΠΑΓΙΑ	147.768	67.140	74.829
ΚΤΙΡΙΑ-ΕΓΚΑΤΑΣΤΑΣΕΙΣ	441.337	336.678	319.348
ΜΕΙΟΝ ΣΥΣΣΩΡΕΥΜΕΝΕΣ ΑΠΟΣΒΕΣΕΙΣ	293.569	269.538	244.518
ΑΠΟΣΒ. ΚΤΙΡΙΩΝ-ΕΓΚΑΤΑΣΤΑΣΕΩΝ	293.569	269.538	244.518
ΑΠΟΘΕΜΑΤΑ	105.434	126.301	67.100
ΕΤΟΙΜΑ ΠΡΟΙΟΝΤΑ-ΕΜΠΟΡΕΥΜΑΤΑ	105.434	126.301	67.100
ΑΠΑΙΤΗΣΕΙΣ	5.139.668	3.306.483	2.093.096
ΑΠΑΙΤ. ΠΕΛΑΤΩΝ-ΓΡΑΜΜ.ΕΙΣΠΡΑΚΤΕΑ	5.139.668	3.306.483	2.093.096
ΤΑΜΕΙΟ - ΤΡΑΠΕΖΕΣ	665.708	555.157	317.977
ΣΥΝΟΛΟ ΕΝΕΡΓΗΤΙΚΟΥ	6.058.578	4.055.080	2.553.003
	---	---	---
ΠΑΘΗΤΙΚΟ			
ΙΔΙΑ ΚΕΦΑΛΑΙΑ	800.552	409.512	391.175
ΜΕΤΟΧΙΚΟ-ΕΤΑΙΡΙΚΟ ΚΕΦΑΛΑΙΟ	347.000	332.000	332.000
ΑΠΟΘΕΜΑΤΙΚΑ	90.134	77.512	59.175
ΑΔΙΑΝ. ΚΕΡΔΗ-ΣΥΣΣΩΡΕΥΜΕΝΕΣ ΖΗΜΙΕΣ	363.419	0	0
ΜΕΣΟ.& ΜΑΚΡΟ. ΥΠΟΧ.& ΠΡΟΒΛΕΨΕΙΣ	190.000	0	0
ΠΡΟΒΛΕΨΕΙΣ	190.000	0	0
ΒΡΑΧΥΠΡΟΘΕΣΜΕΣ ΥΠΟΧΡΕΩΣΕΙΣ	5.068.026	3.645.568	2.161.828
ΟΦΕΙΛΕΣ ΣΕ ΤΡΑΠ.-ΔΟΣΕΙΣ Μ.ΔΑΝΕΙΩΝ	2.177.777	989.460	752.274
ΓΡΑΜ.ΠΛΗΡΩΤΕΑ-ΠΡΟΜ/ΤΕΣ-ΠΙΣΤΩΤΕΣ	2.098.706	1.853.296	1.049.588
ΜΕΡΙΣΜ.ΠΛΗΡΩΤ.-ΚΕΡΔΗ ΠΡΟΣ ΔΙΑΝΟΜΗ	310.001	348.408	111.468
ΛΟΙΠΕΣ ΥΠΟΧΡΕΩΣΕΙΣ	481.542	454.404	248.498
ΣΥΝΟΛΟ ΠΑΘΗΤΙΚΟΥ	6.058.578	4.055.080	2.553.003
	---	---	---
	1/1/2006	**1/1/2005**	**1/1/2004**
ΑΠΟΤΕΛΕΣΜΑΤΑ ΧΡΗΣΕΩΣ	**31/12/2006**	**31/12/2005**	**31/12/2004**
ΚΥΚΛΟΣ ΕΡΓΑΣΙΩΝ (ΠΩΛΗΣΕΙΣ)	27.482.709	20.234.984	14.249.494
ΜΕΙΟΝ ΚΟΣΤΟΣ ΠΩΛΗΘΕΝΤΩΝ	25.141.834	18.488.687	13.187.832
ΜΙΚΤΟ ΚΕΡΔΟΣ	2.340.875	1.746.297	1.061.663
	---	---	---
ΠΡΟΜΗΘΕΙΕΣ & ΛΟΙΠΑ ΛΕΙΤ. ΕΣΟΔΑ	20.581	24.583	22.257
ΧΡΗΜΑΤΟΟΙΚΟΝΟΜΙΚΕΣ ΔΑΠΑΝΕΣ	204.519	226.321	43.917
ΛΟΙΠΑ ΛΕΙΤΟΥΡΓΙΚΑ ΕΞΟΔΑ	1.218.614	861.164	662.949
ΛΕΙΤΟΥΡΓΙΚΟ ΠΕΡΙΘΩΡΙΟ	938.323	683.395	377.053
	---	---	---
ΜΗ ΛΕΙΤΟΥΡΓΙΚΑ ΕΣΟΔΑ	13.600	3.600	3.600
ΜΗ ΛΕΙΤΟΥΡΓΙΚΑ ΕΞΟΔΑ	190.739	147.664	140.425
ΑΠΟΣΒ. ΕΚΤΟΣ ΚΟΣΤΟΥΣ ΠΩΛΗΘΕΝΤΩΝ	0	0	0
ΣΥΝΟΛΟ ΑΠΟΣΒΕΣΕΩΝ	24.032	25.019	22.572
ΑΠΟΣΒ. ΜΕΣΑ ΣΤΟ ΚΟΣΤΟΣ ΠΩΛΗΘΕΝΤΩΝ	24.032	25.019	22.572
ΚΕΡΔΟΣ ΠΡΟ ΦΟΡΟΥ ΕΙΣΟΔΗΜΑΤΟΣ	761.184	539.331	240.228
	---	---	---
ΚΑΘΑΡΑ ΜΕΡΙΣΜΑΤΑ	150.000	348.408	111.468
ΦΟΡΟΣ ΕΙΔΟΔΗΜΑΤΟΣ	220.743	172.586	84.080
	---	---	---

ICAP A.E. 6/11/2007

ΚΩΔΙΚΟΣ ICAP: 2044965 **ΣΕΛΙΔΑ: 2**

ΚΙΑΧΑΚΗΣ, Ε., Α.Ε.

ΑΡΙΘΜΟΔΕΙΚΤΕΣ	**2006**	**2005**	**2004**
ΑΠΟΔΟΤΙΚΟΤΗΤΑ ΙΔΙΟΥ ΚΕΦΑΛΑΙΟΥ	95,08%	131,70%	61,41%
ΑΠΟΔΟΤΙΚΟΤΗΤΑ ΑΠΑΣΧ.ΚΕΦΑΛΑΙΟΥ (2)	97,49%	186,97%	72,64%
ΑΠΟΔΟΤΙΚΟΤΗΤΑ ΑΠΑΣΧ.ΚΕΦΑΛΑΙΟΥ (1)	76,84%	131,70%	61,41%
ΠΕΡΙΘΩΡΙΟ ΜΙΚΤΟΥ ΚΕΡΔΟΥΣ	8,52%	8,63%	7,45%
ΠΕΡΙΘΩΡΙΟ ΛΕΙΤΟΥΡΓΙΚΟΥ ΚΕΡΔΟΥΣ	3,41%	3,37%	2,64%
ΠΕΡΙΘΩΡΙΟ ΚΑΘΑΡΟΥ ΚΕΡΔΟΥΣ (2)	3,51%	3,78%	1,99%
ΠΕΡΙΘΩΡΙΟ ΚΑΘΑΡΟΥ ΚΕΡΔΟΥΣ (1)	2,77%	2,66%	1,68%
ΚΥΚΛΟΦΟΡΙΑΚΗ ΤΑΧΥΤΗΣ ΑΠΑΣΧ.ΚΕΦ.	27,77 Χ	49,47 Χ	36,48 Χ
ΚΥΚΛΟΦΟΡΙΑΚΗ ΤΑΧΥΤΗΣ ΙΔΙΟΥ ΚΕΦ.	34,36 Χ	49,47 Χ	36,48 Χ
ΑΠΑΣΧΟΛΟΥΜΕΝΑ ΚΕΦΑΛΑΙΑ/ΚΑΘ.ΠΑΓΙΑ	6,70 :1	6,10 :1	5,23 :1
ΣΧΕΣΗ ΞΕΝΩΝ ΠΡΟΣ ΙΔΙΑ ΚΕΦΑΛΑ	6,57 :1	8,90 :1	5,53 :1
ΚΑΛΥΨΗ ΧΡΗΜΑΤΟΟΙΚ. ΔΑΠΑΝΩΝ (2)	4,72 :1	3,38 :1	6,47 :1
ΣΧΕΣΗ ΙΔΙΩΝ ΠΡΟΣ ΑΠΑΣΧ. ΚΕΦΑΛΑΙΑ	0,81 :1	1,00 :1	1,00 :1
ΓΕΝΙΚΗ ΡΕΥΣΤΟΤΗΤΑ	1,17 Χ	1,09 Χ	1,15 Χ
ΑΜΕΣΗ ΡΕΥΣΤΟΤΗΤΑ	1,15 Χ	1,06 Χ	1,12 Χ
ΚΕΦΑΛΑΙΟ ΚΙΝΗΣΗΣ (ΣΕ € '000)	843	342	316
ΑΠΑΣΧΟΛ.ΚΕΦΑΛΑΙΟ (ΣΕ € '000)	991	410	391
Μ.Ο.ΠΡΟΘΕΣ.ΕΙΣΠΡΑΞΕΩΣ ΑΠΑΙΤΗΣΕΩΝ	68 ΗΜ.	60 ΗΜ.	54 ΗΜ.
Μ.Ο.ΠΡΟΘ.ΕΞΩΦΛ.ΠΡΟΜΗΘ.& ΠΙΣΤΩΤΩΝ	30 ΗΜ.	37 ΗΜ.	29 ΗΜ.
ΚΥΚΛΟΦΟΡΙΑΚΗ ΤΑΧΥΤΗΣ ΑΠΟΘΕΜΑΤΩΝ	2 ΗΜ.	2 ΗΜ.	2 ΗΜ.

1: ΠΡΟ Φ. ΕΙΣΟΔ., 2: ΠΡΟ ΤΟΚΩΝ & ΠΡΟ Φ. ΕΙΣΟΔ.

ICAP A.E. 6/11/2007
ΚΩΔΙΚΟΣ ICAP: 206326 **ΣΕΛΙΔΑ: 1**
ΚΟΣΙΑΒΑΣ - ΚΟΥΖΙΩΚΑΣ Α.Ε.Β.Ε.

ΤΑ ΠΟΣΑ ΣΕ	(€)	(€)	(€)
ΕΝΕΡΓΗΤΙΚΟ	**31/12/2006**	**31/12/2005**	**31/12/2004**
ΚΑΘΑΡΑ ΠΑΓΙΑ	1.550.860	1.614.511	1.526.887
ΓΗΠΕΔΑ - ΟΙΚΟΠΕΔΑ	387.830	387.830	387.830
ΚΤΙΡΙΑ-ΕΓΚΑΤΑΣΤΑΣΕΙΣ	2.478.819	2.291.070	1.987.121
ΑΣΩΜΑΤΕΣ ΑΚΙΝΗΤΟΠ.-ΔΑΠ.ΠΟΛ.ΑΠΟΣΒ.	492.505	472.914	432.615
ΜΕΙΟΝ ΣΥΣΣΩΡΕΥΜΕΝΕΣ ΑΠΟΣΒΕΣΕΙΣ	1.943.253	1.737.413	1.545.939
ΑΠΟΣΒ. ΚΤΙΡΙΩΝ-ΕΓΚΑΤΑΣΤΑΣΕΩΝ	1.496.487	1.302.518	1.114.308
ΑΠΟΣΒ.ΔΑΠΑΝ.ΠΟΛ.ΑΠΟΣΒ.-ΑΣΩΜ.ΑΚΙΝ.	446.767	434.895	431.631
ΜΑΚΡΟΠΡΟΘΕΣΜΕΣ ΑΠΑΙΤΗΣΕΙΣ	4.659	4.659	4.659
ΣΥΜΜΕΤΟΧΕΣ	130.301	195.451	260.602
ΑΠΟΘΕΜΑΤΑ	200.555	256.468	173.987
ΕΤΟΙΜΑ ΠΡΟΙΟΝΤΑ-ΕΜΠΟΡΕΥΜΑΤΑ	185.802	245.006	162.853
ΥΛΕΣ & ΥΛΙΚΑ	14.753	11.462	11.133
ΑΠΑΙΤΗΣΕΙΣ	1.848.843	1.530.251	1.438.971
ΑΠΑΙΤ. ΠΕΛΑΤΩΝ-ΓΡΑΜΜ.ΕΙΣΠΡΑΚΤΕΑ	1.823.137	1.504.791	1.402.575
ΛΟΙΠΕΣ ΑΠΑΙΤΗΣΕΙΣ	25.706	25.460	36.396
ΤΑΜΕΙΟ - ΤΡΑΠΕΖΕΣ	210.891	28.087	35.103
ΣΥΝΟΛΟ ΕΝΕΡΓΗΤΙΚΟΥ	3.811.150	3.429.317	3.174.948
	---	---	---
ΠΑΘΗΤΙΚΟ			
ΙΔΙΑ ΚΕΦΑΛΑΙΑ	1.377.222	1.402.363	1.393.560
ΜΕΤΟΧΙΚΟ-ΕΤΑΙΡΙΚΟ ΚΕΦΑΛΑΙΟ	1.164.500	1.040.500	1.040.500
ΑΠΟΘΕΜΑΤΙΚΑ	212.165	400.794	352.268
ΑΔΙΑΝ. ΚΕΡΔΗ-ΣΥΣΣΩΡΕΥΜΕΝΕΣ ΖΗΜΙΕΣ	557	38.931-	792
ΜΕΣΟ.& ΜΑΚΡΟ. ΥΠΟΧ.& ΠΡΟΒΛΕΨΕΙΣ	353.229	31.381	55.128
ΜΕΣΟΜΑΚΡ. ΥΠΟΧΡΕΩΣΕΙΣ	353.229	31.381	55.128
ΒΡΑΧΥΠΡΟΘΕΣΜΕΣ ΥΠΟΧΡΕΩΣΕΙΣ	2.080.698	1.995.573	1.726.260
ΟΦΕΙΛΕΣ ΣΕ ΤΡΑΠ.-ΔΟΣΕΙΣ Μ.ΔΑΝΕΙΩΝ	1.787.246	1.793.302	1.280.095
ΓΡΑΜ.ΠΛΗΡΩΤΕΑ-ΠΡΟΜ/ΤΕΣ-ΠΙΣΤΩΤΕΣ	173.755	177.026	218.819
ΜΕΡΙΣΜ.ΠΛΗΡΩΤ.-ΚΕΡΔΗ ΠΡΟΣ ΔΙΑΝΟΜΗ	43.000	0	107.000
ΛΟΙΠΕΣ ΥΠΟΧΡΕΩΣΕΙΣ	76.698	25.246	120.346
ΣΥΝΟΛΟ ΠΑΘΗΤΙΚΟΥ	3.811.150	3.429.317	3.174.948
	---	---	---
	1/1/2006	**1/1/2005**	**1/1/2004**
ΑΠΟΤΕΛΕΣΜΑΤΑ ΧΡΗΣΕΩΣ	**31/12/2006**	**31/12/2005**	**31/12/2004**
ΚΥΚΛΟΣ ΕΡΓΑΣΙΩΝ (ΠΩΛΗΣΕΙΣ)	5.918.891	5.107.510	5.019.624
ΜΕΙΟΝ ΚΟΣΤΟΣ ΠΩΛΗΘΕΝΤΩΝ	5.410.439	4.715.355	4.620.451
ΜΙΚΤΟ ΚΕΡΔΟΣ	508.452	392.155	399.173
	---	---	---
ΠΡΟΜΗΘΕΙΕΣ & ΛΟΙΠΑ ΛΕΙΤ. ΕΣΟΔΑ	3.503	4.472	3.777
ΧΡΗΜΑΤΟΟΙΚΟΝΟΜΙΚΕΣ ΔΑΠΑΝΕΣ	122.808	84.744	92.634
ΛΟΙΠΑ ΛΕΙΤΟΥΡΓΙΚΑ ΕΞΟΔΑ	308.335	305.467	378.236
ΛΕΙΤΟΥΡΓΙΚΟ ΠΕΡΙΘΩΡΙΟ	80.812	6.415	67.920-
	---	---	---
ΜΗ ΛΕΙΤΟΥΡΓΙΚΑ ΕΣΟΔΑ	68.119	79.686	359.597
ΜΗ ΛΕΙΤΟΥΡΓΙΚΑ ΕΞΟΔΑ	29.005	112.423	81.677
ΑΠΟΣΒ. ΕΚΤΟΣ ΚΟΣΤΟΥΣ ΠΩΛΗΘΕΝΤΩΝ	0	0	0
ΣΥΝΟΛΟ ΑΠΟΣΒΕΣΕΩΝ	205.840	191.800	222.541
ΑΠΟΣΒ. ΜΕΣΑ ΣΤΟ ΚΟΣΤΟΣ ΠΩΛΗΘΕΝΤΩΝ	205.840	191.800	222.541
ΚΕΡΔΟΣ ΠΡΟ ΦΟΡΟΥ ΕΙΣΟΔΗΜΑΤΟΣ	119.925	26.322-	210.000
	---	---	---
ΚΑΘΑΡΑ ΜΕΡΙΣΜΑΤΑ	43.000	0	107.000
ΦΟΡΟΣ ΕΙΔΟΔΗΜΑΤΟΣ	34.886	13.401	57.294

ICAP A.E.			6/11/2007
ΚΩΔΙΚΟΣ ICAP: 206326			**ΣΕΛΙΔΑ: 2**
ΚΟΣΙΑΒΑΣ - ΚΟΥΖΙΩΚΑΣ Α.Ε.Β.Ε.			
ΑΡΙΘΜΟΔΕΙΚΤΕΣ	**2006**	**2005**	**2004**
ΑΠΟΔΟΤΙΚΟΤΗΤΑ ΙΔΙΟΥ ΚΕΦΑΛΑΙΟΥ	8,71%	1,88-%	15,07%
ΑΠΟΔΟΤΙΚΟΤΗΤΑ ΑΠΑΣΧ.ΚΕΦΑΛΑΙΟΥ (2)	14,03%	4,07%	20,89%
ΑΠΟΔΟΤΙΚΟΤΗΤΑ ΑΠΑΣΧ.ΚΕΦΑΛΑΙΟΥ (1)	6,93%	1,84-%	14,50%
ΠΕΡΙΘΩΡΙΟ ΜΙΚΤΟΥ ΚΕΡΔΟΥΣ	8,59%	7,68%	7,95%
ΠΕΡΙΘΩΡΙΟ ΛΕΙΤΟΥΡΓΙΚΟΥ ΚΕΡΔΟΥΣ	1,36%	0,13%	1,35-%
ΠΕΡΙΘΩΡΙΟ ΚΑΘΑΡΟΥ ΚΕΡΔΟΥΣ (2)	4,10%	1,14%	6,02%
ΠΕΡΙΘΩΡΙΟ ΚΑΘΑΡΟΥ ΚΕΡΔΟΥΣ (1)	2,02%	0,51-%	4,18%
ΚΥΚΛΟΦΟΡΙΑΚΗ ΤΑΧΥΤΗΣ ΑΠΑΣΧ.ΚΕΦ.	3,42 X	3,57 X	3,47 X
ΚΥΚΛΟΦΟΡΙΑΚΗ ΤΑΧΥΤΗΣ ΙΔΙΟΥ ΚΕΦ.	4,30 X	3,65 X	3,60 X
ΑΠΑΣΧΟΛΟΥΜΕΝΑ ΚΕΦΑΛΑΙΑ/ΚΑΘ.ΠΑΓΙΑ	1,22 :1	1,01 :1	1,15 :1
ΣΧΕΣΗ ΞΕΝΩΝ ΠΡΟΣ ΙΔΙΑ ΚΕΦΑΛΑ	1,77 :1	1,45 :1	1,28 :1
ΚΑΛΥΨΗ ΧΡΗΜΑΤΟΟΙΚ. ΔΑΠΑΝΩΝ (2)	1,98 :1	0,69 :1	3,27 :1
ΣΧΕΣΗ ΙΔΙΩΝ ΠΡΟΣ ΑΠΑΣΧ. ΚΕΦΑΛΑΙΑ	0,80 :1	0,98 :1	0,96 :1
ΓΕΝΙΚΗ ΡΕΥΣΤΟΤΗΤΑ	1,09 X	0,91 X	0,95 X
ΑΜΕΣΗ ΡΕΥΣΤΟΤΗΤΑ	0,98 X	0,77 X	0,83 X
ΚΕΦΑΛΑΙΟ ΚΙΝΗΣΗΣ (ΣΕ € '000)	180	181-	78-
ΑΠΑΣΧΟΛ.ΚΕΦΑΛΑΙΟ (ΣΕ € '000)	1.730	1.434	1.449
Μ.Ο.ΠΡΟΘΕΣ.ΕΙΣΠΡΑΞΕΩΣ ΑΠΑΙΤΗΣΕΩΝ	112 ΗΜ.	108 ΗΜ.	102 ΗΜ.
Μ.Ο.ΠΡΟΘ.ΕΞΩΦΛ.ΠΡΟΜΗΘ.& ΠΙΣΤΩΤΩΝ	12 ΗΜ.	14 ΗΜ.	17 ΗΜ.
ΚΥΚΛΟΦΟΡΙΑΚΗ ΤΑΧΥΤΗΣ ΑΠΟΘΕΜΑΤΩΝ	14 ΗΜ.	20 ΗΜ.	14 ΗΜ.

1: ΠΡΟ Φ. ΕΙΣΟΔ., 2: ΠΡΟ ΤΟΚΩΝ & ΠΡΟ Φ. ΕΙΣΟΔ.

ICAP A.E. 6/11/2007
ΚΩΔΙΚΟΣ ICAP: 242982 **ΣΕΛΙΔΑ: 1**
ΚΟΤΙΝΟ Α.Ε.Β.Ε.

ΤΑ ΠΟΣΑ ΣΕ	(€)	(€)	(€)
ΕΝΕΡΓΗΤΙΚΟ	**31/12/2006**	**31/12/2005**	**31/12/2004**
ΚΑΘΑΡΑ ΠΑΓΙΑ	117.894	119.126	116.106
ΚΤΙΡΙΑ-ΕΓΚΑΤΑΣΤΑΣΕΙΣ	296.306	261.871	226.965
ΜΗΧΑΝΙΚΟΣ ΕΞΟΠΛΙΣΜΟΣ	32.309	32.309	32.309
ΑΣΩΜΑΤΕΣ ΑΚΙΝΗΤΟΠ.-ΔΑΠ.ΠΟΛ.ΑΠΟΣΒ.	10.537	10.537	10.537
ΜΕΙΟΝ ΣΥΣΣΩΡΕΥΜΕΝΕΣ ΑΠΟΣΒΕΣΕΙΣ	221.641	185.972	154.087
ΑΠΟΣΒ. ΚΤΙΡΙΩΝ-ΕΓΚΑΤΑΣΤΑΣΕΩΝ	182.392	151.570	124.531
ΑΠΟΣΒΕΣΕΙΣ ΜΗΧΑΝ. ΕΞΟΠΛ.	28.711	23.865	19.019
ΑΠΟΣΒ.ΔΑΠΑΝ.ΠΟΛ.ΑΠΟΣΒ.-ΑΣΩΜ.ΑΚΙΝ.	10.537	10.537	10.537
ΜΑΚΡΟΠΡΟΘΕΣΜΕΣ ΑΠΑΙΤΗΣΕΙΣ	382	382	382
ΑΠΟΘΕΜΑΤΑ	440.745	217.214	97.854
ΕΤΟΙΜΑ ΠΡΟΙΟΝΤΑ-ΕΜΠΟΡΕΥΜΑΤΑ	358.640	143.461	13.123
ΗΜΙΚΑΤΕΡΓ. ΠΡΟΙΟΝΤΑ	0	0	8.902
ΥΛΕΣ & ΥΛΙΚΑ	82.105	73.753	75.829
ΑΠΑΙΤΗΣΕΙΣ	1.631.347	1.053.935	2.152.596
ΑΠΑΙΤ. ΠΕΛΑΤΩΝ-ΓΡΑΜΜ.ΕΙΣΠΡΑΚΤΕΑ	1.629.705	1.053.935	2.152.596
ΛΟΙΠΕΣ ΑΠΑΙΤΗΣΕΙΣ	1.642	0	0
ΤΑΜΕΙΟ - ΤΡΑΠΕΖΕΣ	166.111	7.349	75.199
ΣΥΝΟΛΟ ΕΝΕΡΓΗΤΙΚΟΥ	2.356.096	1.397.624	2.441.755
	---	---	---
ΠΑΘΗΤΙΚΟ			
ΙΔΙΑ ΚΕΦΑΛΑΙΑ	430.252	412.499	353.543
ΜΕΤΟΧΙΚΟ-ΕΤΑΙΡΙΚΟ ΚΕΦΑΛΑΙΟ	58.700	58.700	58.700
ΑΠΟΘΕΜΑΤΙΚΑ	371.552	353.799	294.843
ΜΕΣΟ.& ΜΑΚΡΟ. ΥΠΟΧ.& ΠΡΟΒΛΕΨΕΙΣ	527.442	58.545	81.895
ΜΕΣΟΜΑΚΡ. ΥΠΟΧΡΕΩΣΕΙΣ	527.442	58.545	81.895
ΒΡΑΧΥΠΡΟΘΕΣΜΕΣ ΥΠΟΧΡΕΩΣΕΙΣ	1.398.403	926.580	2.006.317
ΟΦΕΙΛΕΣ ΣΕ ΤΡΑΠ.-ΔΟΣΕΙΣ Μ.ΔΑΝΕΙΩΝ	88.648	483.325	531.513
ΓΡΑΜ.ΠΛΗΡΩΤΕΑ-ΠΡΟΜ/ΤΕΣ-ΠΙΣΤΩΤΕΣ	1.256.412	359.742	1.354.778
ΜΕΡΙΣΜ.ΠΛΗΡΩΤ.-ΚΕΡΔΗ ΠΡΟΣ ΔΙΑΝΟΜΗ	9.559	36.193	44.836
ΛΟΙΠΕΣ ΥΠΟΧΡΕΩΣΕΙΣ	43.784	47.320	75.191
ΣΥΝΟΛΟ ΠΑΘΗΤΙΚΟΥ	2.356.096	1.397.624	2.441.755
	---	---	---
	1/1/2006	**1/1/2005**	**1/1/2004**
ΑΠΟΤΕΛΕΣΜΑΤΑ ΧΡΗΣΕΩΣ	**31/12/2006**	**31/12/2005**	**31/12/2004**
ΚΥΚΛΟΣ ΕΡΓΑΣΙΩΝ (ΠΩΛΗΣΕΙΣ)	6.214.434	7.164.681	7.459.784
ΜΕΙΟΝ ΚΟΣΤΟΣ ΠΩΛΗΘΕΝΤΩΝ	5.713.486	6.672.139	7.011.203
ΜΙΚΤΟ ΚΕΡΔΟΣ	500.948	492.543	448.581
	---	---	---
ΠΡΟΜΗΘΕΙΕΣ & ΛΟΙΠΑ ΛΕΙΤ. ΕΣΟΔΑ	549	8.009	6.051
ΧΡΗΜΑΤΟΟΙΚΟΝΟΜΙΚΕΣ ΔΑΠΑΝΕΣ	36.765	45.005	43.535
ΛΟΙΠΑ ΛΕΙΤΟΥΡΓΙΚΑ ΕΞΟΔΑ	391.018	291.583	227.252
ΛΕΙΤΟΥΡΓΙΚΟ ΠΕΡΙΘΩΡΙΟ	73.714	163.963	183.845
	---	---	---
ΜΗ ΛΕΙΤΟΥΡΓΙΚΑ ΕΣΟΔΑ	1.430	5.232	1.362
ΜΗ ΛΕΙΤΟΥΡΓΙΚΑ ΕΞΟΔΑ	32.746	35.823	95
ΑΠΟΣΒ. ΕΚΤΟΣ ΚΟΣΤΟΥΣ ΠΩΛΗΘΕΝΤΩΝ	0	0	0
ΣΥΝΟΛΟ ΑΠΟΣΒΕΣΕΩΝ	35.668	42.679	47.092
ΑΠΟΣΒ. ΜΕΣΑ ΣΤΟ ΚΟΣΤΟΣ ΠΩΛΗΘΕΝΤΩΝ	35.668	42.679	47.092
ΚΕΡΔΟΣ ΠΡΟ ΦΟΡΟΥ ΕΙΣΟΔΗΜΑΤΟΣ	42.397	133.372	185.112
	---	---	---
ΚΑΘΑΡΑ ΜΕΡΙΣΜΑΤΑ	9.559	23.497	39.553
ΦΟΡΟΣ ΕΙΔΟΔΗΜΑΤΟΣ	15.086	43.918	66.156

ICAP A.E.			6/11/2007
ΚΩΔΙΚΟΣ ICAP: 242982			**ΣΕΛΙΔΑ: 2**
ΚΟΤΙΝΟ Α.Ε.Β.Ε.			
ΑΡΙΘΜΟΔΕΙΚΤΕΣ	**2006**	**2005**	**2004**
ΑΠΟΔΟΤΙΚΟΤΗΤΑ ΙΔΙΟΥ ΚΕΦΑΛΑΙΟΥ	9,85%	32,33%	52,36%
ΑΠΟΔΟΤΙΚΟΤΗΤΑ ΑΠΑΣΧ.ΚΕΦΑΛΑΙΟΥ (2)	8,27%	37,87%	52,51%
ΑΠΟΔΟΤΙΚΟΤΗΤΑ ΑΠΑΣΧ.ΚΕΦΑΛΑΙΟΥ (1)	4,43%	28,31%	42,51%
ΠΕΡΙΘΩΡΙΟ ΜΙΚΤΟΥ ΚΕΡΔΟΥΣ	8,06%	6,87%	6,01%
ΠΕΡΙΘΩΡΙΟ ΛΕΙΤΟΥΡΓΙΚΟΥ ΚΕΡΔΟΥΣ	1,19%	2,29%	2,46%
ΠΕΡΙΘΩΡΙΟ ΚΑΘΑΡΟΥ ΚΕΡΔΟΥΣ (2)	1,27%	2,49%	3,06%
ΠΕΡΙΘΩΡΙΟ ΚΑΘΑΡΟΥ ΚΕΡΔΟΥΣ (1)	0,68%	1,86%	2,48%
ΚΥΚΛΟΦΟΡΙΑΚΗ ΤΑΧΥΤΗΣ ΑΠΑΣΧ.ΚΕΦ.	6,49 Χ	15,23 Χ	17,15 Χ
ΚΥΚΛΟΦΟΡΙΑΚΗ ΤΑΧΥΤΗΣ ΙΔΙΟΥ ΚΕΦ.	14,44 Χ	17,39 Χ	21,12 Χ
ΑΠΑΣΧΟΛΟΥΜΕΝΑ ΚΕΦΑΛΑΙΑ/ΚΑΘ.ΠΑΓΙΑ	8,15 :1	3,97 :1	3,76 :1
ΣΧΕΣΗ ΞΕΝΩΝ ΠΡΟΣ ΙΔΙΑ ΚΕΦΑΛΑ	4,48 :1	2,39 :1	5,91 :1
ΚΑΛΥΨΗ ΧΡΗΜΑΤΟΟΙΚ. ΔΑΠΑΝΩΝ (2)	2,15 :1	3,96 :1	5,25 :1
ΣΧΕΣΗ ΙΔΙΩΝ ΠΡΟΣ ΑΠΑΣΧ. ΚΕΦΑΛΑΙΑ	0,45 :1	0,88 :1	0,81 :1
ΓΕΝΙΚΗ ΡΕΥΣΤΟΤΗΤΑ	1,60 Χ	1,38 Χ	1,16 Χ
ΑΜΕΣΗ ΡΕΥΣΤΟΤΗΤΑ	1,28 Χ	1,15 Χ	1,11 Χ
ΚΕΦΑΛΑΙΟ ΚΙΝΗΣΗΣ (ΣΕ € '000)	840	352	319
ΑΠΑΣΧΟΛ.ΚΕΦΑΛΑΙΟ (ΣΕ € '000)	958	471	435
Μ.Ο.ΠΡΟΘΕΣ.ΕΙΣΠΡΑΞΕΩΣ ΑΠΑΙΤΗΣΕΩΝ	96 ΗΜ.	54 ΗΜ.	105 ΗΜ.
Μ.Ο.ΠΡΟΘ.ΕΞΩΦΛ.ΠΡΟΜΗΘ.& ΠΙΣΤΩΤΩΝ	80 ΗΜ.	20 ΗΜ.	71 ΗΜ.
ΚΥΚΛΟΦΟΡΙΑΚΗ ΤΑΧΥΤΗΣ ΑΠΟΘΕΜΑΤΩΝ	28 ΗΜ.	12 ΗΜ.	5 ΗΜ.

1: ΠΡΟ Φ. ΕΙΣΟΔ., 2: ΠΡΟ ΤΟΚΩΝ & ΠΡΟ Φ. ΕΙΣΟΔ.

ICAP A.E. 6/11/2007
ΚΩΔΙΚΟΣ ICAP: 42240 **ΣΕΛΙΔΑ: 1**
ΚΡΕ.ΚΑ Α.Ε.

ΤΑ ΠΟΣΑ ΣΕ	(€)	(€)	(€)
ΕΝΕΡΓΗΤΙΚΟ	**31/12/2006**	**31/12/2005**	**31/12/2004**
ΚΑΘΑΡΑ ΠΑΓΙΑ	20.680.372	20.426.221	24.642.228
ΓΗΠΕΔΑ - ΟΙΚΟΠΕΔΑ	1.311.740	1.311.740	1.311.740
ΚΤΙΡΙΑ-ΕΓΚΑΤΑΣΤΑΣΕΙΣ	11.922.554	11.007.052	10.826.914
ΜΗΧΑΝΙΚΟΣ ΕΞΟΠΛΙΣΜΟΣ	4.559.914	4.558.495	4.424.584
ΑΣΩΜΑΤΕΣ ΑΚΙΝΗΤΟΠ.-ΔΑΠ.ΠΟΛ.ΑΠΟΣΒ.	23.120	0	0
ΜΕΙΟΝ ΣΥΣΣΩΡΕΥΜΕΝΕΣ ΑΠΟΣΒΕΣΕΙΣ	1.859.976	1.271.665	885.460
ΑΠΟΣΒ. ΚΤΙΡΙΩΝ-ΕΓΚΑΤΑΣΤΑΣΕΩΝ	1.229.896	950.924	680.156
ΑΠΟΣΒΕΣΕΙΣ ΜΗΧΑΝ. ΕΞΟΠΛ.	624.300	320.741	205.304
ΑΠΟΣΒ.ΔΑΠΑΝ.ΠΟΛ.ΑΠΟΣΒ.-ΑΣΩΜ.ΑΚΙΝ.	5.780	0	0
ΜΑΚΡΟΠΡΟΘΕΣΜΕΣ ΑΠΑΙΤΗΣΕΙΣ	1.521.104	1.673.400	1.842.261
ΣΥΜΜΕΤΟΧΕΣ	3.201.916	3.147.199	7.122.189
ΑΠΟΘΕΜΑΤΑ	2.849.535	2.340.600	2.168.822
ΕΤΟΙΜΑ ΠΡΟΙΟΝΤΑ-ΕΜΠΟΡΕΥΜΑΤΑ	2.195.736	1.726.072	1.411.389
ΥΛΕΣ & ΥΛΙΚΑ	653.799	614.528	757.433
ΑΠΑΙΤΗΣΕΙΣ	3.472.092	3.792.520	2.843.956
ΑΠΑΙΤ. ΠΕΛΑΤΩΝ-ΓΡΑΜΜ.ΕΙΣΠΡΑΚΤΕΑ	2.693.619	3.320.150	2.357.134
ΛΟΙΠΕΣ ΑΠΑΙΤΗΣΕΙΣ	778.473	472.370	486.822
ΤΑΜΕΙΟ - ΤΡΑΠΕΖΕΣ	649.509	304.780	294.069
ΣΥΝΟΛΟ ΕΝΕΡΓΗΤΙΚΟΥ	27.651.508	26.864.121	29.949.075
	---	---	---
ΠΑΘΗΤΙΚΟ			
ΙΔΙΑ ΚΕΦΑΛΑΙΑ	14.814.157	14.693.185	14.458.726
ΜΕΤΟΧΙΚΟ-ΕΤΑΙΡΙΚΟ ΚΕΦΑΛΑΙΟ	4.631.390	4.631.390	4.631.390
ΑΠΟΘΕΜΑΤΙΚΑ	10.274.862	10.274.862	10.274.862
ΑΔΙΑΝ. ΚΕΡΔΗ-ΣΥΣΣΩΡΕΥΜΕΝΕΣ ΖΗΜΙΕΣ	92.095-	213.067-	447.526-
ΜΕΣΟ.& ΜΑΚΡΟ. ΥΠΟΧ.& ΠΡΟΒΛΕΨΕΙΣ	11.162.256	3.900.894	4.801.921
ΜΕΣΟΜΑΚΡ. ΥΠΟΧΡΕΩΣΕΙΣ	11.107.470	3.844.506	4.753.180
ΠΡΟΒΛΕΨΕΙΣ	54.786	56.388	48.741
ΒΡΑΧΥΠΡΟΘΕΣΜΕΣ ΥΠΟΧΡΕΩΣΕΙΣ	1.675.095	8.270.042	10.688.428
ΟΦΕΙΛΕΣ ΣΕ ΤΡΑΠ.-ΔΟΣΕΙΣ Μ.ΔΑΝΕΙΩΝ	0	6.227.336	8.543.432
ΓΡΑΜ.ΠΛΗΡΩΤΕΑ-ΠΡΟΜ/ΤΕΣ-ΠΙΣΤΩΤΕΣ	1.521.971	1.762.607	1.675.379
ΛΟΙΠΕΣ ΥΠΟΧΡΕΩΣΕΙΣ	153.124	280.099	469.617
ΣΥΝΟΛΟ ΠΑΘΗΤΙΚΟΥ	27.651.508	26.864.121	29.949.075
	---	---	---
	1/1/2006	**1/1/2005**	**1/1/2004**
ΑΠΟΤΕΛΕΣΜΑΤΑ ΧΡΗΣΕΩΣ	**31/12/2006**	**31/12/2005**	**31/12/2004**
ΚΥΚΛΟΣ ΕΡΓΑΣΙΩΝ (ΠΩΛΗΣΕΙΣ)	10.126.135	9.891.079	11.400.070
ΜΕΙΟΝ ΚΟΣΤΟΣ ΠΩΛΗΘΕΝΤΩΝ	9.036.424	8.791.062	10.207.448
ΜΙΚΤΟ ΚΕΡΔΟΣ	1.089.711	1.100.017	1.192.622
	---	---	---
ΠΡΟΜΗΘΕΙΕΣ & ΛΟΙΠΑ ΛΕΙΤ. ΕΣΟΔΑ	614.696	373.100	661.680
ΧΡΗΜΑΤΟΟΙΚΟΝΟΜΙΚΕΣ ΔΑΠΑΝΕΣ	526.976	437.982	551.709
ΛΟΙΠΑ ΛΕΙΤΟΥΡΓΙΚΑ ΕΞΟΔΑ	532.581	510.507	653.788
ΛΕΙΤΟΥΡΓΙΚΟ ΠΕΡΙΘΩΡΙΟ	644.850	524.628	648.805
	---	---	---
ΜΗ ΛΕΙΤΟΥΡΓΙΚΑ ΕΣΟΔΑ	255.453	0	0
ΑΠΟΣΒ. ΕΚΤΟΣ ΚΟΣΤΟΥΣ ΠΩΛΗΘΕΝΤΩΝ	606.472	394.239	146.821
ΣΥΝΟΛΟ ΑΠΟΣΒΕΣΕΩΝ	606.472	394.239	146.821
ΚΕΡΔΟΣ ΠΡΟ ΦΟΡΟΥ ΕΙΣΟΔΗΜΑΤΟΣ	293.831	130.389	501.984
	---	---	---
ΦΟΡΟΣ ΕΙΔΟΔΗΜΑΤΟΣ	172.859-	13.807	319.406-
	---	---	---

ICAP A.E. 6/11/2007

ΚΩΔΙΚΟΣ ICAP: 42240 **ΣΕΛΙΔΑ: 2**

ΚΡΕ.ΚΑ Α.Ε.

ΑΡΙΘΜΟΔΕΙΚΤΕΣ	**2006**	**2005**	**2004**
ΑΠΟΔΟΤΙΚΟΤΗΤΑ ΙΔΙΟΥ ΚΕΦΑΛΑΙΟΥ	1,98%	0,89%	3,47%
ΑΠΟΔΟΤΙΚΟΤΗΤΑ ΑΠΑΣΧ.ΚΕΦΑΛΑΙΟΥ (2)	3,16%	3,06%	5,47%
ΑΠΟΔΟΤΙΚΟΤΗΤΑ ΑΠΑΣΧ.ΚΕΦΑΛΑΙΟΥ (1)	1,13%	0,70%	2,61%
ΠΕΡΙΘΩΡΙΟ ΜΙΚΤΟΥ ΚΕΡΔΟΥΣ	10,76%	11,12%	10,46%
ΠΕΡΙΘΩΡΙΟ ΛΕΙΤΟΥΡΓΙΚΟΥ ΚΕΡΔΟΥΣ	6,00%	5,11%	5,38%
ΠΕΡΙΘΩΡΙΟ ΚΑΘΑΡΟΥ ΚΕΡΔΟΥΣ (2)	7,64%	5,54%	8,74%
ΠΕΡΙΘΩΡΙΟ ΚΑΘΑΡΟΥ ΚΕΡΔΟΥΣ (1)	2,74%	1,27%	4,16%
ΚΥΚΛΟΦΟΡΙΑΚΗ ΤΑΧΥΤΗΣ ΑΠΑΣΧ.ΚΕΦ.	0,41 Χ	0,55 Χ	0,63 Χ
ΚΥΚΛΟΦΟΡΙΑΚΗ ΤΑΧΥΤΗΣ ΙΔΙΟΥ ΚΕΦ.	0,73 Χ	0,70 Χ	0,83 Χ
ΑΠΑΣΧΟΛΟΥΜΕΝΑ ΚΕΦΑΛΑΙΑ/ΚΑΘ.ΠΑΓΙΑ	1,63 :1	1,19 :1	1,23 :1
ΣΧΕΣΗ ΞΕΝΩΝ ΠΡΟΣ ΙΔΙΑ ΚΕΦΑΛΑ	0,87 :1	0,83 :1	1,07 :1
ΚΑΛΥΨΗ ΧΡΗΜΑΤΟΟΙΚ. ΔΑΠΑΝΩΝ (2)	1,56 :1	1,30 :1	1,91 :1
ΣΧΕΣΗ ΙΔΙΩΝ ΠΡΟΣ ΑΠΑΣΧ. ΚΕΦΑΛΑΙΑ	0,57 :1	0,79 :1	0,75 :1
ΓΕΝΙΚΗ ΡΕΥΣΤΟΤΗΤΑ	4,16 Χ	0,78 Χ	0,50 Χ
ΑΜΕΣΗ ΡΕΥΣΤΟΤΗΤΑ	2,00 Χ	0,44 Χ	0,25 Χ
ΚΕΦΑΛΑΙΟ ΚΙΝΗΣΗΣ (ΣΕ € '000)	5.296	1.832-	5.382-
ΑΠΑΣΧΟΛ.ΚΕΦΑΛΑΙΟ (ΣΕ € '000)	25.976	18.594	19.261
Μ.Ο.ΠΡΟΘΕΣ.ΕΙΣΠΡΑΞΕΩΣ ΑΠΑΙΤΗΣΕΩΝ	97 ΗΜ.	123 ΗΜ.	75 ΗΜ.
Μ.Ο.ΠΡΟΘ.ΕΞΩΦΛ.ΠΡΟΜΗΘ.& ΠΙΣΤΩΤΩΝ	61 ΗΜ.	73 ΗΜ.	60 ΗΜ.
ΚΥΚΛΟΦΟΡΙΑΚΗ ΤΑΧΥΤΗΣ ΑΠΟΘΕΜΑΤΩΝ	115 ΗΜ.	97 ΗΜ.	78 ΗΜ.

1: ΠΡΟ Φ. ΕΙΣΟΔ., 2: ΠΡΟ ΤΟΚΩΝ & ΠΡΟ Φ. ΕΙΣΟΔ.

ICAP A.E. 6/11/2007

ΚΩΔΙΚΟΣ ICAP: 74094 **ΣΕΛΙΔΑ: 1**

ΚΡΕΑΤΑ ΑΤΤΙΚΗΣ ΒΟΥΔΟΥΡΗΣ - ΚΩΝΣΤΑΣ Α.Ε.

ΤΑ ΠΟΣΑ ΣΕ	(€)	(€)	(€)
ΕΝΕΡΓΗΤΙΚΟ	**31/12/2006**	**31/12/2005**	**31/12/2004**
ΚΑΘΑΡΑ ΠΑΓΙΑ	6.539.281	7.311.063	5.588.768
ΓΗΠΕΔΑ - ΟΙΚΟΠΕΔΑ	1.388.643	1.749.214	1.749.214
ΚΤΙΡΙΑ-ΕΓΚΑΤΑΣΤΑΣΕΙΣ	6.512.328	6.729.022	4.715.356
ΑΣΩΜΑΤΕΣ ΑΚΙΝΗΤΟΠ.-ΔΑΠ.ΠΟΛ.ΑΠΟΣΒ.	17.907	15.084	0
ΜΕΙΟΝ ΣΥΣΣΩΡΕΥΜΕΝΕΣ ΑΠΟΣΒΕΣΕΙΣ	1.419.390	1.227.276	911.456
ΑΠΟΣΒ. ΚΤΙΡΙΩΝ-ΕΓΚΑΤΑΣΤΑΣΕΩΝ	1.416.566	1.227.276	911.456
ΑΠΟΣΒ.ΔΑΠΑΝ.ΠΟΛ.ΑΠΟΣΒ.-ΑΣΩΜ.ΑΚΙΝ.	2.824	0	0
ΜΑΚΡΟΠΡΟΘΕΣΜΕΣ ΑΠΑΙΤΗΣΕΙΣ	39.792	45.019	35.654
ΑΠΟΘΕΜΑΤΑ	786.506	688.096	390.040
ΕΤΟΙΜΑ ΠΡΟΙΟΝΤΑ-ΕΜΠΟΡΕΥΜΑΤΑ	786.506	688.096	390.040
ΑΠΑΙΤΗΣΕΙΣ	34.292.516	25.643.081	23.927.902
ΑΠΑΙΤ. ΠΕΛΑΤΩΝ-ΓΡΑΜΜ.ΕΙΣΠΡΑΚΤΕΑ	34.012.357	25.491.885	23.809.531
ΧΡΕΩΓΡΑΦΑ	185.845	151.196	118.371
ΛΟΙΠΕΣ ΑΠΑΙΤΗΣΕΙΣ	94.315	0	0
ΤΑΜΕΙΟ - ΤΡΑΠΕΖΕΣ	812.806	452.352	1.667.487
ΣΥΝΟΛΟ ΕΝΕΡΓΗΤΙΚΟΥ	42.431.108	34.094.592	31.574.197
	---	---	---
ΠΑΘΗΤΙΚΟ			
ΙΔΙΑ ΚΕΦΑΛΑΙΑ	8.155.962	5.502.829	6.940.784
ΜΕΤΟΧΙΚΟ-ΕΤΑΙΡΙΚΟ ΚΕΦΑΛΑΙΟ	5.000.000	2.500.000	2.500.000
ΑΠΟΘΕΜΑΤΙΚΑ	2.935.819	2.880.420	2.702.318
ΑΔΙΑΝ. ΚΕΡΔΗ-ΣΥΣΣΩΡΕΥΜΕΝΕΣ ΖΗΜΙΕΣ	220.144	122.409	1.738.466
ΜΕΣΟ.& ΜΑΚΡΟ. ΥΠΟΧ.& ΠΡΟΒΛΕΨΕΙΣ	7.674.635	174.635	222.548
ΜΕΣΟΜΑΚΡ. ΥΠΟΧΡΕΩΣΕΙΣ	7.500.000	0	222.548
ΠΡΟΒΛΕΨΕΙΣ	174.635	174.635	0
ΒΡΑΧΥΠΡΟΘΕΣΜΕΣ ΥΠΟΧΡΕΩΣΕΙΣ	26.600.511	28.417.128	24.410.865
ΟΦΕΙΛΕΣ ΣΕ ΤΡΑΠ.-ΔΟΣΕΙΣ Μ.ΔΑΝΕΙΩΝ	10.700.946	11.755.613	12.157.980
ΓΡΑΜ.ΠΛΗΡΩΤΕΑ-ΠΡΟΜ/ΤΕΣ-ΠΙΣΤΩΤΕΣ	8.214.177	8.032.516	8.886.471
ΜΕΡΙΣΜ.ΠΛΗΡΩΤ.-ΚΕΡΔΗ ΠΡΟΣ ΔΙΑΝΟΜΗ	4.000.000	5.000.000	750.000
ΛΟΙΠΕΣ ΥΠΟΧΡΕΩΣΕΙΣ	3.685.388	3.628.998	2.616.414
ΣΥΝΟΛΟ ΠΑΘΗΤΙΚΟΥ	42.431.108	34.094.592	31.574.197
	---	---	---
	1/1/2006	**1/1/2005**	**1/1/2004**
ΑΠΟΤΕΛΕΣΜΑΤΑ ΧΡΗΣΕΩΣ	**31/12/2006**	**31/12/2005**	**31/12/2004**
ΚΥΚΛΟΣ ΕΡΓΑΣΙΩΝ (ΠΩΛΗΣΕΙΣ)	113.917.228	97.894.503	82.884.107
ΜΕΙΟΝ ΚΟΣΤΟΣ ΠΩΛΗΘΕΝΤΩΝ	97.854.924	83.165.704	70.732.984
ΜΙΚΤΟ ΚΕΡΔΟΣ	16.062.304	14.728.799	12.151.123
	---	---	---
ΠΡΟΜΗΘΕΙΕΣ & ΛΟΙΠΑ ΛΕΙΤ. ΕΣΟΔΑ	4.311	47.452	15.617
ΧΡΗΜΑΤΟΟΙΚΟΝΟΜΙΚΕΣ ΔΑΠΑΝΕΣ	1.339.562	1.236.377	979.909
ΛΟΙΠΑ ΛΕΙΤΟΥΡΓΙΚΑ ΕΞΟΔΑ	8.721.122	8.069.882	5.852.221
ΛΕΙΤΟΥΡΓΙΚΟ ΠΕΡΙΘΩΡΙΟ	6.005.930	5.469.992	5.334.610
	---	---	---
ΜΗ ΛΕΙΤΟΥΡΓΙΚΑ ΕΣΟΔΑ	239.863	32.824	22.326
ΜΗ ΛΕΙΤΟΥΡΓΙΚΑ ΕΞΟΔΑ	170.575	3.567	181.567
ΑΠΟΣΒ. ΕΚΤΟΣ ΚΟΣΤΟΥΣ ΠΩΛΗΘΕΝΤΩΝ	0	0	0
ΣΥΝΟΛΟ ΑΠΟΣΒΕΣΕΩΝ	615.390	356.737	235.678
ΑΠΟΣΒ. ΜΕΣΑ ΣΤΟ ΚΟΣΤΟΣ ΠΩΛΗΘΕΝΤΩΝ	615.390	356.737	235.678
ΚΕΡΔΟΣ ΠΡΟ ΦΟΡΟΥ ΕΙΣΟΔΗΜΑΤΟΣ	6.075.219	5.499.249	5.175.369
	---	---	---
ΚΑΘΑΡΑ ΜΕΡΙΣΜΑΤΑ	4.000.000	5.000.000	750.000
ΦΟΡΟΣ ΕΙΔΟΔΗΜΑΤΟΣ	1.761.813	1.815.643	1.156.444

ICAP A.E. 6/11/2007

ΚΩΔΙΚΟΣ ICAP: 74094 **ΣΕΛΙΔΑ: 2**

ΚΡΕΑΤΑ ΑΤΤΙΚΗΣ ΒΟΥΔΟΥΡΗΣ - ΚΩΝΣΤΑΣ Α.Ε.

ΑΡΙΘΜΟΔΕΙΚΤΕΣ	**2006**	**2005**	**2004**
ΑΠΟΔΟΤΙΚΟΤΗΤΑ ΙΔΙΟΥ ΚΕΦΑΛΑΙΟΥ	74,49%	99,93%	74,56%
ΑΠΟΔΟΤΙΚΟΤΗΤΑ ΑΠΑΣΧ.ΚΕΦΑΛΑΙΟΥ (2)	46,84%	118,64%	85,93%
ΑΠΟΔΟΤΙΚΟΤΗΤΑ ΑΠΑΣΧ.ΚΕΦΑΛΑΙΟΥ (1)	38,38%	96,86%	72,25%
ΠΕΡΙΘΩΡΙΟ ΜΙΚΤΟΥ ΚΕΡΔΟΥΣ	14,10%	15,05%	14,66%
ΠΕΡΙΘΩΡΙΟ ΛΕΙΤΟΥΡΓΙΚΟΥ ΚΕΡΔΟΥΣ	5,27%	5,58%	6,44%
ΠΕΡΙΘΩΡΙΟ ΚΑΘΑΡΟΥ ΚΕΡΔΟΥΣ (2)	6,51%	6,88%	7,42%
ΠΕΡΙΘΩΡΙΟ ΚΑΘΑΡΟΥ ΚΕΡΔΟΥΣ (1)	5,33%	5,61%	6,24%
ΚΥΚΛΟΦΟΡΙΑΚΗ ΤΑΧΥΤΗΣ ΑΠΑΣΧ.ΚΕΦ.	7,20 X	17,25 X	11,57 X
ΚΥΚΛΟΦΟΡΙΑΚΗ ΤΑΧΥΤΗΣ ΙΔΙΟΥ ΚΕΦ.	13,97 X	17,80 X	11,94 X
ΑΠΑΣΧΟΛΟΥΜΕΝΑ ΚΕΦΑΛΑΙΑ/ΚΑΘ.ΠΑΓΙΑ	2,44 :1	0,78 :1	1,29 :1
ΣΧΕΣΗ ΞΕΝΩΝ ΠΡΟΣ ΙΔΙΑ ΚΕΦΑΛΑ	4,20 :1	5,20 :1	3,55 :1
ΚΑΛΥΨΗ ΧΡΗΜΑΤΟΟΙΚ. ΔΑΠΑΝΩΝ (2)	5,54 :1	5,45 :1	6,28 :1
ΣΧΕΣΗ ΙΔΙΩΝ ΠΡΟΣ ΑΠΑΣΧ. ΚΕΦΑΛΑΙΑ	0,52 :1	0,97 :1	0,97 :1
ΓΕΝΙΚΗ ΡΕΥΣΤΟΤΗΤΑ	1,35 X	0,94 X	1,06 X
ΑΜΕΣΗ ΡΕΥΣΤΟΤΗΤΑ	1,32 X	0,92 X	1,05 X
ΚΕΦΑΛΑΙΟ ΚΙΝΗΣΗΣ (ΣΕ € '000)	9.291	1.634-	1.575
ΑΠΑΣΧΟΛ.ΚΕΦΑΛΑΙΟ (ΣΕ € '000)	15.831	5.677	7.163
Μ.Ο.ΠΡΟΘΕΣ.ΕΙΣΠΡΑΞΕΩΣ ΑΠΑΙΤΗΣΕΩΝ	109 ΗΜ.	95 ΗΜ.	105 ΗΜ.
Μ.Ο.ΠΡΟΘ.ΕΞΩΦΛ.ΠΡΟΜΗΘ.& ΠΙΣΤΩΤΩΝ	31 ΗΜ.	35 ΗΜ.	46 ΗΜ.
ΚΥΚΛΟΦΟΡΙΑΚΗ ΤΑΧΥΤΗΣ ΑΠΟΘΕΜΑΤΩΝ	3 ΗΜ.	3 ΗΜ.	2 ΗΜ.

1: ΠΡΟ Φ. ΕΙΣΟΔ., 2: ΠΡΟ ΤΟΚΩΝ & ΠΡΟ Φ. ΕΙΣΟΔ.

ICAP A.E. 6/11/2007

ΚΩΔΙΚΟΣ ICAP: 167772 **ΣΕΛΙΔΑ: 1**

ΚΡΕΑΤΑ ΧΑΤΖΗΑΓΟΡΟΥ Α.Ε.Β.Ε.

ΤΑ ΠΟΣΑ ΣΕ	(€)	(€)	(€)
ΕΝΕΡΓΗΤΙΚΟ	**31/12/2006**	**31/12/2005**	**31/12/2004**
ΚΑΘΑΡΑ ΠΑΓΙΑ	1.323.913	1.540.712	1.658.270
ΓΗΠΕΔΑ - ΟΙΚΟΠΕΔΑ	13.500	13.500	13.500
ΚΤΙΡΙΑ-ΕΓΚΑΤΑΣΤΑΣΕΙΣ	1.517.866	1.503.970	1.451.211
ΜΗΧΑΝΙΚΟΣ ΕΞΟΠΛΙΣΜΟΣ	909.422	893.775	779.600
ΑΣΩΜΑΤΕΣ ΑΚΙΝΗΤΟΠ.-ΔΑΠ.ΠΟΛ.ΑΠΟΣΒ.	18.057	17.757	17.757
ΜΕΙΟΝ ΣΥΣΣΩΡΕΥΜΕΝΕΣ ΑΠΟΣΒΕΣΕΙΣ	1.136.331	889.690	605.198
ΑΠΟΣΒ. ΚΤΙΡΙΩΝ-ΕΓΚΑΤΑΣΤΑΣΕΩΝ	627.537	507.845	366.610
ΑΠΟΣΒΕΣΕΙΣ ΜΗΧΑΝ. ΕΞΟΠΛ.	496.662	369.766	228.969
ΑΠΟΣΒ.ΔΑΠΑΝ.ΠΟΛ.ΑΠΟΣΒ.-ΑΣΩΜ.ΑΚΙΝ.	12.133	12.080	9.619
ΜΑΚΡΟΠΡΟΘΕΣΜΕΣ ΑΠΑΙΤΗΣΕΙΣ	1.400	1.400	1.400
ΑΠΟΘΕΜΑΤΑ	133.966	197.874	144.695
ΕΤΟΙΜΑ ΠΡΟΙΟΝΤΑ-ΕΜΠΟΡΕΥΜΑΤΑ	115.757	173.122	122.800
ΥΛΕΣ & ΥΛΙΚΑ	18.209	24.752	21.894
ΑΠΑΙΤΗΣΕΙΣ	568.725	670.637	286.299
ΑΠΑΙΤ. ΠΕΛΑΤΩΝ-ΓΡΑΜΜ.ΕΙΣΠΡΑΚΤΕΑ	568.155	670.637	284.922
ΛΟΙΠΕΣ ΑΠΑΙΤΗΣΕΙΣ	570	0	1.377
ΤΑΜΕΙΟ - ΤΡΑΠΕΖΕΣ	195.591	276.592	580.680
ΣΥΝΟΛΟ ΕΝΕΡΓΗΤΙΚΟΥ	2.222.194	2.685.816	2.669.944
	---	---	---
ΠΑΘΗΤΙΚΟ			
ΙΔΙΑ ΚΕΦΑΛΑΙΑ	1.235.043	1.469.015	1.701.509
ΜΕΤΟΧΙΚΟ-ΕΤΑΙΡΙΚΟ ΚΕΦΑΛΑΙΟ	716.000	716.000	716.000
ΑΠΟΘΕΜΑΤΙΚΑ	435.150	674.577	753.510
ΑΔΙΑΝ. ΚΕΡΔΗ-ΣΥΣΣΩΡΕΥΜΕΝΕΣ ΖΗΜΙΕΣ	83.893	78.438	231.999
ΜΕΣΟ.& ΜΑΚΡΟ. ΥΠΟΧ.& ΠΡΟΒΛΕΨΕΙΣ	151.875	207.028	285.728
ΜΕΣΟΜΑΚΡ. ΥΠΟΧΡΕΩΣΕΙΣ	151.875	207.028	280.389
ΠΡΟΒΛΕΨΕΙΣ	0	0	5.339
ΒΡΑΧΥΠΡΟΘΕΣΜΕΣ ΥΠΟΧΡΕΩΣΕΙΣ	835.276	1.009.772	682.708
ΟΦΕΙΛΕΣ ΣΕ ΤΡΑΠ.-ΔΟΣΕΙΣ Μ.ΔΑΝΕΙΩΝ	400.000	400.000	400.000
ΓΡΑΜ.ΠΛΗΡΩΤΕΑ-ΠΡΟΜ/ΤΕΣ-ΠΙΣΤΩΤΕΣ	406.028	380.392	231.406
ΜΕΡΙΣΜ.ΠΛΗΡΩΤ.-ΚΕΡΔΗ ΠΡΟΣ ΔΙΑΝΟΜΗ	0	180.000	0
ΛΟΙΠΕΣ ΥΠΟΧΡΕΩΣΕΙΣ	29.249	49.380	51.302
ΣΥΝΟΛΟ ΠΑΘΗΤΙΚΟΥ	2.222.194	2.685.816	2.669.944
	---	---	---
	1/1/2006	**1/1/2005**	**19/4/2004**
ΑΠΟΤΕΛΕΣΜΑΤΑ ΧΡΗΣΕΩΣ	**31/12/2006**	**31/12/2005**	**31/12/2004**
ΚΥΚΛΟΣ ΕΡΓΑΣΙΩΝ (ΠΩΛΗΣΕΙΣ)	4.160.621	4.462.585	2.791.175
ΜΕΙΟΝ ΚΟΣΤΟΣ ΠΩΛΗΘΕΝΤΩΝ	3.659.522	3.878.555	2.442.806
ΜΙΚΤΟ ΚΕΡΔΟΣ	501.099	584.030	348.369
	---	---	---
ΠΡΟΜΗΘΕΙΕΣ & ΛΟΙΠΑ ΛΕΙΤ. ΕΣΟΔΑ	4.159	0	93
ΧΡΗΜΑΤΟΟΙΚΟΝΟΜΙΚΕΣ ΔΑΠΑΝΕΣ	38.056	46.682	29.154
ΛΟΙΠΑ ΛΕΙΤΟΥΡΓΙΚΑ ΕΞΟΔΑ	445.965	629.379	327.296
ΛΕΙΤΟΥΡΓΙΚΟ ΠΕΡΙΘΩΡΙΟ	21.237	92.031-	7.988-
ΜΗ ΛΕΙΤΟΥΡΓΙΚΑ ΕΣΟΔΑ	5.384	132.735	46.817
ΜΗ ΛΕΙΤΟΥΡΓΙΚΑ ΕΞΟΔΑ	16.763	325	805
ΑΠΟΣΒ. ΕΚΤΟΣ ΚΟΣΤΟΥΣ ΠΩΛΗΘΕΝΤΩΝ	0	0	0
ΣΥΝΟΛΟ ΑΠΟΣΒΕΣΕΩΝ	234.330	234.527	128.093
ΑΠΟΣΒ. ΜΕΣΑ ΣΤΟ ΚΟΣΤΟΣ ΠΩΛΗΘΕΝΤΩΝ	234.330	234.527	128.093
ΚΕΡΔΟΣ ΠΡΟ ΦΟΡΟΥ ΕΙΣΟΔΗΜΑΤΟΣ	9.858	40.379	38.025
ΚΑΘΑΡΑ ΜΕΡΙΣΜΑΤΑ	0	180.000	0
ΦΟΡΟΣ ΕΙΔΟΔΗΜΑΤΟΣ	4.116	12.548	8.059

ICAP A.E. 6/11/2007

ΚΩΔΙΚΟΣ ICAP: 167772 **ΣΕΛΙΔΑ: 2**

ΚΡΕΑΤΑ ΧΑΤΖΗΑΓΟΡΟΥ Α.Ε.Β.Ε.

ΑΡΙΘΜΟΔΕΙΚΤΕΣ	**2006**	**2005**	**2004**
ΑΠΟΔΟΤΙΚΟΤΗΤΑ ΙΔΙΟΥ ΚΕΦΑΛΑΙΟΥ	0,80%	2,75%	2,23%
ΑΠΟΔΟΤΙΚΟΤΗΤΑ ΑΠΑΣΧ.ΚΕΦΑΛΑΙΟΥ (2)	3,45%	5,19%	3,38%
ΑΠΟΔΟΤΙΚΟΤΗΤΑ ΑΠΑΣΧ.ΚΕΦΑΛΑΙΟΥ (1)	0,71%	2,41%	1,91%
ΠΕΡΙΘΩΡΙΟ ΜΙΚΤΟΥ ΚΕΡΔΟΥΣ	12,04%	13,09%	12,48%
ΠΕΡΙΘΩΡΙΟ ΛΕΙΤΟΥΡΓΙΚΟΥ ΚΕΡΔΟΥΣ	0,51%	2,06-%	0,29-%
ΠΕΡΙΘΩΡΙΟ ΚΑΘΑΡΟΥ ΚΕΡΔΟΥΣ (2)	1,15%	1,95%	2,41%
ΠΕΡΙΘΩΡΙΟ ΚΑΘΑΡΟΥ ΚΕΡΔΟΥΣ (1)	0,24%	0,90%	1,36%
ΚΥΚΛΟΦΟΡΙΑΚΗ ΤΑΧΥΤΗΣ ΑΠΑΣΧ.ΚΕΦ.	3,00 X	2,66 X	1,40 X
ΚΥΚΛΟΦΟΡΙΑΚΗ ΤΑΧΥΤΗΣ ΙΔΙΟΥ ΚΕΦ.	3,37 X	3,04 X	1,64 X
ΑΠΑΣΧΟΛΟΥΜΕΝΑ ΚΕΦΑΛΑΙΑ/ΚΑΘ.ΠΑΓΙΑ	1,05 :1	1,09 :1	1,20 :1
ΣΧΕΣΗ ΞΕΝΩΝ ΠΡΟΣ ΙΔΙΑ ΚΕΦΑΛΑ	0,80 :1	0,83 :1	0,57 :1
ΚΑΛΥΨΗ ΧΡΗΜΑΤΟΟΙΚ. ΔΑΠΑΝΩΝ (2)	1,26 :1	1,86 :1	2,30 :1
ΣΧΕΣΗ ΙΔΙΩΝ ΠΡΟΣ ΑΠΑΣΧ. ΚΕΦΑΛΑΙΑ	0,89 :1	0,88 :1	0,86 :1
ΓΕΝΙΚΗ ΡΕΥΣΤΟΤΗΤΑ	1,08 X	1,13 X	1,48 X
ΑΜΕΣΗ ΡΕΥΣΤΟΤΗΤΑ	0,91 X	0,94 X	1,27 X
ΚΕΦΑΛΑΙΟ ΚΙΝΗΣΗΣ (ΣΕ € '000)	63	135	329
ΑΠΑΣΧΟΛ.ΚΕΦΑΛΑΙΟ (ΣΕ € '000)	1.387	1.676	1.987
Μ.Ο.ΠΡΟΘΕΣ.ΕΙΣΠΡΑΞΕΩΣ ΑΠΑΙΤΗΣΕΩΝ	50 ΗΜ.	55 ΗΜ.	37 ΗΜ.
Μ.Ο.ΠΡΟΘ.ΕΞΩΦΛ.ΠΡΟΜΗΘ.& ΠΙΣΤΩΤΩΝ	40 ΗΜ.	36 ΗΜ.	35 ΗΜ.
ΚΥΚΛΟΦΟΡΙΑΚΗ ΤΑΧΥΤΗΣ ΑΠΟΘΕΜΑΤΩΝ	13 ΗΜ.	19 ΗΜ.	22 ΗΜ.

1: ΠΡΟ Φ. ΕΙΣΟΔ., 2: ΠΡΟ ΤΟΚΩΝ & ΠΡΟ Φ. ΕΙΣΟΔ.

ICAP A.E. 6/11/2007
ΚΩΔΙΚΟΣ ICAP: 214065 **ΣΕΛΙΔΑ: 1**
ΚΡΕΑΤΑΓΟΡΑ ΠΕΙΡΑΙΑ Α.Ε.Β.Ε.

ΤΑ ΠΟΣΑ ΣΕ	(€)	(€)	(€)
ΕΝΕΡΓΗΤΙΚΟ	**31/12/2005**	**31/12/2004**	**31/12/2003**
ΚΑΘΑΡΑ ΠΑΓΙΑ	533.379	505.273	528.899
ΓΗΠΕΔΑ - ΟΙΚΟΠΕΔΑ	73.061	73.061	73.061
ΚΤΙΡΙΑ-ΕΓΚΑΤΑΣΤΑΣΕΙΣ	826.072	771.660	714.685
ΑΣΩΜΑΤΕΣ ΑΚΙΝΗΤΟΠ.-ΔΑΠ.ΠΟΛ.ΑΠΟΣΒ.	50.497	49.897	49.897
ΜΕΙΟΝ ΣΥΣΣΩΡΕΥΜΕΝΕΣ ΑΠΟΣΒΕΣΕΙΣ	456.547	393.641	314.921
ΑΠΟΣΒ. ΚΤΙΡΙΩΝ-ΕΓΚΑΤΑΣΤΑΣΕΩΝ	411.511	354.310	280.696
ΑΠΟΣΒ.ΔΑΠΑΝ.ΠΟΛ.ΑΠΟΣΒ.-ΑΣΩΜ.ΑΚΙΝ.	45.036	39.331	34.225
ΜΑΚΡΟΠΡΟΘΕΣΜΕΣ ΑΠΑΙΤΗΣΕΙΣ	40.297	4.297	6.177
ΑΠΟΘΕΜΑΤΑ	180.680	162.642	259.963
ΕΤΟΙΜΑ ΠΡΟΙΟΝΤΑ-ΕΜΠΟΡΕΥΜΑΤΑ	164.676	147.392	245.105
ΥΛΕΣ & ΥΛΙΚΑ	16.004	15.250	14.858
ΑΠΑΙΤΗΣΕΙΣ	1.019.253	598.983	376.130
ΑΠΑΙΤ. ΠΕΛΑΤΩΝ-ΓΡΑΜΜ.ΕΙΣΠΡΑΚΤΕΑ	1.016.253	598.983	376.130
ΛΟΙΠΕΣ ΑΠΑΙΤΗΣΕΙΣ	3.000	0	0
ΤΑΜΕΙΟ - ΤΡΑΠΕΖΕΣ	200.895	192.668	129.292
ΣΥΝΟΛΟ ΕΝΕΡΓΗΤΙΚΟΥ	1.934.207	1.459.566	1.294.285
	---	---	---
ΠΑΘΗΤΙΚΟ			
ΙΔΙΑ ΚΕΦΑΛΑΙΑ	573.870	548.222	528.269
ΜΕΤΟΧΙΚΟ-ΕΤΑΙΡΙΚΟ ΚΕΦΑΛΑΙΟ	300.000	300.000	300.000
ΑΠΟΘΕΜΑΤΙΚΑ	185.833	181.983	141.876
ΑΔΙΑΝ. ΚΕΡΔΗ-ΣΥΣΣΩΡΕΥΜΕΝΕΣ ΖΗΜΙΕΣ	88.037	66.238	86.393
ΜΕΣΟ.& ΜΑΚΡΟ. ΥΠΟΧ.& ΠΡΟΒΛΕΨΕΙΣ	0	0	73.627
ΠΡΟΒΛΕΨΕΙΣ	0	0	73.627
ΒΡΑΧΥΠΡΟΘΕΣΜΕΣ ΥΠΟΧΡΕΩΣΕΙΣ	1.360.336	911.345	692.389
ΟΦΕΙΛΕΣ ΣΕ ΤΡΑΠ.-ΔΟΣΕΙΣ Μ.ΔΑΝΕΙΩΝ	377.867	106.896	60.127
ΓΡΑΜ.ΠΛΗΡΩΤΕΑ-ΠΡΟΜ/ΤΕΣ-ΠΙΣΤΩΤΕΣ	653.535	574.599	405.561
ΜΕΡΙΣΜ.ΠΛΗΡΩΤ.-ΚΕΡΔΗ ΠΡΟΣ ΔΙΑΝΟΜΗ	60.000	10.000	100.000
ΛΟΙΠΕΣ ΥΠΟΧΡΕΩΣΕΙΣ	268.935	219.850	126.701
ΣΥΝΟΛΟ ΠΑΘΗΤΙΚΟΥ	1.934.207	1.459.566	1.294.285
	---	---	---
	1/1/2005	**1/1/2004**	**1/1/2003**
ΑΠΟΤΕΛΕΣΜΑΤΑ ΧΡΗΣΕΩΣ	**31/12/2005**	**31/12/2004**	**31/12/2003**
ΚΥΚΛΟΣ ΕΡΓΑΣΙΩΝ (ΠΩΛΗΣΕΙΣ)	3.763.868	3.719.595	3.324.773
ΜΕΙΟΝ ΚΟΣΤΟΣ ΠΩΛΗΘΕΝΤΩΝ	3.261.918	3.275.695	2.959.196
ΜΙΚΤΟ ΚΕΡΔΟΣ	501.950	443.900	365.577
	---	---	---
ΠΡΟΜΗΘΕΙΕΣ & ΛΟΙΠΑ ΛΕΙΤ. ΕΣΟΔΑ	4.650	4.650	4.650
ΧΡΗΜΑΤΟΟΙΚΟΝΟΜΙΚΕΣ ΔΑΠΑΝΕΣ	37.683	14.222	1.183
ΛΟΙΠΑ ΛΕΙΤΟΥΡΓΙΚΑ ΕΞΟΔΑ	315.529	320.280	316.753
ΛΕΙΤΟΥΡΓΙΚΟ ΠΕΡΙΘΩΡΙΟ	153.388	114.049	52.291
	---	---	---
ΜΗ ΛΕΙΤΟΥΡΓΙΚΑ ΕΣΟΔΑ	1	7.180	0
ΜΗ ΛΕΙΤΟΥΡΓΙΚΑ ΕΞΟΔΑ	39.866	13.690	2.610
ΑΠΟΣΒ. ΕΚΤΟΣ ΚΟΣΤΟΥΣ ΠΩΛΗΘΕΝΤΩΝ	0	0	0
ΣΥΝΟΛΟ ΑΠΟΣΒΕΣΕΩΝ	58.771	54.773	50.480
ΑΠΟΣΒ. ΜΕΣΑ ΣΤΟ ΚΟΣΤΟΣ ΠΩΛΗΘΕΝΤΩΝ	58.771	54.773	50.480
ΚΕΡΔΟΣ ΠΡΟ ΦΟΡΟΥ ΕΙΣΟΔΗΜΑΤΟΣ	113.523	107.539	49.681
	---	---	---
ΚΑΘΑΡΑ ΜΕΡΙΣΜΑΤΑ	50.000	10.000	100.000
ΦΟΡΟΣ ΕΙΔΟΔΗΜΑΤΟΣ	37.545	40.534	19.374
	---	---	---

ICAP A.E. 6/11/2007

ΚΩΔΙΚΟΣ ICAP: 214065 **ΣΕΛΙΔΑ: 2**

ΚΡΕΑΤΑΓΟΡΑ ΠΕΙΡΑΙΑ Α.Ε.Β.Ε.

ΑΡΙΘΜΟΔΕΙΚΤΕΣ	**2005**	**2004**	**2003**
ΑΠΟΔΟΤΙΚΟΤΗΤΑ ΙΔΙΟΥ ΚΕΦΑΛΑΙΟΥ	19,78%	19,62%	9,40%
ΑΠΟΔΟΤΙΚΟΤΗΤΑ ΑΠΑΣΧ.ΚΕΦΑΛΑΙΟΥ (2)	26,35%	22,21%	8,45%
ΑΠΟΔΟΤΙΚΟΤΗΤΑ ΑΠΑΣΧ.ΚΕΦΑΛΑΙΟΥ (1)	19,78%	19,62%	8,25%
ΠΕΡΙΘΩΡΙΟ ΜΙΚΤΟΥ ΚΕΡΔΟΥΣ	13,34%	11,93%	11,00%
ΠΕΡΙΘΩΡΙΟ ΛΕΙΤΟΥΡΓΙΚΟΥ ΚΕΡΔΟΥΣ	4,07%	3,06%	1,57%
ΠΕΡΙΘΩΡΙΟ ΚΑΘΑΡΟΥ ΚΕΡΔΟΥΣ (2)	4,01%	3,27%	1,53%
ΠΕΡΙΘΩΡΙΟ ΚΑΘΑΡΟΥ ΚΕΡΔΟΥΣ (1)	3,01%	2,89%	1,49%
ΚΥΚΛΟΦΟΡΙΑΚΗ ΤΑΧΥΤΗΣ ΑΠΑΣΧ.ΚΕΦ.	6,57 X	6,79 X	5,53 X
ΚΥΚΛΟΦΟΡΙΑΚΗ ΤΑΧΥΤΗΣ ΙΔΙΟΥ ΚΕΦ.	6,57 X	6,79 X	6,30 X
ΑΠΑΣΧΟΛΟΥΜΕΝΑ ΚΕΦΑΛΑΙΑ/ΚΑΘ.ΠΑΓΙΑ	1,16 :1	1,09 :1	1,15 :1
ΣΧΕΣΗ ΞΕΝΩΝ ΠΡΟΣ ΙΔΙΑ ΚΕΦΑΛΑ	2,37 :1	1,66 :1	1,45 :1
ΚΑΛΥΨΗ ΧΡΗΜΑΤΟΟΙΚ. ΔΑΠΑΝΩΝ (2)	4,01 :1	8,56 :1	43,00 :1
ΣΧΕΣΗ ΙΔΙΩΝ ΠΡΟΣ ΑΠΑΣΧ. ΚΕΦΑΛΑΙΑ	1,00 :1	1,00 :1	0,88 :1
ΓΕΝΙΚΗ ΡΕΥΣΤΟΤΗΤΑ	1,03 X	1,05 X	1,11 X
ΑΜΕΣΗ ΡΕΥΣΤΟΤΗΤΑ	0,89 X	0,87 X	0,73 X
ΚΕΦΑΛΑΙΟ ΚΙΝΗΣΗΣ (ΣΕ € '000)	40	43	73
ΑΠΑΣΧΟΛ.ΚΕΦΑΛΑΙΟ (ΣΕ € '000)	574	548	602
Μ.Ο.ΠΡΟΘΕΣ.ΕΙΣΠΡΑΞΕΩΣ ΑΠΑΙΤΗΣΕΩΝ	99 ΗΜ.	59 ΗΜ.	41 ΗΜ.
Μ.Ο.ΠΡΟΘ.ΕΞΩΦΛ.ΠΡΟΜΗΘ.& ΠΙΣΤΩΤΩΝ	73 ΗΜ.	64 ΗΜ.	50 ΗΜ.
ΚΥΚΛΟΦΟΡΙΑΚΗ ΤΑΧΥΤΗΣ ΑΠΟΘΕΜΑΤΩΝ	20 ΗΜ.	18 ΗΜ.	32 ΗΜ.

1: ΠΡΟ Φ. ΕΙΣΟΔ., 2: ΠΡΟ ΤΟΚΩΝ & ΠΡΟ Φ. ΕΙΣΟΔ.

ICAP A.E. 6/11/2007
ΚΩΔΙΚΟΣ ICAP: 4019300 **ΣΕΛΙΔΑ: 1**
ΚΡΕΤΑ ΦΑΡΜ Α.Β.Ε.Ε.

ΤΑ ΠΟΣΑ ΣΕ	(€)	(€)	(€)
ΕΝΕΡΓΗΤΙΚΟ	**31/12/2006**	**31/12/2005**	**31/12/2004**
ΚΑΘΑΡΑ ΠΑΓΙΑ	113.486.000	109.861.000	100.569.000
ΓΗΠΕΔΑ - ΟΙΚΟΠΕΔΑ	16.063.000	15.949.424	10.112.000
ΚΤΙΡΙΑ-ΕΓΚΑΤΑΣΤΑΣΕΙΣ	56.675.000	49.737.166	49.624.624
ΜΗΧΑΝΙΚΟΣ ΕΞΟΠΛΙΣΜΟΣ	38.737.000	32.060.292	31.784.738
ΑΣΩΜΑΤΕΣ ΑΚΙΝΗΤΟΠ.-ΔΑΠ.ΠΟΛ.ΑΠΟΣΒ.	172.000	195.000	1.407.000
ΜΕΙΟΝ ΣΥΣΣΩΡΕΥΜΕΝΕΣ ΑΠΟΣΒΕΣΕΙΣ	17.248.000	5.697.883	6.210.362
ΑΠΟΣΒ. ΚΤΙΡΙΩΝ-ΕΓΚΑΤΑΣΤΑΣΕΩΝ	7.082.000	2.218.096	3.200.148
ΑΠΟΣΒΕΣΕΙΣ ΜΗΧΑΝ. ΕΞΟΠΛ.	10.166.000	3.479.787	3.010.213
ΜΑΚΡΟΠΡΟΘΕΣΜΕΣ ΑΠΑΙΤΗΣΕΙΣ	3.519.000	3.263.000	2.614.000
ΣΥΜΜΕΤΟΧΕΣ	15.568.000	14.354.000	11.237.000
ΑΠΟΘΕΜΑΤΑ	11.783.000	7.350.000	8.431.000
ΕΤΟΙΜΑ ΠΡΟΙΟΝΤΑ-ΕΜΠΟΡΕΥΜΑΤΑ	11.783.000	7.350.000	8.431.000
ΑΠΑΙΤΗΣΕΙΣ	34.902.000	38.907.000	38.907.000
ΛΟΙΠΕΣ ΑΠΑΙΤΗΣΕΙΣ	34.902.000	38.907.000	38.907.000
ΤΑΜΕΙΟ - ΤΡΑΠΕΖΕΣ	360.000	194.000	2.120.000
ΣΥΝΟΛΟ ΕΝΕΡΓΗΤΙΚΟΥ	160.531.000	156.312.000	150.027.000
	---	---	---
ΠΑΘΗΤΙΚΟ			
ΙΔΙΑ ΚΕΦΑΛΑΙΑ	52.916.000	52.201.000	63.315.000
ΜΕΤΟΧΙΚΟ-ΕΤΑΙΡΙΚΟ ΚΕΦΑΛΑΙΟ	12.382.000	12.382.000	24.656.000
ΑΠΟΘΕΜΑΤΙΚΑ	37.737.000	37.738.000	38.685.000
ΑΔΙΑΝ. ΚΕΡΔΗ-ΣΥΣΣΩΡΕΥΜΕΝΕΣ ΖΗΜΙΕΣ	2.797.000	2.081.000	26.000-
ΜΕΣΟ.& ΜΑΚΡΟ. ΥΠΟΧ.& ΠΡΟΒΛΕΨΕΙΣ	54.138.000	55.320.000	25.807.000
ΜΕΣΟΜΑΚΡ. ΥΠΟΧΡΕΩΣΕΙΣ	53.817.000	55.051.000	25.583.000
ΠΡΟΒΛΕΨΕΙΣ	321.000	269.000	224.000
ΒΡΑΧΥΠΡΟΘΕΣΜΕΣ ΥΠΟΧΡΕΩΣΕΙΣ	53.477.000	48.791.000	60.905.000
ΟΦΕΙΛΕΣ ΣΕ ΤΡΑΠ.-ΔΟΣΕΙΣ Μ.ΔΑΝΕΙΩΝ	25.720.000	22.173.000	31.481.000
ΓΡΑΜ.ΠΛΗΡΩΤΕΑ-ΠΡΟΜ/ΤΕΣ-ΠΙΣΤΩΤΕΣ	27.757.000	26.618.000	24.511.000
ΛΟΙΠΕΣ ΥΠΟΧΡΕΩΣΕΙΣ	0	0	4.913.000
ΣΥΝΟΛΟ ΠΑΘΗΤΙΚΟΥ	160.531.000	156.312.000	150.027.000
	---	---	---
	1/1/2006	**1/1/2005**	**1/1/2004**
ΑΠΟΤΕΛΕΣΜΑΤΑ ΧΡΗΣΕΩΣ	**31/12/2006**	**31/12/2005**	**31/12/2004**
ΚΥΚΛΟΣ ΕΡΓΑΣΙΩΝ (ΠΩΛΗΣΕΙΣ)	82.583.000	78.874.000	79.339.000
ΜΕΙΟΝ ΚΟΣΤΟΣ ΠΩΛΗΘΕΝΤΩΝ	51.549.000	50.020.000	51.918.000
ΜΙΚΤΟ ΚΕΡΔΟΣ	31.034.000	28.854.000	27.421.000
	---	---	---
ΠΡΟΜΗΘΕΙΕΣ & ΛΟΙΠΑ ΛΕΙΤ. ΕΣΟΔΑ	1.062.000	0	0
ΧΡΗΜΑΤΟΟΙΚΟΝΟΜΙΚΕΣ ΔΑΠΑΝΕΣ	3.221.000	2.142.000	1.477.000
ΛΟΙΠΑ ΛΕΙΤΟΥΡΓΙΚΑ ΕΞΟΔΑ	26.374.000	22.939.000	21.617.000
ΛΕΙΤΟΥΡΓΙΚΟ ΠΕΡΙΘΩΡΙΟ	2.501.000	3.773.000	4.327.000
	---	---	---
ΑΠΟΣΒ. ΕΚΤΟΣ ΚΟΣΤΟΥΣ ΠΩΛΗΘΕΝΤΩΝ	0	0	1.215.000
ΣΥΝΟΛΟ ΑΠΟΣΒΕΣΕΩΝ	6.151.000	5.698.000	1.215.000
ΑΠΟΣΒ. ΜΕΣΑ ΣΤΟ ΚΟΣΤΟΣ ΠΩΛΗΘΕΝΤΩΝ	6.151.000	5.698.000	0
ΚΕΡΔΟΣ ΠΡΟ ΦΟΡΟΥ ΕΙΣΟΔΗΜΑΤΟΣ	2.501.000	3.773.000	3.112.000
	---	---	---
ΦΟΡΟΣ ΕΙΔΟΔΗΜΑΤΟΣ	1.270.000-	549.000-	948.000-
	---	---	---

ICAP A.E. 6/11/2007

ΚΩΔΙΚΟΣ ICAP: 4019300 **ΣΕΛΙΔΑ: 2**

ΚΡΕΤΑ ΦΑΡΜ Α.Β.Ε.Ε.

ΑΡΙΘΜΟΔΕΙΚΤΕΣ	**2006**	**2005**	**2004**
ΑΠΟΔΟΤΙΚΟΤΗΤΑ ΙΔΙΟΥ ΚΕΦΑΛΑΙΟΥ	4,73%	7,23%	4,92%
ΑΠΟΔΟΤΙΚΟΤΗΤΑ ΑΠΑΣΧ.ΚΕΦΑΛΑΙΟΥ (2)	5,34%	5,50%	5,15%
ΑΠΟΔΟΤΙΚΟΤΗΤΑ ΑΠΑΣΧ.ΚΕΦΑΛΑΙΟΥ (1)	2,34%	3,51%	3,49%
ΠΕΡΙΘΩΡΙΟ ΜΙΚΤΟΥ ΚΕΡΔΟΥΣ	37,58%	36,58%	34,56%
ΠΕΡΙΘΩΡΙΟ ΛΕΙΤΟΥΡΓΙΚΟΥ ΚΕΡΔΟΥΣ	2,99%	4,78%	5,45%
ΠΕΡΙΘΩΡΙΟ ΚΑΘΑΡΟΥ ΚΕΡΔΟΥΣ (2)	6,84%	7,50%	5,78%
ΠΕΡΙΘΩΡΙΟ ΚΑΘΑΡΟΥ ΚΕΡΔΟΥΣ (1)	2,99%	4,78%	3,92%
ΚΥΚΛΟΦΟΡΙΑΚΗ ΤΑΧΥΤΗΣ ΑΠΑΣΧ.ΚΕΦ.	0,78 Χ	0,73 Χ	0,89 Χ
ΚΥΚΛΟΦΟΡΙΑΚΗ ΤΑΧΥΤΗΣ ΙΔΙΟΥ ΚΕΦ.	1,58 Χ	1,51 Χ	1,25 Χ
ΑΠΑΣΧΟΛΟΥΜΕΝΑ ΚΕΦΑΛΑΙΑ/ΚΑΘ.ΠΑΓΙΑ	1,13 :1	1,17 :1	1,03 :1
ΣΧΕΣΗ ΞΕΝΩΝ ΠΡΟΣ ΙΔΙΑ ΚΕΦΑΛΑ	2,03 :1	1,99 :1	1,37 :1
ΚΑΛΥΨΗ ΧΡΗΜΑΤΟΟΙΚ. ΔΑΠΑΝΩΝ (2)	1,78 :1	2,76 :1	3,11 :1
ΣΧΕΣΗ ΙΔΙΩΝ ΠΡΟΣ ΑΠΑΣΧ. ΚΕΦΑΛΑΙΑ	0,49 :1	0,49 :1	0,71 :1
ΓΕΝΙΚΗ ΡΕΥΣΤΟΤΗΤΑ	0,88 Χ	0,95 Χ	0,81 Χ
ΑΜΕΣΗ ΡΕΥΣΤΟΤΗΤΑ	0,01 Χ	.00	0,03 Χ
ΚΕΦΑΛΑΙΟ ΚΙΝΗΣΗΣ (ΣΕ € '000)	6.432-	2.340-	11.447-
ΑΠΑΣΧΟΛ.ΚΕΦΑΛΑΙΟ (ΣΕ € '000)	107.054	107.521	89.122
Μ.Ο.ΠΡΟΘΕΣ.ΕΙΣΠΡΑΞΕΩΣ ΑΠΑΙΤΗΣΕΩΝ	---	---	---
Μ.Ο.ΠΡΟΘ.ΕΞΩΦΛ.ΠΡΟΜΗΘ.& ΠΙΣΤΩΤΩΝ	197 ΗΜ.	194 ΗΜ.	172 ΗΜ.
ΚΥΚΛΟΦΟΡΙΑΚΗ ΤΑΧΥΤΗΣ ΑΠΟΘΕΜΑΤΩΝ	83 ΗΜ.	54 ΗΜ.	59 ΗΜ.

1: ΠΡΟ Φ. ΕΙΣΟΔ., 2: ΠΡΟ ΤΟΚΩΝ & ΠΡΟ Φ. ΕΙΣΟΔ.

ICAP A.E. 6/11/2007
ΚΩΔΙΚΟΣ ICAP: 240114 **ΣΕΛΙΔΑ: 1**
ΚΡΗΤΙΚΑ ΚΡΕΑΤΑ Α.Ε.

ΤΑ ΠΟΣΑ ΣΕ	(€)	(€)	(€)
ΕΝΕΡΓΗΤΙΚΟ	**31/12/2006**	**31/12/2005**	**31/12/2004**
ΚΑΘΑΡΑ ΠΑΓΙΑ	990.353	993.110	366.579
ΚΤΙΡΙΑ-ΕΓΚΑΤΑΣΤΑΣΕΙΣ	1.223.178	1.081.980	443.853
ΑΣΩΜΑΤΕΣ ΑΚΙΝΗΤΟΠ.-ΔΑΠ.ΠΟΛ.ΑΠΟΣΒ.	28.617	24.318	22.360
ΜΕΙΟΝ ΣΥΣΣΩΡΕΥΜΕΝΕΣ ΑΠΟΣΒΕΣΕΙΣ	350.030	255.101	188.149
ΑΠΟΣΒ. ΚΤΙΡΙΩΝ-ΕΓΚΑΤΑΣΤΑΣΕΩΝ	324.078	230.783	165.790
ΑΠΟΣΒ.ΔΑΠΑΝ.ΠΟΛ.ΑΠΟΣΒ.-ΑΣΩΜ.ΑΚΙΝ.	25.953	24.318	22.360
ΜΑΚΡΟΠΡΟΘΕΣΜΕΣ ΑΠΑΙΤΗΣΕΙΣ	88.588	141.913	88.515
ΑΠΟΘΕΜΑΤΑ	638.547	756.563	514.182
ΕΤΟΙΜΑ ΠΡΟΙΟΝΤΑ-ΕΜΠΟΡΕΥΜΑΤΑ	638.547	756.563	511.695
ΥΛΕΣ & ΥΛΙΚΑ	0	0	2.487
ΑΠΑΙΤΗΣΕΙΣ	11.319.190	8.525.428	5.498.071
ΑΠΑΙΤ. ΠΕΛΑΤΩΝ-ΓΡΑΜΜ.ΕΙΣΠΡΑΚΤΕΑ	11.019.124	8.383.930	5.479.671
ΧΡΕΩΓΡΑΦΑ	264.345	4.226	4.226
ΛΟΙΠΕΣ ΑΠΑΙΤΗΣΕΙΣ	35.721	137.273	14.173
ΤΑΜΕΙΟ - ΤΡΑΠΕΖΕΣ	346.937	79.464	83.957
ΣΥΝΟΛΟ ΕΝΕΡΓΗΤΙΚΟΥ	13.295.027	10.354.565	6.462.789
	---	---	---
ΠΑΘΗΤΙΚΟ			
ΙΔΙΑ ΚΕΦΑΛΑΙΑ	2.011.673	1.446.262	934.024
ΜΕΤΟΧΙΚΟ-ΕΤΑΙΡΙΚΟ ΚΕΦΑΛΑΙΟ	395.550	395.550	395.550
ΑΠΟΘΕΜΑΤΙΚΑ	1.616.123	1.050.712	538.474
ΜΕΣΟ.& ΜΑΚΡΟ. ΥΠΟΧ.& ΠΡΟΒΛΕΨΕΙΣ	738	738	259.111
ΜΕΣΟΜΑΚΡ. ΥΠΟΧΡΕΩΣΕΙΣ	0	0	258.373
ΠΡΟΒΛΕΨΕΙΣ	738	738	738
ΒΡΑΧΥΠΡΟΘΕΣΜΕΣ ΥΠΟΧΡΕΩΣΕΙΣ	11.282.616	8.907.565	5.269.653
ΟΦΕΙΛΕΣ ΣΕ ΤΡΑΠ.-ΔΟΣΕΙΣ Μ.ΔΑΝΕΙΩΝ	9.100.993	8.204.446	5.011.188
ΓΡΑΜ.ΠΛΗΡΩΤΕΑ-ΠΡΟΜ/ΤΕΣ-ΠΙΣΤΩΤΕΣ	1.959.398	480.160	121.347
ΛΟΙΠΕΣ ΥΠΟΧΡΕΩΣΕΙΣ	222.225	222.958	137.118
ΣΥΝΟΛΟ ΠΑΘΗΤΙΚΟΥ	13.295.027	10.354.565	6.462.789
	---	---	---
	1/1/2006	**1/1/2005**	**1/1/2004**
ΑΠΟΤΕΛΕΣΜΑΤΑ ΧΡΗΣΕΩΣ	**31/12/2006**	**31/12/2005**	**31/12/2004**
ΚΥΚΛΟΣ ΕΡΓΑΣΙΩΝ (ΠΩΛΗΣΕΙΣ)	26.064.747	19.334.210	13.126.442
ΜΕΙΟΝ ΚΟΣΤΟΣ ΠΩΛΗΘΕΝΤΩΝ	22.762.075	16.820.554	11.389.445
ΜΙΚΤΟ ΚΕΡΔΟΣ	3.302.673	2.513.656	1.736.997
	---	---	---
ΧΡΗΜΑΤΟΟΙΚΟΝΟΜΙΚΕΣ ΔΑΠΑΝΕΣ	794.091	553.618	361.217
ΛΟΙΠΑ ΛΕΙΤΟΥΡΓΙΚΑ ΕΞΟΔΑ	1.820.956	1.322.816	970.309
ΛΕΙΤΟΥΡΓΙΚΟ ΠΕΡΙΘΩΡΙΟ	687.626	637.222	405.471
	---	---	---
ΜΗ ΛΕΙΤΟΥΡΓΙΚΑ ΕΣΟΔΑ	160	120	0
ΜΗ ΛΕΙΤΟΥΡΓΙΚΑ ΕΞΟΔΑ	15.562	3.611	945
ΑΠΟΣΒ. ΕΚΤΟΣ ΚΟΣΤΟΥΣ ΠΩΛΗΘΕΝΤΩΝ	0	0	0
ΣΥΝΟΛΟ ΑΠΟΣΒΕΣΕΩΝ	94.929	66.952	43.967
ΑΠΟΣΒ. ΜΕΣΑ ΣΤΟ ΚΟΣΤΟΣ ΠΩΛΗΘΕΝΤΩΝ	94.929	66.952	43.967
ΚΕΡΔΟΣ ΠΡΟ ΦΟΡΟΥ ΕΙΣΟΔΗΜΑΤΟΣ	672.224	633.732	404.527
	---	---	---
ΦΟΡΟΣ ΕΙΔΟΔΗΜΑΤΟΣ	106.813	121.494	94.508
	---	---	---

ICAP A.E. 6/11/2007

ΚΩΔΙΚΟΣ ICAP: 240114 **ΣΕΛΙΔΑ: 2**

ΚΡΗΤΙΚΑ ΚΡΕΑΤΑ Α.Ε.

ΑΡΙΘΜΟΔΕΙΚΤΕΣ	**2006**	**2005**	**2004**
ΑΠΟΔΟΤΙΚΟΤΗΤΑ ΙΔΙΟΥ ΚΕΦΑΛΑΙΟΥ	33,42%	43,82%	43,31%
ΑΠΟΔΟΤΙΚΟΤΗΤΑ ΑΠΑΣΧ.ΚΕΦΑΛΑΙΟΥ (2)	72,86%	82,06%	64,18%
ΑΠΟΔΟΤΙΚΟΤΗΤΑ ΑΠΑΣΧ.ΚΕΦΑΛΑΙΟΥ (1)	33,40%	43,80%	33,90%
ΠΕΡΙΘΩΡΙΟ ΜΙΚΤΟΥ ΚΕΡΔΟΥΣ	12,67%	13,00%	13,23%
ΠΕΡΙΘΩΡΙΟ ΛΕΙΤΟΥΡΓΙΚΟΥ ΚΕΡΔΟΥΣ	2,64%	3,30%	3,09%
ΠΕΡΙΘΩΡΙΟ ΚΑΘΑΡΟΥ ΚΕΡΔΟΥΣ (2)	5,63%	6,14%	5,83%
ΠΕΡΙΘΩΡΙΟ ΚΑΘΑΡΟΥ ΚΕΡΔΟΥΣ (1)	2,58%	3,28%	3,08%
ΚΥΚΛΟΦΟΡΙΑΚΗ ΤΑΧΥΤΗΣ ΑΠΑΣΧ.ΚΕΦ.	12,95 Χ	13,36 Χ	11,00 Χ
ΚΥΚΛΟΦΟΡΙΑΚΗ ΤΑΧΥΤΗΣ ΙΔΙΟΥ ΚΕΦ.	12,96 Χ	13,37 Χ	14,05 Χ
ΑΠΑΣΧΟΛΟΥΜΕΝΑ ΚΕΦΑΛΑΙΑ/ΚΑΘ.ΠΑΓΙΑ	2,23 :1	1,70 :1	4,29 :1
ΣΧΕΣΗ ΞΕΝΩΝ ΠΡΟΣ ΙΔΙΑ ΚΕΦΑΛΑ	5,61 :1	6,16 :1	5,92 :1
ΚΑΛΥΨΗ ΧΡΗΜΑΤΟΟΙΚ. ΔΑΠΑΝΩΝ (2)	1,85 :1	2,14 :1	2,12 :1
ΣΧΕΣΗ ΙΔΙΩΝ ΠΡΟΣ ΑΠΑΣΧ. ΚΕΦΑΛΑΙΑ	1,00 :1	1,00 :1	0,78 :1
ΓΕΝΙΚΗ ΡΕΥΣΤΟΤΗΤΑ	1,09 Χ	1,05 Χ	1,16 Χ
ΑΜΕΣΗ ΡΕΥΣΤΟΤΗΤΑ	1,03 Χ	0,95 Χ	1,06 Χ
ΚΕΦΑΛΑΙΟ ΚΙΝΗΣΗΣ (ΣΕ € '000)	1.022	454	827
ΑΠΑΣΧΟΛ.ΚΕΦΑΛΑΙΟ (ΣΕ € '000)	2.012	1.447	1.193
Μ.Ο.ΠΡΟΘΕΣ.ΕΙΣΠΡΑΞΕΩΣ ΑΠΑΙΤΗΣΕΩΝ	154 ΗΜ.	158 ΗΜ.	152 ΗΜ.
Μ.Ο.ΠΡΟΘ.ΕΞΩΦΛ.ΠΡΟΜΗΘ.& ΠΙΣΤΩΤΩΝ	31 ΗΜ.	10 ΗΜ.	4 ΗΜ.
ΚΥΚΛΟΦΟΡΙΑΚΗ ΤΑΧΥΤΗΣ ΑΠΟΘΕΜΑΤΩΝ	10 ΗΜ.	16 ΗΜ.	16 ΗΜ.

1: ΠΡΟ Φ. ΕΙΣΟΔ., 2: ΠΡΟ ΤΟΚΩΝ & ΠΡΟ Φ. ΕΙΣΟΔ.

ICAP A.E. 6/11/2007
ΚΩΔΙΚΟΣ ICAP: 229825 **ΣΕΛΙΔΑ: 1**
ΚΡΙΟΣ Α.Ε.Β.Ε.

ΤΑ ΠΟΣΑ ΣΕ	(€)	(€)	(€)
ΕΝΕΡΓΗΤΙΚΟ	**31/12/2006**	**31/12/2005**	**31/12/2004**
ΚΑΘΑΡΑ ΠΑΓΙΑ	724.366	714.694	459.249
ΓΗΠΕΔΑ - ΟΙΚΟΠΕΔΑ	140.532	140.532	5.884
ΚΤΙΡΙΑ-ΕΓΚΑΤΑΣΤΑΣΕΙΣ	804.887	749.384	422.837
ΑΣΩΜΑΤΕΣ ΑΚΙΝΗΤΟΠ.-ΔΑΠ.ΠΟΛ.ΑΠΟΣΒ.	19.584	15.584	3.321
ΜΕΙΟΝ ΣΥΣΣΩΡΕΥΜΕΝΕΣ ΑΠΟΣΒΕΣΕΙΣ	240.637	190.806	148.874
ΑΠΟΣΒ. ΚΤΙΡΙΩΝ-ΕΓΚΑΤΑΣΤΑΣΕΩΝ	236.823	187.324	145.805
ΑΠΟΣΒ.ΔΑΠΑΝ.ΠΟΛ.ΑΠΟΣΒ.-ΑΣΩΜ.ΑΚΙΝ.	3.815	3.482	3.069
ΣΥΜΜΕΤΟΧΕΣ	0	0	176.082
ΑΠΟΘΕΜΑΤΑ	1.428.125	1.224.226	794.126
ΕΤΟΙΜΑ ΠΡΟΙΟΝΤΑ-ΕΜΠΟΡΕΥΜΑΤΑ	1.428.125	1.224.226	794.126
ΑΠΑΙΤΗΣΕΙΣ	3.160.526	2.294.798	1.528.268
ΑΠΑΙΤ. ΠΕΛΑΤΩΝ-ΓΡΑΜΜ.ΕΙΣΠΡΑΚΤΕΑ	3.158.131	2.292.403	1.458.284
ΛΟΙΠΕΣ ΑΠΑΙΤΗΣΕΙΣ	2.395	2.395	69.983
ΤΑΜΕΙΟ - ΤΡΑΠΕΖΕΣ	407.585	256.914	892.691
ΣΥΝΟΛΟ ΕΝΕΡΓΗΤΙΚΟΥ	5.720.602	4.490.632	3.674.334
	---	---	---
ΠΑΘΗΤΙΚΟ			
ΙΔΙΑ ΚΕΦΑΛΑΙΑ	1.129.857	677.649	620.660
ΜΕΤΟΧΙΚΟ-ΕΤΑΙΡΙΚΟ ΚΕΦΑΛΑΙΟ	1.000.000	600.000	600.000
ΑΠΟΘΕΜΑΤΙΚΑ	36.432	32.382	28.154
ΑΔΙΑΝ. ΚΕΡΔΗ-ΣΥΣΣΩΡΕΥΜΕΝΕΣ ΖΗΜΙΕΣ	93.425	45.267	7.494-
ΜΕΣΟ.& ΜΑΚΡΟ. ΥΠΟΧ.& ΠΡΟΒΛΕΨΕΙΣ	990.000	1.100.000	163.642
ΜΕΣΟΜΑΚΡ. ΥΠΟΧΡΕΩΣΕΙΣ	990.000	1.100.000	163.642
ΒΡΑΧΥΠΡΟΘΕΣΜΕΣ ΥΠΟΧΡΕΩΣΕΙΣ	3.600.745	2.712.983	2.890.031
ΟΦΕΙΛΕΣ ΣΕ ΤΡΑΠ.-ΔΟΣΕΙΣ Μ.ΔΑΝΕΙΩΝ	2.904.748	2.010.193	2.064.898
ΓΡΑΜ.ΠΛΗΡΩΤΕΑ-ΠΡΟΜ/ΤΕΣ-ΠΙΣΤΩΤΕΣ	602.975	658.979	738.866
ΛΟΙΠΕΣ ΥΠΟΧΡΕΩΣΕΙΣ	93.022	43.810	86.267
ΣΥΝΟΛΟ ΠΑΘΗΤΙΚΟΥ	5.720.602	4.490.632	3.674.334
	---	---	---
	1/1/2006	**1/1/2005**	**1/1/2004**
ΑΠΟΤΕΛΕΣΜΑΤΑ ΧΡΗΣΕΩΣ	**31/12/2006**	**31/12/2005**	**31/12/2004**
ΚΥΚΛΟΣ ΕΡΓΑΣΙΩΝ (ΠΩΛΗΣΕΙΣ)	4.980.844	4.028.115	3.677.493
ΜΕΙΟΝ ΚΟΣΤΟΣ ΠΩΛΗΘΕΝΤΩΝ	4.301.416	3.411.873	3.158.633
ΜΙΚΤΟ ΚΕΡΔΟΣ	679.428	616.242	518.861
	---	---	---
ΠΡΟΜΗΘΕΙΕΣ & ΛΟΙΠΑ ΛΕΙΤ. ΕΣΟΔΑ	4.500	0	0
ΧΡΗΜΑΤΟΟΙΚΟΝΟΜΙΚΕΣ ΔΑΠΑΝΕΣ	200.528	177.173	129.013
ΛΟΙΠΑ ΛΕΙΤΟΥΡΓΙΚΑ ΕΞΟΔΑ	368.864	354.625	272.896
ΛΕΙΤΟΥΡΓΙΚΟ ΠΕΡΙΘΩΡΙΟ	114.537	84.444	116.952
	---	---	---
ΜΗ ΛΕΙΤΟΥΡΓΙΚΑ ΕΞΟΔΑ	0	372	13.234
ΑΠΟΣΒ. ΕΚΤΟΣ ΚΟΣΤΟΥΣ ΠΩΛΗΘΕΝΤΩΝ	0	0	35.047
ΣΥΝΟΛΟ ΑΠΟΣΒΕΣΕΩΝ	49.831	41.932	35.047
ΑΠΟΣΒ. ΜΕΣΑ ΣΤΟ ΚΟΣΤΟΣ ΠΩΛΗΘΕΝΤΩΝ	49.831	41.932	0
ΚΕΡΔΟΣ ΠΡΟ ΦΟΡΟΥ ΕΙΣΟΔΗΜΑΤΟΣ	114.537	84.073	68.672
	---	---	---
ΦΟΡΟΣ ΕΙΔΟΔΗΜΑΤΟΣ	33.606	27.090	14.940
	---	---	---

ICAP A.E. 6/11/2007

ΚΩΔΙΚΟΣ ICAP: 229825 **ΣΕΛΙΔΑ: 2**

ΚΡΙΟΣ Α.Ε.Β.Ε.

ΑΡΙΘΜΟΔΕΙΚΤΕΣ	**2006**	**2005**	**2004**
ΑΠΟΔΟΤΙΚΟΤΗΤΑ ΙΔΙΟΥ ΚΕΦΑΛΑΙΟΥ	10,14%	12,41%	11,06%
ΑΠΟΔΟΤΙΚΟΤΗΤΑ ΑΠΑΣΧ.ΚΕΦΑΛΑΙΟΥ (2)	14,86%	14,70%	25,21%
ΑΠΟΔΟΤΙΚΟΤΗΤΑ ΑΠΑΣΧ.ΚΕΦΑΛΑΙΟΥ (1)	5,40%	4,73%	8,76%
ΠΕΡΙΘΩΡΙΟ ΜΙΚΤΟΥ ΚΕΡΔΟΥΣ	13,64%	15,30%	14,11%
ΠΕΡΙΘΩΡΙΟ ΛΕΙΤΟΥΡΓΙΚΟΥ ΚΕΡΔΟΥΣ	2,30%	2,10%	3,18%
ΠΕΡΙΘΩΡΙΟ ΚΑΘΑΡΟΥ ΚΕΡΔΟΥΣ (2)	6,32%	6,49%	5,38%
ΠΕΡΙΘΩΡΙΟ ΚΑΘΑΡΟΥ ΚΕΡΔΟΥΣ (1)	2,30%	2,09%	1,87%
ΚΥΚΛΟΦΟΡΙΑΚΗ ΤΑΧΥΤΗΣ ΑΠΑΣΧ.ΚΕΦ.	2,35 Χ	2,27 Χ	4,69 Χ
ΚΥΚΛΟΦΟΡΙΑΚΗ ΤΑΧΥΤΗΣ ΙΔΙΟΥ ΚΕΦ.	4,41 Χ	5,94 Χ	5,93 Χ
ΑΠΑΣΧΟΛΟΥΜΕΝΑ ΚΕΦΑΛΑΙΑ/ΚΑΘ.ΠΑΓΙΑ	2,93 :1	2,49 :1	2,77 :1
ΣΧΕΣΗ ΞΕΝΩΝ ΠΡΟΣ ΙΔΙΑ ΚΕΦΑΛΑ	4,06 :1	5,63 :1	4,92 :1
ΚΑΛΥΨΗ ΧΡΗΜΑΤΟΟΙΚ. ΔΑΠΑΝΩΝ (2)	1,57 :1	1,47 :1	1,53 :1
ΣΧΕΣΗ ΙΔΙΩΝ ΠΡΟΣ ΑΠΑΣΧ. ΚΕΦΑΛΑΙΑ	0,53 :1	0,38 :1	0,79 :1
ΓΕΝΙΚΗ ΡΕΥΣΤΟΤΗΤΑ	1,39 Χ	1,39 Χ	1,11 Χ
ΑΜΕΣΗ ΡΕΥΣΤΟΤΗΤΑ	0,99 Χ	0,94 Χ	0,81 Χ
ΚΕΦΑΛΑΙΟ ΚΙΝΗΣΗΣ (ΣΕ € '000)	1.395	1.063	325
ΑΠΑΣΧΟΛ.ΚΕΦΑΛΑΙΟ (ΣΕ € '000)	2.120	1.778	784
Μ.Ο.ΠΡΟΘΕΣ.ΕΙΣΠΡΑΞΕΩΣ ΑΠΑΙΤΗΣΕΩΝ	231 ΗΜ.	208 ΗΜ.	145 ΗΜ.
Μ.Ο.ΠΡΟΘ.ΕΞΩΦΛ.ΠΡΟΜΗΘ.& ΠΙΣΤΩΤΩΝ	51 ΗΜ.	70 ΗΜ.	85 ΗΜ.
ΚΥΚΛΟΦΟΡΙΑΚΗ ΤΑΧΥΤΗΣ ΑΠΟΘΕΜΑΤΩΝ	121 ΗΜ.	131 ΗΜ.	92 ΗΜ.

1: ΠΡΟ Φ. ΕΙΣΟΔ., 2: ΠΡΟ ΤΟΚΩΝ & ΠΡΟ Φ. ΕΙΣΟΔ.

ICAP A.E. 6/11/2007

ΚΩΔΙΚΟΣ ICAP: 48779 **ΣΕΛΙΔΑ: 1**

ΚΤΗΝΟΤΡΟΦΙΚΗ ΛΑΜΙΑΣ ΤΡ. ΤΣΑΔΗΜΑΣ & ΣΙΑ Ε.Π.Ε.

ΤΑ ΠΟΣΑ ΣΕ	(€)	(€)	(€)
ΕΝΕΡΓΗΤΙΚΟ	**31/12/2006**	**31/12/2005**	**31/12/2004**
ΚΑΘΑΡΑ ΠΑΓΙΑ	134.881	193.530	213.715
ΚΤΙΡΙΑ-ΕΓΚΑΤΑΣΤΑΣΕΙΣ	373.654	448.031	445.438
ΜΗΧΑΝΙΚΟΣ ΕΞΟΠΛΙΣΜΟΣ	26.220	26.220	26.220
ΜΕΙΟΝ ΣΥΣΣΩΡΕΥΜΕΝΕΣ ΑΠΟΣΒΕΣΕΙΣ	265.075	280.803	258.026
ΑΠΟΣΒ. ΚΤΙΡΙΩΝ-ΕΓΚΑΤΑΣΤΑΣΕΩΝ	239.108	254.979	232.490
ΑΠΟΣΒΕΣΕΙΣ ΜΗΧΑΝ. ΕΞΟΠΛ.	25.966	25.825	25.536
ΜΑΚΡΟΠΡΟΘΕΣΜΕΣ ΑΠΑΙΤΗΣΕΙΣ	82	82	82
ΑΠΟΘΕΜΑΤΑ	857.266	148.369	163.370
ΕΤΟΙΜΑ ΠΡΟΙΟΝΤΑ-ΕΜΠΟΡΕΥΜΑΤΑ	264.711	123.186	137.485
ΥΛΕΣ & ΥΛΙΚΑ	592.555	25.183	25.885
ΑΠΑΙΤΗΣΕΙΣ	427.548	1.043.598	284.159
ΑΠΑΙΤ. ΠΕΛΑΤΩΝ-ΓΡΑΜΜ.ΕΙΣΠΡΑΚΤΕΑ	421.508	1.035.682	276.423
ΛΟΙΠΕΣ ΑΠΑΙΤΗΣΕΙΣ	6.040	7.916	7.736
ΤΑΜΕΙΟ - ΤΡΑΠΕΖΕΣ	16.385	916.200	564.378
ΣΥΝΟΛΟ ΕΝΕΡΓΗΤΙΚΟΥ	1.436.080	2.301.697	1.225.622
	---	---	---
ΠΑΘΗΤΙΚΟ			
ΙΔΙΑ ΚΕΦΑΛΑΙΑ	42.307	41.344	8.193-
ΜΕΤΟΧΙΚΟ-ΕΤΑΙΡΙΚΟ ΚΕΦΑΛΑΙΟ	18.000	18.000	18.000
ΑΠΟΘΕΜΑΤΙΚΑ	24.307	23.344	19.882
ΑΔΙΑΝ. ΚΕΡΔΗ-ΣΥΣΣΩΡΕΥΜΕΝΕΣ ΖΗΜΙΕΣ	0	0	46.075-
ΒΡΑΧΥΠΡΟΘΕΣΜΕΣ ΥΠΟΧΡΕΩΣΕΙΣ	1.393.773	2.260.354	1.233.815
ΟΦΕΙΛΕΣ ΣΕ ΤΡΑΠ.-ΔΟΣΕΙΣ Μ.ΔΑΝΕΙΩΝ	1.366.644	2.112.830	1.104.457
ΓΡΑΜ.ΠΛΗΡΩΤΕΑ-ΠΡΟΜ/ΤΕΣ-ΠΙΣΤΩΤΕΣ	14.361	67.120	118.443
ΛΟΙΠΕΣ ΥΠΟΧΡΕΩΣΕΙΣ	12.769	80.403	10.915
ΣΥΝΟΛΟ ΠΑΘΗΤΙΚΟΥ	1.436.080	2.301.697	1.225.622
	---	---	---
	1/1/2006	**1/1/2005**	**1/1/2004**
ΑΠΟΤΕΛΕΣΜΑΤΑ ΧΡΗΣΕΩΣ	**31/12/2006**	**31/12/2005**	**31/12/2004**
ΚΥΚΛΟΣ ΕΡΓΑΣΙΩΝ (ΠΩΛΗΣΕΙΣ)	6.315.094	9.095.348	7.305.602
ΜΕΙΟΝ ΚΟΣΤΟΣ ΠΩΛΗΘΕΝΤΩΝ	5.823.743	8.419.903	6.868.856
ΜΙΚΤΟ ΚΕΡΔΟΣ	491.352	675.446	436.746
	---	---	---
ΠΡΟΜΗΘΕΙΕΣ & ΛΟΙΠΑ ΛΕΙΤ. ΕΣΟΔΑ	68.973	55.379	35.755
ΧΡΗΜΑΤΟΟΙΚΟΝΟΜΙΚΕΣ ΔΑΠΑΝΕΣ	191.589	171.898	106.405
ΛΟΙΠΑ ΛΕΙΤΟΥΡΓΙΚΑ ΕΞΟΔΑ	300.493	425.488	402.998
ΛΕΙΤΟΥΡΓΙΚΟ ΠΕΡΙΘΩΡΙΟ	68.242	133.438	36.902-
	---	---	---
ΜΗ ΛΕΙΤΟΥΡΓΙΚΑ ΕΣΟΔΑ	0	8.500	288
ΜΗ ΛΕΙΤΟΥΡΓΙΚΑ ΕΞΟΔΑ	33.360	1.567	987
ΑΠΟΣΒ. ΕΚΤΟΣ ΚΟΣΤΟΥΣ ΠΩΛΗΘΕΝΤΩΝ	0	0	0
ΣΥΝΟΛΟ ΑΠΟΣΒΕΣΕΩΝ	40.355	41.624	47.152
ΑΠΟΣΒ. ΜΕΣΑ ΣΤΟ ΚΟΣΤΟΣ ΠΩΛΗΘΕΝΤΩΝ	40.355	41.624	47.152
ΚΕΡΔΟΣ ΠΡΟ ΦΟΡΟΥ ΕΙΣΟΔΗΜΑΤΟΣ	34.882	140.372	37.601-
	---	---	---
ΚΑΘΑΡΑ ΜΕΡΙΣΜΑΤΑ	12.021	57.304	0
ΦΟΡΟΣ ΕΙΔΟΔΗΜΑΤΟΣ	15.616	33.531	0
	---	---	

ICAP A.E. 6/11/2007

ΚΩΔΙΚΟΣ ICAP: 48779 **ΣΕΛΙΔΑ: 2**

ΚΤΗΝΟΤΡΟΦΙΚΗ ΛΑΜΙΑΣ ΤΡ. ΤΣΑΔΗΜΑΣ & ΣΙΑ Ε.Π.Ε.

ΑΡΙΘΜΟΔΕΙΚΤΕΣ	**2006**	**2005**	**2004**
ΑΠΟΔΟΤΙΚΟΤΗΤΑ ΙΔΙΟΥ ΚΕΦΑΛΑΙΟΥ	82,45%	339,52%	---
ΑΠΟΔΟΤΙΚΟΤΗΤΑ ΑΠΑΣΧ.ΚΕΦΑΛΑΙΟΥ (2)	535,30%	755,32%	---
ΑΠΟΔΟΤΙΚΟΤΗΤΑ ΑΠΑΣΧ.ΚΕΦΑΛΑΙΟΥ (1)	82,45%	339,53%	---
ΠΕΡΙΘΩΡΙΟ ΜΙΚΤΟΥ ΚΕΡΔΟΥΣ	7,78%	7,43%	5,98%
ΠΕΡΙΘΩΡΙΟ ΛΕΙΤΟΥΡΓΙΚΟΥ ΚΕΡΔΟΥΣ	1,07%	1,46%	0,50-%
ΠΕΡΙΘΩΡΙΟ ΚΑΘΑΡΟΥ ΚΕΡΔΟΥΣ (2)	3,55%	3,41%	0,94%
ΠΕΡΙΘΩΡΙΟ ΚΑΘΑΡΟΥ ΚΕΡΔΟΥΣ (1)	0,55%	1,53%	0,51-%
ΚΥΚΛΟΦΟΡΙΑΚΗ ΤΑΧΥΤΗΣ ΑΠΑΣΧ.ΚΕΦ.	150,90 X	221,34 X	---
ΚΥΚΛΟΦΟΡΙΑΚΗ ΤΑΧΥΤΗΣ ΙΔΙΟΥ ΚΕΦ.	150,90 X	221,33 X	---
ΑΠΑΣΧΟΛΟΥΜΕΝΑ ΚΕΦΑΛΑΙΑ/ΚΑΘ.ΠΑΓΙΑ	0,31 :1	0,21 :1	---
ΣΧΕΣΗ ΞΕΝΩΝ ΠΡΟΣ ΙΔΙΑ ΚΕΦΑΛΑ	32,94 :1	54,67 :1	---
ΚΑΛΥΨΗ ΧΡΗΜΑΤΟΟΙΚ. ΔΑΠΑΝΩΝ (2)	1,18 :1	1,82 :1	0,65 :1
ΣΧΕΣΗ ΙΔΙΩΝ ΠΡΟΣ ΑΠΑΣΧ. ΚΕΦΑΛΑΙΑ	1,00 :1	1,00 :1	---
ΓΕΝΙΚΗ ΡΕΥΣΤΟΤΗΤΑ	0,93 X	0,93 X	0,82 X
ΑΜΕΣΗ ΡΕΥΣΤΟΤΗΤΑ	0,31 X	0,86 X	0,68 X
ΚΕΦΑΛΑΙΟ ΚΙΝΗΣΗΣ (ΣΕ € '000)	93-	152-	222-
ΑΠΑΣΧΟΛ.ΚΕΦΑΛΑΙΟ (ΣΕ € '000)	42	41	8-
Μ.Ο.ΠΡΟΘΕΣ.ΕΙΣΠΡΑΞΕΩΣ ΑΠΑΙΤΗΣΕΩΝ	24 ΗΜ.	42 ΗΜ.	14 ΗΜ.
Μ.Ο.ΠΡΟΘ.ΕΞΩΦΛ.ΠΡΟΜΗΘ.& ΠΙΣΤΩΤΩΝ	1 ΗΜ.	3 ΗΜ.	6 ΗΜ.
ΚΥΚΛΟΦΟΡΙΑΚΗ ΤΑΧΥΤΗΣ ΑΠΟΘΕΜΑΤΩΝ	54 ΗΜ.	6 ΗΜ.	9 ΗΜ.

1: ΠΡΟ Φ. ΕΙΣΟΔ., 2: ΠΡΟ ΤΟΚΩΝ & ΠΡΟ Φ. ΕΙΣΟΔ.

ICAP A.E. 6/11/2007
ΚΩΔΙΚΟΣ ICAP: 219763 **ΣΕΛΙΔΑ: 1**
ΛΑ ΚΡΕ Α.Ε.

ΤΑ ΠΟΣΑ ΣΕ	(€)	(€)	(€)
ΕΝΕΡΓΗΤΙΚΟ	**31/12/2006**	**31/12/2005**	**31/12/2004**
ΚΑΘΑΡΑ ΠΑΓΙΑ	2.934.987	683.154	374.435
ΓΗΠΕΔΑ - ΟΙΚΟΠΕΔΑ	69.845	59.845	59.845
ΚΤΙΡΙΑ-ΕΓΚΑΤΑΣΤΑΣΕΙΣ	3.291.340	979.296	594.141
ΑΣΩΜΑΤΕΣ ΑΚΙΝΗΤΟΠ.-ΔΑΠ.ΠΟΛ.ΑΠΟΣΒ.	169.238	152.635	151.346
ΜΕΙΟΝ ΣΥΣΣΩΡΕΥΜΕΝΕΣ ΑΠΟΣΒΕΣΕΙΣ	597.159	514.063	436.339
ΑΠΟΣΒ. ΚΤΙΡΙΩΝ-ΕΓΚΑΤΑΣΤΑΣΕΩΝ	479.824	421.949	369.316
ΑΠΟΣΒ.ΔΑΠΑΝ.ΠΟΛ.ΑΠΟΣΒ.-ΑΣΩΜ.ΑΚΙΝ.	117.336	92.114	67.022
ΜΑΚΡΟΠΡΟΘΕΣΜΕΣ ΑΠΑΙΤΗΣΕΙΣ	1.723	5.441	5.441
ΑΠΟΘΕΜΑΤΑ	826.575	404.251	213.230
ΕΤΟΙΜΑ ΠΡΟΙΟΝΤΑ-ΕΜΠΟΡΕΥΜΑΤΑ	742.977	335.474	184.798
ΥΛΕΣ & ΥΛΙΚΑ	83.598	68.777	28.432
ΑΠΑΙΤΗΣΕΙΣ	3.354.950	3.142.426	2.339.793
ΑΠΑΙΤ. ΠΕΛΑΤΩΝ-ΓΡΑΜΜ.ΕΙΣΠΡΑΚΤΕΑ	3.303.600	3.120.794	2.329.717
ΛΟΙΠΕΣ ΑΠΑΙΤΗΣΕΙΣ	51.350	21.632	10.076
ΤΑΜΕΙΟ - ΤΡΑΠΕΖΕΣ	845.926	303.460	204.800
ΣΥΝΟΛΟ ΕΝΕΡΓΗΤΙΚΟΥ	7.962.437	4.533.291	3.132.259
	---	---	---
ΠΑΘΗΤΙΚΟ			
ΙΔΙΑ ΚΕΦΑΛΑΙΑ	971.593	759.611	329.635
ΜΕΤΟΧΙΚΟ-ΕΤΑΙΡΙΚΟ ΚΕΦΑΛΑΙΟ	1.000.835	691.193	190.775
ΑΠΟΘΕΜΑΤΙΚΑ	60.605	76.121	72.366
ΑΔΙΑΝ. ΚΕΡΔΗ-ΣΥΣΣΩΡΕΥΜΕΝΕΣ ΖΗΜΙΕΣ	89.847-	7.702-	66.494
ΜΕΣΟ.& ΜΑΚΡΟ. ΥΠΟΧ.& ΠΡΟΒΛΕΨΕΙΣ	1.484.375	0	0
ΜΕΣΟΜΑΚΡ. ΥΠΟΧΡΕΩΣΕΙΣ	1.484.375	0	0
ΒΡΑΧΥΠΡΟΘΕΣΜΕΣ ΥΠΟΧΡΕΩΣΕΙΣ	5.506.469	3.773.681	2.802.624
ΟΦΕΙΛΕΣ ΣΕ ΤΡΑΠ.-ΔΟΣΕΙΣ Μ.ΔΑΝΕΙΩΝ	713.268	1.031.439	577.288
ΓΡΑΜ.ΠΛΗΡΩΤΕΑ-ΠΡΟΜ/ΤΕΣ-ΠΙΣΤΩΤΕΣ	4.649.234	2.642.795	2.041.634
ΛΟΙΠΕΣ ΥΠΟΧΡΕΩΣΕΙΣ	143.967	99.447	183.701
ΣΥΝΟΛΟ ΠΑΘΗΤΙΚΟΥ	7.962.437	4.533.291	3.132.259
	---	---	---
	1/1/2006	**1/1/2005**	**1/1/2004**
ΑΠΟΤΕΛΕΣΜΑΤΑ ΧΡΗΣΕΩΣ	**31/12/2006**	**31/12/2005**	**31/12/2004**
ΚΥΚΛΟΣ ΕΡΓΑΣΙΩΝ (ΠΩΛΗΣΕΙΣ)	9.932.287	8.534.721	8.468.818
ΜΕΙΟΝ ΚΟΣΤΟΣ ΠΩΛΗΘΕΝΤΩΝ	8.297.645	7.086.191	7.161.864
ΜΙΚΤΟ ΚΕΡΔΟΣ	1.634.642	1.448.530	1.306.954
	---	---	---
ΠΡΟΜΗΘΕΙΕΣ & ΛΟΙΠΑ ΛΕΙΤ. ΕΣΟΔΑ	1.806	11.424	1.106
ΧΡΗΜΑΤΟΟΙΚΟΝΟΜΙΚΕΣ ΔΑΠΑΝΕΣ	78.587	62.988	49.286
ΛΟΙΠΑ ΛΕΙΤΟΥΡΓΙΚΑ ΕΞΟΔΑ	1.537.661	1.269.246	1.197.845
ΛΕΙΤΟΥΡΓΙΚΟ ΠΕΡΙΘΩΡΙΟ	20.200	127.720	60.930
	---	---	---
ΜΗ ΛΕΙΤΟΥΡΓΙΚΑ ΕΣΟΔΑ	1.458	2.748	55.878
ΜΗ ΛΕΙΤΟΥΡΓΙΚΑ ΕΞΟΔΑ	17.181	20.043	9.622
ΑΠΟΣΒ. ΕΚΤΟΣ ΚΟΣΤΟΥΣ ΠΩΛΗΘΕΝΤΩΝ	0	0	0
ΣΥΝΟΛΟ ΑΠΟΣΒΕΣΕΩΝ	83.097	77.724	83.246
ΑΠΟΣΒ. ΜΕΣΑ ΣΤΟ ΚΟΣΤΟΣ ΠΩΛΗΘΕΝΤΩΝ	83.097	77.724	83.246
ΚΕΡΔΟΣ ΠΡΟ ΦΟΡΟΥ ΕΙΣΟΔΗΜΑΤΟΣ	4.477	110.426	107.186
	---	---	---
ΦΟΡΟΣ ΕΙΔΟΔΗΜΑΤΟΣ	1.773	35.450	32.054
	---	---	---

ICAP A.E. 6/11/2007

ΚΩΔΙΚΟΣ ICAP: 219763 **ΣΕΛΙΔΑ: 2**

ΛΑ ΚΡΕ Α.Ε.

ΑΡΙΘΜΟΔΕΙΚΤΕΣ	**2006**	**2005**	**2004**
ΑΠΟΔΟΤΙΚΟΤΗΤΑ ΙΔΙΟΥ ΚΕΦΑΛΑΙΟΥ	0,46%	14,54%	32,52%
ΑΠΟΔΟΤΙΚΟΤΗΤΑ ΑΠΑΣΧ.ΚΕΦΑΛΑΙΟΥ (2)	3,38%	22,83%	47,47%
ΑΠΟΔΟΤΙΚΟΤΗΤΑ ΑΠΑΣΧ.ΚΕΦΑΛΑΙΟΥ (1)	0,18%	14,54%	32,52%
ΠΕΡΙΘΩΡΙΟ ΜΙΚΤΟΥ ΚΕΡΔΟΥΣ	16,46%	16,97%	15,43%
ΠΕΡΙΘΩΡΙΟ ΛΕΙΤΟΥΡΓΙΚΟΥ ΚΕΡΔΟΥΣ	0,20%	1,49%	0,72%
ΠΕΡΙΘΩΡΙΟ ΚΑΘΑΡΟΥ ΚΕΡΔΟΥΣ (2)	0,84%	2,03%	1,85%
ΠΕΡΙΘΩΡΙΟ ΚΑΘΑΡΟΥ ΚΕΡΔΟΥΣ (1)	0,05%	1,29%	1,27%
ΚΥΚΛΟΦΟΡΙΑΚΗ ΤΑΧΥΤΗΣ ΑΠΑΣΧ.ΚΕΦ.	4,04 X	11,25 X	25,69 X
ΚΥΚΛΟΦΟΡΙΑΚΗ ΤΑΧΥΤΗΣ ΙΔΙΟΥ ΚΕΦ.	10,22 X	11,25 X	25,69 X
ΑΠΑΣΧΟΛΟΥΜΕΝΑ ΚΕΦΑΛΑΙΑ/ΚΑΘ.ΠΑΓΙΑ	0,84 :1	1,12 :1	0,89 :1
ΣΧΕΣΗ ΞΕΝΩΝ ΠΡΟΣ ΙΔΙΑ ΚΕΦΑΛΑ	7,20 :1	4,97 :1	8,50 :1
ΚΑΛΥΨΗ ΧΡΗΜΑΤΟΟΙΚ. ΔΑΠΑΝΩΝ (2)	1,06 :1	2,75 :1	3,17 :1
ΣΧΕΣΗ ΙΔΙΩΝ ΠΡΟΣ ΑΠΑΣΧ. ΚΕΦΑΛΑΙΑ	0,40 :1	1,00 :1	1,00 :1
ΓΕΝΙΚΗ ΡΕΥΣΤΟΤΗΤΑ	0,91 X	1,02 X	0,98 X
ΑΜΕΣΗ ΡΕΥΣΤΟΤΗΤΑ	0,75 X	0,91 X	0,90 X
ΚΕΦΑΛΑΙΟ ΚΙΝΗΣΗΣ (ΣΕ € '000)	479-	76	45-
ΑΠΑΣΧΟΛ.ΚΕΦΑΛΑΙΟ (ΣΕ € '000)	2.456	760	330
Μ.Ο.ΠΡΟΘΕΣ.ΕΙΣΠΡΑΞΕΩΣ ΑΠΑΙΤΗΣΕΩΝ	121 ΗΜ.	133 ΗΜ.	100 ΗΜ.
Μ.Ο.ΠΡΟΘ.ΕΞΩΦΛ.ΠΡΟΜΗΘ.& ΠΙΣΤΩΤΩΝ	205 ΗΜ.	136 ΗΜ.	104 ΗΜ.
ΚΥΚΛΟΦΟΡΙΑΚΗ ΤΑΧΥΤΗΣ ΑΠΟΘΕΜΑΤΩΝ	36 ΗΜ.	21 ΗΜ.	11 ΗΜ.

1: ΠΡΟ Φ. ΕΙΣΟΔ., 2: ΠΡΟ ΤΟΚΩΝ & ΠΡΟ Φ. ΕΙΣΟΔ.

ICAP A.E. 6/11/2007
ΚΩΔΙΚΟΣ ICAP: 2050490 **ΣΕΛΙΔΑ: 1**
ΛΑΜΔΑ Ε.Π.Ε.

ΤΑ ΠΟΣΑ ΣΕ	(€)	(€)	(€)
ΕΝΕΡΓΗΤΙΚΟ	**31/12/2006**	**31/12/2005**	**31/12/2004**
ΚΑΘΑΡΑ ΠΑΓΙΑ	1.754.533	1.886.959	2.159.828
ΓΗΠΕΔΑ - ΟΙΚΟΠΕΔΑ	209.429	209.429	209.429
ΚΤΙΡΙΑ-ΕΓΚΑΤΑΣΤΑΣΕΙΣ	2.525.382	2.465.193	2.372.163
ΜΗΧΑΝΙΚΟΣ ΕΞΟΠΛΙΣΜΟΣ	3.470.788	3.376.775	3.303.983
ΑΣΩΜΑΤΕΣ ΑΚΙΝΗΤΟΠ.-ΔΑΠ.ΠΟΛ.ΑΠΟΣΒ.	36.184	36.184	36.184
ΜΕΙΟΝ ΣΥΣΣΩΡΕΥΜΕΝΕΣ ΑΠΟΣΒΕΣΕΙΣ	4.503.684	4.207.955	3.772.933
ΑΠΟΣΒ. ΚΤΙΡΙΩΝ-ΕΓΚΑΤΑΣΤΑΣΕΩΝ	1.570.959	1.452.958	1.330.980
ΑΠΟΣΒΕΣΕΙΣ ΜΗΧΑΝ. ΕΞΟΠΛ.	2.899.035	2.728.790	2.423.230
ΑΠΟΣΒ.ΔΑΠΑΝ.ΠΟΛ.ΑΠΟΣΒ.-ΑΣΩΜ.ΑΚΙΝ.	33.690	26.206	18.723
ΜΑΚΡΟΠΡΟΘΕΣΜΕΣ ΑΠΑΙΤΗΣΕΙΣ	16.433	7.333	11.002
ΑΠΟΘΕΜΑΤΑ	659.638	1.860.610	2.239.707
ΕΤΟΙΜΑ ΠΡΟΙΟΝΤΑ-ΕΜΠΟΡΕΥΜΑΤΑ	549.001	1.835.867	2.186.944
ΥΛΕΣ & ΥΛΙΚΑ	110.637	24.744	52.763
ΑΠΑΙΤΗΣΕΙΣ	483.884	473.018	341.515
ΑΠΑΙΤ. ΠΕΛΑΤΩΝ-ΓΡΑΜΜ.ΕΙΣΠΡΑΚΤΕΑ	478.314	467.448	327.792
ΛΟΙΠΕΣ ΑΠΑΙΤΗΣΕΙΣ	5.570	5.570	13.722
ΤΑΜΕΙΟ - ΤΡΑΠΕΖΕΣ	12.284	63.076	14.351
ΣΥΝΟΛΟ ΕΝΕΡΓΗΤΙΚΟΥ	2.910.339	4.283.663	4.755.400
	---	---	---
ΠΑΘΗΤΙΚΟ			
ΙΔΙΑ ΚΕΦΑΛΑΙΑ	1.388.606	2.718.662	2.779.498
ΜΕΤΟΧΙΚΟ-ΕΤΑΙΡΙΚΟ ΚΕΦΑΛΑΙΟ	1.355.010	1.355.010	1.355.010
ΑΠΟΘΕΜΑΤΙΚΑ	1.612.644	1.612.644	1.612.644
ΑΔΙΑΝ. ΚΕΡΔΗ-ΣΥΣΣΩΡΕΥΜΕΝΕΣ ΖΗΜΙΕΣ	1.579.047-	248.992-	188.156-
ΜΕΣΟ.& ΜΑΚΡΟ. ΥΠΟΧ.& ΠΡΟΒΛΕΨΕΙΣ	306.748	120.000	160.000
ΜΕΣΟΜΑΚΡ. ΥΠΟΧΡΕΩΣΕΙΣ	306.748	120.000	160.000
ΒΡΑΧΥΠΡΟΘΕΣΜΕΣ ΥΠΟΧΡΕΩΣΕΙΣ	1.214.985	1.445.002	1.815.902
ΟΦΕΙΛΕΣ ΣΕ ΤΡΑΠ.-ΔΟΣΕΙΣ Μ.ΔΑΝΕΙΩΝ	716.411	777.335	1.112.428
ΓΡΑΜ.ΠΛΗΡΩΤΕΑ-ΠΡΟΜ/ΤΕΣ-ΠΙΣΤΩΤΕΣ	384.363	550.987	626.968
ΛΟΙΠΕΣ ΥΠΟΧΡΕΩΣΕΙΣ	114.211	116.680	76.506
ΣΥΝΟΛΟ ΠΑΘΗΤΙΚΟΥ	2.910.339	4.283.663	4.755.400
	---	---	---
	1/1/2006	**1/1/2005**	**1/1/2004**
ΑΠΟΤΕΛΕΣΜΑΤΑ ΧΡΗΣΕΩΣ	**31/12/2006**	**31/12/2005**	**31/12/2004**
ΚΥΚΛΟΣ ΕΡΓΑΣΙΩΝ (ΠΩΛΗΣΕΙΣ)	2.892.196	3.613.849	2.097.018
ΜΕΙΟΝ ΚΟΣΤΟΣ ΠΩΛΗΘΕΝΤΩΝ	3.790.526	3.162.365	1.792.016
ΜΙΚΤΟ ΚΕΡΔΟΣ	898.330-	451.484	305.002
	---	---	---
ΠΡΟΜΗΘΕΙΕΣ & ΛΟΙΠΑ ΛΕΙΤ. ΕΣΟΔΑ	15.619	32.832	74.356
ΧΡΗΜΑΤΟΟΙΚΟΝΟΜΙΚΕΣ ΔΑΠΑΝΕΣ	75.852	63.424	59.046
ΛΟΙΠΑ ΛΕΙΤΟΥΡΓΙΚΑ ΕΞΟΔΑ	323.098	367.357	296.578
ΛΕΙΤΟΥΡΓΙΚΟ ΠΕΡΙΘΩΡΙΟ	1.281.661-	53.535	23.734
	---	---	---
ΜΗ ΛΕΙΤΟΥΡΓΙΚΑ ΕΣΟΔΑ	0	966	1
ΜΗ ΛΕΙΤΟΥΡΓΙΚΑ ΕΞΟΔΑ	48.395	22.149	443
ΑΠΟΣΒ. ΕΚΤΟΣ ΚΟΣΤΟΥΣ ΠΩΛΗΘΕΝΤΩΝ	0	0	0
ΣΥΝΟΛΟ ΑΠΟΣΒΕΣΕΩΝ	295.730	435.021	652.295
ΑΠΟΣΒ. ΜΕΣΑ ΣΤΟ ΚΟΣΤΟΣ ΠΩΛΗΘΕΝΤΩΝ	295.730	435.021	652.295
ΚΕΡΔΟΣ ΠΡΟ ΦΟΡΟΥ ΕΙΣΟΔΗΜΑΤΟΣ	1.330.055-	32.352	23.291
	---	---	---
ΦΟΡΟΣ ΕΙΔΟΔΗΜΑΤΟΣ	0	15.370	11.930
		---	---

ICAP A.E. 6/11/2007

ΚΩΔΙΚΟΣ ICAP: 2050490 **ΣΕΛΙΔΑ: 2**

ΛΑΜΔΑ Ε.Π.Ε.

ΑΡΙΘΜΟΔΕΙΚΤΕΣ	**2006**	**2005**	**2004**
ΑΠΟΔΟΤΙΚΟΤΗΤΑ ΙΔΙΟΥ ΚΕΦΑΛΑΙΟΥ	95,78-%	1,19%	0,84%
ΑΠΟΔΟΤΙΚΟΤΗΤΑ ΑΠΑΣΧ.ΚΕΦΑΛΑΙΟΥ (2)	73,98-%	3,37%	2,80%
ΑΠΟΔΟΤΙΚΟΤΗΤΑ ΑΠΑΣΧ.ΚΕΦΑΛΑΙΟΥ (1)	78,45-%	1,14%	0,79%
ΠΕΡΙΘΩΡΙΟ ΜΙΚΤΟΥ ΚΕΡΔΟΥΣ	31,06-%	12,49%	14,54%
ΠΕΡΙΘΩΡΙΟ ΛΕΙΤΟΥΡΓΙΚΟΥ ΚΕΡΔΟΥΣ	44,08-%	1,47%	1,09%
ΠΕΡΙΘΩΡΙΟ ΚΑΘΑΡΟΥ ΚΕΡΔΟΥΣ (2)	43,13-%	2,63%	3,79%
ΠΕΡΙΘΩΡΙΟ ΚΑΘΑΡΟΥ ΚΕΡΔΟΥΣ (1)	45,74-%	0,89%	1,07%
ΚΥΚΛΟΦΟΡΙΑΚΗ ΤΑΧΥΤΗΣ ΑΠΑΣΧ.ΚΕΦ.	1,72 X	1,28 X	0,74 X
ΚΥΚΛΟΦΟΡΙΑΚΗ ΤΑΧΥΤΗΣ ΙΔΙΟΥ ΚΕΦ.	2,09 X	1,34 X	0,78 X
ΑΠΑΣΧΟΛΟΥΜΕΝΑ ΚΕΦΑΛΑΙΑ/ΚΑΘ.ΠΑΓΙΑ	0,98 :1	1,51 :1	1,37 :1
ΣΧΕΣΗ ΞΕΝΩΝ ΠΡΟΣ ΙΔΙΑ ΚΕΦΑΛΑ	1,10 :1	0,58 :1	0,71 :1
ΚΑΛΥΨΗ ΧΡΗΜΑΤΟΟΙΚ. ΔΑΠΑΝΩΝ (2)	---	1,51 :1	1,39 :1
ΣΧΕΣΗ ΙΔΙΩΝ ΠΡΟΣ ΑΠΑΣΧ. ΚΕΦΑΛΑΙΑ	0,82 :1	0,96 :1	0,95 :1
ΓΕΝΙΚΗ ΡΕΥΣΤΟΤΗΤΑ	0,95 X	1,66 X	1,43 X
ΑΜΕΣΗ ΡΕΥΣΤΟΤΗΤΑ	0,40 X	0,37 X	0,19 X
ΚΕΦΑΛΑΙΟ ΚΙΝΗΣΗΣ (ΣΕ € '000)	59-	952	780
ΑΠΑΣΧΟΛ.ΚΕΦΑΛΑΙΟ (ΣΕ € '000)	1.695	2.839	2.939
Μ.Ο.ΠΡΟΘΕΣ.ΕΙΣΠΡΑΞΕΩΣ ΑΠΑΙΤΗΣΕΩΝ	60 ΗΜ.	47 ΗΜ.	57 ΗΜ.
Μ.Ο.ΠΡΟΘ.ΕΞΩΦΛ.ΠΡΟΜΗΘ.& ΠΙΣΤΩΤΩΝ	37 ΗΜ.	64 ΗΜ.	128 ΗΜ.
ΚΥΚΛΟΦΟΡΙΑΚΗ ΤΑΧΥΤΗΣ ΑΠΟΘΕΜΑΤΩΝ	64 ΗΜ.	215 ΗΜ.	456 ΗΜ.

1: ΠΡΟ Φ. ΕΙΣΟΔ., 2: ΠΡΟ ΤΟΚΩΝ & ΠΡΟ Φ. ΕΙΣΟΔ.

ICAP A.E. 6/11/2007

ΚΩΔΙΚΟΣ ICAP: 243305 **ΣΕΛΙΔΑ: 1**

ΛΕΙΒΑΔΙΤΗ, ΑΦΟΙ, Α.Β.&Ε.Ε.

ΤΑ ΠΟΣΑ ΣΕ	(€)	(€)	(€)
ΕΝΕΡΓΗΤΙΚΟ	**31/12/2006**	**31/12/2005**	**31/12/2004**
ΚΑΘΑΡΑ ΠΑΓΙΑ	9.812.772	6.736.907	5.390.317
ΓΗΠΕΔΑ - ΟΙΚΟΠΕΔΑ	1.660.776	1.660.776	1.660.776
ΚΤΙΡΙΑ-ΕΓΚΑΤΑΣΤΑΣΕΙΣ	6.122.539	6.052.573	4.313.615
ΜΗΧΑΝΙΚΟΣ ΕΞΟΠΛΙΣΜΟΣ	4.288.902	2.006.558	1.987.918
ΑΣΩΜΑΤΕΣ ΑΚΙΝΗΤΟΠ.-ΔΑΠ.ΠΟΛ.ΑΠΟΣΒ.	0	18.971	18.971
ΜΕΙΟΝ ΣΥΣΣΩΡΕΥΜΕΝΕΣ ΑΠΟΣΒΕΣΕΙΣ	3.347.478	3.009.337	2.598.329
ΑΠΟΣΒ. ΚΤΙΡΙΩΝ-ΕΓΚΑΤΑΣΤΑΣΕΩΝ	1.582.510	1.386.356	1.188.020
ΑΠΟΣΒΕΣΕΙΣ ΜΗΧΑΝ. ΕΞΟΠΛ.	1.764.968	1.604.011	1.393.868
ΑΠΟΣΒ.ΔΑΠΑΝ.ΠΟΛ.ΑΠΟΣΒ.-ΑΣΩΜ.ΑΚΙΝ.	0	18.971	16.441
ΜΑΚΡΟΠΡΟΘΕΣΜΕΣ ΑΠΑΙΤΗΣΕΙΣ	7.366	7.366	7.366
ΣΥΜΜΕΤΟΧΕΣ	1.080.667	0	0
ΑΠΟΘΕΜΑΤΑ	5.678.604	6.895.087	4.581.717
ΕΤΟΙΜΑ ΠΡΟΙΟΝΤΑ-ΕΜΠΟΡΕΥΜΑΤΑ	4.021.973	3.005.468	1.803.199
ΗΜΙΚΑΤΕΡΓ. ΠΡΟΙΟΝΤΑ	356.082	503.121	579.024
ΥΛΕΣ & ΥΛΙΚΑ	1.300.548	3.386.498	2.199.494
ΑΠΑΙΤΗΣΕΙΣ	8.689.355	9.559.700	8.721.684
ΑΠΑΙΤ. ΠΕΛΑΤΩΝ-ΓΡΑΜΜ.ΕΙΣΠΡΑΚΤΕΑ	8.252.439	9.122.784	8.284.769
ΧΡΕΩΓΡΑΦΑ	1.702	1.702	1.702
ΛΟΙΠΕΣ ΑΠΑΙΤΗΣΕΙΣ	435.214	435.214	435.214
ΤΑΜΕΙΟ - ΤΡΑΠΕΖΕΣ	264.325	164.727	118.449
ΣΥΝΟΛΟ ΕΝΕΡΓΗΤΙΚΟΥ	24.445.056	23.356.421	18.812.168
	---	---	---
ΠΑΘΗΤΙΚΟ			
ΙΔΙΑ ΚΕΦΑΛΑΙΑ	6.217.047	3.370.415	3.510.866
ΜΕΤΟΧΙΚΟ-ΕΤΑΙΡΙΚΟ ΚΕΦΑΛΑΙΟ	3.774.000	2.205.000	2.205.000
ΑΠΟΘΕΜΑΤΙΚΑ	2.382.792	1.134.558	1.256.471
ΑΔΙΑΝ. ΚΕΡΔΗ-ΣΥΣΣΩΡΕΥΜΕΝΕΣ ΖΗΜΙΕΣ	60.254	30.857	49.395
ΜΕΣΟ.& ΜΑΚΡΟ. ΥΠΟΧ.& ΠΡΟΒΛΕΨΕΙΣ	3.267.123	1.882.487	1.830.351
ΜΕΣΟΜΑΚΡ. ΥΠΟΧΡΕΩΣΕΙΣ	3.267.123	1.882.487	1.830.351
ΒΡΑΧΥΠΡΟΘΕΣΜΕΣ ΥΠΟΧΡΕΩΣΕΙΣ	14.960.886	18.103.519	13.470.951
ΟΦΕΙΛΕΣ ΣΕ ΤΡΑΠ.-ΔΟΣΕΙΣ Μ.ΔΑΝΕΙΩΝ	5.250.169	5.127.429	4.135.295
ΓΡΑΜ.ΠΛΗΡΩΤΕΑ-ΠΡΟΜ/ΤΕΣ-ΠΙΣΤΩΤΕΣ	6.760.490	9.100.095	7.002.164
ΛΟΙΠΕΣ ΥΠΟΧΡΕΩΣΕΙΣ	2.950.227	3.875.995	2.333.492
ΣΥΝΟΛΟ ΠΑΘΗΤΙΚΟΥ	24.445.056	23.356.421	18.812.168
	---	---	---
	1/1/2006	**1/1/2005**	**1/1/2004**
ΑΠΟΤΕΛΕΣΜΑΤΑ ΧΡΗΣΕΩΣ	**31/12/2006**	**31/12/2005**	**31/12/2004**
ΚΥΚΛΟΣ ΕΡΓΑΣΙΩΝ (ΠΩΛΗΣΕΙΣ)	16.784.672	18.892.904	20.267.018
ΜΕΙΟΝ ΚΟΣΤΟΣ ΠΩΛΗΘΕΝΤΩΝ	14.837.101	16.915.040	18.037.756
ΜΙΚΤΟ ΚΕΡΔΟΣ	1.947.571	1.977.863	2.229.262
	---	---	---
ΠΡΟΜΗΘΕΙΕΣ & ΛΟΙΠΑ ΛΕΙΤ. ΕΣΟΔΑ	5.706	6.910	57
ΧΡΗΜΑΤΟΟΙΚΟΝΟΜΙΚΕΣ ΔΑΠΑΝΕΣ	657.021	543.236	448.867
ΛΟΙΠΑ ΛΕΙΤΟΥΡΓΙΚΑ ΕΞΟΔΑ	1.487.290	1.582.487	1.768.421
ΛΕΙΤΟΥΡΓΙΚΟ ΠΕΡΙΘΩΡΙΟ	191.033-	140.950-	12.032
ΜΗ ΛΕΙΤΟΥΡΓΙΚΑ ΕΣΟΔΑ	309.601	314.448	310.273
ΜΗ ΛΕΙΤΟΥΡΓΙΚΑ ΕΞΟΔΑ	8.700	65.966	220.181
ΑΠΟΣΒ. ΕΚΤΟΣ ΚΟΣΤΟΥΣ ΠΩΛΗΘΕΝΤΩΝ	0	0	0
ΣΥΝΟΛΟ ΑΠΟΣΒΕΣΕΩΝ	357.112	411.008	410.149
ΑΠΟΣΒ. ΜΕΣΑ ΣΤΟ ΚΟΣΤΟΣ ΠΩΛΗΘΕΝΤΩΝ	357.112	411.008	410.149
ΚΕΡΔΟΣ ΠΡΟ ΦΟΡΟΥ ΕΙΣΟΔΗΜΑΤΟΣ	109.868	107.532	102.124
ΦΟΡΟΣ ΕΙΔΟΔΗΜΑΤΟΣ	31.862	34.410	23.859

ICAP A.E. 6/11/2007

ΚΩΔΙΚΟΣ ICAP: 243305 **ΣΕΛΙΔΑ: 2**

ΛΕΙΒΑΔΙΤΗ, ΑΦΟΙ, Α.Β.&Ε.Ε.

ΑΡΙΘΜΟΔΕΙΚΤΕΣ	**2006**	**2005**	**2004**
ΑΠΟΔΟΤΙΚΟΤΗΤΑ ΙΔΙΟΥ ΚΕΦΑΛΑΙΟΥ	1,77%	3,19%	2,91%
ΑΠΟΔΟΤΙΚΟΤΗΤΑ ΑΠΑΣΧ.ΚΕΦΑΛΑΙΟΥ (2)	8,09%	12,39%	10,32%
ΑΠΟΔΟΤΙΚΟΤΗΤΑ ΑΠΑΣΧ.ΚΕΦΑΛΑΙΟΥ (1)	1,16%	2,05%	1,91%
ΠΕΡΙΘΩΡΙΟ ΜΙΚΤΟΥ ΚΕΡΔΟΥΣ	11,60%	10,47%	11,00%
ΠΕΡΙΘΩΡΙΟ ΛΕΙΤΟΥΡΓΙΚΟΥ ΚΕΡΔΟΥΣ	1,14-%	0,75-%	0,06%
ΠΕΡΙΘΩΡΙΟ ΚΑΘΑΡΟΥ ΚΕΡΔΟΥΣ (2)	4,57%	3,44%	2,72%
ΠΕΡΙΘΩΡΙΟ ΚΑΘΑΡΟΥ ΚΕΡΔΟΥΣ (1)	0,65%	0,57%	0,50%
ΚΥΚΛΟΦΟΡΙΑΚΗ ΤΑΧΥΤΗΣ ΑΠΑΣΧ.ΚΕΦ.	1,77 X	3,60 X	3,79 X
ΚΥΚΛΟΦΟΡΙΑΚΗ ΤΑΧΥΤΗΣ ΙΔΙΟΥ ΚΕΦ.	2,70 X	5,61 X	5,77 X
ΑΠΑΣΧΟΛΟΥΜΕΝΑ ΚΕΦΑΛΑΙΑ/ΚΑΘ.ΠΑΓΙΑ	1,09 :1	0,78 :1	0,99 :1
ΣΧΕΣΗ ΞΕΝΩΝ ΠΡΟΣ ΙΔΙΑ ΚΕΦΑΛΑ	2,93 :1	5,93 :1	4,36 :1
ΚΑΛΥΨΗ ΧΡΗΜΑΤΟΟΙΚ. ΔΑΠΑΝΩΝ (2)	1,17 :1	1,20 :1	1,23 :1
ΣΧΕΣΗ ΙΔΙΩΝ ΠΡΟΣ ΑΠΑΣΧ. ΚΕΦΑΛΑΙΑ	0,66 :1	0,64 :1	0,66 :1
ΓΕΝΙΚΗ ΡΕΥΣΤΟΤΗΤΑ	0,98 X	0,92 X	1,00 X
ΑΜΕΣΗ ΡΕΥΣΤΟΤΗΤΑ	0,57 X	0,51 X	0,62 X
ΚΕΦΑΛΑΙΟ ΚΙΝΗΣΗΣ (ΣΕ € '000)	329-	1.484-	49-
ΑΠΑΣΧΟΛ.ΚΕΦΑΛΑΙΟ (ΣΕ € '000)	9.484	5.253	5.341
Μ.Ο.ΠΡΟΘΕΣ.ΕΙΣΠΡΑΞΕΩΣ ΑΠΑΙΤΗΣΕΩΝ	179 ΗΜ.	176 ΗΜ.	149 ΗΜ.
Μ.Ο.ΠΡΟΘ.ΕΞΩΦΛ.ΠΡΟΜΗΘ.& ΠΙΣΤΩΤΩΝ	166 ΗΜ.	196 ΗΜ.	142 ΗΜ.
ΚΥΚΛΟΦΟΡΙΑΚΗ ΤΑΧΥΤΗΣ ΑΠΟΘΕΜΑΤΩΝ	140 ΗΜ.	149 ΗΜ.	93 ΗΜ.

1: ΠΡΟ Φ. ΕΙΣΟΔ., 2: ΠΡΟ ΤΟΚΩΝ & ΠΡΟ Φ. ΕΙΣΟΔ.

ICAP A.E. 6/11/2007
ΚΩΔΙΚΟΣ ICAP: 252637 **ΣΕΛΙΔΑ: 1**
ΛΕΟΝΤΖΙΝΗ, Ι.,Α.Ε.

ΤΑ ΠΟΣΑ ΣΕ	(€)	(€)	(€)
ΕΝΕΡΓΗΤΙΚΟ	**31/12/2006**	**31/12/2005**	**31/12/2004**
ΚΑΘΑΡΑ ΠΑΓΙΑ	2.929.904	1.571.934	1.323.987
ΓΗΠΕΔΑ - ΟΙΚΟΠΕΔΑ	148.134	148.134	17.608
ΚΤΙΡΙΑ-ΕΓΚΑΤΑΣΤΑΣΕΙΣ	2.720.604	1.487.379	1.378.098
ΜΗΧΑΝΙΚΟΣ ΕΞΟΠΛΙΣΜΟΣ	425.876	174.461	120.424
ΑΣΩΜΑΤΕΣ ΑΚΙΝΗΤΟΠ.-ΔΑΠ.ΠΟΛ.ΑΠΟΣΒ.	7.679	7.679	7.679
ΜΕΙΟΝ ΣΥΣΣΩΡΕΥΜΕΝΕΣ ΑΠΟΣΒΕΣΕΙΣ	379.380	248.885	202.663
ΑΠΟΣΒ. ΚΤΙΡΙΩΝ-ΕΓΚΑΤΑΣΤΑΣΕΩΝ	233.689	140.042	109.694
ΑΠΟΣΒΕΣΕΙΣ ΜΗΧΑΝ. ΕΞΟΠΛ.	139.547	104.235	89.897
ΑΠΟΣΒ.ΔΑΠΑΝ.ΠΟΛ.ΑΠΟΣΒ.-ΑΣΩΜ.ΑΚΙΝ.	6.144	4.608	3.072
ΜΑΚΡΟΠΡΟΘΕΣΜΕΣ ΑΠΑΙΤΗΣΕΙΣ	6.991	3.166	2.841
ΑΠΟΘΕΜΑΤΑ	222.160	188.083	90.656
ΕΤΟΙΜΑ ΠΡΟΙΟΝΤΑ-ΕΜΠΟΡΕΥΜΑΤΑ	144.999	55.023	26.563
ΥΛΕΣ & ΥΛΙΚΑ	77.161	133.061	64.093
ΑΠΑΙΤΗΣΕΙΣ	1.189.609	736.103	565.448
ΑΠΑΙΤ. ΠΕΛΑΤΩΝ-ΓΡΑΜΜ.ΕΙΣΠΡΑΚΤΕΑ	1.189.609	736.103	565.448
ΤΑΜΕΙΟ - ΤΡΑΠΕΖΕΣ	52.443	451.745	215.989
ΣΥΝΟΛΟ ΕΝΕΡΓΗΤΙΚΟΥ	4.394.116	2.947.866	2.196.080
	---	---	---
ΠΑΘΗΤΙΚΟ			
ΙΔΙΑ ΚΕΦΑΛΑΙΑ	2.037.637	1.250.188	1.269.095
ΜΕΤΟΧΙΚΟ-ΕΤΑΙΡΙΚΟ ΚΕΦΑΛΑΙΟ	1.209.000	1.209.000	1.209.000
ΑΠΟΘΕΜΑΤΙΚΑ	823.822	40.501	37.802
ΑΔΙΑΝ. ΚΕΡΔΗ-ΣΥΣΣΩΡΕΥΜΕΝΕΣ ΖΗΜΙΕΣ	4.815	687	22.293
ΜΕΣΟ.& ΜΑΚΡΟ. ΥΠΟΧ.& ΠΡΟΒΛΕΨΕΙΣ	1.049.699	594.790	0
ΜΕΣΟΜΑΚΡ. ΥΠΟΧΡΕΩΣΕΙΣ	1.049.699	594.790	0
ΒΡΑΧΥΠΡΟΘΕΣΜΕΣ ΥΠΟΧΡΕΩΣΕΙΣ	1.306.781	1.102.888	926.986
ΟΦΕΙΛΕΣ ΣΕ ΤΡΑΠ.-ΔΟΣΕΙΣ Μ.ΔΑΝΕΙΩΝ	379.715	374.678	402.723
ΓΡΑΜ.ΠΛΗΡΩΤΕΑ-ΠΡΟΜ/ΤΕΣ-ΠΙΣΤΩΤΕΣ	873.723	615.431	455.851
ΜΕΡΙΣΜ.ΠΛΗΡΩΤ.-ΚΕΡΔΗ ΠΡΟΣ ΔΙΑΝΟΜΗ	15.000	53.000	33.600
ΛΟΙΠΕΣ ΥΠΟΧΡΕΩΣΕΙΣ	38.343	59.779	34.811
ΣΥΝΟΛΟ ΠΑΘΗΤΙΚΟΥ	4.394.116	2.947.866	2.196.080
	---	---	---
	1/1/2006	**1/1/2005**	**1/1/2004**
ΑΠΟΤΕΛΕΣΜΑΤΑ ΧΡΗΣΕΩΣ	**31/12/2006**	**31/12/2005**	**31/12/2004**
ΚΥΚΛΟΣ ΕΡΓΑΣΙΩΝ (ΠΩΛΗΣΕΙΣ)	4.093.670	2.950.667	2.641.806
ΜΕΙΟΝ ΚΟΣΤΟΣ ΠΩΛΗΘΕΝΤΩΝ	3.322.125	2.443.769	2.166.028
ΜΙΚΤΟ ΚΕΡΔΟΣ	771.545	506.898	475.778
	---	---	---
ΠΡΟΜΗΘΕΙΕΣ & ΛΟΙΠΑ ΛΕΙΤ. ΕΣΟΔΑ	10.774	0	205
ΧΡΗΜΑΤΟΟΙΚΟΝΟΜΙΚΕΣ ΔΑΠΑΝΕΣ	120.720	62.515	43.364
ΛΟΙΠΑ ΛΕΙΤΟΥΡΓΙΚΑ ΕΞΟΔΑ	548.824	349.373	367.136
ΛΕΙΤΟΥΡΓΙΚΟ ΠΕΡΙΘΩΡΙΟ	112.776	95.010	65.484
	---	---	---
ΜΗ ΛΕΙΤΟΥΡΓΙΚΑ ΕΣΟΔΑ	12	0	8.516
ΜΗ ΛΕΙΤΟΥΡΓΙΚΑ ΕΞΟΔΑ	903	15.644	698
ΑΠΟΣΒ. ΕΚΤΟΣ ΚΟΣΤΟΥΣ ΠΩΛΗΘΕΝΤΩΝ	0	0	0
ΣΥΝΟΛΟ ΑΠΟΣΒΕΣΕΩΝ	130.494	46.191	35.147
ΑΠΟΣΒ. ΜΕΣΑ ΣΤΟ ΚΟΣΤΟΣ ΠΩΛΗΘΕΝΤΩΝ	130.494	46.191	35.147
ΚΕΡΔΟΣ ΠΡΟ ΦΟΡΟΥ ΕΙΣΟΔΗΜΑΤΟΣ	111.884	79.366	73.302
	---	---	---
ΚΑΘΑΡΑ ΜΕΡΙΣΜΑΤΑ	0	53.000	0
ΦΟΡΟΣ ΕΙΔΟΔΗΜΑΤΟΣ	9.435	25.397	13.298

ICAP A.E.			6/11/2007
ΚΩΔΙΚΟΣ ICAP: 252637			**ΣΕΛΙΔΑ: 2**
ΛΕΟΝΤΖΙΝΗ, Ι.,Α.Ε.			
ΑΡΙΘΜΟΔΕΙΚΤΕΣ	**2006**	**2005**	**2004**
ΑΠΟΔΟΤΙΚΟΤΗΤΑ ΙΔΙΟΥ ΚΕΦΑΛΑΙΟΥ	5,49%	6,35%	5,78%
ΑΠΟΔΟΤΙΚΟΤΗΤΑ ΑΠΑΣΧ.ΚΕΦΑΛΑΙΟΥ (2)	7,53%	7,69%	9,19%
ΑΠΟΔΟΤΙΚΟΤΗΤΑ ΑΠΑΣΧ.ΚΕΦΑΛΑΙΟΥ (1)	3,62%	4,30%	5,78%
ΠΕΡΙΘΩΡΙΟ ΜΙΚΤΟΥ ΚΕΡΔΟΥΣ	18,85%	17,18%	18,01%
ΠΕΡΙΘΩΡΙΟ ΛΕΙΤΟΥΡΓΙΚΟΥ ΚΕΡΔΟΥΣ	2,75%	3,22%	2,48%
ΠΕΡΙΘΩΡΙΟ ΚΑΘΑΡΟΥ ΚΕΡΔΟΥΣ (2)	5,67%	4,81%	4,42%
ΠΕΡΙΘΩΡΙΟ ΚΑΘΑΡΟΥ ΚΕΡΔΟΥΣ (1)	2,73%	2,69%	2,77%
ΚΥΚΛΟΦΟΡΙΑΚΗ ΤΑΧΥΤΗΣ ΑΠΑΣΧ.ΚΕΦ.	1,33 Χ	1,60 Χ	2,08 Χ
ΚΥΚΛΟΦΟΡΙΑΚΗ ΤΑΧΥΤΗΣ ΙΔΙΟΥ ΚΕΦ.	2,01 Χ	2,36 Χ	2,08 Χ
ΑΠΑΣΧΟΛΟΥΜΕΝΑ ΚΕΦΑΛΑΙΑ/ΚΑΘ.ΠΑΓΙΑ	1,06 :1	1,18 :1	0,96 :1
ΣΧΕΣΗ ΞΕΝΩΝ ΠΡΟΣ ΙΔΙΑ ΚΕΦΑΛΑ	1,16 :1	1,36 :1	0,73 :1
ΚΑΛΥΨΗ ΧΡΗΜΑΤΟΟΙΚ. ΔΑΠΑΝΩΝ (2)	1,93 :1	2,27 :1	2,69 :1
ΣΧΕΣΗ ΙΔΙΩΝ ΠΡΟΣ ΑΠΑΣΧ. ΚΕΦΑΛΑΙΑ	0,66 :1	0,68 :1	1,00 :1
ΓΕΝΙΚΗ ΡΕΥΣΤΟΤΗΤΑ	1,12 Χ	1,25 Χ	0,94 Χ
ΑΜΕΣΗ ΡΕΥΣΤΟΤΗΤΑ	0,95 Χ	1,08 Χ	0,84 Χ
ΚΕΦΑΛΑΙΟ ΚΙΝΗΣΗΣ (ΣΕ € '000)	157	273	55-
ΑΠΑΣΧΟΛ.ΚΕΦΑΛΑΙΟ (ΣΕ € '000)	3.087	1.845	1.269
Μ.Ο.ΠΡΟΘΕΣ.ΕΙΣΠΡΑΞΕΩΣ ΑΠΑΙΤΗΣΕΩΝ	106 ΗΜ.	91 ΗΜ.	78 ΗΜ.
Μ.Ο.ΠΡΟΘ.ΕΞΩΦΛ.ΠΡΟΜΗΘ.& ΠΙΣΤΩΤΩΝ	96 ΗΜ.	92 ΗΜ.	77 ΗΜ.
ΚΥΚΛΟΦΟΡΙΑΚΗ ΤΑΧΥΤΗΣ ΑΠΟΘΕΜΑΤΩΝ	24 ΗΜ.	28 ΗΜ.	15 ΗΜ.

1: ΠΡΟ Φ. ΕΙΣΟΔ., 2: ΠΡΟ ΤΟΚΩΝ & ΠΡΟ Φ. ΕΙΣΟΔ.

ICAP A.E. 6/11/2007
ΚΩΔΙΚΟΣ ICAP: 246040 **ΣΕΛΙΔΑ: 1**
MAZAPAKI A.B.&E.E.

ΤΑ ΠΟΣΑ ΣΕ	(€)	(€)	(€)
ΕΝΕΡΓΗΤΙΚΟ	**31/12/2006**	**31/12/2005**	**31/12/2004**
ΚΑΘΑΡΑ ΠΑΓΙΑ	2.055.686	1.278.642	1.186.373
ΓΗΠΕΔΑ - ΟΙΚΟΠΕΔΑ	147.450	37.414	37.414
ΚΤΙΡΙΑ-ΕΓΚΑΤΑΣΤΑΣΕΙΣ	1.166.073	1.108.083	1.047.696
ΜΗΧΑΝΙΚΟΣ ΕΞΟΠΛΙΣΜΟΣ	504.271	494.792	489.739
ΑΣΩΜΑΤΕΣ ΑΚΙΝΗΤΟΠ.-ΔΑΠ.ΠΟΛ.ΑΠΟΣΒ.	251.825	90.885	79.330
ΜΕΙΟΝ ΣΥΣΣΩΡΕΥΜΕΝΕΣ ΑΠΟΣΒΕΣΕΙΣ	812.170	649.210	467.806
ΑΠΟΣΒ. ΚΤΙΡΙΩΝ-ΕΓΚΑΤΑΣΤΑΣΕΩΝ	460.862	369.304	265.940
ΑΠΟΣΒΕΣΕΙΣ ΜΗΧΑΝ. ΕΞΟΠΛ.	254.451	196.736	138.088
ΑΠΟΣΒ.ΔΑΠΑΝ.ΠΟΛ.ΑΠΟΣΒ.-ΑΣΩΜ.ΑΚΙΝ.	96.857	83.170	63.778
ΜΑΚΡΟΠΡΟΘΕΣΜΕΣ ΑΠΑΙΤΗΣΕΙΣ	400	400	0
ΣΥΜΜΕΤΟΧΕΣ	797.837	196.277	0
ΑΠΟΘΕΜΑΤΑ	2.222.238	1.039.044	273.418
ΕΤΟΙΜΑ ΠΡΟΙΟΝΤΑ-ΕΜΠΟΡΕΥΜΑΤΑ	809.564	486.744	93.721
ΗΜΙΚΑΤΕΡΓ. ΠΡΟΙΟΝΤΑ	56.617	88.970	0
ΥΛΕΣ & ΥΛΙΚΑ	1.356.057	463.330	179.698
ΑΠΑΙΤΗΣΕΙΣ	4.541.485	3.373.051	3.244.903
ΑΠΑΙΤ. ΠΕΛΑΤΩΝ-ΓΡΑΜΜ.ΕΙΣΠΡΑΚΤΕΑ	4.292.249	3.319.643	3.227.577
ΛΟΙΠΕΣ ΑΠΑΙΤΗΣΕΙΣ	249.236	53.407	17.326
ΤΑΜΕΙΟ - ΤΡΑΠΕΖΕΣ	1.121.641	979.403	106.082
ΣΥΝΟΛΟ ΕΝΕΡΓΗΤΙΚΟΥ	9.941.051	6.670.140	4.810.777
	---	---	---
ΠΑΘΗΤΙΚΟ			
ΙΔΙΑ ΚΕΦΑΛΑΙΑ	2.205.065	2.229.734	1.602.119
ΜΕΤΟΧΙΚΟ-ΕΤΑΙΡΙΚΟ ΚΕΦΑΛΑΙΟ	2.025.150	2.025.150	1.027.250
ΑΠΟΘΕΜΑΤΙΚΑ	216.849	238.457	612.261
ΑΔΙΑΝ. ΚΕΡΔΗ-ΣΥΣΣΩΡΕΥΜΕΝΕΣ ΖΗΜΙΕΣ	36.934-	33.873-	37.392-
ΜΕΣΟ.& ΜΑΚΡΟ. ΥΠΟΧ.& ΠΡΟΒΛΕΨΕΙΣ	2.362.933	22.933	22.933
ΜΕΣΟΜΑΚΡ. ΥΠΟΧΡΕΩΣΕΙΣ	2.362.933	22.933	22.933
ΒΡΑΧΥΠΡΟΘΕΣΜΕΣ ΥΠΟΧΡΕΩΣΕΙΣ	5.373.053	4.417.473	3.185.725
ΟΦΕΙΛΕΣ ΣΕ ΤΡΑΠ.-ΔΟΣΕΙΣ Μ.ΔΑΝΕΙΩΝ	1.945	976.564	203.143
ΓΡΑΜ.ΠΛΗΡΩΤΕΑ-ΠΡΟΜ/ΤΕΣ-ΠΙΣΤΩΤΕΣ	5.019.613	3.294.667	2.829.832
ΛΟΙΠΕΣ ΥΠΟΧΡΕΩΣΕΙΣ	351.496	146.241	152.750
ΣΥΝΟΛΟ ΠΑΘΗΤΙΚΟΥ	9.941.051	6.670.140	4.810.777
	---	---	---
	1/1/2006	**1/1/2005**	**1/1/2004**
ΑΠΟΤΕΛΕΣΜΑΤΑ ΧΡΗΣΕΩΣ	**31/12/2006**	**31/12/2005**	**31/12/2004**
ΚΥΚΛΟΣ ΕΡΓΑΣΙΩΝ (ΠΩΛΗΣΕΙΣ)	21.282.007	18.838.237	14.765.278
ΜΕΙΟΝ ΚΟΣΤΟΣ ΠΩΛΗΘΕΝΤΩΝ	20.017.040	18.005.938	13.867.419
ΜΙΚΤΟ ΚΕΡΔΟΣ	1.264.967	832.298	897.859
	---	---	---
ΠΡΟΜΗΘΕΙΕΣ & ΛΟΙΠΑ ΛΕΙΤ. ΕΣΟΔΑ	16.865	31.713	10.445
ΧΡΗΜΑΤΟΟΙΚΟΝΟΜΙΚΕΣ ΔΑΠΑΝΕΣ	84.046	20.336	18.168
ΛΟΙΠΑ ΛΕΙΤΟΥΡΓΙΚΑ ΕΞΟΔΑ	1.221.865	854.332	607.933
ΛΕΙΤΟΥΡΓΙΚΟ ΠΕΡΙΘΩΡΙΟ	24.078-	10.657-	282.203
	---	---	---
ΜΗ ΛΕΙΤΟΥΡΓΙΚΑ ΕΣΟΔΑ	59.463	23.796	26.761
ΜΗ ΛΕΙΤΟΥΡΓΙΚΑ ΕΞΟΔΑ	26.483	6.473	286.229
ΑΠΟΣΒ. ΕΚΤΟΣ ΚΟΣΤΟΥΣ ΠΩΛΗΘΕΝΤΩΝ	0	0	0
ΣΥΝΟΛΟ ΑΠΟΣΒΕΣΕΩΝ	180.131	181.571	198.407
ΑΠΟΣΒ. ΜΕΣΑ ΣΤΟ ΚΟΣΤΟΣ ΠΩΛΗΘΕΝΤΩΝ	180.131	181.571	198.407
ΚΕΡΔΟΣ ΠΡΟ ΦΟΡΟΥ ΕΙΣΟΔΗΜΑΤΟΣ	8.902	6.665	22.735
ΦΟΡΟΣ ΕΙΔΟΔΗΜΑΤΟΣ	4.099	3.116	10.513

ICAP A.E.			6/11/2007
ΚΩΔΙΚΟΣ ICAP: 246040			**ΣΕΛΙΔΑ: 2**
ΜΑΖΑΡΑΚΙ Α.Β.&Ε.Ε.			
ΑΡΙΘΜΟΔΕΙΚΤΕΣ	**2006**	**2005**	**2004**
ΑΠΟΔΟΤΙΚΟΤΗΤΑ ΙΔΙΟΥ ΚΕΦΑΛΑΙΟΥ	0,40%	0,30%	1,42%
ΑΠΟΔΟΤΙΚΟΤΗΤΑ ΑΠΑΣΧ.ΚΕΦΑΛΑΙΟΥ (2)	2,03%	1,20%	2,52%
ΑΠΟΔΟΤΙΚΟΤΗΤΑ ΑΠΑΣΧ.ΚΕΦΑΛΑΙΟΥ (1)	0,19%	0,30%	1,40%
ΠΕΡΙΘΩΡΙΟ ΜΙΚΤΟΥ ΚΕΡΔΟΥΣ	5,94%	4,42%	6,08%
ΠΕΡΙΘΩΡΙΟ ΛΕΙΤΟΥΡΓΙΚΟΥ ΚΕΡΔΟΥΣ	0,11-%	0,06-%	1,91%
ΠΕΡΙΘΩΡΙΟ ΚΑΘΑΡΟΥ ΚΕΡΔΟΥΣ (2)	0,44%	0,14%	0,28%
ΠΕΡΙΘΩΡΙΟ ΚΑΘΑΡΟΥ ΚΕΡΔΟΥΣ (1)	0,04%	0,04%	0,15%
ΚΥΚΛΟΦΟΡΙΑΚΗ ΤΑΧΥΤΗΣ ΑΠΑΣΧ.ΚΕΦ.	4,66 X	8,38 X	9,09 X
ΚΥΚΛΟΦΟΡΙΑΚΗ ΤΑΧΥΤΗΣ ΙΔΙΟΥ ΚΕΦ.	9,66 X	8,46 X	9,22 X
ΑΠΑΣΧΟΛΟΥΜΕΝΑ ΚΕΦΑΛΑΙΑ/ΚΑΘ.ΠΑΓΙΑ	3,63 :1	2,08 :1	1,37 :1
ΣΧΕΣΗ ΞΕΝΩΝ ΠΡΟΣ ΙΔΙΑ ΚΕΦΑΛΑ	3,51 :1	1,99 :1	2,00 :1
ΚΑΛΥΨΗ ΧΡΗΜΑΤΟΟΙΚ. ΔΑΠΑΝΩΝ (2)	1,11 :1	1,33 :1	2,25 :1
ΣΧΕΣΗ ΙΔΙΩΝ ΠΡΟΣ ΑΠΑΣΧ. ΚΕΦΑΛΑΙΑ	0,48 :1	0,99 :1	0,99 :1
ΓΕΝΙΚΗ ΡΕΥΣΤΟΤΗΤΑ	1,47 X	1,22 X	1,14 X
ΑΜΕΣΗ ΡΕΥΣΤΟΤΗΤΑ	1,01 X	0,97 X	1,05 X
ΚΕΦΑΛΑΙΟ ΚΙΝΗΣΗΣ (ΣΕ € '000)	2.512	974	439
ΑΠΑΣΧΟΛ.ΚΕΦΑΛΑΙΟ (ΣΕ € '000)	4.568	2.253	1.625
Μ.Ο.ΠΡΟΘΕΣ.ΕΙΣΠΡΑΞΕΩΣ ΑΠΑΙΤΗΣΕΩΝ	74 ΗΜ.	64 ΗΜ.	80 ΗΜ.
Μ.Ο.ΠΡΟΘ.ΕΞΩΦΛ.ΠΡΟΜΗΘ.& ΠΙΣΤΩΤΩΝ	92 ΗΜ.	67 ΗΜ.	74 ΗΜ.
ΚΥΚΛΟΦΟΡΙΑΚΗ ΤΑΧΥΤΗΣ ΑΠΟΘΕΜΑΤΩΝ	41 ΗΜ.	21 ΗΜ.	7 ΗΜ.

1: ΠΡΟ Φ. ΕΙΣΟΔ., 2: ΠΡΟ ΤΟΚΩΝ & ΠΡΟ Φ. ΕΙΣΟΔ.

ICAP A.E. 6/11/2007

ΚΩΔΙΚΟΣ ICAP: 193879 **ΣΕΛΙΔΑ: 1**

ΜΑΚΡΗΣ, Δ., Α.Β.Ε.Ε.

ΤΑ ΠΟΣΑ ΣΕ	(€)	(€)	(€)
ΕΝΕΡΓΗΤΙΚΟ	**31/12/2006**	**31/12/2005**	**31/12/2004**
ΚΑΘΑΡΑ ΠΑΓΙΑ	1.468.327	258.175	201.753
ΓΗΠΕΔΑ - ΟΙΚΟΠΕΔΑ	400.000	0	0
ΚΤΙΡΙΑ-ΕΓΚΑΤΑΣΤΑΣΕΙΣ	893.031	193.475	165.717
ΜΗΧΑΝΙΚΟΣ ΕΞΟΠΛΙΣΜΟΣ	287.336	168.945	140.611
ΑΣΩΜΑΤΕΣ ΑΚΙΝΗΤΟΠ.-ΔΑΠ.ΠΟΛ.ΑΠΟΣΒ.	53.138	10.557	10.557
ΜΕΙΟΝ ΣΥΣΣΩΡΕΥΜΕΝΕΣ ΑΠΟΣΒΕΣΕΙΣ	170.631	119.891	119.891
ΑΠΟΣΒ. ΚΤΙΡΙΩΝ-ΕΓΚΑΤΑΣΤΑΣΕΩΝ	84.583	59.486	59.486
ΑΠΟΣΒΕΣΕΙΣ ΜΗΧΑΝ. ΕΞΟΠΛ.	84.887	59.437	59.437
ΑΠΟΣΒ.ΔΑΠΑΝ.ΠΟΛ.ΑΠΟΣΒ.-ΑΣΩΜ.ΑΚΙΝ.	1.161	968	968
ΜΑΚΡΟΠΡΟΘΕΣΜΕΣ ΑΠΑΙΤΗΣΕΙΣ	5.453	5.090	4.760
ΑΠΟΘΕΜΑΤΑ	103.761	123.304	88.793
ΥΛΕΣ & ΥΛΙΚΑ	103.761	123.304	88.793
ΑΠΑΙΤΗΣΕΙΣ	2.180.019	2.171.064	1.781.524
ΑΠΑΙΤ. ΠΕΛΑΤΩΝ-ΓΡΑΜΜ.ΕΙΣΠΡΑΚΤΕΑ	2.172.863	1.192.464	806.445
ΛΟΙΠΕΣ ΑΠΑΙΤΗΣΕΙΣ	7.156	978.600	975.079
ΤΑΜΕΙΟ - ΤΡΑΠΕΖΕΣ	95.131	551.217	246.221
ΣΥΝΟΛΟ ΕΝΕΡΓΗΤΙΚΟΥ	3.847.239	3.103.760	2.318.291
	---	---	---
ΠΑΘΗΤΙΚΟ			
ΙΔΙΑ ΚΕΦΑΛΑΙΑ	302.675	301.176	301.027
ΜΕΤΟΧΙΚΟ-ΕΤΑΙΡΙΚΟ ΚΕΦΑΛΑΙΟ	300.000	300.000	300.000
ΑΠΟΘΕΜΑΤΙΚΑ	2.675	1.027	1.027
ΑΔΙΑΝ. ΚΕΡΔΗ-ΣΥΣΣΩΡΕΥΜΕΝΕΣ ΖΗΜΙΕΣ	0	149	0
ΒΡΑΧΥΠΡΟΘΕΣΜΕΣ ΥΠΟΧΡΕΩΣΕΙΣ	3.544.564	2.802.584	2.017.264
ΟΦΕΙΛΕΣ ΣΕ ΤΡΑΠ.-ΔΟΣΕΙΣ Μ.ΔΑΝΕΙΩΝ	1.436.148	1.140.424	729.785
ΓΡΑΜ.ΠΛΗΡΩΤΕΑ-ΠΡΟΜ/ΤΕΣ-ΠΙΣΤΩΤΕΣ	1.997.446	1.620.603	1.267.348
ΜΕΡΙΣΜ.ΠΛΗΡΩΤ.-ΚΕΡΔΗ ΠΡΟΣ ΔΙΑΝΟΜΗ	33.026	1.566	1.566
ΛΟΙΠΕΣ ΥΠΟΧΡΕΩΣΕΙΣ	77.943	39.990	18.566
ΣΥΝΟΛΟ ΠΑΘΗΤΙΚΟΥ	3.847.239	3.103.760	2.318.291
	---	---	---
	1/1/2006	**1/1/2005**	**1/1/2004**
ΑΠΟΤΕΛΕΣΜΑΤΑ ΧΡΗΣΕΩΣ	**31/12/2006**	**31/12/2005**	**31/12/2004**
ΚΥΚΛΟΣ ΕΡΓΑΣΙΩΝ (ΠΩΛΗΣΕΙΣ)	4.153.989	3.393.679	2.699.698
ΜΕΙΟΝ ΚΟΣΤΟΣ ΠΩΛΗΘΕΝΤΩΝ	3.590.693	3.049.845	2.502.380
ΜΙΚΤΟ ΚΕΡΔΟΣ	563.296	343.834	197.318
	---	---	---
ΠΡΟΜΗΘΕΙΕΣ & ΛΟΙΠΑ ΛΕΙΤ. ΕΣΟΔΑ	2	0	0
ΧΡΗΜΑΤΟΟΙΚΟΝΟΜΙΚΕΣ ΔΑΠΑΝΕΣ	95.214	77.965	51.710
ΛΟΙΠΑ ΛΕΙΤΟΥΡΓΙΚΑ ΕΞΟΔΑ	417.865	257.143	133.496
ΛΕΙΤΟΥΡΓΙΚΟ ΠΕΡΙΘΩΡΙΟ	50.220	8.726	12.111
	---	---	---
ΜΗ ΛΕΙΤΟΥΡΓΙΚΑ ΕΣΟΔΑ	0	204	0
ΜΗ ΛΕΙΤΟΥΡΓΙΚΑ ΕΞΟΔΑ	297	2	1.142
ΑΠΟΣΒ. ΕΚΤΟΣ ΚΟΣΤΟΥΣ ΠΩΛΗΘΕΝΤΩΝ	0	0	0
ΣΥΝΟΛΟ ΑΠΟΣΒΕΣΕΩΝ	50.740	0	0
ΑΠΟΣΒ. ΜΕΣΑ ΣΤΟ ΚΟΣΤΟΣ ΠΩΛΗΘΕΝΤΩΝ	50.740	0	0
ΚΕΡΔΟΣ ΠΡΟ ΦΟΡΟΥ ΕΙΣΟΔΗΜΑΤΟΣ	49.923	8.928	10.969
	---	---	---
ΚΑΘΑΡΑ ΜΕΡΙΣΜΑΤΑ	31.461	0	818
ΦΟΡΟΣ ΕΙΔΟΔΗΜΑΤΟΣ	16.964	8.779	10.108
	---	---	---

ICAP A.E. 6/11/2007

ΚΩΔΙΚΟΣ ICAP: 193879 **ΣΕΛΙΔΑ: 2**

ΜΑΚΡΗΣ, Δ., Α.Β.Ε.Ε.

ΑΡΙΘΜΟΔΕΙΚΤΕΣ	**2006**	**2005**	**2004**
ΑΠΟΔΟΤΙΚΟΤΗΤΑ ΙΔΙΟΥ ΚΕΦΑΛΑΙΟΥ	16,49%	2,96%	3,64%
ΑΠΟΔΟΤΙΚΟΤΗΤΑ ΑΠΑΣΧ.ΚΕΦΑΛΑΙΟΥ (2)	47,95%	28,85%	20,82%
ΑΠΟΔΟΤΙΚΟΤΗΤΑ ΑΠΑΣΧ.ΚΕΦΑΛΑΙΟΥ (1)	16,49%	2,96%	3,64%
ΠΕΡΙΘΩΡΙΟ ΜΙΚΤΟΥ ΚΕΡΔΟΥΣ	13,56%	10,13%	7,31%
ΠΕΡΙΘΩΡΙΟ ΛΕΙΤΟΥΡΓΙΚΟΥ ΚΕΡΔΟΥΣ	1,21%	0,26%	0,45%
ΠΕΡΙΘΩΡΙΟ ΚΑΘΑΡΟΥ ΚΕΡΔΟΥΣ (2)	3,49%	2,56%	2,32%
ΠΕΡΙΘΩΡΙΟ ΚΑΘΑΡΟΥ ΚΕΡΔΟΥΣ (1)	1,20%	0,26%	0,41%
ΚΥΚΛΟΦΟΡΙΑΚΗ ΤΑΧΥΤΗΣ ΑΠΑΣΧ.ΚΕΦ.	13,72 X	11,27 X	8,97 X
ΚΥΚΛΟΦΟΡΙΑΚΗ ΤΑΧΥΤΗΣ ΙΔΙΟΥ ΚΕΦ.	13,72 X	11,27 X	8,97 X
ΑΠΑΣΧΟΛΟΥΜΕΝΑ ΚΕΦΑΛΑΙΑ/ΚΑΘ.ΠΑΓΙΑ	0,21 :1	1,19 :1	1,53 :1
ΣΧΕΣΗ ΞΕΝΩΝ ΠΡΟΣ ΙΔΙΑ ΚΕΦΑΛΑ	11,71 :1	9,31 :1	6,70 :1
ΚΑΛΥΨΗ ΧΡΗΜΑΤΟΟΙΚ. ΔΑΠΑΝΩΝ (2)	1,52 :1	1,11 :1	1,21 :1
ΣΧΕΣΗ ΙΔΙΩΝ ΠΡΟΣ ΑΠΑΣΧ. ΚΕΦΑΛΑΙΑ	1,00 :1	1,00 :1	1,00 :1
ΓΕΝΙΚΗ ΡΕΥΣΤΟΤΗΤΑ	0,67 X	1,02 X	1,05 X
ΑΜΕΣΗ ΡΕΥΣΤΟΤΗΤΑ	0,64 X	0,62 X	0,52 X
ΚΕΦΑΛΑΙΟ ΚΙΝΗΣΗΣ (ΣΕ € '000)	1.166-	43	99
ΑΠΑΣΧΟΛ.ΚΕΦΑΛΑΙΟ (ΣΕ € '000)	303	301	301
Μ.Ο.ΠΡΟΘΕΣ.ΕΙΣΠΡΑΞΕΩΣ ΑΠΑΙΤΗΣΕΩΝ	191 ΗΜ.	128 ΗΜ.	109 ΗΜ.
Μ.Ο.ΠΡΟΘ.ΕΞΩΦΛ.ΠΡΟΜΗΘ.& ΠΙΣΤΩΤΩΝ	203 ΗΜ.	194 ΗΜ.	185 ΗΜ.
ΚΥΚΛΟΦΟΡΙΑΚΗ ΤΑΧΥΤΗΣ ΑΠΟΘΕΜΑΤΩΝ	11 ΗΜ.	15 ΗΜ.	13 ΗΜ.

1: ΠΡΟ Φ. ΕΙΣΟΔ., 2: ΠΡΟ ΤΟΚΩΝ & ΠΡΟ Φ. ΕΙΣΟΔ.

ICAP A.E. 6/11/2007

ΚΩΔΙΚΟΣ ICAP: 21188 **ΣΕΛΙΔΑ: 1**

ΜΑΚΡΥΔΑΚΗΣ, Ι.,Α.Ε.

ΤΑ ΠΟΣΑ ΣΕ	(€)	(€)	(€)
ΕΝΕΡΓΗΤΙΚΟ	**31/12/2006**	**31/12/2005**	**31/12/2004**
ΚΑΘΑΡΑ ΠΑΓΙΑ	67.096	88.288	28.483
ΚΤΙΡΙΑ-ΕΓΚΑΤΑΣΤΑΣΕΙΣ	256.286	250.164	176.000
ΑΣΩΜΑΤΕΣ ΑΚΙΝΗΤΟΠ.-ΔΑΠ.ΠΟΛ.ΑΠΟΣΒ.	33.127	18.494	16.638
ΜΕΙΟΝ ΣΥΣΣΩΡΕΥΜΕΝΕΣ ΑΠΟΣΒΕΣΕΙΣ	222.317	180.370	164.155
ΑΠΟΣΒ. ΚΤΙΡΙΩΝ-ΕΓΚΑΤΑΣΤΑΣΕΩΝ	189.190	161.876	147.517
ΑΠΟΣΒ.ΔΑΠΑΝ.ΠΟΛ.ΑΠΟΣΒ.-ΑΣΩΜ.ΑΚΙΝ.	33.127	18.494	16.637
ΑΠΟΘΕΜΑΤΑ	1.400.627	1.189.281	1.428.976
ΕΤΟΙΜΑ ΠΡΟΙΟΝΤΑ-ΕΜΠΟΡΕΥΜΑΤΑ	1.399.266	1.187.950	1.428.736
ΥΛΕΣ & ΥΛΙΚΑ	1.361	1.331	240
ΑΠΑΙΤΗΣΕΙΣ	6.017.529	5.964.755	5.202.164
ΑΠΑΙΤ. ΠΕΛΑΤΩΝ-ΓΡΑΜΜ.ΕΙΣΠΡΑΚΤΕΑ	5.998.508	5.957.826	5.196.543
ΛΟΙΠΕΣ ΑΠΑΙΤΗΣΕΙΣ	19.021	6.930	5.621
ΤΑΜΕΙΟ - ΤΡΑΠΕΖΕΣ	135.289	161.287	341.002
ΣΥΝΟΛΟ ΕΝΕΡΓΗΤΙΚΟΥ	7.620.541	7.403.611	7.000.624
	---	---	---
ΠΑΘΗΤΙΚΟ			
ΙΔΙΑ ΚΕΦΑΛΑΙΑ	1.485.633	1.266.565	1.553.035
ΜΕΤΟΧΙΚΟ-ΕΤΑΙΡΙΚΟ ΚΕΦΑΛΑΙΟ	600.000	600.000	600.000
ΑΠΟΘΕΜΑΤΙΚΑ	650.128	650.128	650.128
ΑΔΙΑΝ. ΚΕΡΔΗ-ΣΥΣΣΩΡΕΥΜΕΝΕΣ ΖΗΜΙΕΣ	235.504	16.437	302.907
ΜΕΣΟ.& ΜΑΚΡΟ. ΥΠΟΧ.& ΠΡΟΒΛΕΨΕΙΣ	1.937.500	0	0
ΜΕΣΟΜΑΚΡ. ΥΠΟΧΡΕΩΣΕΙΣ	1.937.500	0	0
ΒΡΑΧΥΠΡΟΘΕΣΜΕΣ ΥΠΟΧΡΕΩΣΕΙΣ	4.197.408	6.137.046	5.447.589
ΟΦΕΙΛΕΣ ΣΕ ΤΡΑΠ.-ΔΟΣΕΙΣ Μ.ΔΑΝΕΙΩΝ	2.099.223	3.999.004	3.851.204
ΓΡΑΜ.ΠΛΗΡΩΤΕΑ-ΠΡΟΜ/ΤΕΣ-ΠΙΣΤΩΤΕΣ	1.483.466	1.321.868	840.264
ΜΕΡΙΣΜ.ΠΛΗΡΩΤ.-ΚΕΡΔΗ ΠΡΟΣ ΔΙΑΝΟΜΗ	395.000	455.000	400.000
ΛΟΙΠΕΣ ΥΠΟΧΡΕΩΣΕΙΣ	219.719	361.174	356.122
ΣΥΝΟΛΟ ΠΑΘΗΤΙΚΟΥ	7.620.541	7.403.611	7.000.624
	---	---	---
	1/1/2006	**1/1/2005**	**1/1/2004**
ΑΠΟΤΕΛΕΣΜΑΤΑ ΧΡΗΣΕΩΣ	**31/12/2006**	**31/12/2005**	**31/12/2004**
ΚΥΚΛΟΣ ΕΡΓΑΣΙΩΝ (ΠΩΛΗΣΕΙΣ)	11.525.030	11.891.814	11.861.436
ΜΕΙΟΝ ΚΟΣΤΟΣ ΠΩΛΗΘΕΝΤΩΝ	9.938.947	10.384.262	10.340.072
ΜΙΚΤΟ ΚΕΡΔΟΣ	1.586.082	1.507.552	1.521.364
	---	---	---
ΠΡΟΜΗΘΕΙΕΣ & ΛΟΙΠΑ ΛΕΙΤ. ΕΣΟΔΑ	2.627	2.251	9.273
ΧΡΗΜΑΤΟΟΙΚΟΝΟΜΙΚΕΣ ΔΑΠΑΝΕΣ	253.526	198.752	205.094
ΛΟΙΠΑ ΛΕΙΤΟΥΡΓΙΚΑ ΕΞΟΔΑ	828.879	760.024	713.269
ΛΕΙΤΟΥΡΓΙΚΟ ΠΕΡΙΘΩΡΙΟ	506.305	551.027	612.273
	---	---	---
ΜΗ ΛΕΙΤΟΥΡΓΙΚΑ ΕΣΟΔΑ	5.709	2.090	34.438
ΜΗ ΛΕΙΤΟΥΡΓΙΚΑ ΕΞΟΔΑ	62.623	122.646	136.662
ΑΠΟΣΒ. ΕΚΤΟΣ ΚΟΣΤΟΥΣ ΠΩΛΗΘΕΝΤΩΝ	0	0	0
ΣΥΝΟΛΟ ΑΠΟΣΒΕΣΕΩΝ	43.212	16.221	15.154
ΑΠΟΣΒ. ΜΕΣΑ ΣΤΟ ΚΟΣΤΟΣ ΠΩΛΗΘΕΝΤΩΝ	43.212	16.221	15.154
ΚΕΡΔΟΣ ΠΡΟ ΦΟΡΟΥ ΕΙΣΟΔΗΜΑΤΟΣ	449.391	430.470	510.049
	---	---	---
ΚΑΘΑΡΑ ΜΕΡΙΣΜΑΤΑ	100.000	400.000	400.000
ΦΟΡΟΣ ΕΙΔΟΔΗΜΑΤΟΣ	130.323	137.750	164.517
	---	---	---

ICAP A.E. 6/11/2007

ΚΩΔΙΚΟΣ ICAP: 21188 **ΣΕΛΙΔΑ: 2**

ΜΑΚΡΥΔΑΚΗΣ, Ι.,Α.Ε.

ΑΡΙΘΜΟΔΕΙΚΤΕΣ	**2006**	**2005**	**2004**
ΑΠΟΔΟΤΙΚΟΤΗΤΑ ΙΔΙΟΥ ΚΕΦΑΛΑΙΟΥ	30,25%	33,99%	32,84%
ΑΠΟΔΟΤΙΚΟΤΗΤΑ ΑΠΑΣΧ.ΚΕΦΑΛΑΙΟΥ (2)	20,53%	49,68%	46,05%
ΑΠΟΔΟΤΙΚΟΤΗΤΑ ΑΠΑΣΧ.ΚΕΦΑΛΑΙΟΥ (1)	13,13%	33,99%	32,84%
ΠΕΡΙΘΩΡΙΟ ΜΙΚΤΟΥ ΚΕΡΔΟΥΣ	13,76%	12,68%	12,83%
ΠΕΡΙΘΩΡΙΟ ΛΕΙΤΟΥΡΓΙΚΟΥ ΚΕΡΔΟΥΣ	4,39%	4,63%	5,16%
ΠΕΡΙΘΩΡΙΟ ΚΑΘΑΡΟΥ ΚΕΡΔΟΥΣ (2)	6,10%	5,29%	6,02%
ΠΕΡΙΘΩΡΙΟ ΚΑΘΑΡΟΥ ΚΕΡΔΟΥΣ (1)	3,90%	3,62%	4,30%
ΚΥΚΛΟΦΟΡΙΑΚΗ ΤΑΧΥΤΗΣ ΑΠΑΣΧ.ΚΕΦ.	3,37 Χ	9,39 Χ	7,64 Χ
ΚΥΚΛΟΦΟΡΙΑΚΗ ΤΑΧΥΤΗΣ ΙΔΙΟΥ ΚΕΦ.	7,76 Χ	9,39 Χ	7,64 Χ
ΑΠΑΣΧΟΛΟΥΜΕΝΑ ΚΕΦΑΛΑΙΑ/ΚΑΘ.ΠΑΓΙΑ	51,02 :1	14,35 :1	54,52 :1
ΣΧΕΣΗ ΞΕΝΩΝ ΠΡΟΣ ΙΔΙΑ ΚΕΦΑΛΑ	4,13 :1	4,85 :1	3,51 :1
ΚΑΛΥΨΗ ΧΡΗΜΑΤΟΟΙΚ. ΔΑΠΑΝΩΝ (2)	2,77 :1	3,17 :1	3,49 :1
ΣΧΕΣΗ ΙΔΙΩΝ ΠΡΟΣ ΑΠΑΣΧ. ΚΕΦΑΛΑΙΑ	0,43 :1	1,00 :1	1,00 :1
ΓΕΝΙΚΗ ΡΕΥΣΤΟΤΗΤΑ	1,80 Χ	1,19 Χ	1,28 Χ
ΑΜΕΣΗ ΡΕΥΣΤΟΤΗΤΑ	1,46 Χ	1,00 Χ	1,02 Χ
ΚΕΦΑΛΑΙΟ ΚΙΝΗΣΗΣ (ΣΕ € '000)	3.356	1.178	1.525
ΑΠΑΣΧΟΛ.ΚΕΦΑΛΑΙΟ (ΣΕ € '000)	3.423	1.267	1.553
Μ.Ο.ΠΡΟΘΕΣ.ΕΙΣΠΡΑΞΕΩΣ ΑΠΑΙΤΗΣΕΩΝ	190 ΗΜ.	183 ΗΜ.	160 ΗΜ.
Μ.Ο.ΠΡΟΘ.ΕΞΩΦΛ.ΠΡΟΜΗΘ.& ΠΙΣΤΩΤΩΝ	54 ΗΜ.	46 ΗΜ.	30 ΗΜ.
ΚΥΚΛΟΦΟΡΙΑΚΗ ΤΑΧΥΤΗΣ ΑΠΟΘΕΜΑΤΩΝ	51 ΗΜ.	42 ΗΜ.	50 ΗΜ.

1: ΠΡΟ Φ. ΕΙΣΟΔ., 2: ΠΡΟ ΤΟΚΩΝ & ΠΡΟ Φ. ΕΙΣΟΔ.

ICAP A.E. 6/11/2007
ΚΩΔΙΚΟΣ ICAP: 234548 **ΣΕΛΙΔΑ: 1**
ΜΑΝΤΖΙΑΡΛΗ, ΑΦΟΙ, Α.Ε.Ε.

ΤΑ ΠΟΣΑ ΣΕ	(€)	(€)	(€)
ΕΝΕΡΓΗΤΙΚΟ	**30/6/2006**	**30/6/2005**	**30/6/2004**
ΚΑΘΑΡΑ ΠΑΓΙΑ	1.235.557	1.421.806	1.424.723
ΓΗΠΕΔΑ - ΟΙΚΟΠΕΔΑ	197.815	197.815	136.424
ΚΤΙΡΙΑ-ΕΓΚΑΤΑΣΤΑΣΕΙΣ	762.627	753.541	669.347
ΜΗΧΑΝΙΚΟΣ ΕΞΟΠΛΙΣΜΟΣ	811.781	791.880	734.778
ΑΣΩΜΑΤΕΣ ΑΚΙΝΗΤΟΠ.-ΔΑΠ.ΠΟΛ.ΑΠΟΣΒ.	91.007	88.747	80.547
ΜΕΙΟΝ ΣΥΣΣΩΡΕΥΜΕΝΕΣ ΑΠΟΣΒΕΣΕΙΣ	628.537	411.041	197.236
ΑΠΟΣΒ. ΚΤΙΡΙΩΝ-ΕΓΚΑΤΑΣΤΑΣΕΩΝ	221.484	140.994	61.059
ΑΠΟΣΒΕΣΕΙΣ ΜΗΧΑΝ. ΕΞΟΠΛ.	354.824	235.835	119.365
ΑΠΟΣΒ.ΔΑΠΑΝ.ΠΟΛ.ΑΠΟΣΒ.-ΑΣΩΜ.ΑΚΙΝ.	52.229	34.212	16.812
ΜΑΚΡΟΠΡΟΘΕΣΜΕΣ ΑΠΑΙΤΗΣΕΙΣ	864	864	864
ΑΠΟΘΕΜΑΤΑ	46.329	53.843	29.897
ΕΤΟΙΜΑ ΠΡΟΙΟΝΤΑ-ΕΜΠΟΡΕΥΜΑΤΑ	33.205	37.217	14.224
ΥΛΕΣ & ΥΛΙΚΑ	13.123	16.626	15.673
ΑΠΑΙΤΗΣΕΙΣ	1.260.150	350.482	332.820
ΑΠΑΙΤ. ΠΕΛΑΤΩΝ-ΓΡΑΜΜ.ΕΙΣΠΡΑΚΤΕΑ	510.150	350.464	332.820
ΛΟΙΠΕΣ ΑΠΑΙΤΗΣΕΙΣ	750.000	18	0
ΤΑΜΕΙΟ - ΤΡΑΠΕΖΕΣ	181.964	868.016	582.863
ΣΥΝΟΛΟ ΕΝΕΡΓΗΤΙΚΟΥ	2.724.000	2.694.147	2.370.304
	---	---	---
ΠΑΘΗΤΙΚΟ			
ΙΔΙΑ ΚΕΦΑΛΑΙΑ	1.583.955	1.734.991	1.483.749
ΜΕΤΟΧΙΚΟ-ΕΤΑΙΡΙΚΟ ΚΕΦΑΛΑΙΟ	1.056.000	1.056.000	1.056.000
ΑΠΟΘΕΜΑΤΙΚΑ	526.602	599.421	405.990
ΑΔΙΑΝ. ΚΕΡΔΗ-ΣΥΣΣΩΡΕΥΜΕΝΕΣ ΖΗΜΙΕΣ	1.353	79.570	21.759
ΜΕΣΟ.& ΜΑΚΡΟ. ΥΠΟΧ.& ΠΡΟΒΛΕΨΕΙΣ	94.906	127.227	215.550
ΜΕΣΟΜΑΚΡ. ΥΠΟΧΡΕΩΣΕΙΣ	94.906	127.227	215.550
ΒΡΑΧΥΠΡΟΘΕΣΜΕΣ ΥΠΟΧΡΕΩΣΕΙΣ	1.045.140	831.929	671.005
ΟΦΕΙΛΕΣ ΣΕ ΤΡΑΠ.-ΔΟΣΕΙΣ Μ.ΔΑΝΕΙΩΝ	32.323	5.988	9.110
ΓΡΑΜ.ΠΛΗΡΩΤΕΑ-ΠΡΟΜ/ΤΕΣ-ΠΙΣΤΩΤΕΣ	835.918	766.488	628.180
ΜΕΡΙΣΜ.ΠΛΗΡΩΤ.-ΚΕΡΔΗ ΠΡΟΣ ΔΙΑΝΟΜΗ	57.960	0	0
ΛΟΙΠΕΣ ΥΠΟΧΡΕΩΣΕΙΣ	118.939	59.453	33.715
ΣΥΝΟΛΟ ΠΑΘΗΤΙΚΟΥ	2.724.000	2.694.147	2.370.304
	---	---	---
	1/7/2005	**1/7/2004**	**1/7/2003**
ΑΠΟΤΕΛΕΣΜΑΤΑ ΧΡΗΣΕΩΣ	**30/6/2006**	**30/6/2005**	**30/6/2004**
ΚΥΚΛΟΣ ΕΡΓΑΣΙΩΝ (ΠΩΛΗΣΕΙΣ)	5.681.946	4.195.149	4.128.420
ΜΕΙΟΝ ΚΟΣΤΟΣ ΠΩΛΗΘΕΝΤΩΝ	4.697.728	3.811.885	3.876.112
ΜΙΚΤΟ ΚΕΡΔΟΣ	984.218	383.265	252.308
	---	---	---
ΠΡΟΜΗΘΕΙΕΣ & ΛΟΙΠΑ ΛΕΙΤ. ΕΣΟΔΑ	214	3	34.646
ΧΡΗΜΑΤΟΟΙΚΟΝΟΜΙΚΕΣ ΔΑΠΑΝΕΣ	13.739	13.129	24.154
ΛΟΙΠΑ ΛΕΙΤΟΥΡΓΙΚΑ ΕΞΟΔΑ	957.055	342.583	235.070
ΛΕΙΤΟΥΡΓΙΚΟ ΠΕΡΙΘΩΡΙΟ	13.638	27.555	27.731
	---	---	---
ΜΗ ΛΕΙΤΟΥΡΓΙΚΑ ΕΣΟΔΑ	75.858	74.729	68.019
ΜΗ ΛΕΙΤΟΥΡΓΙΚΑ ΕΞΟΔΑ	220	8.648	3.714
ΑΠΟΣΒ. ΕΚΤΟΣ ΚΟΣΤΟΥΣ ΠΩΛΗΘΕΝΤΩΝ	0	0	0
ΣΥΝΟΛΟ ΑΠΟΣΒΕΣΕΩΝ	217.496	208.035	183.428
ΑΠΟΣΒ. ΜΕΣΑ ΣΤΟ ΚΟΣΤΟΣ ΠΩΛΗΘΕΝΤΩΝ	217.496	208.035	183.428
ΚΕΡΔΟΣ ΠΡΟ ΦΟΡΟΥ ΕΙΣΟΔΗΜΑΤΟΣ	89.276	93.636	92.036
ΚΑΘΑΡΑ ΜΕΡΙΣΜΑΤΑ	57.960	0	0
ΦΟΡΟΣ ΕΙΔΟΔΗΜΑΤΟΣ	28.568	32.773	13.188

ICAP A.E.			6/11/2007
ΚΩΔΙΚΟΣ ICAP: 234548			**ΣΕΛΙΔΑ: 2**
ΜΑΝΤΖΙΑΡΛΗ, ΑΦΟΙ, Α.Ε.Ε.			
ΑΡΙΘΜΟΔΕΙΚΤΕΣ	**2006**	**2005**	**2004**
ΑΠΟΔΟΤΙΚΟΤΗΤΑ ΙΔΙΟΥ ΚΕΦΑΛΑΙΟΥ	5,64%	5,40%	6,20%
ΑΠΟΔΟΤΙΚΟΤΗΤΑ ΑΠΑΣΧ.ΚΕΦΑΛΑΙΟΥ (2)	6,14%	5,73%	6,84%
ΑΠΟΔΟΤΙΚΟΤΗΤΑ ΑΠΑΣΧ.ΚΕΦΑΛΑΙΟΥ (1)	5,32%	5,03%	5,42%
ΠΕΡΙΘΩΡΙΟ ΜΙΚΤΟΥ ΚΕΡΔΟΥΣ	17,32%	9,14%	6,11%
ΠΕΡΙΘΩΡΙΟ ΛΕΙΤΟΥΡΓΙΚΟΥ ΚΕΡΔΟΥΣ	0,24%	0,66%	0,67%
ΠΕΡΙΘΩΡΙΟ ΚΑΘΑΡΟΥ ΚΕΡΔΟΥΣ (2)	1,81%	2,54%	2,79%
ΠΕΡΙΘΩΡΙΟ ΚΑΘΑΡΟΥ ΚΕΡΔΟΥΣ (1)	1,57%	2,23%	2,21%
ΚΥΚΛΟΦΟΡΙΑΚΗ ΤΑΧΥΤΗΣ ΑΠΑΣΧ.ΚΕΦ.	3,38 X	2,25 X	2,45 X
ΚΥΚΛΟΦΟΡΙΑΚΗ ΤΑΧΥΤΗΣ ΙΔΙΟΥ ΚΕΦ.	3,59 X	2,42 X	2,81 X
ΑΠΑΣΧΟΛΟΥΜΕΝΑ ΚΕΦΑΛΑΙΑ/ΚΑΘ.ΠΑΓΙΑ	1,36 :1	1,31 :1	1,19 :1
ΣΧΕΣΗ ΞΕΝΩΝ ΠΡΟΣ ΙΔΙΑ ΚΕΦΑΛΑ	0,72 :1	0,55 :1	0,60 :1
ΚΑΛΥΨΗ ΧΡΗΜΑΤΟΟΙΚ. ΔΑΠΑΝΩΝ (2)	7,50 :1	8,13 :1	4,81 :1
ΣΧΕΣΗ ΙΔΙΩΝ ΠΡΟΣ ΑΠΑΣΧ. ΚΕΦΑΛΑΙΑ	0,94 :1	0,93 :1	0,87 :1
ΓΕΝΙΚΗ ΡΕΥΣΤΟΤΗΤΑ	1,42 X	1,53 X	1,41 X
ΑΜΕΣΗ ΡΕΥΣΤΟΤΗΤΑ	0,66 X	1,46 X	1,36 X
ΚΕΦΑΛΑΙΟ ΚΙΝΗΣΗΣ (ΣΕ € '000)	443	440	275
ΑΠΑΣΧΟΛ.ΚΕΦΑΛΑΙΟ (ΣΕ € '000)	1.679	1.862	1.699
Μ.Ο.ΠΡΟΘΕΣ.ΕΙΣΠΡΑΞΕΩΣ ΑΠΑΙΤΗΣΕΩΝ	33 ΗΜ.	30 ΗΜ.	29 ΗΜ.
Μ.Ο.ΠΡΟΘ.ΕΞΩΦΛ.ΠΡΟΜΗΘ.& ΠΙΣΤΩΤΩΝ	65 ΗΜ.	73 ΗΜ.	59 ΗΜ.
ΚΥΚΛΟΦΟΡΙΑΚΗ ΤΑΧΥΤΗΣ ΑΠΟΘΕΜΑΤΩΝ	4 ΗΜ.	5 ΗΜ.	3 ΗΜ.

1: ΠΡΟ Φ. ΕΙΣΟΔ., 2: ΠΡΟ ΤΟΚΩΝ & ΠΡΟ Φ. ΕΙΣΟΔ.

ICAP A.E. 6/11/2007

ΚΩΔΙΚΟΣ ICAP: 6270 **ΣΕΛΙΔΑ: 1**

ΜΑΡΓΕΛΛΟΣ Α.Ε.

ΤΑ ΠΟΣΑ ΣΕ	(€)	(€)	(€)
ΕΝΕΡΓΗΤΙΚΟ	**31/12/2006**	**31/12/2005**	**31/12/2004**
ΚΑΘΑΡΑ ΠΑΓΙΑ	8.105	8.680	7.271
ΚΤΙΡΙΑ-ΕΓΚΑΤΑΣΤΑΣΕΙΣ	11.342	17.993	16.069
ΑΣΩΜΑΤΕΣ ΑΚΙΝΗΤΟΠ.-ΔΑΠ.ΠΟΛ.ΑΠΟΣΒ.	380	380	380
ΜΕΙΟΝ ΣΥΣΣΩΡΕΥΜΕΝΕΣ ΑΠΟΣΒΕΣΕΙΣ	9.617	15.693	15.178
ΑΠΟΣΒ. ΚΤΙΡΙΩΝ-ΕΓΚΑΤΑΣΤΑΣΕΩΝ	9.237	15.313	14.798
ΑΠΟΣΒ.ΔΑΠΑΝ.ΠΟΛ.ΑΠΟΣΒ.-ΑΣΩΜ.ΑΚΙΝ.	380	380	380
ΜΑΚΡΟΠΡΟΘΕΣΜΕΣ ΑΠΑΙΤΗΣΕΙΣ	6.000	6.000	6.000
ΑΠΟΘΕΜΑΤΑ	261.535	226.580	216.972
ΕΤΟΙΜΑ ΠΡΟΙΟΝΤΑ-ΕΜΠΟΡΕΥΜΑΤΑ	261.535	226.580	216.972
ΑΠΑΙΤΗΣΕΙΣ	1.642.050	1.542.305	1.551.410
ΑΠΑΙΤ. ΠΕΛΑΤΩΝ-ΓΡΑΜΜ.ΕΙΣΠΡΑΚΤΕΑ	1.626.889	1.531.088	1.551.410
ΛΟΙΠΕΣ ΑΠΑΙΤΗΣΕΙΣ	15.161	11.217	0
ΤΑΜΕΙΟ - ΤΡΑΠΕΖΕΣ	48.817	113.551	129.909
ΣΥΝΟΛΟ ΕΝΕΡΓΗΤΙΚΟΥ	1.960.507	1.891.116	1.905.562
	---	---	---
ΠΑΘΗΤΙΚΟ			
ΙΔΙΑ ΚΕΦΑΛΑΙΑ	162.519	156.560	160.892
ΜΕΤΟΧΙΚΟ-ΕΤΑΙΡΙΚΟ ΚΕΦΑΛΑΙΟ	149.685	149.685	149.685
ΑΠΟΘΕΜΑΤΙΚΑ	12.834	11.207	11.207
ΑΔΙΑΝ. ΚΕΡΔΗ-ΣΥΣΣΩΡΕΥΜΕΝΕΣ ΖΗΜΙΕΣ	0	4.331-	0
ΒΡΑΧΥΠΡΟΘΕΣΜΕΣ ΥΠΟΧΡΕΩΣΕΙΣ	1.797.988	1.734.556	1.744.670
ΟΦΕΙΛΕΣ ΣΕ ΤΡΑΠ.-ΔΟΣΕΙΣ Μ.ΔΑΝΕΙΩΝ	1.187.846	1.370.978	1.277.185
ΓΡΑΜ.ΠΛΗΡΩΤΕΑ-ΠΡΟΜ/ΤΕΣ-ΠΙΣΤΩΤΕΣ	505.327	311.773	385.190
ΜΕΡΙΣΜ.ΠΛΗΡΩΤ.-ΚΕΡΔΗ ΠΡΟΣ ΔΙΑΝΟΜΗ	30.912	0	37.530
ΛΟΙΠΕΣ ΥΠΟΧΡΕΩΣΕΙΣ	73.903	51.804	44.765
ΣΥΝΟΛΟ ΠΑΘΗΤΙΚΟΥ	1.960.507	1.891.116	1.905.562
	---	---	---
	1/1/2006	**1/1/2005**	**1/1/2004**
ΑΠΟΤΕΛΕΣΜΑΤΑ ΧΡΗΣΕΩΣ	**31/12/2006**	**31/12/2005**	**31/12/2004**
ΚΥΚΛΟΣ ΕΡΓΑΣΙΩΝ (ΠΩΛΗΣΕΙΣ)	2.042.579	1.850.859	2.444.091
ΜΕΙΟΝ ΚΟΣΤΟΣ ΠΩΛΗΘΕΝΤΩΝ	1.816.751	1.643.368	2.184.123
ΜΙΚΤΟ ΚΕΡΔΟΣ	225.828	207.491	259.968
	---	---	---
ΧΡΗΜΑΤΟΟΙΚΟΝΟΜΙΚΕΣ ΔΑΠΑΝΕΣ	107.396	105.156	115.692
ΛΟΙΠΑ ΛΕΙΤΟΥΡΓΙΚΑ ΕΞΟΔΑ	74.184	108.259	80.238
ΛΕΙΤΟΥΡΓΙΚΟ ΠΕΡΙΘΩΡΙΟ	44.248	5.925-	64.038
	---	---	---
ΜΗ ΛΕΙΤΟΥΡΓΙΚΑ ΕΣΟΔΑ	8.243	4.308	8.087
ΜΗ ΛΕΙΤΟΥΡΓΙΚΑ ΕΞΟΔΑ	0	2.715	9.816
ΑΠΟΣΒ. ΕΚΤΟΣ ΚΟΣΤΟΥΣ ΠΩΛΗΘΕΝΤΩΝ	0	0	0
ΣΥΝΟΛΟ ΑΠΟΣΒΕΣΕΩΝ	1.008	515	1.444
ΑΠΟΣΒ. ΜΕΣΑ ΣΤΟ ΚΟΣΤΟΣ ΠΩΛΗΘΕΝΤΩΝ	1.008	515	1.444
ΚΕΡΔΟΣ ΠΡΟ ΦΟΡΟΥ ΕΙΣΟΔΗΜΑΤΟΣ	52.491	4.331-	62.309
	---	---	---
ΚΑΘΑΡΑ ΜΕΡΙΣΜΑΤΑ	30.912	0	37.530
ΦΟΡΟΣ ΕΙΔΟΔΗΜΑΤΟΣ	15.621	0	22.804
	---		---

ICAP A.E. 6/11/2007

ΚΩΔΙΚΟΣ ICAP: 6270 **ΣΕΛΙΔΑ: 2**

ΜΑΡΓΕΛΛΟΣ Α.Ε.

ΑΡΙΘΜΟΔΕΙΚΤΕΣ	**2006**	**2005**	**2004**
ΑΠΟΔΟΤΙΚΟΤΗΤΑ ΙΔΙΟΥ ΚΕΦΑΛΑΙΟΥ	32,30%	2,77-%	38,73%
ΑΠΟΔΟΤΙΚΟΤΗΤΑ ΑΠΑΣΧ.ΚΕΦΑΛΑΙΟΥ (2)	98,38%	64,40%	110,63%
ΑΠΟΔΟΤΙΚΟΤΗΤΑ ΑΠΑΣΧ.ΚΕΦΑΛΑΙΟΥ (1)	32,30%	2,77-%	38,73%
ΠΕΡΙΘΩΡΙΟ ΜΙΚΤΟΥ ΚΕΡΔΟΥΣ	11,06%	11,21%	10,64%
ΠΕΡΙΘΩΡΙΟ ΛΕΙΤΟΥΡΓΙΚΟΥ ΚΕΡΔΟΥΣ	2,17%	0,32-%	2,62%
ΠΕΡΙΘΩΡΙΟ ΚΑΘΑΡΟΥ ΚΕΡΔΟΥΣ (2)	7,83%	5,45%	7,28%
ΠΕΡΙΘΩΡΙΟ ΚΑΘΑΡΟΥ ΚΕΡΔΟΥΣ (1)	2,57%	0,23-%	2,55%
ΚΥΚΛΟΦΟΡΙΑΚΗ ΤΑΧΥΤΗΣ ΑΠΑΣΧ.ΚΕΦ.	12,57 X	11,82 X	15,19 X
ΚΥΚΛΟΦΟΡΙΑΚΗ ΤΑΧΥΤΗΣ ΙΔΙΟΥ ΚΕΦ.	12,57 X	11,82 X	15,19 X
ΑΠΑΣΧΟΛΟΥΜΕΝΑ ΚΕΦΑΛΑΙΑ/ΚΑΘ.ΠΑΓΙΑ	77,21 :1	58,42 :1	126,59 :1
ΣΧΕΣΗ ΞΕΝΩΝ ΠΡΟΣ ΙΔΙΑ ΚΕΦΑΛΑ	11,06 :1	11,08 :1	10,84 :1
ΚΑΛΥΨΗ ΧΡΗΜΑΤΟΟΙΚ. ΔΑΠΑΝΩΝ (2)	1,49 :1	0,96 :1	1,54 :1
ΣΧΕΣΗ ΙΔΙΩΝ ΠΡΟΣ ΑΠΑΣΧ. ΚΕΦΑΛΑΙΑ	1,00 :1	1,00 :1	1,00 :1
ΓΕΝΙΚΗ ΡΕΥΣΤΟΤΗΤΑ	1,09 X	1,09 X	1,09 X
ΑΜΕΣΗ ΡΕΥΣΤΟΤΗΤΑ	0,93 X	0,95 X	0,96 X
ΚΕΦΑΛΑΙΟ ΚΙΝΗΣΗΣ (ΣΕ € '000)	154	148	154
ΑΠΑΣΧΟΛ.ΚΕΦΑΛΑΙΟ (ΣΕ € '000)	163	157	161
Μ.Ο.ΠΡΟΘΕΣ.ΕΙΣΠΡΑΞΕΩΣ ΑΠΑΙΤΗΣΕΩΝ	291 ΗΜ.	302 ΗΜ.	232 ΗΜ.
Μ.Ο.ΠΡΟΘ.ΕΞΩΦΛ.ΠΡΟΜΗΘ.& ΠΙΣΤΩΤΩΝ	102 ΗΜ.	69 ΗΜ.	64 ΗΜ.
ΚΥΚΛΟΦΟΡΙΑΚΗ ΤΑΧΥΤΗΣ ΑΠΟΘΕΜΑΤΩΝ	53 ΗΜ.	50 ΗΜ.	36 ΗΜ.

1: ΠΡΟ Φ. ΕΙΣΟΔ., 2: ΠΡΟ ΤΟΚΩΝ & ΠΡΟ Φ. ΕΙΣΟΔ.

ICAP A.E. 6/11/2007
ΚΩΔΙΚΟΣ ICAP: 264288 **ΣΕΛΙΔΑ: 1**
ΜΑΡΓΕΤΗΣ, Γ., &ΣΙΑ Ε.Π.Ε.

ΤΑ ΠΟΣΑ ΣΕ	(€)
ΕΝΕΡΓΗΤΙΚΟ	**31/12/2006**
ΚΑΘΑΡΑ ΠΑΓΙΑ	40.752
ΚΤΙΡΙΑ-ΕΓΚΑΤΑΣΤΑΣΕΙΣ	54.831
ΜΕΙΟΝ ΣΥΣΣΩΡΕΥΜΕΝΕΣ ΑΠΟΣΒΕΣΕΙΣ	16.030
ΑΠΟΣΒ. ΚΤΙΡΙΩΝ-ΕΓΚΑΤΑΣΤΑΣΕΩΝ	16.030
ΜΑΚΡΟΠΡΟΘΕΣΜΕΣ ΑΠΑΙΤΗΣΕΙΣ	1.950
ΑΠΟΘΕΜΑΤΑ	7.075
ΕΤΟΙΜΑ ΠΡΟΙΟΝΤΑ-ΕΜΠΟΡΕΥΜΑΤΑ	7.075
ΑΠΑΙΤΗΣΕΙΣ	2.709.945
ΑΠΑΙΤ. ΠΕΛΑΤΩΝ-ΓΡΑΜΜ.ΕΙΣΠΡΑΚΤΕΑ	2.709.945
ΤΑΜΕΙΟ - ΤΡΑΠΕΖΕΣ	19.023
ΣΥΝΟΛΟ ΕΝΕΡΓΗΤΙΚΟΥ	2.776.795

ΠΑΘΗΤΙΚΟ	
ΙΔΙΑ ΚΕΦΑΛΑΙΑ	37.868
ΜΕΤΟΧΙΚΟ-ΕΤΑΙΡΙΚΟ ΚΕΦΑΛΑΙΟ	31.500
ΑΠΟΘΕΜΑΤΙΚΑ	6.368
ΜΕΣΟ.& ΜΑΚΡΟ. ΥΠΟΧ.& ΠΡΟΒΛΕΨΕΙΣ	250.000
ΠΡΟΒΛΕΨΕΙΣ	250.000
ΒΡΑΧΥΠΡΟΘΕΣΜΕΣ ΥΠΟΧΡΕΩΣΕΙΣ	2.488.927
ΟΦΕΙΛΕΣ ΣΕ ΤΡΑΠ.-ΔΟΣΕΙΣ Μ.ΔΑΝΕΙΩΝ	822.310
ΓΡΑΜ.ΠΛΗΡΩΤΕΑ-ΠΡΟΜ/ΤΕΣ-ΠΙΣΤΩΤΕΣ	1.414.859
ΛΟΓΑΡΙΑΣΜΟΙ ΜΕΤΟΧΩΝ-ΕΤΑΙΡΩΝ	120.976
ΛΟΙΠΕΣ ΥΠΟΧΡΕΩΣΕΙΣ	130.781
ΣΥΝΟΛΟ ΠΑΘΗΤΙΚΟΥ	2.776.795

	16/2/2005
ΑΠΟΤΕΛΕΣΜΑΤΑ ΧΡΗΣΕΩΣ	**31/12/2006**
ΚΥΚΛΟΣ ΕΡΓΑΣΙΩΝ (ΠΩΛΗΣΕΙΣ)	13.014.781
ΜΕΙΟΝ ΚΟΣΤΟΣ ΠΩΛΗΘΕΝΤΩΝ	11.997.931
ΜΙΚΤΟ ΚΕΡΔΟΣ	1.016.850

ΠΡΟΜΗΘΕΙΕΣ & ΛΟΙΠΑ ΛΕΙΤ. ΕΣΟΔΑ	6.430
ΧΡΗΜΑΤΟΟΙΚΟΝΟΜΙΚΕΣ ΔΑΠΑΝΕΣ	55.767
ΛΟΙΠΑ ΛΕΙΤΟΥΡΓΙΚΑ ΕΞΟΔΑ	530.242
ΛΕΙΤΟΥΡΓΙΚΟ ΠΕΡΙΘΩΡΙΟ	437.271

ΜΗ ΛΕΙΤΟΥΡΓΙΚΑ ΕΞΟΔΑ	250.000
ΑΠΟΣΒ. ΕΚΤΟΣ ΚΟΣΤΟΥΣ ΠΩΛΗΘΕΝΤΩΝ	0
ΣΥΝΟΛΟ ΑΠΟΣΒΕΣΕΩΝ	16.030
ΑΠΟΣΒ. ΜΕΣΑ ΣΤΟ ΚΟΣΤΟΣ ΠΩΛΗΘΕΝΤΩΝ	16.030
ΚΕΡΔΟΣ ΠΡΟ ΦΟΡΟΥ ΕΙΣΟΔΗΜΑΤΟΣ	187.271

ΚΑΘΑΡΑ ΜΕΡΙΣΜΑΤΑ	120.976
ΦΟΡΟΣ ΕΙΔΟΔΗΜΑΤΟΣ	59.927

ICAP A.E. 6/11/2007
ΚΩΔΙΚΟΣ ICAP: 264288 **ΣΕΛΙΔΑ: 2**
ΜΑΡΓΕΤΗΣ, Γ., &ΣΙΑ Ε.Π.Ε.

ΑΡΙΘΜΟΔΕΙΚΤΕΣ	**2006**
ΑΠΟΔΟΤΙΚΟΤΗΤΑ ΙΔΙΟΥ ΚΕΦΑΛΑΙΟΥ	494,54%
ΑΠΟΔΟΤΙΚΟΤΗΤΑ ΑΠΑΣΧ.ΚΕΦΑΛΑΙΟΥ (2)	84,43%
ΑΠΟΔΟΤΙΚΟΤΗΤΑ ΑΠΑΣΧ.ΚΕΦΑΛΑΙΟΥ (1)	65,05%

ΠΕΡΙΘΩΡΙΟ ΜΙΚΤΟΥ ΚΕΡΔΟΥΣ	7,81%
ΠΕΡΙΘΩΡΙΟ ΛΕΙΤΟΥΡΓΙΚΟΥ ΚΕΡΔΟΥΣ	3,36%
ΠΕΡΙΘΩΡΙΟ ΚΑΘΑΡΟΥ ΚΕΡΔΟΥΣ (2)	1,87%
ΠΕΡΙΘΩΡΙΟ ΚΑΘΑΡΟΥ ΚΕΡΔΟΥΣ (1)	1,44%
ΚΥΚΛΟΦΟΡΙΑΚΗ ΤΑΧΥΤΗΣ ΑΠΑΣΧ.ΚΕΦ.	45,23 X
ΚΥΚΛΟΦΟΡΙΑΚΗ ΤΑΧΥΤΗΣ ΙΔΙΟΥ ΚΕΦ.	343,86 X
ΑΠΑΣΧΟΛΟΥΜΕΝΑ ΚΕΦΑΛΑΙΑ/ΚΑΘ.ΠΑΓΙΑ	7,42 :1
ΣΧΕΣΗ ΞΕΝΩΝ ΠΡΟΣ ΙΔΙΑ ΚΕΦΑΛΑ	72,33 :1
ΚΑΛΥΨΗ ΧΡΗΜΑΤΟΟΙΚ. ΔΑΠΑΝΩΝ (2)	4,36 :1
ΣΧΕΣΗ ΙΔΙΩΝ ΠΡΟΣ ΑΠΑΣΧ. ΚΕΦΑΛΑΙΑ	0,13 :1
ΓΕΝΙΚΗ ΡΕΥΣΤΟΤΗΤΑ	1,10 X
ΑΜΕΣΗ ΡΕΥΣΤΟΤΗΤΑ	1,10 X
ΚΕΦΑΛΑΙΟ ΚΙΝΗΣΗΣ (ΣΕ € '000)	247
ΑΠΑΣΧΟΛ.ΚΕΦΑΛΑΙΟ (ΣΕ € '000)	288
Μ.Ο.ΠΡΟΘΕΣ.ΕΙΣΠΡΑΞΕΩΣ ΑΠΑΙΤΗΣΕΩΝ	76 ΗΜ.
Μ.Ο.ΠΡΟΘ.ΕΞΩΦΛ.ΠΡΟΜΗΘ.& ΠΙΣΤΩΤΩΝ	43 ΗΜ.
ΚΥΚΛΟΦΟΡΙΑΚΗ ΤΑΧΥΤΗΣ ΑΠΟΘΕΜΑΤΩΝ	---

1: ΠΡΟ Φ. ΕΙΣΟΔ., 2: ΠΡΟ ΤΟΚΩΝ & ΠΡΟ Φ. ΕΙΣΟΔ.

ICAP A.E. 6/11/2007

ΚΩΔΙΚΟΣ ICAP: 178219 **ΣΕΛΙΔΑ: 1**

ΜΑΡΜΑΡΑΣ, Π., Α.Ε.Β.Ε.

ΤΑ ΠΟΣΑ ΣΕ	(€)	(€)	(€)
ΕΝΕΡΓΗΤΙΚΟ	**31/12/2006**	**31/12/2005**	**31/12/2004**
ΚΑΘΑΡΑ ΠΑΓΙΑ	200.667	197.529	214.992
ΚΤΙΡΙΑ-ΕΓΚΑΤΑΣΤΑΣΕΙΣ	744.372	693.131	642.311
ΜΕΙΟΝ ΣΥΣΣΩΡΕΥΜΕΝΕΣ ΑΠΟΣΒΕΣΕΙΣ	543.900	495.798	427.513
ΑΠΟΣΒ. ΚΤΙΡΙΩΝ-ΕΓΚΑΤΑΣΤΑΣΕΩΝ	543.900	495.798	427.513
ΜΑΚΡΟΠΡΟΘΕΣΜΕΣ ΑΠΑΙΤΗΣΕΙΣ	195	195	195
ΑΠΟΘΕΜΑΤΑ	67.184	37.537	79.306
ΕΤΟΙΜΑ ΠΡΟΙΟΝΤΑ-ΕΜΠΟΡΕΥΜΑΤΑ	67.184	36.949	79.004
ΥΛΕΣ & ΥΛΙΚΑ	0	588	302
ΑΠΑΙΤΗΣΕΙΣ	773.371	723.441	803.629
ΑΠΑΙΤ. ΠΕΛΑΤΩΝ-ΓΡΑΜΜ.ΕΙΣΠΡΑΚΤΕΑ	283.696	217.601	299.710
ΛΟΙΠΕΣ ΑΠΑΙΤΗΣΕΙΣ	489.676	505.840	503.918
ΤΑΜΕΙΟ - ΤΡΑΠΕΖΕΣ	601.516	609.473	694.575
ΣΥΝΟΛΟ ΕΝΕΡΓΗΤΙΚΟΥ	1.642.739	1.567.980	1.792.502
	---	---	---
ΠΑΘΗΤΙΚΟ			
ΙΔΙΑ ΚΕΦΑΛΑΙΑ	744.691	757.478	765.984
ΜΕΤΟΧΙΚΟ-ΕΤΑΙΡΙΚΟ ΚΕΦΑΛΑΙΟ	469.469	469.469	469.469
ΑΠΟΘΕΜΑΤΙΚΑ	257.434	247.673	236.185
ΑΔΙΑΝ. ΚΕΡΔΗ-ΣΥΣΣΩΡΕΥΜΕΝΕΣ ΖΗΜΙΕΣ	17.787	40.335	60.330
ΜΕΣΟ.& ΜΑΚΡΟ. ΥΠΟΧ.& ΠΡΟΒΛΕΨΕΙΣ	12.815	12.815	12.815
ΠΡΟΒΛΕΨΕΙΣ	12.815	12.815	12.815
ΒΡΑΧΥΠΡΟΘΕΣΜΕΣ ΥΠΟΧΡΕΩΣΕΙΣ	885.233	797.687	1.013.703
ΟΦΕΙΛΕΣ ΣΕ ΤΡΑΠ.-ΔΟΣΕΙΣ Μ.ΔΑΝΕΙΩΝ	0	0	95.467
ΓΡΑΜ.ΠΛΗΡΩΤΕΑ-ΠΡΟΜ/ΤΕΣ-ΠΙΣΤΩΤΕΣ	744.695	428.058	632.928
ΜΕΡΙΣΜ.ΠΛΗΡΩΤ.-ΚΕΡΔΗ ΠΡΟΣ ΔΙΑΝΟΜΗ	0	160.010	64.004
ΛΟΙΠΕΣ ΥΠΟΧΡΕΩΣΕΙΣ	140.538	209.619	221.304
ΣΥΝΟΛΟ ΠΑΘΗΤΙΚΟΥ	1.642.739	1.567.980	1.792.502
	---	---	---
	1/1/2006	**1/1/2005**	**1/1/2004**
ΑΠΟΤΕΛΕΣΜΑΤΑ ΧΡΗΣΕΩΣ	**31/12/2006**	**31/12/2005**	**31/12/2004**
ΚΥΚΛΟΣ ΕΡΓΑΣΙΩΝ (ΠΩΛΗΣΕΙΣ)	5.522.872	4.883.912	5.393.301
ΜΕΙΟΝ ΚΟΣΤΟΣ ΠΩΛΗΘΕΝΤΩΝ	4.748.704	4.149.319	4.613.577
ΜΙΚΤΟ ΚΕΡΔΟΣ	774.168	734.593	779.724
	---	---	---
ΧΡΗΜΑΤΟΟΙΚΟΝΟΜΙΚΕΣ ΔΑΠΑΝΕΣ	169	1.459	5.945
ΛΟΙΠΑ ΛΕΙΤΟΥΡΓΙΚΑ ΕΞΟΔΑ	484.527	391.188	346.670
ΛΕΙΤΟΥΡΓΙΚΟ ΠΕΡΙΘΩΡΙΟ	289.472	341.946	427.109
	---	---	---
ΜΗ ΛΕΙΤΟΥΡΓΙΚΑ ΕΣΟΔΑ	0	1.741	154
ΜΗ ΛΕΙΤΟΥΡΓΙΚΑ ΕΞΟΔΑ	12.873	5.805	4.220
ΑΠΟΣΒ. ΕΚΤΟΣ ΚΟΣΤΟΥΣ ΠΩΛΗΘΕΝΤΩΝ	0	0	0
ΣΥΝΟΛΟ ΑΠΟΣΒΕΣΕΩΝ	48.102	70.526	71.199
ΑΠΟΣΒ. ΜΕΣΑ ΣΤΟ ΚΟΣΤΟΣ ΠΩΛΗΘΕΝΤΩΝ	48.102	70.526	71.199
ΚΕΡΔΟΣ ΠΡΟ ΦΟΡΟΥ ΕΙΣΟΔΗΜΑΤΟΣ	276.599	337.882	423.043
	---	---	---
ΚΑΘΑΡΑ ΜΕΡΙΣΜΑΤΑ	208.013	160.010	64.004
ΦΟΡΟΣ ΕΙΔΟΔΗΜΑΤΟΣ	81.372	109.425	112.872
	---	---	---

ICAP A.E. 6/11/2007

ΚΩΔΙΚΟΣ ICAP: 178219 **ΣΕΛΙΔΑ: 2**

ΜΑΡΜΑΡΑΣ, Π., Α.Ε.Β.Ε.

ΑΡΙΘΜΟΔΕΙΚΤΕΣ	**2006**	**2005**	**2004**
ΑΠΟΔΟΤΙΚΟΤΗΤΑ ΙΔΙΟΥ ΚΕΦΑΛΑΙΟΥ	37,14%	44,61%	55,23%
ΑΠΟΔΟΤΙΚΟΤΗΤΑ ΑΠΑΣΧ.ΚΕΦΑΛΑΙΟΥ (2)	36,54%	44,05%	55,08%
ΑΠΟΔΟΤΙΚΟΤΗΤΑ ΑΠΑΣΧ.ΚΕΦΑΛΑΙΟΥ (1)	36,51%	43,86%	54,32%
ΠΕΡΙΘΩΡΙΟ ΜΙΚΤΟΥ ΚΕΡΔΟΥΣ	14,02%	15,04%	14,46%
ΠΕΡΙΘΩΡΙΟ ΛΕΙΤΟΥΡΓΙΚΟΥ ΚΕΡΔΟΥΣ	5,24%	7,00%	7,92%
ΠΕΡΙΘΩΡΙΟ ΚΑΘΑΡΟΥ ΚΕΡΔΟΥΣ (2)	5,01%	6,95%	7,95%
ΠΕΡΙΘΩΡΙΟ ΚΑΘΑΡΟΥ ΚΕΡΔΟΥΣ (1)	5,01%	6,92%	7,84%
ΚΥΚΛΟΦΟΡΙΑΚΗ ΤΑΧΥΤΗΣ ΑΠΑΣΧ.ΚΕΦ.	7,29 Χ	6,34 Χ	6,93 Χ
ΚΥΚΛΟΦΟΡΙΑΚΗ ΤΑΧΥΤΗΣ ΙΔΙΟΥ ΚΕΦ.	7,42 Χ	6,45 Χ	7,04 Χ
ΑΠΑΣΧΟΛΟΥΜΕΝΑ ΚΕΦΑΛΑΙΑ/ΚΑΘ.ΠΑΓΙΑ	3,78 :1	3,90 :1	3,63 :1
ΣΧΕΣΗ ΞΕΝΩΝ ΠΡΟΣ ΙΔΙΑ ΚΕΦΑΛΑ	1,21 :1	1,07 :1	1,34 :1
ΚΑΛΥΨΗ ΧΡΗΜΑΤΟΟΙΚ. ΔΑΠΑΝΩΝ (2)	1637,68 :1	232,58 :1	72,16 :1
ΣΧΕΣΗ ΙΔΙΩΝ ΠΡΟΣ ΑΠΑΣΧ. ΚΕΦΑΛΑΙΑ	0,98 :1	0,98 :1	0,98 :1
ΓΕΝΙΚΗ ΡΕΥΣΤΟΤΗΤΑ	1,63 Χ	1,72 Χ	1,56 Χ
ΑΜΕΣΗ ΡΕΥΣΤΟΤΗΤΑ	1,00 Χ	1,04 Χ	0,98 Χ
ΚΕΦΑΛΑΙΟ ΚΙΝΗΣΗΣ (ΣΕ € '000)	557	573	564
ΑΠΑΣΧΟΛ.ΚΕΦΑΛΑΙΟ (ΣΕ € '000)	758	770	779
Μ.Ο.ΠΡΟΘΕΣ.ΕΙΣΠΡΑΞΕΩΣ ΑΠΑΙΤΗΣΕΩΝ	19 ΗΜ.	16 ΗΜ.	20 ΗΜ.
Μ.Ο.ΠΡΟΘ.ΕΞΩΦΛ.ΠΡΟΜΗΘ.& ΠΙΣΤΩΤΩΝ	57 ΗΜ.	38 ΗΜ.	50 ΗΜ.
ΚΥΚΛΟΦΟΡΙΑΚΗ ΤΑΧΥΤΗΣ ΑΠΟΘΕΜΑΤΩΝ	5 ΗΜ.	3 ΗΜ.	6 ΗΜ.

1: ΠΡΟ Φ. ΕΙΣΟΔ., 2: ΠΡΟ ΤΟΚΩΝ & ΠΡΟ Φ. ΕΙΣΟΔ.

ICAP A.E. 6/11/2007

ΚΩΔΙΚΟΣ ICAP: 38523 **ΣΕΛΙΔΑ: 1**

ΜΗΤΣΟΠΟΥΛΟΣ ΦΑΡΜΑ Α.Ε.

ΤΑ ΠΟΣΑ ΣΕ	(€)	(€)	(€)
ΕΝΕΡΓΗΤΙΚΟ	**31/12/2006**	**31/12/2005**	**31/12/2004**
ΚΑΘΑΡΑ ΠΑΓΙΑ	9.767.271	10.224.163	10.773.832
ΓΗΠΕΔΑ - ΟΙΚΟΠΕΔΑ	1.782.643	1.782.643	1.782.643
ΚΤΙΡΙΑ-ΕΓΚΑΤΑΣΤΑΣΕΙΣ	10.446.015	9.839.030	9.330.852
ΜΗΧΑΝΙΚΟΣ ΕΞΟΠΛΙΣΜΟΣ	4.493.332	4.390.362	4.094.286
ΑΣΩΜΑΤΕΣ ΑΚΙΝΗΤΟΠ.-ΔΑΠ.ΠΟΛ.ΑΠΟΣΒ.	506.341	485.411	457.948
ΜΕΙΟΝ ΣΥΣΣΩΡΕΥΜΕΝΕΣ ΑΠΟΣΒΕΣΕΙΣ	7.463.674	6.275.797	4.894.410
ΑΠΟΣΒ. ΚΤΙΡΙΩΝ-ΕΓΚΑΤΑΣΤΑΣΕΩΝ	4.985.093	4.280.618	3.397.087
ΑΠΟΣΒΕΣΕΙΣ ΜΗΧΑΝ. ΕΞΟΠΛ.	2.027.851	1.573.001	1.152.854
ΑΠΟΣΒ.ΔΑΠΑΝ.ΠΟΛ.ΑΠΟΣΒ.-ΑΣΩΜ.ΑΚΙΝ.	450.730	422.177	344.469
ΜΑΚΡΟΠΡΟΘΕΣΜΕΣ ΑΠΑΙΤΗΣΕΙΣ	2.614	2.514	2.514
ΑΠΟΘΕΜΑΤΑ	1.137.418	822.426	870.338
ΕΤΟΙΜΑ ΠΡΟΙΟΝΤΑ-ΕΜΠΟΡΕΥΜΑΤΑ	245.650	238.235	237.485
ΗΜΙΚΑΤΕΡΓ. ΠΡΟΙΟΝΤΑ	647.802	391.464	415.840
ΥΛΕΣ & ΥΛΙΚΑ	243.967	192.727	217.013
ΑΠΑΙΤΗΣΕΙΣ	3.580.977	3.161.958	4.573.133
ΑΠΑΙΤ. ΠΕΛΑΤΩΝ-ΓΡΑΜΜ.ΕΙΣΠΡΑΚΤΕΑ	3.544.783	2.250.739	2.817.600
ΧΡΕΩΓΡΑΦΑ	0	870.269	1.732.703
ΛΟΙΠΕΣ ΑΠΑΙΤΗΣΕΙΣ	36.195	40.950	22.829
ΤΑΜΕΙΟ - ΤΡΑΠΕΖΕΣ	1.959.135	1.153.978	579.438
ΣΥΝΟΛΟ ΕΝΕΡΓΗΤΙΚΟΥ	16.444.800	15.362.524	16.796.741
	---	---	---
ΠΑΘΗΤΙΚΟ			
ΙΔΙΑ ΚΕΦΑΛΑΙΑ	7.640.384	7.875.263	8.340.238
ΜΕΤΟΧΙΚΟ-ΕΤΑΙΡΙΚΟ ΚΕΦΑΛΑΙΟ	4.838.142	3.945.931	3.945.931
ΑΠΟΘΕΜΑΤΙΚΑ	3.137.932	4.267.906	4.601.743
ΑΔΙΑΝ. ΚΕΡΔΗ-ΣΥΣΣΩΡΕΥΜΕΝΕΣ ΖΗΜΙΕΣ	335.690-	338.575-	207.437-
ΜΕΣΟ.& ΜΑΚΡΟ. ΥΠΟΧ.& ΠΡΟΒΛΕΨΕΙΣ	0	176.087	280.199
ΜΕΣΟΜΑΚΡ. ΥΠΟΧΡΕΩΣΕΙΣ	0	176.087	280.199
ΒΡΑΧΥΠΡΟΘΕΣΜΕΣ ΥΠΟΧΡΕΩΣΕΙΣ	8.804.416	7.311.175	8.176.305
ΟΦΕΙΛΕΣ ΣΕ ΤΡΑΠ.-ΔΟΣΕΙΣ Μ.ΔΑΝΕΙΩΝ	6.093.008	5.135.081	6.611.132
ΓΡΑΜ.ΠΛΗΡΩΤΕΑ-ΠΡΟΜ/ΤΕΣ-ΠΙΣΤΩΤΕΣ	2.544.797	2.073.887	1.478.571
ΛΟΙΠΕΣ ΥΠΟΧΡΕΩΣΕΙΣ	166.611	102.207	86.602
ΣΥΝΟΛΟ ΠΑΘΗΤΙΚΟΥ	16.444.800	15.362.524	16.796.741
	---	---	---
	1/1/2006	**1/1/2005**	**1/1/2004**
ΑΠΟΤΕΛΕΣΜΑΤΑ ΧΡΗΣΕΩΣ	**31/12/2006**	**31/12/2005**	**31/12/2004**
ΚΥΚΛΟΣ ΕΡΓΑΣΙΩΝ (ΠΩΛΗΣΕΙΣ)	11.616.903	10.108.394	6.939.507
ΜΕΙΟΝ ΚΟΣΤΟΣ ΠΩΛΗΘΕΝΤΩΝ	10.643.066	9.338.071	6.184.060
ΜΙΚΤΟ ΚΕΡΔΟΣ	973.837	770.322	755.447
	---	---	---
ΠΡΟΜΗΘΕΙΕΣ & ΛΟΙΠΑ ΛΕΙΤ. ΕΣΟΔΑ	65.167	2.636	1.603
ΧΡΗΜΑΤΟΟΙΚΟΝΟΜΙΚΕΣ ΔΑΠΑΝΕΣ	227.885	185.685	282.040
ΛΟΙΠΑ ΛΕΙΤΟΥΡΓΙΚΑ ΕΞΟΔΑ	956.283	1.092.313	850.577
ΛΕΙΤΟΥΡΓΙΚΟ ΠΕΡΙΘΩΡΙΟ	145.163-	505.039-	375.567-
	---	---	---
ΜΗ ΛΕΙΤΟΥΡΓΙΚΑ ΕΣΟΔΑ	258.416	378.872	207.885
ΜΗ ΛΕΙΤΟΥΡΓΙΚΑ ΕΞΟΔΑ	41.466	4.970	9.128
ΑΠΟΣΒ. ΕΚΤΟΣ ΚΟΣΤΟΥΣ ΠΩΛΗΘΕΝΤΩΝ	0	0	0
ΣΥΝΟΛΟ ΑΠΟΣΒΕΣΕΩΝ	1.312.755	1.361.387	1.312.911
ΑΠΟΣΒ. ΜΕΣΑ ΣΤΟ ΚΟΣΤΟΣ ΠΩΛΗΘΕΝΤΩΝ	1.312.755	1.361.387	1.312.911
ΚΕΡΔΟΣ ΠΡΟ ΦΟΡΟΥ ΕΙΣΟΔΗΜΑΤΟΣ	71.787	131.137-	176.811-
	---	---	---

ICAP A.E. 6/11/2007

ΚΩΔΙΚΟΣ ICAP: 38523 **ΣΕΛΙΔΑ: 2**

ΜΗΤΣΟΠΟΥΛΟΣ ΦΑΡΜΑ Α.Ε.

ΑΡΙΘΜΟΔΕΙΚΤΕΣ	**2006**	**2005**	**2004**
ΑΠΟΔΟΤΙΚΟΤΗΤΑ ΙΔΙΟΥ ΚΕΦΑΛΑΙΟΥ	0,94%	1,67-%	2,12-%
ΑΠΟΔΟΤΙΚΟΤΗΤΑ ΑΠΑΣΧ.ΚΕΦΑΛΑΙΟΥ (2)	3,92%	0,68%	1,22%
ΑΠΟΔΟΤΙΚΟΤΗΤΑ ΑΠΑΣΧ.ΚΕΦΑΛΑΙΟΥ (1)	0,94%	1,63-%	2,05-%
ΠΕΡΙΘΩΡΙΟ ΜΙΚΤΟΥ ΚΕΡΔΟΥΣ	8,38%	7,62%	10,89%
ΠΕΡΙΘΩΡΙΟ ΛΕΙΤΟΥΡΓΙΚΟΥ ΚΕΡΔΟΥΣ	1,24-%	4,99-%	5,41-%
ΠΕΡΙΘΩΡΙΟ ΚΑΘΑΡΟΥ ΚΕΡΔΟΥΣ (2)	2,57%	0,54%	1,52%
ΠΕΡΙΘΩΡΙΟ ΚΑΘΑΡΟΥ ΚΕΡΔΟΥΣ (1)	0,61%	1,30-%	2,55-%
ΚΥΚΛΟΦΟΡΙΑΚΗ ΤΑΧΥΤΗΣ ΑΠΑΣΧ.ΚΕΦ.	1,53 X	1,26 X	0,81 X
ΚΥΚΛΟΦΟΡΙΑΚΗ ΤΑΧΥΤΗΣ ΙΔΙΟΥ ΚΕΦ.	1,53 X	1,28 X	0,83 X
ΑΠΑΣΧΟΛΟΥΜΕΝΑ ΚΕΦΑΛΑΙΑ/ΚΑΘ.ΠΑΓΙΑ	0,78 :1	0,79 :1	0,80 :1
ΣΧΕΣΗ ΞΕΝΩΝ ΠΡΟΣ ΙΔΙΑ ΚΕΦΑΛΑ	1,15 :1	0,95 :1	1,01 :1
ΚΑΛΥΨΗ ΧΡΗΜΑΤΟΟΙΚ. ΔΑΠΑΝΩΝ (2)	1,32 :1	0,29 :1	0,37 :1
ΣΧΕΣΗ ΙΔΙΩΝ ΠΡΟΣ ΑΠΑΣΧ. ΚΕΦΑΛΑΙΑ	1,00 :1	0,98 :1	0,97 :1
ΓΕΝΙΚΗ ΡΕΥΣΤΟΤΗΤΑ	0,76 X	0,70 X	0,74 X
ΑΜΕΣΗ ΡΕΥΣΤΟΤΗΤΑ	0,63 X	0,58 X	0,63 X
ΚΕΦΑΛΑΙΟ ΚΙΝΗΣΗΣ (ΣΕ € '000)	2.127-	2.173-	2.153-
ΑΠΑΣΧΟΛ.ΚΕΦΑΛΑΙΟ (ΣΕ € '000)	7.640	8.051	8.620
Μ.Ο.ΠΡΟΘΕΣ.ΕΙΣΠΡΑΞΕΩΣ ΑΠΑΙΤΗΣΕΩΝ	111 ΗΜ.	81 ΗΜ.	148 ΗΜ.
Μ.Ο.ΠΡΟΘ.ΕΞΩΦΛ.ΠΡΟΜΗΘ.& ΠΙΣΤΩΤΩΝ	87 ΗΜ.	81 ΗΜ.	87 ΗΜ.
ΚΥΚΛΟΦΟΡΙΑΚΗ ΤΑΧΥΤΗΣ ΑΠΟΘΕΜΑΤΩΝ	39 ΗΜ.	32 ΗΜ.	51 ΗΜ.

1: ΠΡΟ Φ. ΕΙΣΟΔ., 2: ΠΡΟ ΤΟΚΩΝ & ΠΡΟ Φ. ΕΙΣΟΔ.

ICAP A.E. 6/11/2007
ΚΩΔΙΚΟΣ ICAP: 231027 **ΣΕΛΙΔΑ: 1**
ΜΙΧΑΣ, Χ., Α.Ε.&Β.Ε.

ΤΑ ΠΟΣΑ ΣΕ	(€)	(€)	(€)
ΕΝΕΡΓΗΤΙΚΟ	**31/12/2006**	**31/12/2005**	**31/12/2004**
ΚΑΘΑΡΑ ΠΑΓΙΑ	3.762.355	2.649.772	2.168.582
ΓΗΠΕΔΑ - ΟΙΚΟΠΕΔΑ	93.002	72.216	27.630
ΚΤΙΡΙΑ-ΕΓΚΑΤΑΣΤΑΣΕΙΣ	3.604.066	2.545.830	2.116.755
ΑΣΩΜΑΤΕΣ ΑΚΙΝΗΤΟΠ.-ΔΑΠ.ΠΟΛ.ΑΠΟΣΒ.	495.367	76.167	68.638
ΜΕΙΟΝ ΣΥΣΣΩΡΕΥΜΕΝΕΣ ΑΠΟΣΒΕΣΕΙΣ	434.720	49.056	49.056
ΑΠΟΣΒ. ΚΤΙΡΙΩΝ-ΕΓΚΑΤΑΣΤΑΣΕΩΝ	331.646	29.627	29.627
ΑΠΟΣΒ.ΔΑΠΑΝ.ΠΟΛ.ΑΠΟΣΒ.-ΑΣΩΜ.ΑΚΙΝ.	103.073	19.429	19.429
ΜΑΚΡΟΠΡΟΘΕΣΜΕΣ ΑΠΑΙΤΗΣΕΙΣ	4.640	4.615	4.615
ΑΠΟΘΕΜΑΤΑ	2.778.566	1.376.063	1.284.660
ΕΤΟΙΜΑ ΠΡΟΙΟΝΤΑ-ΕΜΠΟΡΕΥΜΑΤΑ	1.610.189	322.789	590.044
ΥΛΕΣ & ΥΛΙΚΑ	1.168.377	1.053.274	694.616
ΑΠΑΙΤΗΣΕΙΣ	11.242.807	11.716.159	6.902.470
ΑΠΑΙΤ. ΠΕΛΑΤΩΝ-ΓΡΑΜΜ.ΕΙΣΠΡΑΚΤΕΑ	11.081.906	11.379.705	6.736.501
ΧΡΕΩΓΡΑΦΑ	143.600	143.600	71.118
ΛΟΙΠΕΣ ΑΠΑΙΤΗΣΕΙΣ	17.301	192.855	94.851
ΤΑΜΕΙΟ - ΤΡΑΠΕΖΕΣ	502.085	505.994	1.869.545
ΣΥΝΟΛΟ ΕΝΕΡΓΗΤΙΚΟΥ	18.285.812	16.247.987	12.225.258
	---	---	---
ΠΑΘΗΤΙΚΟ			
ΙΔΙΑ ΚΕΦΑΛΑΙΑ	3.858.218	2.600.070	1.638.006
ΜΕΤΟΧΙΚΟ-ΕΤΑΙΡΙΚΟ ΚΕΦΑΛΑΙΟ	1.611.843	1.468.292	1.468.292
ΑΠΟΘΕΜΑΤΙΚΑ	1.789.103	998.714	25.354
ΑΔΙΑΝ. ΚΕΡΔΗ-ΣΥΣΣΩΡΕΥΜΕΝΕΣ ΖΗΜΙΕΣ	457.271	133.063	144.359
ΜΕΣΟ.& ΜΑΚΡΟ. ΥΠΟΧ.& ΠΡΟΒΛΕΨΕΙΣ	535.783	758.385	899.760
ΜΕΣΟΜΑΚΡ. ΥΠΟΧΡΕΩΣΕΙΣ	535.783	758.385	899.760
ΒΡΑΧΥΠΡΟΘΕΣΜΕΣ ΥΠΟΧΡΕΩΣΕΙΣ	13.891.811	12.889.532	9.687.492
ΟΦΕΙΛΕΣ ΣΕ ΤΡΑΠ.-ΔΟΣΕΙΣ Μ.ΔΑΝΕΙΩΝ	11.532.017	10.227.978	8.023.343
ΓΡΑΜ.ΠΛΗΡΩΤΕΑ-ΠΡΟΜ/ΤΕΣ-ΠΙΣΤΩΤΕΣ	1.477.021	1.780.836	1.269.311
ΛΟΙΠΕΣ ΥΠΟΧΡΕΩΣΕΙΣ	882.773	880.719	394.837
ΣΥΝΟΛΟ ΠΑΘΗΤΙΚΟΥ	18.285.812	16.247.987	12.225.258
	---	---	---
	1/1/2006	**1/1/2005**	**1/1/2004**
ΑΠΟΤΕΛΕΣΜΑΤΑ ΧΡΗΣΕΩΣ	**31/12/2006**	**31/12/2005**	**31/12/2004**
ΚΥΚΛΟΣ ΕΡΓΑΣΙΩΝ (ΠΩΛΗΣΕΙΣ)	30.186.225	23.758.377	18.081.964
ΜΕΙΟΝ ΚΟΣΤΟΣ ΠΩΛΗΘΕΝΤΩΝ	27.704.321	21.858.565	16.230.549
ΜΙΚΤΟ ΚΕΡΔΟΣ	2.481.903	1.899.812	1.851.415
	---	---	---
ΠΡΟΜΗΘΕΙΕΣ & ΛΟΙΠΑ ΛΕΙΤ. ΕΣΟΔΑ	4.239	1.227	329
ΧΡΗΜΑΤΟΟΙΚΟΝΟΜΙΚΕΣ ΔΑΠΑΝΕΣ	912.895	941.083	958.645
ΛΟΙΠΑ ΛΕΙΤΟΥΡΓΙΚΑ ΕΞΟΔΑ	767.802	614.147	702.310
ΛΕΙΤΟΥΡΓΙΚΟ ΠΕΡΙΘΩΡΙΟ	805.446	345.809	190.790
	---	---	---
ΜΗ ΛΕΙΤΟΥΡΓΙΚΑ ΕΣΟΔΑ	103.700	6.392	7.187
ΜΗ ΛΕΙΤΟΥΡΓΙΚΑ ΕΞΟΔΑ	0	24.439	9.711
ΑΠΟΣΒ. ΕΚΤΟΣ ΚΟΣΤΟΥΣ ΠΩΛΗΘΕΝΤΩΝ	80.424	0	0
ΣΥΝΟΛΟ ΑΠΟΣΒΕΣΕΩΝ	390.360	0	0
ΑΠΟΣΒ. ΜΕΣΑ ΣΤΟ ΚΟΣΤΟΣ ΠΩΛΗΘΕΝΤΩΝ	309.935	0	0
ΚΕΡΔΟΣ ΠΡΟ ΦΟΡΟΥ ΕΙΣΟΔΗΜΑΤΟΣ	828.722	327.762	188.265
	---	---	---
ΦΟΡΟΣ ΕΙΔΟΔΗΜΑΤΟΣ	240.329	104.884	68.294
	---	---	---

ICAP A.E. 6/11/2007

ΚΩΔΙΚΟΣ ICAP: 231027 **ΣΕΛΙΔΑ: 2**

ΜΙΧΑΣ, Χ., Α.Ε.&Β.Ε.

ΑΡΙΘΜΟΔΕΙΚΤΕΣ	**2006**	**2005**	**2004**
ΑΠΟΔΟΤΙΚΟΤΗΤΑ ΙΔΙΟΥ ΚΕΦΑΛΑΙΟΥ	21,48%	12,61%	11,49%
ΑΠΟΔΟΤΙΚΟΤΗΤΑ ΑΠΑΣΧ.ΚΕΦΑΛΑΙΟΥ (2)	39,64%	37,78%	45,19%
ΑΠΟΔΟΤΙΚΟΤΗΤΑ ΑΠΑΣΧ.ΚΕΦΑΛΑΙΟΥ (1)	18,86%	9,76%	7,42%
ΠΕΡΙΘΩΡΙΟ ΜΙΚΤΟΥ ΚΕΡΔΟΥΣ	8,22%	8,00%	10,24%
ΠΕΡΙΘΩΡΙΟ ΛΕΙΤΟΥΡΓΙΚΟΥ ΚΕΡΔΟΥΣ	2,67%	1,46%	1,06%
ΠΕΡΙΘΩΡΙΟ ΚΑΘΑΡΟΥ ΚΕΡΔΟΥΣ (2)	5,77%	5,34%	6,34%
ΠΕΡΙΘΩΡΙΟ ΚΑΘΑΡΟΥ ΚΕΡΔΟΥΣ (1)	2,74%	1,38%	1,04%
ΚΥΚΛΟΦΟΡΙΑΚΗ ΤΑΧΥΤΗΣ ΑΠΑΣΧ.ΚΕΦ.	6,87 Χ	7,07 Χ	7,13 Χ
ΚΥΚΛΟΦΟΡΙΑΚΗ ΤΑΧΥΤΗΣ ΙΔΙΟΥ ΚΕΦ.	7,82 Χ	9,14 Χ	11,04 Χ
ΑΠΑΣΧΟΛΟΥΜΕΝΑ ΚΕΦΑΛΑΙΑ/ΚΑΘ.ΠΑΓΙΑ	1,17 :1	1,27 :1	1,17 :1
ΣΧΕΣΗ ΞΕΝΩΝ ΠΡΟΣ ΙΔΙΑ ΚΕΦΑΛΑ	3,74 :1	5,25 :1	6,46 :1
ΚΑΛΥΨΗ ΧΡΗΜΑΤΟΟΙΚ. ΔΑΠΑΝΩΝ (2)	1,91 :1	1,35 :1	1,20 :1
ΣΧΕΣΗ ΙΔΙΩΝ ΠΡΟΣ ΑΠΑΣΧ. ΚΕΦΑΛΑΙΑ	0,88 :1	0,77 :1	0,65 :1
ΓΕΝΙΚΗ ΡΕΥΣΤΟΤΗΤΑ	1,05 Χ	1,05 Χ	1,04 Χ
ΑΜΕΣΗ ΡΕΥΣΤΟΤΗΤΑ	0,84 Χ	0,93 Χ	0,90 Χ
ΚΕΦΑΛΑΙΟ ΚΙΝΗΣΗΣ (ΣΕ € '000)	632	709	369
ΑΠΑΣΧΟΛ.ΚΕΦΑΛΑΙΟ (ΣΕ € '000)	4.394	3.358	2.538
Μ.Ο.ΠΡΟΘΕΣ.ΕΙΣΠΡΑΞΕΩΣ ΑΠΑΙΤΗΣΕΩΝ	134 ΗΜ.	175 ΗΜ.	136 ΗΜ.
Μ.Ο.ΠΡΟΘ.ΕΞΩΦΛ.ΠΡΟΜΗΘ.& ΠΙΣΤΩΤΩΝ	19 ΗΜ.	30 ΗΜ.	29 ΗΜ.
ΚΥΚΛΟΦΟΡΙΑΚΗ ΤΑΧΥΤΗΣ ΑΠΟΘΕΜΑΤΩΝ	37 ΗΜ.	23 ΗΜ.	29 ΗΜ.

1: ΠΡΟ Φ. ΕΙΣΟΔ., 2: ΠΡΟ ΤΟΚΩΝ & ΠΡΟ Φ. ΕΙΣΟΔ.

ICAP A.E. 6/11/2007
ΚΩΔΙΚΟΣ ICAP: 212172 **ΣΕΛΙΔΑ: 1**
ΜΟΝΤΣΕΝΙΓΟΥ, Ξ., ΥΙΟΙ, Α.Ε.

ΤΑ ΠΟΣΑ ΣΕ	(€)	(€)	(€)
ΕΝΕΡΓΗΤΙΚΟ	**31/12/2006**	**31/12/2005**	**31/12/2004**
ΚΑΘΑΡΑ ΠΑΓΙΑ	9.541.140	9.567.354	9.725.516
ΓΗΠΕΔΑ - ΟΙΚΟΠΕΔΑ	904.929	904.929	904.929
ΚΤΙΡΙΑ-ΕΓΚΑΤΑΣΤΑΣΕΙΣ	10.290.415	10.004.585	9.940.873
ΑΣΩΜΑΤΕΣ ΑΚΙΝΗΤΟΠ.-ΔΑΠ.ΠΟΛ.ΑΠΟΣΒ.	1.514.419	1.231.279	946.692
ΜΕΙΟΝ ΣΥΣΣΩΡΕΥΜΕΝΕΣ ΑΠΟΣΒΕΣΕΙΣ	3.178.386	2.583.204	2.076.743
ΑΠΟΣΒ. ΚΤΙΡΙΩΝ-ΕΓΚΑΤΑΣΤΑΣΕΩΝ	2.360.250	1.927.252	1.548.125
ΑΠΟΣΒ.ΔΑΠΑΝ.ΠΟΛ.ΑΠΟΣΒ.-ΑΣΩΜ.ΑΚΙΝ.	818.136	655.952	528.618
ΜΑΚΡΟΠΡΟΘΕΣΜΕΣ ΑΠΑΙΤΗΣΕΙΣ	9.764	9.764	9.764
ΑΠΟΘΕΜΑΤΑ	1.341.431	1.545.845	1.620.408
ΕΤΟΙΜΑ ΠΡΟΙΟΝΤΑ-ΕΜΠΟΡΕΥΜΑΤΑ	1.109.611	1.337.281	1.464.530
ΥΛΕΣ & ΥΛΙΚΑ	231.820	208.564	155.878
ΑΠΑΙΤΗΣΕΙΣ	8.322.667	7.814.244	7.355.723
ΑΠΑΙΤ. ΠΕΛΑΤΩΝ-ΓΡΑΜΜ.ΕΙΣΠΡΑΚΤΕΑ	7.423.451	7.148.019	6.966.634
ΛΟΙΠΕΣ ΑΠΑΙΤΗΣΕΙΣ	899.216	666.225	389.090
ΤΑΜΕΙΟ - ΤΡΑΠΕΖΕΣ	56.867	134.103	501.831
ΣΥΝΟΛΟ ΕΝΕΡΓΗΤΙΚΟΥ	19.262.105	19.061.546	19.203.479
	---	---	---
ΠΑΘΗΤΙΚΟ			
ΙΔΙΑ ΚΕΦΑΛΑΙΑ	5.994.554	6.168.754	6.177.304
ΜΕΤΟΧΙΚΟ-ΕΤΑΙΡΙΚΟ ΚΕΦΑΛΑΙΟ	3.534.447	3.304.079	3.304.079
ΑΠΟΘΕΜΑΤΙΚΑ	2.810.268	3.018.849	2.901.718
ΑΔΙΑΝ. ΚΕΡΔΗ-ΣΥΣΣΩΡΕΥΜΕΝΕΣ ΖΗΜΙΕΣ	350.162-	154.174-	28.493-
ΜΕΣΟ.& ΜΑΚΡΟ. ΥΠΟΧ.& ΠΡΟΒΛΕΨΕΙΣ	1.995.208	1.857.555	2.115.052
ΜΕΣΟΜΑΚΡ. ΥΠΟΧΡΕΩΣΕΙΣ	1.995.208	1.857.555	2.115.052
ΒΡΑΧΥΠΡΟΘΕΣΜΕΣ ΥΠΟΧΡΕΩΣΕΙΣ	11.272.344	11.035.236	10.911.123
ΟΦΕΙΛΕΣ ΣΕ ΤΡΑΠ.-ΔΟΣΕΙΣ Μ.ΔΑΝΕΙΩΝ	9.529.728	9.489.715	8.099.321
ΓΡΑΜ.ΠΛΗΡΩΤΕΑ-ΠΡΟΜ/ΤΕΣ-ΠΙΣΤΩΤΕΣ	1.642.159	1.476.213	2.747.482
ΛΟΙΠΕΣ ΥΠΟΧΡΕΩΣΕΙΣ	100.457	69.308	64.319
ΣΥΝΟΛΟ ΠΑΘΗΤΙΚΟΥ	19.262.105	19.061.546	19.203.479
	---	---	---
	1/1/2006	**1/1/2005**	**1/1/2004**
ΑΠΟΤΕΛΕΣΜΑΤΑ ΧΡΗΣΕΩΣ	**31/12/2006**	**31/12/2005**	**31/12/2004**
ΚΥΚΛΟΣ ΕΡΓΑΣΙΩΝ (ΠΩΛΗΣΕΙΣ)	13.464.656	11.607.340	13.549.994
ΜΕΙΟΝ ΚΟΣΤΟΣ ΠΩΛΗΘΕΝΤΩΝ	11.909.031	10.309.664	11.970.961
ΜΙΚΤΟ ΚΕΡΔΟΣ	1.555.625	1.297.676	1.579.034
	---	---	---
ΠΡΟΜΗΘΕΙΕΣ & ΛΟΙΠΑ ΛΕΙΤ. ΕΣΟΔΑ	38.409	7.758	9.792
ΧΡΗΜΑΤΟΟΙΚΟΝΟΜΙΚΕΣ ΔΑΠΑΝΕΣ	520.246	361.421	457.388
ΛΟΙΠΑ ΛΕΙΤΟΥΡΓΙΚΑ ΕΞΟΔΑ	1.395.625	1.217.902	1.215.606
ΛΕΙΤΟΥΡΓΙΚΟ ΠΕΡΙΘΩΡΙΟ	321.837-	273.888-	84.169-
	---	---	---
ΜΗ ΛΕΙΤΟΥΡΓΙΚΑ ΕΣΟΔΑ	194.040	199.995	140.482
ΜΗ ΛΕΙΤΟΥΡΓΙΚΑ ΕΞΟΔΑ	8.908	18.695	49.623
ΑΠΟΣΒ. ΕΚΤΟΣ ΚΟΣΤΟΥΣ ΠΩΛΗΘΕΝΤΩΝ	0	0	0
ΣΥΝΟΛΟ ΑΠΟΣΒΕΣΕΩΝ	595.182	521.281	384.403
ΑΠΟΣΒ. ΜΕΣΑ ΣΤΟ ΚΟΣΤΟΣ ΠΩΛΗΘΕΝΤΩΝ	595.182	521.281	384.403
ΚΕΡΔΟΣ ΠΡΟ ΦΟΡΟΥ ΕΙΣΟΔΗΜΑΤΟΣ	136.706-	92.589-	6.690
	---	---	---
ΦΟΡΟΣ ΕΙΔΟΔΗΜΑΤΟΣ	0	0	7.675

ICAP A.E. 6/11/2007

ΚΩΔΙΚΟΣ ICAP: 212172 **ΣΕΛΙΔΑ: 2**

ΜΟΝΤΣΕΝΙΓΟΥ, Ξ., ΥΙΟΙ, Α.Ε.

ΑΡΙΘΜΟΔΕΙΚΤΕΣ	**2006**	**2005**	**2004**
ΑΠΟΔΟΤΙΚΟΤΗΤΑ ΙΔΙΟΥ ΚΕΦΑΛΑΙΟΥ	2,28-%	1,50-%	0,11%
ΑΠΟΔΟΤΙΚΟΤΗΤΑ ΑΠΑΣΧ.ΚΕΦΑΛΑΙΟΥ (2)	4,80%	3,35%	5,60%
ΑΠΟΔΟΤΙΚΟΤΗΤΑ ΑΠΑΣΧ.ΚΕΦΑΛΑΙΟΥ (1)	1,71-%	1,15-%	0,08%
ΠΕΡΙΘΩΡΙΟ ΜΙΚΤΟΥ ΚΕΡΔΟΥΣ	11,55%	11,18%	11,65%
ΠΕΡΙΘΩΡΙΟ ΛΕΙΤΟΥΡΓΙΚΟΥ ΚΕΡΔΟΥΣ	2,38-%	2,36-%	0,62-%
ΠΕΡΙΘΩΡΙΟ ΚΑΘΑΡΟΥ ΚΕΡΔΟΥΣ (2)	2,84%	2,31%	3,42%
ΠΕΡΙΘΩΡΙΟ ΚΑΘΑΡΟΥ ΚΕΡΔΟΥΣ (1)	1,01-%	0,80-%	0,05%
ΚΥΚΛΟΦΟΡΙΑΚΗ ΤΑΧΥΤΗΣ ΑΠΑΣΧ.ΚΕΦ.	1,69 X	1,45 X	1,64 X
ΚΥΚΛΟΦΟΡΙΑΚΗ ΤΑΧΥΤΗΣ ΙΔΙΟΥ ΚΕΦ.	2,25 X	1,88 X	2,20 X
ΑΠΑΣΧΟΛΟΥΜΕΝΑ ΚΕΦΑΛΑΙΑ/ΚΑΘ.ΠΑΓΙΑ	0,84 :1	0,84 :1	0,85 :1
ΣΧΕΣΗ ΞΕΝΩΝ ΠΡΟΣ ΙΔΙΑ ΚΕΦΑΛΑ	2,21 :1	2,09 :1	2,11 :1
ΚΑΛΥΨΗ ΧΡΗΜΑΤΟΟΙΚ. ΔΑΠΑΝΩΝ (2)	0,74 :1	0,74 :1	1,01 :1
ΣΧΕΣΗ ΙΔΙΩΝ ΠΡΟΣ ΑΠΑΣΧ. ΚΕΦΑΛΑΙΑ	0,75 :1	0,77 :1	0,74 :1
ΓΕΝΙΚΗ ΡΕΥΣΤΟΤΗΤΑ	0,86 X	0,86 X	0,87 X
ΑΜΕΣΗ ΡΕΥΣΤΟΤΗΤΑ	0,66 X	0,66 X	0,68 X
ΚΕΦΑΛΑΙΟ ΚΙΝΗΣΗΣ (ΣΕ € '000)	1.551-	1.541-	1.433-
ΑΠΑΣΧΟΛ.ΚΕΦΑΛΑΙΟ (ΣΕ € '000)	7.990	8.026	8.292
Μ.Ο.ΠΡΟΘΕΣ.ΕΙΣΠΡΑΞΕΩΣ ΑΠΑΙΤΗΣΕΩΝ	201 ΗΜ.	225 ΗΜ.	188 ΗΜ.
Μ.Ο.ΠΡΟΘ.ΕΞΩΦΛ.ΠΡΟΜΗΘ.& ΠΙΣΤΩΤΩΝ	50 ΗΜ.	52 ΗΜ.	84 ΗΜ.
ΚΥΚΛΟΦΟΡΙΑΚΗ ΤΑΧΥΤΗΣ ΑΠΟΘΕΜΑΤΩΝ	41 ΗΜ.	55 ΗΜ.	49 ΗΜ.

1: ΠΡΟ Φ. ΕΙΣΟΔ., 2: ΠΡΟ ΤΟΚΩΝ & ΠΡΟ Φ. ΕΙΣΟΔ.

ICAP A.E. 6/11/2007

ΚΩΔΙΚΟΣ ICAP: 224027 **ΣΕΛΙΔΑ: 1**

ΜΠΟΖΙΟΝΕΛΟΣ Α.Ε.Ε.

ΤΑ ΠΟΣΑ ΣΕ	(€)	(€)	(€)
ΕΝΕΡΓΗΤΙΚΟ	**31/12/2006**	**31/12/2005**	**31/12/2004**
ΚΑΘΑΡΑ ΠΑΓΙΑ	548.822	487.025	499.239
ΚΤΙΡΙΑ-ΕΓΚΑΤΑΣΤΑΣΕΙΣ	777.637	638.341	585.963
ΑΣΩΜΑΤΕΣ ΑΚΙΝΗΤΟΠ.-ΔΑΠ.ΠΟΛ.ΑΠΟΣΒ.	320	300	0
ΜΕΙΟΝ ΣΥΣΣΩΡΕΥΜΕΝΕΣ ΑΠΟΣΒΕΣΕΙΣ	233.843	156.324	89.640
ΑΠΟΣΒ. ΚΤΙΡΙΩΝ-ΕΓΚΑΤΑΣΤΑΣΕΩΝ	233.753	156.314	89.640
ΑΠΟΣΒ.ΔΑΠΑΝ.ΠΟΛ.ΑΠΟΣΒ.-ΑΣΩΜ.ΑΚΙΝ.	90	10	0
ΜΑΚΡΟΠΡΟΘΕΣΜΕΣ ΑΠΑΙΤΗΣΕΙΣ	4.708	4.708	2.916
ΑΠΟΘΕΜΑΤΑ	289.555	196.716	172.574
ΕΤΟΙΜΑ ΠΡΟΙΟΝΤΑ-ΕΜΠΟΡΕΥΜΑΤΑ	289.555	196.716	172.574
ΑΠΑΙΤΗΣΕΙΣ	3.125.220	1.950.345	1.359.437
ΑΠΑΙΤ. ΠΕΛΑΤΩΝ-ΓΡΑΜΜ.ΕΙΣΠΡΑΚΤΕΑ	3.125.220	1.950.345	1.359.437
ΤΑΜΕΙΟ - ΤΡΑΠΕΖΕΣ	119.579	16.008	68.401
ΣΥΝΟΛΟ ΕΝΕΡΓΗΤΙΚΟΥ	4.083.176	2.650.094	2.099.650
	---	---	---
ΠΑΘΗΤΙΚΟ			
ΙΔΙΑ ΚΕΦΑΛΑΙΑ	1.355.570	667.774	608.795
ΜΕΤΟΧΙΚΟ-ΕΤΑΙΡΙΚΟ ΚΕΦΑΛΑΙΟ	780.000	360.000	360.000
ΑΠΟΘΕΜΑΤΙΚΑ	144.849	116.459	98.509
ΑΔΙΑΝ. ΚΕΡΔΗ-ΣΥΣΣΩΡΕΥΜΕΝΕΣ ΖΗΜΙΕΣ	430.721	191.315	150.286
ΒΡΑΧΥΠΡΟΘΕΣΜΕΣ ΥΠΟΧΡΕΩΣΕΙΣ	2.727.606	1.982.320	1.490.855
ΓΡΑΜ.ΠΛΗΡΩΤΕΑ-ΠΡΟΜ/ΤΕΣ-ΠΙΣΤΩΤΕΣ	1.208.594	1.018.356	854.620
ΜΕΡΙΣΜ.ΠΛΗΡΩΤ.-ΚΕΡΔΗ ΠΡΟΣ ΔΙΑΝΟΜΗ	982.893	682.893	508.573
ΛΟΙΠΕΣ ΥΠΟΧΡΕΩΣΕΙΣ	536.119	281.071	127.662
ΣΥΝΟΛΟ ΠΑΘΗΤΙΚΟΥ	4.083.176	2.650.094	2.099.650
	---	---	---
	1/1/2006	**1/1/2005**	**1/1/2004**
ΑΠΟΤΕΛΕΣΜΑΤΑ ΧΡΗΣΕΩΣ	**31/12/2006**	**31/12/2005**	**31/12/2004**
ΚΥΚΛΟΣ ΕΡΓΑΣΙΩΝ (ΠΩΛΗΣΕΙΣ)	18.322.769	14.790.328	12.305.757
ΜΕΙΟΝ ΚΟΣΤΟΣ ΠΩΛΗΘΕΝΤΩΝ	16.716.219	13.713.351	11.582.226
ΜΙΚΤΟ ΚΕΡΔΟΣ	1.606.550	1.076.976	723.531
	---	---	---
ΧΡΗΜΑΤΟΟΙΚΟΝΟΜΙΚΕΣ ΔΑΠΑΝΕΣ	3.408	608	219
ΛΟΙΠΑ ΛΕΙΤΟΥΡΓΙΚΑ ΕΞΟΔΑ	806.468	548.313	407.642
ΛΕΙΤΟΥΡΓΙΚΟ ΠΕΡΙΘΩΡΙΟ	796.674	528.055	315.670
	---	---	---
ΜΗ ΛΕΙΤΟΥΡΓΙΚΑ ΕΣΟΔΑ	3.039	0	0
ΜΗ ΛΕΙΤΟΥΡΓΙΚΑ ΕΞΟΔΑ	0	99	1.282
ΑΠΟΣΒ. ΕΚΤΟΣ ΚΟΣΤΟΥΣ ΠΩΛΗΘΕΝΤΩΝ	0	0	0
ΣΥΝΟΛΟ ΑΠΟΣΒΕΣΕΩΝ	78.630	66.683	49.573
ΑΠΟΣΒ. ΜΕΣΑ ΣΤΟ ΚΟΣΤΟΣ ΠΩΛΗΘΕΝΤΩΝ	78.630	66.683	49.573
ΚΕΡΔΟΣ ΠΡΟ ΦΟΡΟΥ ΕΙΣΟΔΗΜΑΤΟΣ	799.712	527.956	314.388
	---	---	---
ΚΑΘΑΡΑ ΜΕΡΙΣΜΑΤΑ	300.000	300.000	100.000
ΦΟΡΟΣ ΕΙΔΟΔΗΜΑΤΟΣ	231.917	168.978	93.170
	---	---	---

ICAP A.E. 6/11/2007

ΚΩΔΙΚΟΣ ICAP: 224027 **ΣΕΛΙΔΑ: 2**

ΜΠΟΖΙΟΝΕΛΟΣ Α.Ε.Ε.

ΑΡΙΘΜΟΔΕΙΚΤΕΣ	**2006**	**2005**	**2004**
ΑΠΟΔΟΤΙΚΟΤΗΤΑ ΙΔΙΟΥ ΚΕΦΑΛΑΙΟΥ	58,99%	79,06%	51,64%
ΑΠΟΔΟΤΙΚΟΤΗΤΑ ΑΠΑΣΧ.ΚΕΦΑΛΑΙΟΥ (2)	59,25%	79,15%	51,68%
ΑΠΟΔΟΤΙΚΟΤΗΤΑ ΑΠΑΣΧ.ΚΕΦΑΛΑΙΟΥ (1)	58,99%	79,06%	51,64%
ΠΕΡΙΘΩΡΙΟ ΜΙΚΤΟΥ ΚΕΡΔΟΥΣ	8,77%	7,28%	5,88%
ΠΕΡΙΘΩΡΙΟ ΛΕΙΤΟΥΡΓΙΚΟΥ ΚΕΡΔΟΥΣ	4,35%	3,57%	2,57%
ΠΕΡΙΘΩΡΙΟ ΚΑΘΑΡΟΥ ΚΕΡΔΟΥΣ (2)	4,38%	3,57%	2,56%
ΠΕΡΙΘΩΡΙΟ ΚΑΘΑΡΟΥ ΚΕΡΔΟΥΣ (1)	4,36%	3,57%	2,55%
ΚΥΚΛΟΦΟΡΙΑΚΗ ΤΑΧΥΤΗΣ ΑΠΑΣΧ.ΚΕΦ.	13,52 X	22,15 X	20,21 X
ΚΥΚΛΟΦΟΡΙΑΚΗ ΤΑΧΥΤΗΣ ΙΔΙΟΥ ΚΕΦ.	13,52 X	22,15 X	20,21 X
ΑΠΑΣΧΟΛΟΥΜΕΝΑ ΚΕΦΑΛΑΙΑ/ΚΑΘ.ΠΑΓΙΑ	2,49 :1	1,38 :1	1,23 :1
ΣΧΕΣΗ ΞΕΝΩΝ ΠΡΟΣ ΙΔΙΑ ΚΕΦΑΛΑ	2,01 :1	2,97 :1	2,45 :1
ΚΑΛΥΨΗ ΧΡΗΜΑΤΟΟΙΚ. ΔΑΠΑΝΩΝ (2)	235,66 :1	869,35 :1	1436,56 :1
ΣΧΕΣΗ ΙΔΙΩΝ ΠΡΟΣ ΑΠΑΣΧ. ΚΕΦΑΛΑΙΑ	1,00 :1	1,00 :1	1,00 :1
ΓΕΝΙΚΗ ΡΕΥΣΤΟΤΗΤΑ	1,30 X	1,09 X	1,07 X
ΑΜΕΣΗ ΡΕΥΣΤΟΤΗΤΑ	1,19 X	0,99 X	0,96 X
ΚΕΦΑΛΑΙΟ ΚΙΝΗΣΗΣ (ΣΕ € '000)	807	181	110
ΑΠΑΣΧΟΛ.ΚΕΦΑΛΑΙΟ (ΣΕ € '000)	1.356	668	609
Μ.Ο.ΠΡΟΘΕΣ.ΕΙΣΠΡΑΞΕΩΣ ΑΠΑΙΤΗΣΕΩΝ	62 ΗΜ.	48 ΗΜ.	40 ΗΜ.
Μ.Ο.ΠΡΟΘ.ΕΞΩΦΛ.ΠΡΟΜΗΘ.& ΠΙΣΤΩΤΩΝ	26 ΗΜ.	27 ΗΜ.	27 ΗΜ.
ΚΥΚΛΟΦΟΡΙΑΚΗ ΤΑΧΥΤΗΣ ΑΠΟΘΕΜΑΤΩΝ	6 ΗΜ.	5 ΗΜ.	5 ΗΜ.

1: ΠΡΟ Φ. ΕΙΣΟΔ., 2: ΠΡΟ ΤΟΚΩΝ & ΠΡΟ Φ. ΕΙΣΟΔ.

ICAP A.E. 6/11/2007
ΚΩΔΙΚΟΣ ICAP: 206875 **ΣΕΛΙΔΑ: 1**
ΜΠΟΖΙΟΝΕΛΟΣ, Φ., & ΥΙΟΙ Α.Ε.Ε.

ΤΑ ΠΟΣΑ ΣΕ	(€)	(€)	(€)
ΕΝΕΡΓΗΤΙΚΟ	**30/6/2006**	**30/6/2005**	**30/6/2004**
ΚΑΘΑΡΑ ΠΑΓΙΑ	1.276.870	1.213.690	951.689
ΓΗΠΕΔΑ - ΟΙΚΟΠΕΔΑ	35.049	35.049	24.172
ΚΤΙΡΙΑ-ΕΓΚΑΤΑΣΤΑΣΕΙΣ	2.159.869	2.020.907	1.609.881
ΑΣΩΜΑΤΕΣ ΑΚΙΝΗΤΟΠ.-ΔΑΠ.ΠΟΛ.ΑΠΟΣΒ.	54.976	34.976	30.345
ΜΕΙΟΝ ΣΥΣΣΩΡΕΥΜΕΝΕΣ ΑΠΟΣΒΕΣΕΙΣ	979.905	884.123	719.590
ΑΠΟΣΒ. ΚΤΙΡΙΩΝ-ΕΓΚΑΤΑΣΤΑΣΕΩΝ	947.899	854.626	695.162
ΑΠΟΣΒ.ΔΑΠΑΝ.ΠΟΛ.ΑΠΟΣΒ.-ΑΣΩΜ.ΑΚΙΝ.	32.005	29.497	24.428
ΜΑΚΡΟΠΡΟΘΕΣΜΕΣ ΑΠΑΙΤΗΣΕΙΣ	6.882	6.882	6.882
ΑΠΟΘΕΜΑΤΑ	534.972	881.704	648.320
ΕΤΟΙΜΑ ΠΡΟΙΟΝΤΑ-ΕΜΠΟΡΕΥΜΑΤΑ	534.972	881.704	648.320
ΑΠΑΙΤΗΣΕΙΣ	3.752.987	4.125.953	2.930.282
ΑΠΑΙΤ. ΠΕΛΑΤΩΝ-ΓΡΑΜΜ.ΕΙΣΠΡΑΚΤΕΑ	3.752.987	3.863.453	2.915.917
ΛΟΙΠΕΣ ΑΠΑΙΤΗΣΕΙΣ	0	262.500	14.365
ΤΑΜΕΙΟ - ΤΡΑΠΕΖΕΣ	500.505	300.097	181.115
ΣΥΝΟΛΟ ΕΝΕΡΓΗΤΙΚΟΥ	6.065.334	6.521.445	4.711.406
	---	---	---
ΠΑΘΗΤΙΚΟ			
ΙΔΙΑ ΚΕΦΑΛΑΙΑ	1.762.894	1.763.276	1.042.481
ΜΕΤΟΧΙΚΟ-ΕΤΑΙΡΙΚΟ ΚΕΦΑΛΑΙΟ	922.500	922.500	660.000
ΑΠΟΘΕΜΑΤΙΚΑ	788.546	654.368	372.166
ΑΔΙΑΝ. ΚΕΡΔΗ-ΣΥΣΣΩΡΕΥΜΕΝΕΣ ΖΗΜΙΕΣ	51.848	186.409	10.315
ΒΡΑΧΥΠΡΟΘΕΣΜΕΣ ΥΠΟΧΡΕΩΣΕΙΣ	4.302.441	4.758.169	3.668.924
ΟΦΕΙΛΕΣ ΣΕ ΤΡΑΠ.-ΔΟΣΕΙΣ Μ.ΔΑΝΕΙΩΝ	530.378	739.454	533.592
ΓΡΑΜ.ΠΛΗΡΩΤΕΑ-ΠΡΟΜ/ΤΕΣ-ΠΙΣΤΩΤΕΣ	2.440.952	3.185.985	1.978.848
ΜΕΡΙΣΜ.ΠΛΗΡΩΤ.-ΚΕΡΔΗ ΠΡΟΣ ΔΙΑΝΟΜΗ	778.000	215.250	646.000
ΛΟΙΠΕΣ ΥΠΟΧΡΕΩΣΕΙΣ	553.110	617.480	510.484
ΣΥΝΟΛΟ ΠΑΘΗΤΙΚΟΥ	6.065.334	6.521.445	4.711.406
	---	---	---
	1/7/2005	**1/7/2004**	**1/7/2003**
ΑΠΟΤΕΛΕΣΜΑΤΑ ΧΡΗΣΕΩΣ	**30/6/2006**	**30/6/2005**	**30/6/2004**
ΚΥΚΛΟΣ ΕΡΓΑΣΙΩΝ (ΠΩΛΗΣΕΙΣ)	25.484.070	24.882.978	22.607.533
ΜΕΙΟΝ ΚΟΣΤΟΣ ΠΩΛΗΘΕΝΤΩΝ	22.046.039	21.831.279	19.941.868
ΜΙΚΤΟ ΚΕΡΔΟΣ	3.438.031	3.051.698	2.665.665
	---	---	---
ΠΡΟΜΗΘΕΙΕΣ & ΛΟΙΠΑ ΛΕΙΤ. ΕΣΟΔΑ	0	171	253
ΧΡΗΜΑΤΟΟΙΚΟΝΟΜΙΚΕΣ ΔΑΠΑΝΕΣ	51.785	48.752	67.830
ΛΟΙΠΑ ΛΕΙΤΟΥΡΓΙΚΑ ΕΞΟΔΑ	2.441.930	2.094.083	1.865.819
ΛΕΙΤΟΥΡΓΙΚΟ ΠΕΡΙΘΩΡΙΟ	944.315	909.034	732.269
	---	---	---
ΜΗ ΛΕΙΤΟΥΡΓΙΚΑ ΕΣΟΔΑ	55.061	35.770	30.489
ΜΗ ΛΕΙΤΟΥΡΓΙΚΑ ΕΞΟΔΑ	383	14.784	99
ΑΠΟΣΒ. ΕΚΤΟΣ ΚΟΣΤΟΥΣ ΠΩΛΗΘΕΝΤΩΝ	0	0	0
ΣΥΝΟΛΟ ΑΠΟΣΒΕΣΕΩΝ	202.415	160.490	156.798
ΑΠΟΣΒ. ΜΕΣΑ ΣΤΟ ΚΟΣΤΟΣ ΠΩΛΗΘΕΝΤΩΝ	202.415	160.490	156.798
ΚΕΡΔΟΣ ΠΡΟ ΦΟΡΟΥ ΕΙΣΟΔΗΜΑΤΟΣ	998.994	930.020	762.659
	---	---	---
ΚΑΘΑΡΑ ΜΕΡΙΣΜΑΤΑ	778.000	215.250	260.000
ΦΟΡΟΣ ΕΙΔΟΔΗΜΑΤΟΣ	321.588	272.500	244.034
	---	---	---

ICAP A.E. 6/11/2007

ΚΩΔΙΚΟΣ ICAP: 206875 **ΣΕΛΙΔΑ: 2**

ΜΠΟΖΙΟΝΕΛΟΣ, Φ., & ΥΙΟΙ Α.Ε.Ε.

ΑΡΙΘΜΟΔΕΙΚΤΕΣ	**2006**	**2005**	**2004**
ΑΠΟΔΟΤΙΚΟΤΗΤΑ ΙΔΙΟΥ ΚΕΦΑΛΑΙΟΥ	56,67%	52,74%	73,16%
ΑΠΟΔΟΤΙΚΟΤΗΤΑ ΑΠΑΣΧ.ΚΕΦΑΛΑΙΟΥ (2)	59,61%	55,51%	79,66%
ΑΠΟΔΟΤΙΚΟΤΗΤΑ ΑΠΑΣΧ.ΚΕΦΑΛΑΙΟΥ (1)	56,67%	52,74%	73,16%
ΠΕΡΙΘΩΡΙΟ ΜΙΚΤΟΥ ΚΕΡΔΟΥΣ	13,49%	12,26%	11,79%
ΠΕΡΙΘΩΡΙΟ ΛΕΙΤΟΥΡΓΙΚΟΥ ΚΕΡΔΟΥΣ	3,71%	3,65%	3,24%
ΠΕΡΙΘΩΡΙΟ ΚΑΘΑΡΟΥ ΚΕΡΔΟΥΣ (2)	4,12%	3,93%	3,67%
ΠΕΡΙΘΩΡΙΟ ΚΑΘΑΡΟΥ ΚΕΡΔΟΥΣ (1)	3,92%	3,74%	3,37%
ΚΥΚΛΟΦΟΡΙΑΚΗ ΤΑΧΥΤΗΣ ΑΠΑΣΧ.ΚΕΦ.	14,46 X	14,11 X	21,69 X
ΚΥΚΛΟΦΟΡΙΑΚΗ ΤΑΧΥΤΗΣ ΙΔΙΟΥ ΚΕΦ.	14,46 X	14,11 X	21,69 X
ΑΠΑΣΧΟΛΟΥΜΕΝΑ ΚΕΦΑΛΑΙΑ/ΚΑΘ.ΠΑΓΙΑ	1,39 :1	1,46 :1	1,10 :1
ΣΧΕΣΗ ΞΕΝΩΝ ΠΡΟΣ ΙΔΙΑ ΚΕΦΑΛΑ	2,44 :1	2,70 :1	3,52 :1
ΚΑΛΥΨΗ ΧΡΗΜΑΤΟΟΙΚ. ΔΑΠΑΝΩΝ (2)	20,29 :1	20,08 :1	12,24 :1
ΣΧΕΣΗ ΙΔΙΩΝ ΠΡΟΣ ΑΠΑΣΧ. ΚΕΦΑΛΑΙΑ	1,00 :1	1,00 :1	1,00 :1
ΓΕΝΙΚΗ ΡΕΥΣΤΟΤΗΤΑ	1,11 X	1,12 X	1,02 X
ΑΜΕΣΗ ΡΕΥΣΤΟΤΗΤΑ	0,99 X	0,88 X	0,84 X
ΚΕΦΑΛΑΙΟ ΚΙΝΗΣΗΣ (ΣΕ € '000)	486	550	91
ΑΠΑΣΧΟΛ.ΚΕΦΑΛΑΙΟ (ΣΕ € '000)	1.763	1.763	1.042
Μ.Ο.ΠΡΟΘΕΣ.ΕΙΣΠΡΑΞΕΩΣ ΑΠΑΙΤΗΣΕΩΝ	54 ΗΜ.	57 ΗΜ.	47 ΗΜ.
Μ.Ο.ΠΡΟΘ.ΕΞΩΦΛ.ΠΡΟΜΗΘ.& ΠΙΣΤΩΤΩΝ	40 ΗΜ.	53 ΗΜ.	36 ΗΜ.
ΚΥΚΛΟΦΟΡΙΑΚΗ ΤΑΧΥΤΗΣ ΑΠΟΘΕΜΑΤΩΝ	9 ΗΜ.	15 ΗΜ.	12 ΗΜ.

1: ΠΡΟ Φ. ΕΙΣΟΔ., 2: ΠΡΟ ΤΟΚΩΝ & ΠΡΟ Φ. ΕΙΣΟΔ.

ICAP A.E. 6/11/2007
ΚΩΔΙΚΟΣ ICAP: 182529 **ΣΕΛΙΔΑ: 1**
ΝΑΝΟΣ, Ι., & ΣΙΑ Α.Β.Ε.Ε.

ΤΑ ΠΟΣΑ ΣΕ	(€)	(€)	(€)
ΕΝΕΡΓΗΤΙΚΟ	**31/12/2006**	**31/12/2005**	**31/12/2004**
ΚΑΘΑΡΑ ΠΑΓΙΑ	515.334	499.554	479.334
ΚΤΙΡΙΑ-ΕΓΚΑΤΑΣΤΑΣΕΙΣ	648.303	639.140	669.632
ΜΗΧΑΝΙΚΟΣ ΕΞΟΠΛΙΣΜΟΣ	1.094.464	945.474	852.448
ΑΣΩΜΑΤΕΣ ΑΚΙΝΗΤΟΠ.-ΔΑΠ.ΠΟΛ.ΑΠΟΣΒ.	7.948	6.178	6.178
ΜΕΙΟΝ ΣΥΣΣΩΡΕΥΜΕΝΕΣ ΑΠΟΣΒΕΣΕΙΣ	1.237.404	1.093.260	1.049.946
ΑΠΟΣΒ. ΚΤΙΡΙΩΝ-ΕΓΚΑΤΑΣΤΑΣΕΩΝ	504.731	458.577	445.446
ΑΠΟΣΒΕΣΕΙΣ ΜΗΧΑΝ. ΕΞΟΠΛ.	724.725	628.505	599.009
ΑΠΟΣΒ.ΔΑΠΑΝ.ΠΟΛ.ΑΠΟΣΒ.-ΑΣΩΜ.ΑΚΙΝ.	7.948	6.178	5.491
ΜΑΚΡΟΠΡΟΘΕΣΜΕΣ ΑΠΑΙΤΗΣΕΙΣ	2.023	2.023	1.023
ΑΠΟΘΕΜΑΤΑ	190.197	263.719	236.720
ΕΤΟΙΜΑ ΠΡΟΙΟΝΤΑ-ΕΜΠΟΡΕΥΜΑΤΑ	0	140.887	110.106
ΥΛΕΣ & ΥΛΙΚΑ	190.197	122.833	126.614
ΑΠΑΙΤΗΣΕΙΣ	2.463.660	2.926.801	2.211.632
ΑΠΑΙΤ. ΠΕΛΑΤΩΝ-ΓΡΑΜΜ.ΕΙΣΠΡΑΚΤΕΑ	2.444.408	2.920.673	2.208.005
ΛΟΙΠΕΣ ΑΠΑΙΤΗΣΕΙΣ	19.252	6.128	3.627
ΤΑΜΕΙΟ - ΤΡΑΠΕΖΕΣ	194.659	81.163	120.518
ΣΥΝΟΛΟ ΕΝΕΡΓΗΤΙΚΟΥ	3.363.850	3.771.237	3.048.204
	---	---	---
ΠΑΘΗΤΙΚΟ			
ΙΔΙΑ ΚΕΦΑΛΑΙΑ	908.756	907.625	1.173.404
ΜΕΤΟΧΙΚΟ-ΕΤΑΙΡΙΚΟ ΚΕΦΑΛΑΙΟ	293.000	293.000	293.000
ΑΠΟΘΕΜΑΤΙΚΑ	614.993	570.936	539.225
ΑΔΙΑΝ. ΚΕΡΔΗ-ΣΥΣΣΩΡΕΥΜΕΝΕΣ ΖΗΜΙΕΣ	764	43.688	341.179
ΒΡΑΧΥΠΡΟΘΕΣΜΕΣ ΥΠΟΧΡΕΩΣΕΙΣ	2.455.093	2.863.612	1.874.801
ΟΦΕΙΛΕΣ ΣΕ ΤΡΑΠ.-ΔΟΣΕΙΣ Μ.ΔΑΝΕΙΩΝ	279	350.722	109.271
ΓΡΑΜ.ΠΛΗΡΩΤΕΑ-ΠΡΟΜ/ΤΕΣ-ΠΙΣΤΩΤΕΣ	514.772	626.694	630.681
ΜΕΡΙΣΜ.ΠΛΗΡΩΤ.-ΚΕΡΔΗ ΠΡΟΣ ΔΙΑΝΟΜΗ	1.430.000	1.454.000	904.000
ΛΟΙΠΕΣ ΥΠΟΧΡΕΩΣΕΙΣ	510.043	432.197	230.849
ΣΥΝΟΛΟ ΠΑΘΗΤΙΚΟΥ	3.363.850	3.771.237	3.048.204
	---	---	---
	1/1/2006	**1/1/2005**	**1/1/2004**
ΑΠΟΤΕΛΕΣΜΑΤΑ ΧΡΗΣΕΩΣ	**31/12/2006**	**31/12/2005**	**31/12/2004**
ΚΥΚΛΟΣ ΕΡΓΑΣΙΩΝ (ΠΩΛΗΣΕΙΣ)	11.307.186	10.702.408	8.627.690
ΜΕΙΟΝ ΚΟΣΤΟΣ ΠΩΛΗΘΕΝΤΩΝ	9.279.439	9.112.808	7.061.898
ΜΙΚΤΟ ΚΕΡΔΟΣ	2.027.747	1.589.600	1.565.792
	---	---	---
ΠΡΟΜΗΘΕΙΕΣ & ΛΟΙΠΑ ΛΕΙΤ. ΕΣΟΔΑ	0	0	64
ΧΡΗΜΑΤΟΟΙΚΟΝΟΜΙΚΕΣ ΔΑΠΑΝΕΣ	19.357	14.066	5.834
ΛΟΙΠΑ ΛΕΙΤΟΥΡΓΙΚΑ ΕΞΟΔΑ	711.937	647.812	595.033
ΛΕΙΤΟΥΡΓΙΚΟ ΠΕΡΙΘΩΡΙΟ	1.296.453	927.722	964.988
	---	---	---
ΜΗ ΛΕΙΤΟΥΡΓΙΚΑ ΕΣΟΔΑ	1.089	23.988	6.578
ΜΗ ΛΕΙΤΟΥΡΓΙΚΑ ΕΞΟΔΑ	56.511	87	5.895
ΑΠΟΣΒ. ΕΚΤΟΣ ΚΟΣΤΟΥΣ ΠΩΛΗΘΕΝΤΩΝ	0	0	0
ΣΥΝΟΛΟ ΑΠΟΣΒΕΣΕΩΝ	144.144	145.500	138.426
ΑΠΟΣΒ. ΜΕΣΑ ΣΤΟ ΚΟΣΤΟΣ ΠΩΛΗΘΕΝΤΩΝ	144.144	145.500	138.426
ΚΕΡΔΟΣ ΠΡΟ ΦΟΡΟΥ ΕΙΣΟΔΗΜΑΤΟΣ	1.241.031	951.623	965.672
	---	---	---
ΚΑΘΑΡΑ ΜΕΡΙΣΜΑΤΑ	880.000	900.000	204.000
ΦΟΡΟΣ ΕΙΔΟΔΗΜΑΤΟΣ	359.899	304.519	265.885
	---	---	---

ICAP A.E. 6/11/2007

ΚΩΔΙΚΟΣ ICAP: 182529 **ΣΕΛΙΔΑ: 2**

ΝΑΝΟΣ, Ι., & ΣΙΑ Α.Β.Ε.Ε.

ΑΡΙΘΜΟΔΕΙΚΤΕΣ	**2006**	**2005**	**2004**
ΑΠΟΔΟΤΙΚΟΤΗΤΑ ΙΔΙΟΥ ΚΕΦΑΛΑΙΟΥ	136,56%	104,85%	82,30%
ΑΠΟΔΟΤΙΚΟΤΗΤΑ ΑΠΑΣΧ.ΚΕΦΑΛΑΙΟΥ (2)	138,69%	106,40%	82,79%
ΑΠΟΔΟΤΙΚΟΤΗΤΑ ΑΠΑΣΧ.ΚΕΦΑΛΑΙΟΥ (1)	136,56%	104,85%	82,30%
ΠΕΡΙΘΩΡΙΟ ΜΙΚΤΟΥ ΚΕΡΔΟΥΣ	17,93%	14,85%	18,15%
ΠΕΡΙΘΩΡΙΟ ΛΕΙΤΟΥΡΓΙΚΟΥ ΚΕΡΔΟΥΣ	11,47%	8,67%	11,18%
ΠΕΡΙΘΩΡΙΟ ΚΑΘΑΡΟΥ ΚΕΡΔΟΥΣ (2)	11,15%	9,02%	11,26%
ΠΕΡΙΘΩΡΙΟ ΚΑΘΑΡΟΥ ΚΕΡΔΟΥΣ (1)	10,98%	8,89%	11,19%
ΚΥΚΛΟΦΟΡΙΑΚΗ ΤΑΧΥΤΗΣ ΑΠΑΣΧ.ΚΕΦ.	12,44 X	11,79 X	7,35 X
ΚΥΚΛΟΦΟΡΙΑΚΗ ΤΑΧΥΤΗΣ ΙΔΙΟΥ ΚΕΦ.	12,44 X	11,79 X	7,35 X
ΑΠΑΣΧΟΛΟΥΜΕΝΑ ΚΕΦΑΛΑΙΑ/ΚΑΘ.ΠΑΓΙΑ	1,77 :1	1,82 :1	2,45 :1
ΣΧΕΣΗ ΞΕΝΩΝ ΠΡΟΣ ΙΔΙΑ ΚΕΦΑΛΑ	2,70 :1	3,16 :1	1,60 :1
ΚΑΛΥΨΗ ΧΡΗΜΑΤΟΟΙΚ. ΔΑΠΑΝΩΝ (2)	65,11 :1	68,65 :1	166,52 :1
ΣΧΕΣΗ ΙΔΙΩΝ ΠΡΟΣ ΑΠΑΣΧ. ΚΕΦΑΛΑΙΑ	1,00 :1	1,00 :1	1,00 :1
ΓΕΝΙΚΗ ΡΕΥΣΤΟΤΗΤΑ	1,16 X	1,14 X	1,37 X
ΑΜΕΣΗ ΡΕΥΣΤΟΤΗΤΑ	1,07 X	1,05 X	1,24 X
ΚΕΦΑΛΑΙΟ ΚΙΝΗΣΗΣ (ΣΕ € '000)	393	408	694
ΑΠΑΣΧΟΛ.ΚΕΦΑΛΑΙΟ (ΣΕ € '000)	909	908	1.173
Μ.Ο.ΠΡΟΘΕΣ.ΕΙΣΠΡΑΞΕΩΣ ΑΠΑΙΤΗΣΕΩΝ	79 ΗΜ.	100 ΗΜ.	93 ΗΜ.
Μ.Ο.ΠΡΟΘ.ΕΞΩΦΛ.ΠΡΟΜΗΘ.& ΠΙΣΤΩΤΩΝ	20 ΗΜ.	25 ΗΜ.	33 ΗΜ.
ΚΥΚΛΟΦΟΡΙΑΚΗ ΤΑΧΥΤΗΣ ΑΠΟΘΕΜΑΤΩΝ	7 ΗΜ.	11 ΗΜ.	12 ΗΜ.

1: ΠΡΟ Φ. ΕΙΣΟΔ., 2: ΠΡΟ ΤΟΚΩΝ & ΠΡΟ Φ. ΕΙΣΟΔ.

ICAP A.E. 6/11/2007
ΚΩΔΙΚΟΣ ICAP: 48973 **ΣΕΛΙΔΑ: 1**
ΝΑΣΟΠΟΥΛΟΙ, ΑΦΟΙ, Α.Ε.

ΤΑ ΠΟΣΑ ΣΕ	(€)	(€)	(€)
ΕΝΕΡΓΗΤΙΚΟ	**31/12/2006**	**31/12/2005**	**31/12/2004**
ΚΑΘΑΡΑ ΠΑΓΙΑ	2.115.469	2.300.258	2.516.766
ΓΗΠΕΔΑ - ΟΙΚΟΠΕΔΑ	561.676	561.676	561.676
ΚΤΙΡΙΑ-ΕΓΚΑΤΑΣΤΑΣΕΙΣ	2.766.923	2.696.718	2.635.025
ΜΕΙΟΝ ΣΥΣΣΩΡΕΥΜΕΝΕΣ ΑΠΟΣΒΕΣΕΙΣ	1.219.483	964.289	685.917
ΑΠΟΣΒ. ΚΤΙΡΙΩΝ-ΕΓΚΑΤΑΣΤΑΣΕΩΝ	1.219.483	964.289	685.917
ΜΑΚΡΟΠΡΟΘΕΣΜΕΣ ΑΠΑΙΤΗΣΕΙΣ	6.352	6.153	5.982
ΑΠΟΘΕΜΑΤΑ	1.168.904	869.709	318.034
ΕΤΟΙΜΑ ΠΡΟΙΟΝΤΑ-ΕΜΠΟΡΕΥΜΑΤΑ	1.149.938	834.265	285.667
ΥΛΕΣ & ΥΛΙΚΑ	18.966	35.444	32.367
ΑΠΑΙΤΗΣΕΙΣ	2.218.625	1.686.164	1.818.830
ΑΠΑΙΤ. ΠΕΛΑΤΩΝ-ΓΡΑΜΜ.ΕΙΣΠΡΑΚΤΕΑ	2.211.157	1.677.466	1.814.374
ΛΟΙΠΕΣ ΑΠΑΙΤΗΣΕΙΣ	7.468	8.698	4.456
ΤΑΜΕΙΟ - ΤΡΑΠΕΖΕΣ	677.556	303.936	307.952
ΣΥΝΟΛΟ ΕΝΕΡΓΗΤΙΚΟΥ	6.180.554	5.160.067	4.961.583
	---	---	---
ΠΑΘΗΤΙΚΟ			
ΙΔΙΑ ΚΕΦΑΛΑΙΑ	2.811.666	2.804.185	2.740.435
ΜΕΤΟΧΙΚΟ-ΕΤΑΙΡΙΚΟ ΚΕΦΑΛΑΙΟ	2.505.000	2.505.000	2.505.000
ΑΠΟΘΕΜΑΤΙΚΑ	276.913	238.627	217.459
ΑΔΙΑΝ. ΚΕΡΔΗ-ΣΥΣΣΩΡΕΥΜΕΝΕΣ ΖΗΜΙΕΣ	29.752	60.557	17.976
ΜΕΣΟ.& ΜΑΚΡΟ. ΥΠΟΧ.& ΠΡΟΒΛΕΨΕΙΣ	180.000	0	190.460
ΠΡΟΒΛΕΨΕΙΣ	180.000	0	190.460
ΒΡΑΧΥΠΡΟΘΕΣΜΕΣ ΥΠΟΧΡΕΩΣΕΙΣ	3.188.888	2.355.882	2.030.688
ΓΡΑΜ.ΠΛΗΡΩΤΕΑ-ΠΡΟΜ/ΤΕΣ-ΠΙΣΤΩΤΕΣ	850.164	1.034.643	548.256
ΜΕΡΙΣΜ.ΠΛΗΡΩΤ.-ΚΕΡΔΗ ΠΡΟΣ ΔΙΑΝΟΜΗ	1.572.150	933.450	726.450
ΛΟΙΠΕΣ ΥΠΟΧΡΕΩΣΕΙΣ	766.574	387.789	755.982
ΣΥΝΟΛΟ ΠΑΘΗΤΙΚΟΥ	6.180.554	5.160.067	4.961.583
	---	---	---
	1/1/2006	**1/1/2005**	**1/1/2004**
ΑΠΟΤΕΛΕΣΜΑΤΑ ΧΡΗΣΕΩΣ	**31/12/2006**	**31/12/2005**	**31/12/2004**
ΚΥΚΛΟΣ ΕΡΓΑΣΙΩΝ (ΠΩΛΗΣΕΙΣ)	36.919.924	31.113.820	25.699.222
ΜΕΙΟΝ ΚΟΣΤΟΣ ΠΩΛΗΘΕΝΤΩΝ	34.078.881	29.221.680	23.374.818
ΜΙΚΤΟ ΚΕΡΔΟΣ	2.841.043	1.892.140	2.324.404
	---	---	---
ΠΡΟΜΗΘΕΙΕΣ & ΛΟΙΠΑ ΛΕΙΤ. ΕΣΟΔΑ	5.142	650	181
ΧΡΗΜΑΤΟΟΙΚΟΝΟΜΙΚΕΣ ΔΑΠΑΝΕΣ	1.260	2.962	2.613
ΛΟΙΠΑ ΛΕΙΤΟΥΡΓΙΚΑ ΕΞΟΔΑ	1.601.115	1.227.236	1.039.633
ΛΕΙΤΟΥΡΓΙΚΟ ΠΕΡΙΘΩΡΙΟ	1.243.810	662.592	1.282.339
	---	---	---
ΜΗ ΛΕΙΤΟΥΡΓΙΚΑ ΕΣΟΔΑ	16.337	1.080	375
ΜΗ ΛΕΙΤΟΥΡΓΙΚΑ ΕΞΟΔΑ	181.665	6.673	13.655
ΑΠΟΣΒ. ΕΚΤΟΣ ΚΟΣΤΟΥΣ ΠΩΛΗΘΕΝΤΩΝ	0	0	0
ΣΥΝΟΛΟ ΑΠΟΣΒΕΣΕΩΝ	306.840	278.372	266.075
ΑΠΟΣΒ. ΜΕΣΑ ΣΤΟ ΚΟΣΤΟΣ ΠΩΛΗΘΕΝΤΩΝ	306.840	278.372	266.075
ΚΕΡΔΟΣ ΠΡΟ ΦΟΡΟΥ ΕΙΣΟΔΗΜΑΤΟΣ	1.078.482	656.999	1.269.059
	---	---	---
ΚΑΘΑΡΑ ΜΕΡΙΣΜΑΤΑ	751.500	501.000	726.450
ΦΟΡΟΣ ΕΙΔΟΔΗΜΑΤΟΣ	319.501	217.177	449.832
	---	---	---

ICAP A.E. 6/11/2007

ΚΩΔΙΚΟΣ ICAP: 48973 **ΣΕΛΙΔΑ: 2**

ΝΑΣΟΠΟΥΛΟΙ, ΑΦΟΙ, Α.Ε.

ΑΡΙΘΜΟΔΕΙΚΤΕΣ	**2006**	**2005**	**2004**
ΑΠΟΔΟΤΙΚΟΤΗΤΑ ΙΔΙΟΥ ΚΕΦΑΛΑΙΟΥ	38,36%	23,43%	46,31%
ΑΠΟΔΟΤΙΚΟΤΗΤΑ ΑΠΑΣΧ.ΚΕΦΑΛΑΙΟΥ (2)	36,09%	23,53%	43,39%
ΑΠΟΔΟΤΙΚΟΤΗΤΑ ΑΠΑΣΧ.ΚΕΦΑΛΑΙΟΥ (1)	36,05%	23,43%	43,30%
ΠΕΡΙΘΩΡΙΟ ΜΙΚΤΟΥ ΚΕΡΔΟΥΣ	7,70%	6,08%	9,04%
ΠΕΡΙΘΩΡΙΟ ΛΕΙΤΟΥΡΓΙΚΟΥ ΚΕΡΔΟΥΣ	3,37%	2,13%	4,99%
ΠΕΡΙΘΩΡΙΟ ΚΑΘΑΡΟΥ ΚΕΡΔΟΥΣ (2)	2,92%	2,12%	4,95%
ΠΕΡΙΘΩΡΙΟ ΚΑΘΑΡΟΥ ΚΕΡΔΟΥΣ (1)	2,92%	2,11%	4,94%
ΚΥΚΛΟΦΟΡΙΑΚΗ ΤΑΧΥΤΗΣ ΑΠΑΣΧ.ΚΕΦ.	12,34 X	11,10 X	8,77 X
ΚΥΚΛΟΦΟΡΙΑΚΗ ΤΑΧΥΤΗΣ ΙΔΙΟΥ ΚΕΦ.	13,13 X	11,10 X	9,38 X
ΑΠΑΣΧΟΛΟΥΜΕΝΑ ΚΕΦΑΛΑΙΑ/ΚΑΘ.ΠΑΓΙΑ	1,42 :1	1,22 :1	1,17 :1
ΣΧΕΣΗ ΞΕΝΩΝ ΠΡΟΣ ΙΔΙΑ ΚΕΦΑΛΑ	1,20 :1	0,84 :1	0,81 :1
ΚΑΛΥΨΗ ΧΡΗΜΑΤΟΟΙΚ. ΔΑΠΑΝΩΝ (2)	856,94 :1	222,81 :1	486,67 :1
ΣΧΕΣΗ ΙΔΙΩΝ ΠΡΟΣ ΑΠΑΣΧ. ΚΕΦΑΛΑΙΑ	0,94 :1	1,00 :1	0,94 :1
ΓΕΝΙΚΗ ΡΕΥΣΤΟΤΗΤΑ	1,27 X	1,21 X	1,20 X
ΑΜΕΣΗ ΡΕΥΣΤΟΤΗΤΑ	0,91 X	0,84 X	1,05 X
ΚΕΦΑΛΑΙΟ ΚΙΝΗΣΗΣ (ΣΕ € '000)	876	504	414
ΑΠΑΣΧΟΛ.ΚΕΦΑΛΑΙΟ (ΣΕ € '000)	2.992	2.804	2.931
Μ.Ο.ΠΡΟΘΕΣ.ΕΙΣΠΡΑΞΕΩΣ ΑΠΑΙΤΗΣΕΩΝ	22 ΗΜ.	20 ΗΜ.	26 ΗΜ.
Μ.Ο.ΠΡΟΘ.ΕΞΩΦΛ.ΠΡΟΜΗΘ.& ΠΙΣΤΩΤΩΝ	9 ΗΜ.	13 ΗΜ.	9 ΗΜ.
ΚΥΚΛΟΦΟΡΙΑΚΗ ΤΑΧΥΤΗΣ ΑΠΟΘΕΜΑΤΩΝ	13 ΗΜ.	11 ΗΜ.	5 ΗΜ.

1: ΠΡΟ Φ. ΕΙΣΟΔ., 2: ΠΡΟ ΤΟΚΩΝ & ΠΡΟ Φ. ΕΙΣΟΔ.

ICAP A.E. 6/11/2007
ΚΩΔΙΚΟΣ ICAP: 4032900 **ΣΕΛΙΔΑ: 1**
ΝΙΚΑΣ, Π. Γ., Α.Β.Ε.Ε.

ΤΑ ΠΟΣΑ ΣΕ	(€)	(€)	(€)
ΕΝΕΡΓΗΤΙΚΟ	**31/12/2006**	**31/12/2005**	**31/12/2004**
ΚΑΘΑΡΑ ΠΑΓΙΑ	54.982.798	53.910.474	54.536.047
ΚΤΙΡΙΑ-ΕΓΚΑΤΑΣΤΑΣΕΙΣ	75.807.756	68.773.679	69.435.976
ΑΣΩΜΑΤΕΣ ΑΚΙΝΗΤΟΠ.-ΔΑΠ.ΠΟΛ.ΑΠΟΣΒ.	362.975	238.975	162.284
ΜΕΙΟΝ ΣΥΣΣΩΡΕΥΜΕΝΕΣ ΑΠΟΣΒΕΣΕΙΣ	33.583.593	30.301.308	29.292.588
ΑΠΟΣΒ. ΚΤΙΡΙΩΝ-ΕΓΚΑΤΑΣΤΑΣΕΩΝ	33.350.625	30.142.248	29.141.971
ΑΠΟΣΒ.ΔΑΠΑΝ.ΠΟΛ.ΑΠΟΣΒ.-ΑΣΩΜ.ΑΚΙΝ.	232.968	159.060	150.617
ΜΑΚΡΟΠΡΟΘΕΣΜΕΣ ΑΠΑΙΤΗΣΕΙΣ	500.000	1.207.540	1.207.540
ΣΥΜΜΕΤΟΧΕΣ	11.895.660	13.991.588	13.022.835
ΑΠΟΘΕΜΑΤΑ	6.153.434	4.948.976	5.369.402
ΕΤΟΙΜΑ ΠΡΟΙΟΝΤΑ-ΕΜΠΟΡΕΥΜΑΤΑ	3.636.774	2.902.780	3.282.637
ΥΛΕΣ & ΥΛΙΚΑ	2.516.660	2.046.196	2.086.765
ΑΠΑΙΤΗΣΕΙΣ	35.510.981	37.469.006	39.651.571
ΑΠΑΙΤ. ΠΕΛΑΤΩΝ-ΓΡΑΜΜ.ΕΙΣΠΡΑΚΤΕΑ	30.743.099	29.389.456	27.962.778
ΧΡΕΩΓΡΑΦΑ	0	0	2.420.352
ΛΟΙΠΕΣ ΑΠΑΙΤΗΣΕΙΣ	4.767.882	8.079.550	9.268.441
ΤΑΜΕΙΟ - ΤΡΑΠΕΖΕΣ	1.230.082	3.297.619	1.776.896
ΣΥΝΟΛΟ ΕΝΕΡΓΗΤΙΚΟΥ	97.877.295	99.626.075	101.333.916
	---	---	---
ΠΑΘΗΤΙΚΟ			
ΙΔΙΑ ΚΕΦΑΛΑΙΑ	29.707.673	36.802.117	33.863.845
ΜΕΤΟΧΙΚΟ-ΕΤΑΙΡΙΚΟ ΚΕΦΑΛΑΙΟ	18.208.195	18.208.195	18.208.195
ΑΠΟΘΕΜΑΤΙΚΑ	9.218.353	9.218.353	9.107.450
ΑΔΙΑΝ. ΚΕΡΔΗ-ΣΥΣΣΩΡΕΥΜΕΝΕΣ ΖΗΜΙΕΣ	2.281.125	9.375.569	6.548.200
ΜΕΣΟ.& ΜΑΚΡΟ. ΥΠΟΧ.& ΠΡΟΒΛΕΨΕΙΣ	38.085.978	39.984.612	42.687.364
ΜΕΣΟΜΑΚΡ. ΥΠΟΧΡΕΩΣΕΙΣ	37.481.982	39.240.163	42.011.956
ΠΡΟΒΛΕΨΕΙΣ	603.996	744.449	675.408
ΒΡΑΧΥΠΡΟΘΕΣΜΕΣ ΥΠΟΧΡΕΩΣΕΙΣ	30.083.644	22.839.346	24.782.707
ΟΦΕΙΛΕΣ ΣΕ ΤΡΑΠ.-ΔΟΣΕΙΣ Μ.ΔΑΝΕΙΩΝ	3.150.000	3.000.000	3.000.000
ΓΡΑΜ.ΠΛΗΡΩΤΕΑ-ΠΡΟΜ/ΤΕΣ-ΠΙΣΤΩΤΕΣ	21.997.090	17.545.718	16.050.325
ΛΟΓΑΡΙΑΣΜΟΙ ΜΕΤΟΧΩΝ-ΕΤΑΙΡΩΝ	2.033.847	161.629	0
ΛΟΙΠΕΣ ΥΠΟΧΡΕΩΣΕΙΣ	2.902.707	2.131.999	5.732.382
ΣΥΝΟΛΟ ΠΑΘΗΤΙΚΟΥ	97.877.295	99.626.075	101.333.916
	---	---	---
	1/1/2006	**1/1/2005**	**1/1/2004**
ΑΠΟΤΕΛΕΣΜΑΤΑ ΧΡΗΣΕΩΣ	**31/12/2006**	**31/12/2005**	**31/12/2004**
ΚΥΚΛΟΣ ΕΡΓΑΣΙΩΝ (ΠΩΛΗΣΕΙΣ)	94.791.047	84.037.053	69.961.561
ΜΕΙΟΝ ΚΟΣΤΟΣ ΠΩΛΗΘΕΝΤΩΝ	69.967.408	58.354.132	45.580.972
ΜΙΚΤΟ ΚΕΡΔΟΣ	24.823.639	25.682.921	24.380.589
	---	---	---
ΠΡΟΜΗΘΕΙΕΣ & ΛΟΙΠΑ ΛΕΙΤ. ΕΣΟΔΑ	0	0	457.449
ΛΟΙΠΑ ΛΕΙΤΟΥΡΓΙΚΑ ΕΞΟΔΑ	19.168.029	14.551.393	10.572.007
ΛΕΙΤΟΥΡΓΙΚΟ ΠΕΡΙΘΩΡΙΟ	5.655.610	11.131.528	14.266.031
	---	---	---
ΜΗ ΛΕΙΤΟΥΡΓΙΚΑ ΕΣΟΔΑ	0	619.159	0
ΜΗ ΛΕΙΤΟΥΡΓΙΚΑ ΕΞΟΔΑ	2.843.769	0	0
ΑΠΟΣΒ. ΕΚΤΟΣ ΚΟΣΤΟΥΣ ΠΩΛΗΘΕΝΤΩΝ	2.742.653	2.524.434	2.534.209
ΣΥΝΟΛΟ ΑΠΟΣΒΕΣΕΩΝ	2.742.653	2.524.434	2.534.209
ΚΕΡΔΟΣ ΠΡΟ ΦΟΡΟΥ ΕΙΣΟΔΗΜΑΤΟΣ	69.188	9.226.253	11.731.822
	---	---	---
ΦΟΡΟΣ ΕΙΔΟΔΗΜΑΤΟΣ	1.300.686-	1.432.463-	2.505.872-
	---	---	---

ICAP A.E. 6/11/2007

ΚΩΔΙΚΟΣ ICAP: 4032900 **ΣΕΛΙΔΑ: 2**

ΝΙΚΑΣ, Π. Γ., Α.Β.Ε.Ε.

ΑΡΙΘΜΟΔΕΙΚΤΕΣ	**2006**	**2005**	**2004**
ΑΠΟΔΟΤΙΚΟΤΗΤΑ ΙΔΙΟΥ ΚΕΦΑΛΑΙΟΥ	0,23%	25,07%	34,64%
ΑΠΟΔΟΤΙΚΟΤΗΤΑ ΑΠΑΣΧ.ΚΕΦΑΛΑΙΟΥ (2)	0,10%	12,02%	15,33%
ΑΠΟΔΟΤΙΚΟΤΗΤΑ ΑΠΑΣΧ.ΚΕΦΑΛΑΙΟΥ (1)	0,10%	12,02%	15,33%
ΠΕΡΙΘΩΡΙΟ ΜΙΚΤΟΥ ΚΕΡΔΟΥΣ	26,19%	30,56%	34,85%
ΠΕΡΙΘΩΡΙΟ ΛΕΙΤΟΥΡΓΙΚΟΥ ΚΕΡΔΟΥΣ	5,97%	13,25%	20,26%
ΠΕΡΙΘΩΡΙΟ ΚΑΘΑΡΟΥ ΚΕΡΔΟΥΣ (2)	0,07%	10,98%	16,66%
ΠΕΡΙΘΩΡΙΟ ΚΑΘΑΡΟΥ ΚΕΡΔΟΥΣ (1)	0,07%	10,98%	16,66%
ΚΥΚΛΟΦΟΡΙΑΚΗ ΤΑΧΥΤΗΣ ΑΠΑΣΧ.ΚΕΦ.	1,40 X	1,09 X	0,92 X
ΚΥΚΛΟΦΟΡΙΑΚΗ ΤΑΧΥΤΗΣ ΙΔΙΟΥ ΚΕΦ.	3,19 X	2,28 X	2,08 X
ΑΠΑΣΧΟΛΟΥΜΕΝΑ ΚΕΦΑΛΑΙΑ/ΚΑΘ.ΠΑΓΙΑ	1,59 :1	1,98 :1	1,90 :1
ΣΧΕΣΗ ΞΕΝΩΝ ΠΡΟΣ ΙΔΙΑ ΚΕΦΑΛΑ	2,29 :1	1,71 :1	1,99 :1
ΚΑΛΥΨΗ ΧΡΗΜΑΤΟΟΙΚ. ΔΑΠΑΝΩΝ (2)	---	---	---
ΣΧΕΣΗ ΙΔΙΩΝ ΠΡΟΣ ΑΠΑΣΧ. ΚΕΦΑΛΑΙΑ	0,44 :1	0,48 :1	0,44 :1
ΓΕΝΙΚΗ ΡΕΥΣΤΟΤΗΤΑ	1,43 X	2,00 X	1,89 X
ΑΜΕΣΗ ΡΕΥΣΤΟΤΗΤΑ	1,06 X	1,43 X	1,30 X
ΚΕΦΑΛΑΙΟ ΚΙΝΗΣΗΣ (ΣΕ € '000)	12.811	22.876	22.015
ΑΠΑΣΧΟΛ.ΚΕΦΑΛΑΙΟ (ΣΕ € '000)	67.794	76.787	76.551
Μ.Ο.ΠΡΟΘΕΣ.ΕΙΣΠΡΑΞΕΩΣ ΑΠΑΙΤΗΣΕΩΝ	118 ΗΜ.	128 ΗΜ.	146 ΗΜ.
Μ.Ο.ΠΡΟΘ.ΕΞΩΦΛ.ΠΡΟΜΗΘ.& ΠΙΣΤΩΤΩΝ	115 ΗΜ.	110 ΗΜ.	129 ΗΜ.
ΚΥΚΛΟΦΟΡΙΑΚΗ ΤΑΧΥΤΗΣ ΑΠΟΘΕΜΑΤΩΝ	32 ΗΜ.	31 ΗΜ.	43 ΗΜ.

1: ΠΡΟ Φ. ΕΙΣΟΔ., 2: ΠΡΟ ΤΟΚΩΝ & ΠΡΟ Φ. ΕΙΣΟΔ.

ICAP A.E. 6/11/2007
ΚΩΔΙΚΟΣ ICAP: 200362 **ΣΕΛΙΔΑ: 1**
ΝΙΚΟΛΟΠΟΥΛΟΙ, ΑΦΟΙ, Α.Ε.

ΤΑ ΠΟΣΑ ΣΕ	(€)	(€)	(€)
ΕΝΕΡΓΗΤΙΚΟ	**31/12/2006**	**31/12/2005**	**31/12/2004**
ΚΑΘΑΡΑ ΠΑΓΙΑ	4.733.930	4.467.080	4.079.351
ΓΗΠΕΔΑ - ΟΙΚΟΠΕΔΑ	150.822	150.822	120.386
ΚΤΙΡΙΑ-ΕΓΚΑΤΑΣΤΑΣΕΙΣ	5.289.298	4.834.942	4.038.147
ΜΗΧΑΝΙΚΟΣ ΕΞΟΠΛΙΣΜΟΣ	1.765.741	1.415.412	1.354.379
ΑΣΩΜΑΤΕΣ ΑΚΙΝΗΤΟΠ.-ΔΑΠ.ΠΟΛ.ΑΠΟΣΒ.	657	657	657
ΜΕΙΟΝ ΣΥΣΣΩΡΕΥΜΕΝΕΣ ΑΠΟΣΒΕΣΕΙΣ	2.473.030	1.935.194	1.434.659
ΑΠΟΣΒ. ΚΤΙΡΙΩΝ-ΕΓΚΑΤΑΣΤΑΣΕΩΝ	1.779.127	1.425.583	1.103.063
ΑΠΟΣΒΕΣΕΙΣ ΜΗΧΑΝ. ΕΞΟΠΛ.	693.246	508.954	330.938
ΑΠΟΣΒ.ΔΑΠΑΝ.ΠΟΛ.ΑΠΟΣΒ.-ΑΣΩΜ.ΑΚΙΝ.	657	657	657
ΜΑΚΡΟΠΡΟΘΕΣΜΕΣ ΑΠΑΙΤΗΣΕΙΣ	441	441	441
ΑΠΟΘΕΜΑΤΑ	1.010.312	1.084.151	815.918
ΕΤΟΙΜΑ ΠΡΟΙΟΝΤΑ-ΕΜΠΟΡΕΥΜΑΤΑ	808.205	1.053.047	743.773
ΥΛΕΣ & ΥΛΙΚΑ	202.107	31.104	72.145
ΑΠΑΙΤΗΣΕΙΣ	1.518.079	1.335.030	686.658
ΑΠΑΙΤ. ΠΕΛΑΤΩΝ-ΓΡΑΜΜ.ΕΙΣΠΡΑΚΤΕΑ	1.518.079	1.335.030	686.658
ΤΑΜΕΙΟ - ΤΡΑΠΕΖΕΣ	524.664	71.222	339.819
ΣΥΝΟΛΟ ΕΝΕΡΓΗΤΙΚΟΥ	7.786.984	6.957.483	5.921.746
	---	---	---
ΠΑΘΗΤΙΚΟ			
ΙΔΙΑ ΚΕΦΑΛΑΙΑ	6.658.989	5.890.457	5.202.873
ΜΕΤΟΧΙΚΟ-ΕΤΑΙΡΙΚΟ ΚΕΦΑΛΑΙΟ	2.520.400	2.520.400	1.010.880
ΑΠΟΘΕΜΑΤΙΚΑ	4.138.589	3.370.057	4.191.993
ΜΕΣΟ.& ΜΑΚΡΟ. ΥΠΟΧ.& ΠΡΟΒΛΕΨΕΙΣ	66.204	66.204	0
ΜΕΣΟΜΑΚΡ. ΥΠΟΧΡΕΩΣΕΙΣ	66.204	66.204	0
ΒΡΑΧΥΠΡΟΘΕΣΜΕΣ ΥΠΟΧΡΕΩΣΕΙΣ	1.061.792	1.000.822	718.873
ΓΡΑΜ.ΠΛΗΡΩΤΕΑ-ΠΡΟΜ/ΤΕΣ-ΠΙΣΤΩΤΕΣ	791.591	877.711	644.860
ΜΕΡΙΣΜ.ΠΛΗΡΩΤ.-ΚΕΡΔΗ ΠΡΟΣ ΔΙΑΝΟΜΗ	79.017	0	0
ΛΟΙΠΕΣ ΥΠΟΧΡΕΩΣΕΙΣ	191.184	123.111	74.013
ΣΥΝΟΛΟ ΠΑΘΗΤΙΚΟΥ	7.786.984	6.957.483	5.921.746
	---	---	---
	1/1/2006	**1/1/2005**	**1/1/2004**
ΑΠΟΤΕΛΕΣΜΑΤΑ ΧΡΗΣΕΩΣ	**31/12/2006**	**31/12/2005**	**31/12/2004**
ΚΥΚΛΟΣ ΕΡΓΑΣΙΩΝ (ΠΩΛΗΣΕΙΣ)	15.073.054	11.566.400	8.481.540
ΜΕΙΟΝ ΚΟΣΤΟΣ ΠΩΛΗΘΕΝΤΩΝ	13.995.933	10.815.752	7.591.966
ΜΙΚΤΟ ΚΕΡΔΟΣ	1.077.121	750.648	889.574
	---	---	---
ΠΡΟΜΗΘΕΙΕΣ & ΛΟΙΠΑ ΛΕΙΤ. ΕΣΟΔΑ	246.245	153.550	223.353
ΧΡΗΜΑΤΟΟΙΚΟΝΟΜΙΚΕΣ ΔΑΠΑΝΕΣ	3.367	4.004	67
ΛΟΙΠΑ ΛΕΙΤΟΥΡΓΙΚΑ ΕΞΟΔΑ	421.688	323.171	261.511
ΛΕΙΤΟΥΡΓΙΚΟ ΠΕΡΙΘΩΡΙΟ	898.311	577.023	851.348
	---	---	---
ΜΗ ΛΕΙΤΟΥΡΓΙΚΑ ΕΣΟΔΑ	24.548	15.148	15.753
ΜΗ ΛΕΙΤΟΥΡΓΙΚΑ ΕΞΟΔΑ	116.790	0	1.000
ΑΠΟΣΒ. ΕΚΤΟΣ ΚΟΣΤΟΥΣ ΠΩΛΗΘΕΝΤΩΝ	0	0	0
ΣΥΝΟΛΟ ΑΠΟΣΒΕΣΕΩΝ	537.836	500.535	334.368
ΑΠΟΣΒ. ΜΕΣΑ ΣΤΟ ΚΟΣΤΟΣ ΠΩΛΗΘΕΝΤΩΝ	537.836	500.535	334.368
ΚΕΡΔΟΣ ΠΡΟ ΦΟΡΟΥ ΕΙΣΟΔΗΜΑΤΟΣ	806.069	592.171	866.101
	---	---	---
ΚΑΘΑΡΑ ΜΕΡΙΣΜΑΤΑ	79.017	0	0
ΦΟΡΟΣ ΕΙΔΟΔΗΜΑΤΟΣ	12.989	9.506	29.555
	---	---	---

ICAP A.E. 6/11/2007

ΚΩΔΙΚΟΣ ICAP: 200362 **ΣΕΛΙΔΑ: 2**

ΝΙΚΟΛΟΠΟΥΛΟΙ, ΑΦΟΙ, Α.Ε.

ΑΡΙΘΜΟΔΕΙΚΤΕΣ	**2006**	**2005**	**2004**
ΑΠΟΔΟΤΙΚΟΤΗΤΑ ΙΔΙΟΥ ΚΕΦΑΛΑΙΟΥ	12,10%	10,05%	16,65%
ΑΠΟΔΟΤΙΚΟΤΗΤΑ ΑΠΑΣΧ.ΚΕΦΑΛΑΙΟΥ (2)	12,04%	10,01%	16,65%
ΑΠΟΔΟΤΙΚΟΤΗΤΑ ΑΠΑΣΧ.ΚΕΦΑΛΑΙΟΥ (1)	11,99%	9,94%	16,65%
ΠΕΡΙΘΩΡΙΟ ΜΙΚΤΟΥ ΚΕΡΔΟΥΣ	7,15%	6,49%	10,49%
ΠΕΡΙΘΩΡΙΟ ΛΕΙΤΟΥΡΓΙΚΟΥ ΚΕΡΔΟΥΣ	5,86%	4,92%	9,78%
ΠΕΡΙΘΩΡΙΟ ΚΑΘΑΡΟΥ ΚΕΡΔΟΥΣ (2)	5,28%	5,09%	9,95%
ΠΕΡΙΘΩΡΙΟ ΚΑΘΑΡΟΥ ΚΕΡΔΟΥΣ (1)	5,26%	5,05%	9,95%
ΚΥΚΛΟΦΟΡΙΑΚΗ ΤΑΧΥΤΗΣ ΑΠΑΣΧ.ΚΕΦ.	2,28 X	1,97 X	1,67 X
ΚΥΚΛΟΦΟΡΙΑΚΗ ΤΑΧΥΤΗΣ ΙΔΙΟΥ ΚΕΦ.	2,30 X	1,99 X	1,67 X
ΑΠΑΣΧΟΛΟΥΜΕΝΑ ΚΕΦΑΛΑΙΑ/ΚΑΘ.ΠΑΓΙΑ	1,42 :1	1,33 :1	1,28 :1
ΣΧΕΣΗ ΞΕΝΩΝ ΠΡΟΣ ΙΔΙΑ ΚΕΦΑΛΑ	0,17 :1	0,18 :1	0,14 :1
ΚΑΛΥΨΗ ΧΡΗΜΑΤΟΟΙΚ. ΔΑΠΑΝΩΝ (2)	240,40 :1	148,89 :1	12927,88 :1
ΣΧΕΣΗ ΙΔΙΩΝ ΠΡΟΣ ΑΠΑΣΧ. ΚΕΦΑΛΑΙΑ	0,99 :1	0,99 :1	1,00 :1
ΓΕΝΙΚΗ ΡΕΥΣΤΟΤΗΤΑ	2,88 X	2,49 X	2,56 X
ΑΜΕΣΗ ΡΕΥΣΤΟΤΗΤΑ	1,92 X	1,41 X	1,43 X
ΚΕΦΑΛΑΙΟ ΚΙΝΗΣΗΣ (ΣΕ € '000)	1.991	1.490	1.124
ΑΠΑΣΧΟΛ.ΚΕΦΑΛΑΙΟ (ΣΕ € '000)	6.725	5.957	5.203
Μ.Ο.ΠΡΟΘΕΣ.ΕΙΣΠΡΑΞΕΩΣ ΑΠΑΙΤΗΣΕΩΝ	37 ΗΜ.	42 ΗΜ.	30 ΗΜ.
Μ.Ο.ΠΡΟΘ.ΕΞΩΦΛ.ΠΡΟΜΗΘ.& ΠΙΣΤΩΤΩΝ	21 ΗΜ.	30 ΗΜ.	31 ΗΜ.
ΚΥΚΛΟΦΟΡΙΑΚΗ ΤΑΧΥΤΗΣ ΑΠΟΘΕΜΑΤΩΝ	26 ΗΜ.	37 ΗΜ.	39 ΗΜ.

1: ΠΡΟ Φ. ΕΙΣΟΔ., 2: ΠΡΟ ΤΟΚΩΝ & ΠΡΟ Φ. ΕΙΣΟΔ.

ICAP A.E. 6/11/2007
ΚΩΔΙΚΟΣ ICAP: 4064250 **ΣΕΛΙΔΑ: 1**
ΝΙΤΣΙΑΚΟΣ, Θ.,Α.Β.Ε.Ε.

ΤΑ ΠΟΣΑ ΣΕ	(€)	(€)	(€)
ΕΝΕΡΓΗΤΙΚΟ	**31/12/2006**	**31/12/2005**	**31/12/2004**
ΚΑΘΑΡΑ ΠΑΓΙΑ	36.654.100	34.868.346	30.248.323
ΓΗΠΕΔΑ - ΟΙΚΟΠΕΔΑ	3.592.185	3.368.514	3.368.514
ΚΤΙΡΙΑ-ΕΓΚΑΤΑΣΤΑΣΕΙΣ	26.441.726	34.358.080	28.011.234
ΜΗΧΑΝΙΚΟΣ ΕΞΟΠΛΙΣΜΟΣ	23.593.550	13.022.509	12.923.674
ΑΣΩΜΑΤΕΣ ΑΚΙΝΗΤΟΠ.-ΔΑΠ.ΠΟΛ.ΑΠΟΣΒ.	2.523.523	2.224.229	1.913.587
ΜΕΙΟΝ ΣΥΣΣΩΡΕΥΜΕΝΕΣ ΑΠΟΣΒΕΣΕΙΣ	19.723.213	18.342.626	16.381.213
ΑΠΟΣΒ. ΚΤΙΡΙΩΝ-ΕΓΚΑΤΑΣΤΑΣΕΩΝ	9.316.303	8.932.044	7.881.222
ΑΠΟΣΒΕΣΕΙΣ ΜΗΧΑΝ. ΕΞΟΠΛ.	8.595.625	8.035.176	7.533.025
ΑΠΟΣΒ.ΔΑΠΑΝ.ΠΟΛ.ΑΠΟΣΒ.-ΑΣΩΜ.ΑΚΙΝ.	1.811.284	1.375.406	966.966
ΜΑΚΡΟΠΡΟΘΕΣΜΕΣ ΑΠΑΙΤΗΣΕΙΣ	223.395	234.705	409.592
ΣΥΜΜΕΤΟΧΕΣ	2.935	2.935	2.935
ΑΠΟΘΕΜΑΤΑ	17.563.852	16.321.562	13.412.018
ΕΤΟΙΜΑ ΠΡΟΙΟΝΤΑ-ΕΜΠΟΡΕΥΜΑΤΑ	7.683.969	6.811.446	6.998.512
ΗΜΙΚΑΤΕΡΓ. ΠΡΟΙΟΝΤΑ	1.026.169	1.289.733	737.359
ΥΛΕΣ & ΥΛΙΚΑ	8.853.714	8.220.383	5.676.147
ΑΠΑΙΤΗΣΕΙΣ	42.561.444	30.348.354	34.075.256
ΑΠΑΙΤ. ΠΕΛΑΤΩΝ-ΓΡΑΜΜ.ΕΙΣΠΡΑΚΤΕΑ	39.089.439	29.934.260	31.709.746
ΧΡΕΩΓΡΑΦΑ	5.650	21.556	252.560
ΛΟΙΠΕΣ ΑΠΑΙΤΗΣΕΙΣ	3.466.356	392.538	2.112.950
ΤΑΜΕΙΟ - ΤΡΑΠΕΖΕΣ	343.558	264.660	207.218
ΣΥΝΟΛΟ ΕΝΕΡΓΗΤΙΚΟΥ	97.122.954	81.802.921	77.942.814
	---	---	---
ΠΑΘΗΤΙΚΟ			
ΙΔΙΑ ΚΕΦΑΛΑΙΑ	19.938.467	25.619.505	21.942.157
ΜΕΤΟΧΙΚΟ-ΕΤΑΙΡΙΚΟ ΚΕΦΑΛΑΙΟ	12.018.890	11.490.250	11.490.250
ΑΠΟΘΕΜΑΤΙΚΑ	13.853.707	14.128.794	10.433.828
ΑΔΙΑΝ. ΚΕΡΔΗ-ΣΥΣΣΩΡΕΥΜΕΝΕΣ ΖΗΜΙΕΣ	5.934.130-	461	18.079
ΜΕΣΟ.& ΜΑΚΡΟ. ΥΠΟΧ.& ΠΡΟΒΛΕΨΕΙΣ	26.921.600	12.848.265	5.989.130
ΜΕΣΟΜΑΚΡ. ΥΠΟΧΡΕΩΣΕΙΣ	26.893.772	12.815.403	5.951.463
ΠΡΟΒΛΕΨΕΙΣ	27.828	32.862	37.666
ΒΡΑΧΥΠΡΟΘΕΣΜΕΣ ΥΠΟΧΡΕΩΣΕΙΣ	50.262.887	43.335.152	50.011.528
ΟΦΕΙΛΕΣ ΣΕ ΤΡΑΠ.-ΔΟΣΕΙΣ Μ.ΔΑΝΕΙΩΝ	30.144.620	28.391.430	31.369.164
ΓΡΑΜ.ΠΛΗΡΩΤΕΑ-ΠΡΟΜ/ΤΕΣ-ΠΙΣΤΩΤΕΣ	18.075.070	14.229.069	17.505.915
ΜΕΡΙΣΜ.ΠΛΗΡΩΤ.-ΚΕΡΔΗ ΠΡΟΣ ΔΙΑΝΟΜΗ	271.360	331.075	155.800
ΛΟΙΠΕΣ ΥΠΟΧΡΕΩΣΕΙΣ	1.771.836	383.579	980.648
ΣΥΝΟΛΟ ΠΑΘΗΤΙΚΟΥ	97.122.954	81.802.921	77.942.814
	---	---	---
	1/1/2006	**1/1/2005**	**1/1/2004**
ΑΠΟΤΕΛΕΣΜΑΤΑ ΧΡΗΣΕΩΣ	**31/12/2006**	**31/12/2005**	**31/12/2004**
ΚΥΚΛΟΣ ΕΡΓΑΣΙΩΝ (ΠΩΛΗΣΕΙΣ)	81.300.339	80.824.382	89.434.674
ΜΕΙΟΝ ΚΟΣΤΟΣ ΠΩΛΗΘΕΝΤΩΝ	76.326.897	70.446.191	80.691.071
ΜΙΚΤΟ ΚΕΡΔΟΣ	4.973.442	10.378.192	8.743.603
	---	---	---
ΠΡΟΜΗΘΕΙΕΣ & ΛΟΙΠΑ ΛΕΙΤ. ΕΣΟΔΑ	1.981.579	293.625	769.874
ΧΡΗΜΑΤΟΟΙΚΟΝΟΜΙΚΕΣ ΔΑΠΑΝΕΣ	2.233.973	1.814.573	1.623.305
ΛΟΙΠΑ ΛΕΙΤΟΥΡΓΙΚΑ ΕΞΟΔΑ	10.747.996	8.644.548	7.740.826
ΛΕΙΤΟΥΡΓΙΚΟ ΠΕΡΙΘΩΡΙΟ	6.026.948-	212.696	149.348
	---	---	---
ΜΗ ΛΕΙΤΟΥΡΓΙΚΑ ΕΣΟΔΑ	760.445	338.821	268.056
ΜΗ ΛΕΙΤΟΥΡΓΙΚΑ ΕΞΟΔΑ	212.982	330.592	94.619
ΑΠΟΣΒ. ΕΚΤΟΣ ΚΟΣΤΟΥΣ ΠΩΛΗΘΕΝΤΩΝ	0	0	0
ΣΥΝΟΛΟ ΑΠΟΣΒΕΣΕΩΝ	2.075.460	1.964.206	1.957.706

ΑΠΟΣΒ. ΜΕΣΑ ΣΤΟ ΚΟΣΤΟΣ ΠΩΛΗΘΕΝΤΩΝ	2.075.460	1.964.206	1.957.706
ΚΕΡΔΟΣ ΠΡΟ ΦΟΡΟΥ ΕΙΣΟΔΗΜΑΤΟΣ	5.479.486-	220.926	322.784
	---	---	---
ΚΑΘΑΡΑ ΜΕΡΙΣΜΑΤΑ	0	0	155.800
ΦΟΡΟΣ ΕΙΔΟΔΗΜΑΤΟΣ	0	23.074	138.415
		---	---

ICAP A.E. 6/11/2007

ΚΩΔΙΚΟΣ ICAP: 4064250 **ΣΕΛΙΔΑ: 2**

ΝΙΤΣΙΑΚΟΣ, Θ.,Α.Β.Ε.Ε.

ΑΡΙΘΜΟΔΕΙΚΤΕΣ	**2006**	**2005**	**2004**
ΑΠΟΔΟΤΙΚΟΤΗΤΑ ΙΔΙΟΥ ΚΕΦΑΛΑΙΟΥ	27,48-%	0,86%	1,47%
ΑΠΟΔΟΤΙΚΟΤΗΤΑ ΑΠΑΣΧ.ΚΕΦΑΛΑΙΟΥ (2)	6,93-%	5,29%	6,97%
ΑΠΟΔΟΤΙΚΟΤΗΤΑ ΑΠΑΣΧ.ΚΕΦΑΛΑΙΟΥ (1)	11,69-%	0,57%	1,16%
ΠΕΡΙΘΩΡΙΟ ΜΙΚΤΟΥ ΚΕΡΔΟΥΣ	6,12%	12,84%	9,78%
ΠΕΡΙΘΩΡΙΟ ΛΕΙΤΟΥΡΓΙΚΟΥ ΚΕΡΔΟΥΣ	7,24-%	0,26%	0,17%
ΠΕΡΙΘΩΡΙΟ ΚΑΘΑΡΟΥ ΚΕΡΔΟΥΣ (2)	3,90-%	2,51%	2,16%
ΠΕΡΙΘΩΡΙΟ ΚΑΘΑΡΟΥ ΚΕΡΔΟΥΣ (1)	6,58-%	0,27%	0,36%
ΚΥΚΛΟΦΟΡΙΑΚΗ ΤΑΧΥΤΗΣ ΑΠΑΣΧ.ΚΕΦ.	1,78 X	2,11 X	3,23 X
ΚΥΚΛΟΦΟΡΙΑΚΗ ΤΑΧΥΤΗΣ ΙΔΙΟΥ ΚΕΦ.	4,18 X	3,17 X	4,11 X
ΑΠΑΣΧΟΛΟΥΜΕΝΑ ΚΕΦΑΛΑΙΑ/ΚΑΘ.ΠΑΓΙΑ	1,29 :1	1,11 :1	0,94 :1
ΣΧΕΣΗ ΞΕΝΩΝ ΠΡΟΣ ΙΔΙΑ ΚΕΦΑΛΑ	3,87 :1	2,19 :1	2,55 :1
ΚΑΛΥΨΗ ΧΡΗΜΑΤΟΟΙΚ. ΔΑΠΑΝΩΝ (2)	---	1,12 :1	1,20 :1
ΣΧΕΣΗ ΙΔΙΩΝ ΠΡΟΣ ΑΠΑΣΧ. ΚΕΦΑΛΑΙΑ	0,43 :1	0,67 :1	0,79 :1
ΓΕΝΙΚΗ ΡΕΥΣΤΟΤΗΤΑ	1,20 X	1,08 X	0,95 X
ΑΜΕΣΗ ΡΕΥΣΤΟΤΗΤΑ	0,78 X	0,70 X	0,64 X
ΚΕΦΑΛΑΙΟ ΚΙΝΗΣΗΣ (ΣΕ € '000)	10.206	3.599	2.317-
ΑΠΑΣΧΟΛ.ΚΕΦΑΛΑΙΟ (ΣΕ € '000)	46.860	38.468	27.931
Μ.Ο.ΠΡΟΘΕΣ.ΕΙΣΠΡΑΞΕΩΣ ΑΠΑΙΤΗΣΕΩΝ	175 ΗΜ.	135 ΗΜ.	129 ΗΜ.
Μ.Ο.ΠΡΟΘ.ΕΞΩΦΛ.ΠΡΟΜΗΘ.& ΠΙΣΤΩΤΩΝ	86 ΗΜ.	74 ΗΜ.	79 ΗΜ.
ΚΥΚΛΟΦΟΡΙΑΚΗ ΤΑΧΥΤΗΣ ΑΠΟΘΕΜΑΤΩΝ	84 ΗΜ.	85 ΗΜ.	61 ΗΜ.

1: ΠΡΟ Φ. ΕΙΣΟΔ., 2: ΠΡΟ ΤΟΚΩΝ & ΠΡΟ Φ. ΕΙΣΟΔ.

ICAP A.E. 6/11/2007
ΚΩΔΙΚΟΣ ICAP: 222388 **ΣΕΛΙΔΑ: 1**
ΟΡΝΙΘΑ Α.Β.Ε.Ε.

ΤΑ ΠΟΣΑ ΣΕ	(€)	(€)	(€)
ΕΝΕΡΓΗΤΙΚΟ	**31/12/2006**	**31/12/2005**	**31/12/2004**
ΚΑΘΑΡΑ ΠΑΓΙΑ	157.610	172.045	146.108
ΚΤΙΡΙΑ-ΕΓΚΑΤΑΣΤΑΣΕΙΣ	521.671	478.844	407.631
ΜΗΧΑΝΙΚΟΣ ΕΞΟΠΛΙΣΜΟΣ	26.043	21.370	25.626
ΜΕΙΟΝ ΣΥΣΣΩΡΕΥΜΕΝΕΣ ΑΠΟΣΒΕΣΕΙΣ	391.982	330.048	289.027
ΑΠΟΣΒ. ΚΤΙΡΙΩΝ-ΕΓΚΑΤΑΣΤΑΣΕΩΝ	372.091	316.003	273.650
ΑΠΟΣΒΕΣΕΙΣ ΜΗΧΑΝ. ΕΞΟΠΛ.	19.891	14.044	15.376
ΜΑΚΡΟΠΡΟΘΕΣΜΕΣ ΑΠΑΙΤΗΣΕΙΣ	1.878	1.878	1.878
ΑΠΟΘΕΜΑΤΑ	103.196	52.061	36.243
ΕΤΟΙΜΑ ΠΡΟΙΟΝΤΑ-ΕΜΠΟΡΕΥΜΑΤΑ	28.252	49.324	17.830
ΥΛΕΣ & ΥΛΙΚΑ	74.944	2.737	18.413
ΑΠΑΙΤΗΣΕΙΣ	638.607	960.168	714.436
ΑΠΑΙΤ. ΠΕΛΑΤΩΝ-ΓΡΑΜΜ.ΕΙΣΠΡΑΚΤΕΑ	638.607	960.168	714.436
ΤΑΜΕΙΟ - ΤΡΑΠΕΖΕΣ	374.759	355.388	331.784
ΣΥΝΟΛΟ ΕΝΕΡΓΗΤΙΚΟΥ	1.274.172	1.539.662	1.228.571
	---	---	---
ΠΑΘΗΤΙΚΟ			
ΙΔΙΑ ΚΕΦΑΛΑΙΑ	335.012	296.817	266.896
ΜΕΤΟΧΙΚΟ-ΕΤΑΙΡΙΚΟ ΚΕΦΑΛΑΙΟ	360.000	360.000	360.000
ΑΠΟΘΕΜΑΤΙΚΑ	12.670	12.670	12.670
ΑΔΙΑΝ. ΚΕΡΔΗ-ΣΥΣΣΩΡΕΥΜΕΝΕΣ ΖΗΜΙΕΣ	37.659-	75.853-	105.775-
ΜΕΣΟ.& ΜΑΚΡΟ. ΥΠΟΧ.& ΠΡΟΒΛΕΨΕΙΣ	42.819	22.611	0
ΠΡΟΒΛΕΨΕΙΣ	42.819	22.611	0
ΒΡΑΧΥΠΡΟΘΕΣΜΕΣ ΥΠΟΧΡΕΩΣΕΙΣ	896.341	1.220.234	961.675
ΓΡΑΜ.ΠΛΗΡΩΤΕΑ-ΠΡΟΜ/ΤΕΣ-ΠΙΣΤΩΤΕΣ	822.934	1.183.326	805.064
ΛΟΙΠΕΣ ΥΠΟΧΡΕΩΣΕΙΣ	73.407	36.908	156.611
ΣΥΝΟΛΟ ΠΑΘΗΤΙΚΟΥ	1.274.172	1.539.662	1.228.571
	---	---	---
	1/1/2006	**1/1/2005**	**1/1/2004**
ΑΠΟΤΕΛΕΣΜΑΤΑ ΧΡΗΣΕΩΣ	**31/12/2006**	**31/12/2005**	**31/12/2004**
ΚΥΚΛΟΣ ΕΡΓΑΣΙΩΝ (ΠΩΛΗΣΕΙΣ)	4.047.120	4.579.699	4.738.866
ΜΕΙΟΝ ΚΟΣΤΟΣ ΠΩΛΗΘΕΝΤΩΝ	3.640.468	4.191.689	4.348.662
ΜΙΚΤΟ ΚΕΡΔΟΣ	406.652	388.010	390.204
	---	---	---
ΠΡΟΜΗΘΕΙΕΣ & ΛΟΙΠΑ ΛΕΙΤ. ΕΣΟΔΑ	2.280	3.517	2.454
ΧΡΗΜΑΤΟΟΙΚΟΝΟΜΙΚΕΣ ΔΑΠΑΝΕΣ	1.480	740	419
ΛΟΙΠΑ ΛΕΙΤΟΥΡΓΙΚΑ ΕΞΟΔΑ	331.034	331.394	295.971
ΛΕΙΤΟΥΡΓΙΚΟ ΠΕΡΙΘΩΡΙΟ	76.417	59.393	96.268
	---	---	---
ΜΗ ΛΕΙΤΟΥΡΓΙΚΑ ΕΣΟΔΑ	543	7.250	52.864
ΜΗ ΛΕΙΤΟΥΡΓΙΚΑ ΕΞΟΔΑ	23.165	22.641	30.544
ΑΠΟΣΒ. ΕΚΤΟΣ ΚΟΣΤΟΥΣ ΠΩΛΗΘΕΝΤΩΝ	0	0	0
ΣΥΝΟΛΟ ΑΠΟΣΒΕΣΕΩΝ	59.275	64.144	58.067
ΑΠΟΣΒ. ΜΕΣΑ ΣΤΟ ΚΟΣΤΟΣ ΠΩΛΗΘΕΝΤΩΝ	59.275	64.144	58.067
ΚΕΡΔΟΣ ΠΡΟ ΦΟΡΟΥ ΕΙΣΟΔΗΜΑΤΟΣ	53.795	44.002	118.588
	---	---	---
ΦΟΡΟΣ ΕΙΔΟΔΗΜΑΤΟΣ	15.601	14.081	41.506
	---	---	---

ICAP A.E. 6/11/2007

ΚΩΔΙΚΟΣ ICAP: 222388 **ΣΕΛΙΔΑ: 2**

ΟΡΝΙΘΑ Α.Β.Ε.Ε.

ΑΡΙΘΜΟΔΕΙΚΤΕΣ	**2006**	**2005**	**2004**
ΑΠΟΔΟΤΙΚΟΤΗΤΑ ΙΔΙΟΥ ΚΕΦΑΛΑΙΟΥ	16,06%	14,82%	44,43%
ΑΠΟΔΟΤΙΚΟΤΗΤΑ ΑΠΑΣΧ.ΚΕΦΑΛΑΙΟΥ (2)	14,63%	14,01%	44,59%
ΑΠΟΔΟΤΙΚΟΤΗΤΑ ΑΠΑΣΧ.ΚΕΦΑΛΑΙΟΥ (1)	14,24%	13,78%	44,43%
ΠΕΡΙΘΩΡΙΟ ΜΙΚΤΟΥ ΚΕΡΔΟΥΣ	10,05%	8,47%	8,23%
ΠΕΡΙΘΩΡΙΟ ΛΕΙΤΟΥΡΓΙΚΟΥ ΚΕΡΔΟΥΣ	1,89%	1,30%	2,03%
ΠΕΡΙΘΩΡΙΟ ΚΑΘΑΡΟΥ ΚΕΡΔΟΥΣ (2)	1,37%	0,98%	2,51%
ΠΕΡΙΘΩΡΙΟ ΚΑΘΑΡΟΥ ΚΕΡΔΟΥΣ (1)	1,33%	0,96%	2,50%
ΚΥΚΛΟΦΟΡΙΑΚΗ ΤΑΧΥΤΗΣ ΑΠΑΣΧ.ΚΕΦ.	10,72 Χ	14,35 Χ	17,76 Χ
ΚΥΚΛΟΦΟΡΙΑΚΗ ΤΑΧΥΤΗΣ ΙΔΙΟΥ ΚΕΦ.	12,09 Χ	15,44 Χ	17,76 Χ
ΑΠΑΣΧΟΛΟΥΜΕΝΑ ΚΕΦΑΛΑΙΑ/ΚΑΘ.ΠΑΓΙΑ	2,43 :1	1,88 :1	1,85 :1
ΣΧΕΣΗ ΞΕΝΩΝ ΠΡΟΣ ΙΔΙΑ ΚΕΦΑΛΑ	2,80 :1	4,19 :1	3,60 :1
ΚΑΛΥΨΗ ΧΡΗΜΑΤΟΟΙΚ. ΔΑΠΑΝΩΝ (2)	37,35 :1	60,46 :1	284,03 :1
ΣΧΕΣΗ ΙΔΙΩΝ ΠΡΟΣ ΑΠΑΣΧ. ΚΕΦΑΛΑΙΑ	0,89 :1	0,93 :1	1,00 :1
ΓΕΝΙΚΗ ΡΕΥΣΤΟΤΗΤΑ	1,25 Χ	1,12 Χ	1,13 Χ
ΑΜΕΣΗ ΡΕΥΣΤΟΤΗΤΑ	1,13 Χ	1,08 Χ	1,09 Χ
ΚΕΦΑΛΑΙΟ ΚΙΝΗΣΗΣ (ΣΕ € '000)	220	147	121
ΑΠΑΣΧΟΛ.ΚΕΦΑΛΑΙΟ (ΣΕ € '000)	378	319	267
Μ.Ο.ΠΡΟΘΕΣ.ΕΙΣΠΡΑΞΕΩΣ ΑΠΑΙΤΗΣΕΩΝ	58 ΗΜ.	77 ΗΜ.	55 ΗΜ.
Μ.Ο.ΠΡΟΘ.ΕΞΩΦΛ.ΠΡΟΜΗΘ.& ΠΙΣΤΩΤΩΝ	83 ΗΜ.	103 ΗΜ.	68 ΗΜ.
ΚΥΚΛΟΦΟΡΙΑΚΗ ΤΑΧΥΤΗΣ ΑΠΟΘΕΜΑΤΩΝ	10 ΗΜ.	5 ΗΜ.	3 ΗΜ.

1: ΠΡΟ Φ. ΕΙΣΟΔ., 2: ΠΡΟ ΤΟΚΩΝ & ΠΡΟ Φ. ΕΙΣΟΔ.

ICAP A.E. 6/11/2007

ΚΩΔΙΚΟΣ ICAP: 237250 **ΣΕΛΙΔΑ: 1**

ΠΑΠΑΙΩΑΝΝΟΥ, Δ., ΗΠΕΙΡΩΤΙΚΗ ΤΡΟΦΙΜΩΝ Α.Ε.

ΤΑ ΠΟΣΑ ΣΕ	(€)	(€)	(€)
ΕΝΕΡΓΗΤΙΚΟ	**31/12/2006**	**31/12/2005**	**31/12/2004**
ΚΑΘΑΡΑ ΠΑΓΙΑ	1.465.509	1.421.388	997.107
ΓΗΠΕΔΑ - ΟΙΚΟΠΕΔΑ	101.256	101.256	101.256
ΚΤΙΡΙΑ-ΕΓΚΑΤΑΣΤΑΣΕΙΣ	2.065.803	1.982.535	1.507.845
ΑΣΩΜΑΤΕΣ ΑΚΙΝΗΤΟΠ.-ΔΑΠ.ΠΟΛ.ΑΠΟΣΒ.	288.208	140.058	33.632
ΜΕΙΟΝ ΣΥΣΣΩΡΕΥΜΕΝΕΣ ΑΠΟΣΒΕΣΕΙΣ	1.046.534	859.237	702.402
ΑΠΟΣΒ. ΚΤΙΡΙΩΝ-ΕΓΚΑΤΑΣΤΑΣΕΩΝ	949.239	819.191	690.367
ΑΠΟΣΒ.ΔΑΠΑΝ.ΠΟΛ.ΑΠΟΣΒ.-ΑΣΩΜ.ΑΚΙΝ.	97.295	40.046	12.035
ΜΑΚΡΟΠΡΟΘΕΣΜΕΣ ΑΠΑΙΤΗΣΕΙΣ	3.345	3.345	3.345
ΣΥΜΜΕΤΟΧΕΣ	53.431	53.431	53.431
ΑΠΟΘΕΜΑΤΑ	292.833	298.455	343.733
ΕΤΟΙΜΑ ΠΡΟΙΟΝΤΑ-ΕΜΠΟΡΕΥΜΑΤΑ	292.833	298.455	343.733
ΑΠΑΙΤΗΣΕΙΣ	2.028.149	1.814.429	1.593.885
ΑΠΑΙΤ. ΠΕΛΑΤΩΝ-ΓΡΑΜΜ.ΕΙΣΠΡΑΚΤΕΑ	2.014.570	1.722.576	1.572.064
ΛΟΙΠΕΣ ΑΠΑΙΤΗΣΕΙΣ	13.580	91.853	21.821
ΤΑΜΕΙΟ - ΤΡΑΠΕΖΕΣ	166.308	85.728	459.462
ΣΥΝΟΛΟ ΕΝΕΡΓΗΤΙΚΟΥ	3.952.799	3.620.000	3.394.187
	---	---	---
ΠΑΘΗΤΙΚΟ			
ΙΔΙΑ ΚΕΦΑΛΑΙΑ	528.003	506.969	601.020
ΜΕΤΟΧΙΚΟ-ΕΤΑΙΡΙΚΟ ΚΕΦΑΛΑΙΟ	645.480	645.480	645.480
ΑΠΟΘΕΜΑΤΙΚΑ	106.405	106.405	106.405
ΑΔΙΑΝ. ΚΕΡΔΗ-ΣΥΣΣΩΡΕΥΜΕΝΕΣ ΖΗΜΙΕΣ	223.882-	244.915-	150.865-
ΒΡΑΧΥΠΡΟΘΕΣΜΕΣ ΥΠΟΧΡΕΩΣΕΙΣ	3.424.797	3.113.031	2.793.168
ΟΦΕΙΛΕΣ ΣΕ ΤΡΑΠ.-ΔΟΣΕΙΣ Μ.ΔΑΝΕΙΩΝ	1.541.663	1.278.735	1.039.585
ΓΡΑΜ.ΠΛΗΡΩΤΕΑ-ΠΡΟΜ/ΤΕΣ-ΠΙΣΤΩΤΕΣ	1.825.009	1.764.091	1.676.654
ΛΟΙΠΕΣ ΥΠΟΧΡΕΩΣΕΙΣ	58.124	70.205	76.928
ΣΥΝΟΛΟ ΠΑΘΗΤΙΚΟΥ	3.952.799	3.620.000	3.394.187
	---	---	---
	1/1/2006	**1/1/2005**	**1/1/2004**
ΑΠΟΤΕΛΕΣΜΑΤΑ ΧΡΗΣΕΩΣ	**31/12/2006**	**31/12/2005**	**31/12/2004**
ΚΥΚΛΟΣ ΕΡΓΑΣΙΩΝ (ΠΩΛΗΣΕΙΣ)	5.524.918	5.098.840	5.064.053
ΜΕΙΟΝ ΚΟΣΤΟΣ ΠΩΛΗΘΕΝΤΩΝ	4.088.965	3.724.613	3.700.260
ΜΙΚΤΟ ΚΕΡΔΟΣ	1.435.953	1.374.227	1.363.794
	---	---	---
ΠΡΟΜΗΘΕΙΕΣ & ΛΟΙΠΑ ΛΕΙΤ. ΕΣΟΔΑ	7.378	70.032	55.659
ΧΡΗΜΑΤΟΟΙΚΟΝΟΜΙΚΕΣ ΔΑΠΑΝΕΣ	112.659	100.491	95.285
ΛΟΙΠΑ ΛΕΙΤΟΥΡΓΙΚΑ ΕΞΟΔΑ	1.309.103	1.441.289	1.428.037
ΛΕΙΤΟΥΡΓΙΚΟ ΠΕΡΙΘΩΡΙΟ	21.569	97.520-	103.870-
	---	---	---
ΜΗ ΛΕΙΤΟΥΡΓΙΚΑ ΕΣΟΔΑ	318	3.624	81.261
ΜΗ ΛΕΙΤΟΥΡΓΙΚΑ ΕΞΟΔΑ	854	154	5.717
ΑΠΟΣΒ. ΕΚΤΟΣ ΚΟΣΤΟΥΣ ΠΩΛΗΘΕΝΤΩΝ	0	0	0
ΣΥΝΟΛΟ ΑΠΟΣΒΕΣΕΩΝ	187.297	158.835	79.491
ΑΠΟΣΒ. ΜΕΣΑ ΣΤΟ ΚΟΣΤΟΣ ΠΩΛΗΘΕΝΤΩΝ	187.297	158.835	79.491
ΚΕΡΔΟΣ ΠΡΟ ΦΟΡΟΥ ΕΙΣΟΔΗΜΑΤΟΣ	21.033	94.050-	28.326-
	---	---	---

ICAP A.E. 6/11/2007

ΚΩΔΙΚΟΣ ICAP: 237250 **ΣΕΛΙΔΑ: 2**

ΠΑΠΑΙΩΑΝΝΟΥ, Δ., ΗΠΕΙΡΩΤΙΚΗ ΤΡΟΦΙΜΩΝ Α.Ε.

ΑΡΙΘΜΟΔΕΙΚΤΕΣ	**2006**	**2005**	**2004**
ΑΠΟΔΟΤΙΚΟΤΗΤΑ ΙΔΙΟΥ ΚΕΦΑΛΑΙΟΥ	3,98%	18,55-%	4,71-%
ΑΠΟΔΟΤΙΚΟΤΗΤΑ ΑΠΑΣΧ.ΚΕΦΑΛΑΙΟΥ (2)	25,32%	1,27%	11,14%
ΑΠΟΔΟΤΙΚΟΤΗΤΑ ΑΠΑΣΧ.ΚΕΦΑΛΑΙΟΥ (1)	3,98%	18,55-%	4,71-%
ΠΕΡΙΘΩΡΙΟ ΜΙΚΤΟΥ ΚΕΡΔΟΥΣ	25,99%	26,95%	26,93%
ΠΕΡΙΘΩΡΙΟ ΛΕΙΤΟΥΡΓΙΚΟΥ ΚΕΡΔΟΥΣ	0,39%	1,89-%	2,03-%
ΠΕΡΙΘΩΡΙΟ ΚΑΘΑΡΟΥ ΚΕΡΔΟΥΣ (2)	2,42%	0,12%	1,31%
ΠΕΡΙΘΩΡΙΟ ΚΑΘΑΡΟΥ ΚΕΡΔΟΥΣ (1)	0,38%	1,82-%	0,55-%
ΚΥΚΛΟΦΟΡΙΑΚΗ ΤΑΧΥΤΗΣ ΑΠΑΣΧ.ΚΕΦ.	10,48 X	10,20 X	8,52 X
ΚΥΚΛΟΦΟΡΙΑΚΗ ΤΑΧΥΤΗΣ ΙΔΙΟΥ ΚΕΦ.	10,48 X	10,20 X	8,52 X
ΑΠΑΣΧΟΛΟΥΜΕΝΑ ΚΕΦΑΛΑΙΑ/ΚΑΘ.ΠΑΓΙΑ	0,37 :1	0,37 :1	0,64 :1
ΣΧΕΣΗ ΞΕΝΩΝ ΠΡΟΣ ΙΔΙΑ ΚΕΦΑΛΑ	6,49 :1	6,14 :1	4,65 :1
ΚΑΛΥΨΗ ΧΡΗΜΑΤΟΟΙΚ. ΔΑΠΑΝΩΝ (2)	1,19 :1	0,06 :1	0,70 :1
ΣΧΕΣΗ ΙΔΙΩΝ ΠΡΟΣ ΑΠΑΣΧ. ΚΕΦΑΛΑΙΑ	1,00 :1	1,00 :1	1,00 :1
ΓΕΝΙΚΗ ΡΕΥΣΤΟΤΗΤΑ	0,73 X	0,71 X	0,86 X
ΑΜΕΣΗ ΡΕΥΣΤΟΤΗΤΑ	0,64 X	0,58 X	0,73 X
ΚΕΦΑΛΑΙΟ ΚΙΝΗΣΗΣ (ΣΕ € '000)	938-	914-	396-
ΑΠΑΣΧΟΛ.ΚΕΦΑΛΑΙΟ (ΣΕ € '000)	528	507	601
Μ.Ο.ΠΡΟΘΕΣ.ΕΙΣΠΡΑΞΕΩΣ ΑΠΑΙΤΗΣΕΩΝ	133 ΗΜ.	123 ΗΜ.	113 ΗΜ.
Μ.Ο.ΠΡΟΘ.ΕΞΩΦΛ.ΠΡΟΜΗΘ.& ΠΙΣΤΩΤΩΝ	163 ΗΜ.	173 ΗΜ.	165 ΗΜ.
ΚΥΚΛΟΦΟΡΙΑΚΗ ΤΑΧΥΤΗΣ ΑΠΟΘΕΜΑΤΩΝ	26 ΗΜ.	29 ΗΜ.	34 ΗΜ.

1: ΠΡΟ Φ. ΕΙΣΟΔ., 2: ΠΡΟ ΤΟΚΩΝ & ΠΡΟ Φ. ΕΙΣΟΔ.

ICAP A.E. 6/11/2007

ΚΩΔΙΚΟΣ ICAP: 184927 **ΣΕΛΙΔΑ: 1**

ΠΑΠΑΚΥΡΙΑΚΟΠΟΥΛΟΥ, Β., ΜΟΝΟΠΡΟΣΩΠΗ Ε.Π.Ε.

ΤΑ ΠΟΣΑ ΣΕ	(€)	(€)	(€)
ΕΝΕΡΓΗΤΙΚΟ	**31/12/2005**	**31/12/2004**	**31/12/2003**
ΚΑΘΑΡΑ ΠΑΓΙΑ	132.327	165.330	138.916
ΚΤΙΡΙΑ-ΕΓΚΑΤΑΣΤΑΣΕΙΣ	190.174	189.974	181.637
ΜΗΧΑΝΙΚΟΣ ΕΞΟΠΛΙΣΜΟΣ	367.124	382.977	299.642
ΑΣΩΜΑΤΕΣ ΑΚΙΝΗΤΟΠ.-ΔΑΠ.ΠΟΛ.ΑΠΟΣΒ.	28.928	28.928	23.790
ΜΕΙΟΝ ΣΥΣΣΩΡΕΥΜΕΝΕΣ ΑΠΟΣΒΕΣΕΙΣ	455.785	438.436	368.040
ΑΠΟΣΒ. ΚΤΙΡΙΩΝ-ΕΓΚΑΤΑΣΤΑΣΕΩΝ	142.325	130.243	112.318
ΑΠΟΣΒΕΣΕΙΣ ΜΗΧΑΝ. ΕΞΟΠΛ.	290.224	286.962	241.625
ΑΠΟΣΒ.ΔΑΠΑΝ.ΠΟΛ.ΑΠΟΣΒ.-ΑΣΩΜ.ΑΚΙΝ.	23.236	21.231	14.097
ΜΑΚΡΟΠΡΟΘΕΣΜΕΣ ΑΠΑΙΤΗΣΕΙΣ	1.887	1.887	1.887
ΑΠΟΘΕΜΑΤΑ	68.509	162.268	229.448
ΕΤΟΙΜΑ ΠΡΟΙΟΝΤΑ-ΕΜΠΟΡΕΥΜΑΤΑ	25.739	35.752	101.328
ΗΜΙΚΑΤΕΡΓ. ΠΡΟΙΟΝΤΑ	0	0	74.280
ΥΛΕΣ & ΥΛΙΚΑ	42.770	126.516	53.840
ΑΠΑΙΤΗΣΕΙΣ	1.358.484	751.898	827.857
ΑΠΑΙΤ. ΠΕΛΑΤΩΝ-ΓΡΑΜΜ.ΕΙΣΠΡΑΚΤΕΑ	688.275	751.720	827.857
ΛΟΙΠΕΣ ΑΠΑΙΤΗΣΕΙΣ	670.208	178	0
ΤΑΜΕΙΟ - ΤΡΑΠΕΖΕΣ	23.250	56.121	174.478
ΣΥΝΟΛΟ ΕΝΕΡΓΗΤΙΚΟΥ	1.582.570	1.135.617	1.370.699
	---	---	---
ΠΑΘΗΤΙΚΟ			
ΙΔΙΑ ΚΕΦΑΛΑΙΑ	243.271	241.534	335.429
ΜΕΤΟΧΙΚΟ-ΕΤΑΙΡΙΚΟ ΚΕΦΑΛΑΙΟ	35.216	35.216	35.216
ΑΠΟΘΕΜΑΤΙΚΑ	184.950	184.950	167.173
ΑΔΙΑΝ. ΚΕΡΔΗ-ΣΥΣΣΩΡΕΥΜΕΝΕΣ ΖΗΜΙΕΣ	23.105	21.368	133.040
ΜΕΣΟ.& ΜΑΚΡΟ. ΥΠΟΧ.& ΠΡΟΒΛΕΨΕΙΣ	0	0	46.482
ΠΡΟΒΛΕΨΕΙΣ	0	0	46.482
ΒΡΑΧΥΠΡΟΘΕΣΜΕΣ ΥΠΟΧΡΕΩΣΕΙΣ	1.339.298	894.083	988.787
ΟΦΕΙΛΕΣ ΣΕ ΤΡΑΠ.-ΔΟΣΕΙΣ Μ.ΔΑΝΕΙΩΝ	420.999	245.410	288.770
ΓΡΑΜ.ΠΛΗΡΩΤΕΑ-ΠΡΟΜ/ΤΕΣ-ΠΙΣΤΩΤΕΣ	720.432	523.561	576.477
ΛΟΙΠΕΣ ΥΠΟΧΡΕΩΣΕΙΣ	197.868	125.112	123.540
ΣΥΝΟΛΟ ΠΑΘΗΤΙΚΟΥ	1.582.570	1.135.617	1.370.699
	---	---	---
	1/1/2005	**1/1/2004**	**1/1/2003**
ΑΠΟΤΕΛΕΣΜΑΤΑ ΧΡΗΣΕΩΣ	**31/12/2005**	**31/12/2004**	**31/12/2003**
ΚΥΚΛΟΣ ΕΡΓΑΣΙΩΝ (ΠΩΛΗΣΕΙΣ)	1.882.969	2.056.622	2.282.109
ΜΕΙΟΝ ΚΟΣΤΟΣ ΠΩΛΗΘΕΝΤΩΝ	1.596.896	1.779.076	2.003.554
ΜΙΚΤΟ ΚΕΡΔΟΣ	286.073	277.546	278.555
	---	---	---
ΠΡΟΜΗΘΕΙΕΣ & ΛΟΙΠΑ ΛΕΙΤ. ΕΣΟΔΑ	0	0	4
ΧΡΗΜΑΤΟΟΙΚΟΝΟΜΙΚΕΣ ΔΑΠΑΝΕΣ	31.458	22.960	12.107
ΛΟΙΠΑ ΛΕΙΤΟΥΡΓΙΚΑ ΕΞΟΔΑ	237.953	210.548	208.782
ΛΕΙΤΟΥΡΓΙΚΟ ΠΕΡΙΘΩΡΙΟ	16.662	44.037	57.670
	---	---	---
ΜΗ ΛΕΙΤΟΥΡΓΙΚΑ ΕΞΟΔΑ	993	3.416	1.337
ΑΠΟΣΒ. ΕΚΤΟΣ ΚΟΣΤΟΥΣ ΠΩΛΗΘΕΝΤΩΝ	0	0	0
ΣΥΝΟΛΟ ΑΠΟΣΒΕΣΕΩΝ	37.349	50.396	61.332
ΑΠΟΣΒ. ΜΕΣΑ ΣΤΟ ΚΟΣΤΟΣ ΠΩΛΗΘΕΝΤΩΝ	37.349	50.396	61.332
ΚΕΡΔΟΣ ΠΡΟ ΦΟΡΟΥ ΕΙΣΟΔΗΜΑΤΟΣ	15.669	40.622	56.334
	---	---	---
ΦΟΡΟΣ ΕΙΔΟΔΗΜΑΤΟΣ	5.332	14.218	14.518
	---	---	---

ICAP A.E. 6/11/2007

ΚΩΔΙΚΟΣ ICAP: 184927 **ΣΕΛΙΔΑ: 2**

ΠΑΠΑΚΥΡΙΑΚΟΠΟΥΛΟΥ, Β., ΜΟΝΟΠΡΟΣΩΠΗ Ε.Π.Ε.

ΑΡΙΘΜΟΔΕΙΚΤΕΣ	**2005**	**2004**	**2003**
ΑΠΟΔΟΤΙΚΟΤΗΤΑ ΙΔΙΟΥ ΚΕΦΑΛΑΙΟΥ	6,44%	16,82%	16,79%
ΑΠΟΔΟΤΙΚΟΤΗΤΑ ΑΠΑΣΧ.ΚΕΦΑΛΑΙΟΥ (2)	19,37%	26,32%	17,92%
ΑΠΟΔΟΤΙΚΟΤΗΤΑ ΑΠΑΣΧ.ΚΕΦΑΛΑΙΟΥ (1)	6,44%	16,82%	14,75%
ΠΕΡΙΘΩΡΙΟ ΜΙΚΤΟΥ ΚΕΡΔΟΥΣ	15,19%	13,50%	12,21%
ΠΕΡΙΘΩΡΙΟ ΛΕΙΤΟΥΡΓΙΚΟΥ ΚΕΡΔΟΥΣ	0,88%	2,14%	2,53%
ΠΕΡΙΘΩΡΙΟ ΚΑΘΑΡΟΥ ΚΕΡΔΟΥΣ (2)	2,50%	3,09%	3,00%
ΠΕΡΙΘΩΡΙΟ ΚΑΘΑΡΟΥ ΚΕΡΔΟΥΣ (1)	0,83%	1,98%	2,47%
ΚΥΚΛΟΦΟΡΙΑΚΗ ΤΑΧΥΤΗΣ ΑΠΑΣΧ.ΚΕΦ.	7,74 X	8,51 X	5,98 X
ΚΥΚΛΟΦΟΡΙΑΚΗ ΤΑΧΥΤΗΣ ΙΔΙΟΥ ΚΕΦ.	7,74 X	8,51 X	6,80 X
ΑΠΑΣΧΟΛΟΥΜΕΝΑ ΚΕΦΑΛΑΙΑ/ΚΑΘ.ΠΑΓΙΑ	1,87 :1	1,48 :1	2,79 :1
ΣΧΕΣΗ ΞΕΝΩΝ ΠΡΟΣ ΙΔΙΑ ΚΕΦΑΛΑ	5,51 :1	3,70 :1	3,09 :1
ΚΑΛΥΨΗ ΧΡΗΜΑΤΟΟΙΚ. ΔΑΠΑΝΩΝ (2)	1,50 :1	2,77 :1	5,65 :1
ΣΧΕΣΗ ΙΔΙΩΝ ΠΡΟΣ ΑΠΑΣΧ. ΚΕΦΑΛΑΙΑ	1,00 :1	1,00 :1	0,88 :1
ΓΕΝΙΚΗ ΡΕΥΣΤΟΤΗΤΑ	1,08 X	1,09 X	1,25 X
ΑΜΕΣΗ ΡΕΥΣΤΟΤΗΤΑ	0,53 X	0,90 X	1,01 X
ΚΕΦΑΛΑΙΟ ΚΙΝΗΣΗΣ (ΣΕ € '000)	111	76	243
ΑΠΑΣΧΟΛ.ΚΕΦΑΛΑΙΟ (ΣΕ € '000)	243	242	382
Μ.Ο.ΠΡΟΘΕΣ.ΕΙΣΠΡΑΞΕΩΣ ΑΠΑΙΤΗΣΕΩΝ	133 ΗΜ.	133 ΗΜ.	132 ΗΜ.
Μ.Ο.ΠΡΟΘ.ΕΞΩΦΛ.ΠΡΟΜΗΘ.& ΠΙΣΤΩΤΩΝ	165 ΗΜ.	107 ΗΜ.	105 ΗΜ.
ΚΥΚΛΟΦΟΡΙΑΚΗ ΤΑΧΥΤΗΣ ΑΠΟΘΕΜΑΤΩΝ	16 ΗΜ.	33 ΗΜ.	42 ΗΜ.

1: ΠΡΟ Φ. ΕΙΣΟΔ., 2: ΠΡΟ ΤΟΚΩΝ & ΠΡΟ Φ. ΕΙΣΟΔ.

ICAP A.E. 6/11/2007
ΚΩΔΙΚΟΣ ICAP: 11928 **ΣΕΛΙΔΑ: 1**
ΠΑΠΠΑΣ Α.Β.Ε.Ε.

ΤΑ ΠΟΣΑ ΣΕ	(€)	(€)	(€)
ΕΝΕΡΓΗΤΙΚΟ	**31/12/2006**	**31/12/2005**	**31/12/2004**
ΚΑΘΑΡΑ ΠΑΓΙΑ	2.148.255	2.408.886	2.284.143
ΓΗΠΕΔΑ - ΟΙΚΟΠΕΔΑ	269.078	269.078	269.078
ΚΤΙΡΙΑ-ΕΓΚΑΤΑΣΤΑΣΕΙΣ	3.683.471	3.605.956	3.391.097
ΜΗΧΑΝΙΚΟΣ ΕΞΟΠΛΙΣΜΟΣ	1.826.702	1.808.905	1.776.211
ΑΣΩΜΑΤΕΣ ΑΚΙΝΗΤΟΠ.-ΔΑΠ.ΠΟΛ.ΑΠΟΣΒ.	105.811	51.211	5.566
ΜΕΙΟΝ ΣΥΣΣΩΡΕΥΜΕΝΕΣ ΑΠΟΣΒΕΣΕΙΣ	3.744.800	3.332.707	3.164.253
ΑΠΟΣΒ. ΚΤΙΡΙΩΝ-ΕΓΚΑΤΑΣΤΑΣΕΩΝ	2.187.221	1.947.210	1.776.998
ΑΠΟΣΒΕΣΕΙΣ ΜΗΧΑΝ. ΕΞΟΠΛ.	1.510.639	1.380.871	1.382.629
ΑΠΟΣΒ.ΔΑΠΑΝ.ΠΟΛ.ΑΠΟΣΒ.-ΑΣΩΜ.ΑΚΙΝ.	46.940	4.626	4.626
ΜΑΚΡΟΠΡΟΘΕΣΜΕΣ ΑΠΑΙΤΗΣΕΙΣ	4.994	3.444	3.444
ΣΥΜΜΕΤΟΧΕΣ	3.000	3.000	3.000
ΑΠΟΘΕΜΑΤΑ	1.624.845	1.780.716	1.614.573
ΕΤΟΙΜΑ ΠΡΟΙΟΝΤΑ-ΕΜΠΟΡΕΥΜΑΤΑ	411.371	456.017	285.889
ΗΜΙΚΑΤΕΡΓ. ΠΡΟΙΟΝΤΑ	782.893	661.386	778.800
ΥΛΕΣ & ΥΛΙΚΑ	430.581	663.313	549.884
ΑΠΑΙΤΗΣΕΙΣ	1.571.793	1.463.477	1.382.577
ΑΠΑΙΤ. ΠΕΛΑΤΩΝ-ΓΡΑΜΜ.ΕΙΣΠΡΑΚΤΕΑ	1.533.052	1.439.436	1.374.188
ΛΟΙΠΕΣ ΑΠΑΙΤΗΣΕΙΣ	38.740	24.042	8.390
ΤΑΜΕΙΟ - ΤΡΑΠΕΖΕΣ	192.149	112.335	465.948
ΣΥΝΟΛΟ ΕΝΕΡΓΗΤΙΚΟΥ	5.537.042	5.765.415	5.747.242
	---	---	---
ΠΑΘΗΤΙΚΟ			
ΙΔΙΑ ΚΕΦΑΛΑΙΑ	2.133.691	2.197.872	2.188.088
ΜΕΤΟΧΙΚΟ-ΕΤΑΙΡΙΚΟ ΚΕΦΑΛΑΙΟ	1.716.839	1.716.839	1.716.839
ΑΠΟΘΕΜΑΤΙΚΑ	698.645	826.375	837.444
ΑΔΙΑΝ. ΚΕΡΔΗ-ΣΥΣΣΩΡΕΥΜΕΝΕΣ ΖΗΜΙΕΣ	281.793-	345.343-	366.196-
ΜΕΣΟ.& ΜΑΚΡΟ. ΥΠΟΧ.& ΠΡΟΒΛΕΨΕΙΣ	486.778	536.536	191.727
ΜΕΣΟΜΑΚΡ. ΥΠΟΧΡΕΩΣΕΙΣ	486.778	536.536	191.727
ΒΡΑΧΥΠΡΟΘΕΣΜΕΣ ΥΠΟΧΡΕΩΣΕΙΣ	2.916.573	3.031.007	3.367.428
ΟΦΕΙΛΕΣ ΣΕ ΤΡΑΠ.-ΔΟΣΕΙΣ Μ.ΔΑΝΕΙΩΝ	1.363.585	1.307.251	1.960.171
ΓΡΑΜ.ΠΛΗΡΩΤΕΑ-ΠΡΟΜ/ΤΕΣ-ΠΙΣΤΩΤΕΣ	1.390.613	1.663.682	1.271.668
ΛΟΙΠΕΣ ΥΠΟΧΡΕΩΣΕΙΣ	162.375	60.074	135.589
ΣΥΝΟΛΟ ΠΑΘΗΤΙΚΟΥ	5.537.042	5.765.415	5.747.242
	---	---	---
	1/1/2006	**1/1/2005**	**1/1/2004**
ΑΠΟΤΕΛΕΣΜΑΤΑ ΧΡΗΣΕΩΣ	**31/12/2006**	**31/12/2005**	**31/12/2004**
ΚΥΚΛΟΣ ΕΡΓΑΣΙΩΝ (ΠΩΛΗΣΕΙΣ)	4.570.197	4.049.685	3.778.523
ΜΕΙΟΝ ΚΟΣΤΟΣ ΠΩΛΗΘΕΝΤΩΝ	3.980.075	3.300.356	3.745.370
ΜΙΚΤΟ ΚΕΡΔΟΣ	590.122	749.329	33.153
	---	---	---
ΠΡΟΜΗΘΕΙΕΣ & ΛΟΙΠΑ ΛΕΙΤ. ΕΣΟΔΑ	3.494	5.486	9.303
ΧΡΗΜΑΤΟΟΙΚΟΝΟΜΙΚΕΣ ΔΑΠΑΝΕΣ	99.551	141.929	171.740
ΛΟΙΠΑ ΛΕΙΤΟΥΡΓΙΚΑ ΕΞΟΔΑ	544.662	645.294	413.010
ΛΕΙΤΟΥΡΓΙΚΟ ΠΕΡΙΘΩΡΙΟ	50.597-	32.408-	542.294-
	---	---	---
ΜΗ ΛΕΙΤΟΥΡΓΙΚΑ ΕΣΟΔΑ	183.088	70.103	567.380
ΜΗ ΛΕΙΤΟΥΡΓΙΚΑ ΕΞΟΔΑ	42.129	6.658	11.211
ΑΠΟΣΒ. ΕΚΤΟΣ ΚΟΣΤΟΥΣ ΠΩΛΗΘΕΝΤΩΝ	0	0	0
ΣΥΝΟΛΟ ΑΠΟΣΒΕΣΕΩΝ	470.904	182.044	496.648
ΑΠΟΣΒ. ΜΕΣΑ ΣΤΟ ΚΟΣΤΟΣ ΠΩΛΗΘΕΝΤΩΝ	470.904	182.044	496.648
ΚΕΡΔΟΣ ΠΡΟ ΦΟΡΟΥ ΕΙΣΟΔΗΜΑΤΟΣ	90.362	31.036	13.875
ΦΟΡΟΣ ΕΙΔΟΔΗΜΑΤΟΣ	26.813	10.183	368

ICAP A.E. 6/11/2007

ΚΩΔΙΚΟΣ ICAP: 11928 **ΣΕΛΙΔΑ: 2**

ΠΑΠΠΑΣ Α.Β.Ε.Ε.

ΑΡΙΘΜΟΔΕΙΚΤΕΣ	**2006**	**2005**	**2004**
ΑΠΟΔΟΤΙΚΟΤΗΤΑ ΙΔΙΟΥ ΚΕΦΑΛΑΙΟΥ	4,24%	1,41%	0,63%
ΑΠΟΔΟΤΙΚΟΤΗΤΑ ΑΠΑΣΧ.ΚΕΦΑΛΑΙΟΥ (2)	7,25%	6,33%	7,80%
ΑΠΟΔΟΤΙΚΟΤΗΤΑ ΑΠΑΣΧ.ΚΕΦΑΛΑΙΟΥ (1)	3,45%	1,14%	0,58%
ΠΕΡΙΘΩΡΙΟ ΜΙΚΤΟΥ ΚΕΡΔΟΥΣ	12,91%	18,50%	0,88%
ΠΕΡΙΘΩΡΙΟ ΛΕΙΤΟΥΡΓΙΚΟΥ ΚΕΡΔΟΥΣ	1,11-%	0,80-%	14,32-%
ΠΕΡΙΘΩΡΙΟ ΚΑΘΑΡΟΥ ΚΕΡΔΟΥΣ (2)	4,15%	4,27%	4,90%
ΠΕΡΙΘΩΡΙΟ ΚΑΘΑΡΟΥ ΚΕΡΔΟΥΣ (1)	1,98%	0,77%	0,37%
ΚΥΚΛΟΦΟΡΙΑΚΗ ΤΑΧΥΤΗΣ ΑΠΑΣΧ.ΚΕΦ.	1,75 X	1,48 X	1,59 X
ΚΥΚΛΟΦΟΡΙΑΚΗ ΤΑΧΥΤΗΣ ΙΔΙΟΥ ΚΕΦ.	2,14 X	1,85 X	1,73 X
ΑΠΑΣΧΟΛΟΥΜΕΝΑ ΚΕΦΑΛΑΙΑ/ΚΑΘ.ΠΑΓΙΑ	1,22 :1	1,14 :1	1,04 :1
ΣΧΕΣΗ ΞΕΝΩΝ ΠΡΟΣ ΙΔΙΑ ΚΕΦΑΛΑ	1,60 :1	1,62 :1	1,63 :1
ΚΑΛΥΨΗ ΧΡΗΜΑΤΟΟΙΚ. ΔΑΠΑΝΩΝ (2)	1,91 :1	1,22 :1	1,08 :1
ΣΧΕΣΗ ΙΔΙΩΝ ΠΡΟΣ ΑΠΑΣΧ. ΚΕΦΑΛΑΙΑ	0,81 :1	0,80 :1	0,92 :1
ΓΕΝΙΚΗ ΡΕΥΣΤΟΤΗΤΑ	1,16 X	1,11 X	1,03 X
ΑΜΕΣΗ ΡΕΥΣΤΟΤΗΤΑ	0,59 X	0,51 X	0,55 X
ΚΕΦΑΛΑΙΟ ΚΙΝΗΣΗΣ (ΣΕ € '000)	472	326	96
ΑΠΑΣΧΟΛ.ΚΕΦΑΛΑΙΟ (ΣΕ € '000)	2.620	2.734	2.380
Μ.Ο.ΠΡΟΘΕΣ.ΕΙΣΠΡΑΞΕΩΣ ΑΠΑΙΤΗΣΕΩΝ	122 ΗΜ.	130 ΗΜ.	133 ΗΜ.
Μ.Ο.ΠΡΟΘ.ΕΞΩΦΛ.ΠΡΟΜΗΘ.& ΠΙΣΤΩΤΩΝ	128 ΗΜ.	184 ΗΜ.	124 ΗΜ.
ΚΥΚΛΟΦΟΡΙΑΚΗ ΤΑΧΥΤΗΣ ΑΠΟΘΕΜΑΤΩΝ	149 ΗΜ.	197 ΗΜ.	157 ΗΜ.

1: ΠΡΟ Φ. ΕΙΣΟΔ., 2: ΠΡΟ ΤΟΚΩΝ & ΠΡΟ Φ. ΕΙΣΟΔ.

ICAP A.E. 6/11/2007
ΚΩΔΙΚΟΣ ICAP: 253764 **ΣΕΛΙΔΑ: 1**
ΠΑΡΑΔΟΣΙΑΚΟΣ ΑΓΡΟΣ Α.Ε.

ΤΑ ΠΟΣΑ ΣΕ	(€)	(€)	(€)
ΕΝΕΡΓΗΤΙΚΟ	**31/12/2006**	**31/12/2005**	**31/12/2004**
ΚΑΘΑΡΑ ΠΑΓΙΑ	2.479.524	804.539	822.839
ΓΗΠΕΔΑ - ΟΙΚΟΠΕΔΑ	98.100	275.568	275.568
ΚΤΙΡΙΑ-ΕΓΚΑΤΑΣΤΑΣΕΙΣ	2.047.540	505.882	527.842
ΜΗΧΑΝΙΚΟΣ ΕΞΟΠΛΙΣΜΟΣ	58.496	0	0
ΑΣΩΜΑΤΕΣ ΑΚΙΝΗΤΟΠ.-ΔΑΠ.ΠΟΛ.ΑΠΟΣΒ.	72.322	59.447	58.580
ΜΕΙΟΝ ΣΥΣΣΩΡΕΥΜΕΝΕΣ ΑΠΟΣΒΕΣΕΙΣ	129.060	70.348	41.194
ΑΠΟΣΒ. ΚΤΙΡΙΩΝ-ΕΓΚΑΤΑΣΤΑΣΕΩΝ	82.454	41.785	24.347
ΑΠΟΣΒΕΣΕΙΣ ΜΗΧΑΝ. ΕΞΟΠΛ.	3.500	0	0
ΑΠΟΣΒ.ΔΑΠΑΝ.ΠΟΛ.ΑΠΟΣΒ.-ΑΣΩΜ.ΑΚΙΝ.	43.106	28.563	16.847
ΜΑΚΡΟΠΡΟΘΕΣΜΕΣ ΑΠΑΙΤΗΣΕΙΣ	6.126	3.990	2.044
ΣΥΜΜΕΤΟΧΕΣ	326.000	30.000	0
ΑΠΟΘΕΜΑΤΑ	2.078.753	630.253	15.702
ΕΤΟΙΜΑ ΠΡΟΙΟΝΤΑ-ΕΜΠΟΡΕΥΜΑΤΑ	340.403	328.100	11.918
ΥΛΕΣ & ΥΛΙΚΑ	1.738.351	302.154	3.784
ΑΠΑΙΤΗΣΕΙΣ	3.865.084	1.640.118	519.621
ΑΠΑΙΤ. ΠΕΛΑΤΩΝ-ΓΡΑΜΜ.ΕΙΣΠΡΑΚΤΕΑ	3.850.572	1.189.122	440.029
ΛΟΙΠΕΣ ΑΠΑΙΤΗΣΕΙΣ	14.512	450.995	79.592
ΤΑΜΕΙΟ - ΤΡΑΠΕΖΕΣ	99.984	133.796	1.364
ΣΥΝΟΛΟ ΕΝΕΡΓΗΤΙΚΟΥ	8.523.345	3.208.706	1.359.526
	---	---	---
ΠΑΘΗΤΙΚΟ			
ΙΔΙΑ ΚΕΦΑΛΑΙΑ	2.252.776	1.387.045	904.172
ΜΕΤΟΧΙΚΟ-ΕΤΑΙΡΙΚΟ ΚΕΦΑΛΑΙΟ	1.330.000	1.330.000	880.000
ΑΠΟΘΕΜΑΤΙΚΑ	806.595	15.369	13.176
ΑΔΙΑΝ. ΚΕΡΔΗ-ΣΥΣΣΩΡΕΥΜΕΝΕΣ ΖΗΜΙΕΣ	116.181	41.676	10.997
ΒΡΑΧΥΠΡΟΘΕΣΜΕΣ ΥΠΟΧΡΕΩΣΕΙΣ	6.270.570	1.821.661	455.353
ΟΦΕΙΛΕΣ ΣΕ ΤΡΑΠ.-ΔΟΣΕΙΣ Μ.ΔΑΝΕΙΩΝ	4.060.319	651.013	189.312
ΓΡΑΜ.ΠΛΗΡΩΤΕΑ-ΠΡΟΜ/ΤΕΣ-ΠΙΣΤΩΤΕΣ	2.066.900	1.142.901	247.607
ΛΟΙΠΕΣ ΥΠΟΧΡΕΩΣΕΙΣ	143.351	27.748	18.435
ΣΥΝΟΛΟ ΠΑΘΗΤΙΚΟΥ	8.523.345	3.208.706	1.359.526
	---	---	---
	1/1/2006	**1/1/2005**	**1/1/2004**
ΑΠΟΤΕΛΕΣΜΑΤΑ ΧΡΗΣΕΩΣ	**31/12/2006**	**31/12/2005**	**31/12/2004**
ΚΥΚΛΟΣ ΕΡΓΑΣΙΩΝ (ΠΩΛΗΣΕΙΣ)	7.521.833	2.249.983	1.167.884
ΜΕΙΟΝ ΚΟΣΤΟΣ ΠΩΛΗΘΕΝΤΩΝ	6.028.513	1.892.885	861.975
ΜΙΚΤΟ ΚΕΡΔΟΣ	1.493.321	357.098	305.909
	---	---	---
ΠΡΟΜΗΘΕΙΕΣ & ΛΟΙΠΑ ΛΕΙΤ. ΕΣΟΔΑ	118.434	5.722	0
ΧΡΗΜΑΤΟΟΙΚΟΝΟΜΙΚΕΣ ΔΑΠΑΝΕΣ	290.670	38.969	8.303
ΛΟΙΠΑ ΛΕΙΤΟΥΡΓΙΚΑ ΕΞΟΔΑ	1.186.303	269.526	261.709
ΛΕΙΤΟΥΡΓΙΚΟ ΠΕΡΙΘΩΡΙΟ	134.782	54.325	35.897
	---	---	---
ΜΗ ΛΕΙΤΟΥΡΓΙΚΑ ΕΣΟΔΑ	0	313	0
ΜΗ ΛΕΙΤΟΥΡΓΙΚΑ ΕΞΟΔΑ	10.028	6.293	4.090
ΑΠΟΣΒ. ΕΚΤΟΣ ΚΟΣΤΟΥΣ ΠΩΛΗΘΕΝΤΩΝ	0	0	0
ΣΥΝΟΛΟ ΑΠΟΣΒΕΣΕΩΝ	59.026	29.153	27.025
ΑΠΟΣΒ. ΜΕΣΑ ΣΤΟ ΚΟΣΤΟΣ ΠΩΛΗΘΕΝΤΩΝ	59.026	29.153	27.025
ΚΕΡΔΟΣ ΠΡΟ ΦΟΡΟΥ ΕΙΣΟΔΗΜΑΤΟΣ	124.754	48.345	31.807
	---	---	---
ΦΟΡΟΣ ΕΙΔΟΔΗΜΑΤΟΣ	46.329	15.471	8.745
	---	---	---

ICAP A.E. 6/11/2007

ΚΩΔΙΚΟΣ ICAP: 253764 **ΣΕΛΙΔΑ: 2**

ΠΑΡΑΔΟΣΙΑΚΟΣ ΑΓΡΟΣ Α.Ε.

ΑΡΙΘΜΟΔΕΙΚΤΕΣ	**2006**	**2005**	**2004**
ΑΠΟΔΟΤΙΚΟΤΗΤΑ ΙΔΙΟΥ ΚΕΦΑΛΑΙΟΥ	5,54%	3,49%	3,52%
ΑΠΟΔΟΤΙΚΟΤΗΤΑ ΑΠΑΣΧ.ΚΕΦΑΛΑΙΟΥ (2)	18,44%	6,29%	4,44%
ΑΠΟΔΟΤΙΚΟΤΗΤΑ ΑΠΑΣΧ.ΚΕΦΑΛΑΙΟΥ (1)	5,54%	3,49%	3,52%
ΠΕΡΙΘΩΡΙΟ ΜΙΚΤΟΥ ΚΕΡΔΟΥΣ	19,85%	15,87%	26,19%
ΠΕΡΙΘΩΡΙΟ ΛΕΙΤΟΥΡΓΙΚΟΥ ΚΕΡΔΟΥΣ	1,76%	2,41%	3,07%
ΠΕΡΙΘΩΡΙΟ ΚΑΘΑΡΟΥ ΚΕΡΔΟΥΣ (2)	5,44%	3,87%	3,43%
ΠΕΡΙΘΩΡΙΟ ΚΑΘΑΡΟΥ ΚΕΡΔΟΥΣ (1)	1,63%	2,14%	2,72%
ΚΥΚΛΟΦΟΡΙΑΚΗ ΤΑΧΥΤΗΣ ΑΠΑΣΧ.ΚΕΦ.	3,39 X	1,63 X	1,29 X
ΚΥΚΛΟΦΟΡΙΑΚΗ ΤΑΧΥΤΗΣ ΙΔΙΟΥ ΚΕΦ.	3,39 X	1,63 X	1,29 X
ΑΠΑΣΧΟΛΟΥΜΕΝΑ ΚΕΦΑΛΑΙΑ/ΚΑΘ.ΠΑΓΙΑ	1,05 :1	1,80 :1	1,10 :1
ΣΧΕΣΗ ΞΕΝΩΝ ΠΡΟΣ ΙΔΙΑ ΚΕΦΑΛΑ	2,78 :1	1,31 :1	0,50 :1
ΚΑΛΥΨΗ ΧΡΗΜΑΤΟΟΙΚ. ΔΑΠΑΝΩΝ (2)	1,43 :1	2,24 :1	4,83 :1
ΣΧΕΣΗ ΙΔΙΩΝ ΠΡΟΣ ΑΠΑΣΧ. ΚΕΦΑΛΑΙΑ	1,00 :1	1,00 :1	1,00 :1
ΓΕΝΙΚΗ ΡΕΥΣΤΟΤΗΤΑ	0,96 X	1,32 X	1,18 X
ΑΜΕΣΗ ΡΕΥΣΤΟΤΗΤΑ	0,63 X	0,73 X	0,97 X
ΚΕΦΑΛΑΙΟ ΚΙΝΗΣΗΣ (ΣΕ € '000)	227-	583	81
ΑΠΑΣΧΟΛ.ΚΕΦΑΛΑΙΟ (ΣΕ € '000)	2.253	1.387	904
Μ.Ο.ΠΡΟΘΕΣ.ΕΙΣΠΡΑΞΕΩΣ ΑΠΑΙΤΗΣΕΩΝ	187 ΗΜ.	193 ΗΜ.	138 ΗΜ.
Μ.Ο.ΠΡΟΘ.ΕΞΩΦΛ.ΠΡΟΜΗΘ.& ΠΙΣΤΩΤΩΝ	125 ΗΜ.	220 ΗΜ.	105 ΗΜ.
ΚΥΚΛΟΦΟΡΙΑΚΗ ΤΑΧΥΤΗΣ ΑΠΟΘΕΜΑΤΩΝ	126 ΗΜ.	122 ΗΜ.	7 ΗΜ.

1: ΠΡΟ Φ. ΕΙΣΟΔ., 2: ΠΡΟ ΤΟΚΩΝ & ΠΡΟ Φ. ΕΙΣΟΔ.

ICAP A.E. 6/11/2007
ΚΩΔΙΚΟΣ ICAP: 4035700 **ΣΕΛΙΔΑ: 1**
ΠΑΣΣΙΑΣ, Ε. Γ.,Α.Β.Ε.Ε.

ΤΑ ΠΟΣΑ ΣΕ	(€)	(€)	(€)
ΕΝΕΡΓΗΤΙΚΟ	**31/12/2006**	**31/12/2005**	**31/12/2004**
ΚΑΘΑΡΑ ΠΑΓΙΑ	2.298.809	2.078.309	1.951.871
ΓΗΠΕΔΑ - ΟΙΚΟΠΕΔΑ	488.100	488.100	488.100
ΚΤΙΡΙΑ-ΕΓΚΑΤΑΣΤΑΣΕΙΣ	3.194.357	3.030.325	3.069.135
ΜΗΧΑΝΙΚΟΣ ΕΞΟΠΛΙΣΜΟΣ	2.805.469	2.530.912	2.139.926
ΑΣΩΜΑΤΕΣ ΑΚΙΝΗΤΟΠ.-ΔΑΠ.ΠΟΛ.ΑΠΟΣΒ.	462.073	292.282	184.432
ΜΕΙΟΝ ΣΥΣΣΩΡΕΥΜΕΝΕΣ ΑΠΟΣΒΕΣΕΙΣ	4.892.978	4.505.098	4.171.510
ΑΠΟΣΒ. ΚΤΙΡΙΩΝ-ΕΓΚΑΤΑΣΤΑΣΕΩΝ	2.665.092	2.610.874	2.521.333
ΑΠΟΣΒΕΣΕΙΣ ΜΗΧΑΝ. ΕΞΟΠΛ.	1.931.996	1.699.058	1.493.745
ΑΠΟΣΒ.ΔΑΠΑΝ.ΠΟΛ.ΑΠΟΣΒ.-ΑΣΩΜ.ΑΚΙΝ.	295.889	195.165	156.432
ΜΑΚΡΟΠΡΟΘΕΣΜΕΣ ΑΠΑΙΤΗΣΕΙΣ	2.798	2.798	2.798
ΣΥΜΜΕΤΟΧΕΣ	238.990	238.990	238.990
ΑΠΟΘΕΜΑΤΑ	1.087.369	1.032.249	1.048.213
ΕΤΟΙΜΑ ΠΡΟΙΟΝΤΑ-ΕΜΠΟΡΕΥΜΑΤΑ	718.656	593.516	608.521
ΗΜΙΚΑΤΕΡΓ. ΠΡΟΙΟΝΤΑ	72.466	97.402	63.248
ΥΛΕΣ & ΥΛΙΚΑ	296.247	341.331	376.444
ΑΠΑΙΤΗΣΕΙΣ	7.124.522	6.797.737	6.339.086
ΑΠΑΙΤ. ΠΕΛΑΤΩΝ-ΓΡΑΜΜ.ΕΙΣΠΡΑΚΤΕΑ	6.935.555	6.698.749	6.332.847
ΛΟΙΠΕΣ ΑΠΑΙΤΗΣΕΙΣ	188.967	98.988	6.238
ΤΑΜΕΙΟ - ΤΡΑΠΕΖΕΣ	87.383	35.202	27.948
ΣΥΝΟΛΟ ΕΝΕΡΓΗΤΙΚΟΥ	10.598.083	9.943.498	9.367.118
	---	---	---
ΠΑΘΗΤΙΚΟ			
ΙΔΙΑ ΚΕΦΑΛΑΙΑ	2.930.531	2.770.882	2.757.805
ΜΕΤΟΧΙΚΟ-ΕΤΑΙΡΙΚΟ ΚΕΦΑΛΑΙΟ	1.296.372	1.296.372	1.296.372
ΑΠΟΘΕΜΑΤΙΚΑ	1.337.173	1.337.721	1.340.965
ΑΔΙΑΝ. ΚΕΡΔΗ-ΣΥΣΣΩΡΕΥΜΕΝΕΣ ΖΗΜΙΕΣ	296.986	136.789	120.468
ΒΡΑΧΥΠΡΟΘΕΣΜΕΣ ΥΠΟΧΡΕΩΣΕΙΣ	7.667.553	7.172.615	6.609.312
ΟΦΕΙΛΕΣ ΣΕ ΤΡΑΠ.-ΔΟΣΕΙΣ Μ.ΔΑΝΕΙΩΝ	4.566.853	4.267.600	3.903.664
ΓΡΑΜ.ΠΛΗΡΩΤΕΑ-ΠΡΟΜ/ΤΕΣ-ΠΙΣΤΩΤΕΣ	2.787.653	2.527.849	2.356.143
ΜΕΡΙΣΜ.ΠΛΗΡΩΤ.-ΚΕΡΔΗ ΠΡΟΣ ΔΙΑΝΟΜΗ	86.260	58.242	71.031
ΛΟΙΠΕΣ ΥΠΟΧΡΕΩΣΕΙΣ	226.786	318.925	278.475
ΣΥΝΟΛΟ ΠΑΘΗΤΙΚΟΥ	10.598.083	9.943.498	9.367.118
	---	---	---
	1/1/2006	**1/1/2005**	**1/1/2004**
ΑΠΟΤΕΛΕΣΜΑΤΑ ΧΡΗΣΕΩΣ	**31/12/2006**	**31/12/2005**	**31/12/2004**
ΚΥΚΛΟΣ ΕΡΓΑΣΙΩΝ (ΠΩΛΗΣΕΙΣ)	15.276.788	13.917.932	13.619.043
ΜΕΙΟΝ ΚΟΣΤΟΣ ΠΩΛΗΘΕΝΤΩΝ	11.294.445	10.205.547	10.146.242
ΜΙΚΤΟ ΚΕΡΔΟΣ	3.982.342	3.712.385	3.472.801
	---	---	---
ΠΡΟΜΗΘΕΙΕΣ & ΛΟΙΠΑ ΛΕΙΤ. ΕΣΟΔΑ	15.824	4.725	13.825
ΧΡΗΜΑΤΟΟΙΚΟΝΟΜΙΚΕΣ ΔΑΠΑΝΕΣ	237.900	199.991	154.207
ΛΟΙΠΑ ΛΕΙΤΟΥΡΓΙΚΑ ΕΞΟΔΑ	3.408.641	3.150.013	2.968.065
ΛΕΙΤΟΥΡΓΙΚΟ ΠΕΡΙΘΩΡΙΟ	351.625	367.107	364.354
	---	---	---
ΜΗ ΛΕΙΤΟΥΡΓΙΚΑ ΕΣΟΔΑ	16.288	13.520	102.685
ΜΗ ΛΕΙΤΟΥΡΓΙΚΑ ΕΞΟΔΑ	2.521	78.385	3.371
ΑΠΟΣΒ. ΕΚΤΟΣ ΚΟΣΤΟΥΣ ΠΩΛΗΘΕΝΤΩΝ	0	0	0
ΣΥΝΟΛΟ ΑΠΟΣΒΕΣΕΩΝ	420.485	333.633	310.801
ΑΠΟΣΒ. ΜΕΣΑ ΣΤΟ ΚΟΣΤΟΣ ΠΩΛΗΘΕΝΤΩΝ	420.485	333.633	310.801
ΚΕΡΔΟΣ ΠΡΟ ΦΟΡΟΥ ΕΙΣΟΔΗΜΑΤΟΣ	365.392	302.242	463.668
ΚΑΘΑΡΑ ΜΕΡΙΣΜΑΤΑ	86.260	68.337	81.126
ΦΟΡΟΣ ΕΙΔΟΔΗΜΑΤΟΣ	105.964	96.717	72.425

ICAP A.E. 6/11/2007

ΚΩΔΙΚΟΣ ICAP: 4035700 **ΣΕΛΙΔΑ: 2**

ΠΑΣΣΙΑΣ, Ε. Γ.,Α.Β.Ε.Ε.

ΑΡΙΘΜΟΔΕΙΚΤΕΣ	**2006**	**2005**	**2004**
ΑΠΟΔΟΤΙΚΟΤΗΤΑ ΙΔΙΟΥ ΚΕΦΑΛΑΙΟΥ	12,47%	10,91%	16,81%
ΑΠΟΔΟΤΙΚΟΤΗΤΑ ΑΠΑΣΧ.ΚΕΦΑΛΑΙΟΥ (2)	20,59%	18,13%	22,40%
ΑΠΟΔΟΤΙΚΟΤΗΤΑ ΑΠΑΣΧ.ΚΕΦΑΛΑΙΟΥ (1)	12,47%	10,91%	16,81%
ΠΕΡΙΘΩΡΙΟ ΜΙΚΤΟΥ ΚΕΡΔΟΥΣ	26,07%	26,67%	25,50%
ΠΕΡΙΘΩΡΙΟ ΛΕΙΤΟΥΡΓΙΚΟΥ ΚΕΡΔΟΥΣ	2,30%	2,64%	2,67%
ΠΕΡΙΘΩΡΙΟ ΚΑΘΑΡΟΥ ΚΕΡΔΟΥΣ (2)	3,94%	3,61%	4,53%
ΠΕΡΙΘΩΡΙΟ ΚΑΘΑΡΟΥ ΚΕΡΔΟΥΣ (1)	2,39%	2,17%	3,40%
ΚΥΚΛΟΦΟΡΙΑΚΗ ΤΑΧΥΤΗΣ ΑΠΑΣΧ.ΚΕΦ.	5,22 X	5,02 X	4,94 X
ΚΥΚΛΟΦΟΡΙΑΚΗ ΤΑΧΥΤΗΣ ΙΔΙΟΥ ΚΕΦ.	5,22 X	5,02 X	4,94 X
ΑΠΑΣΧΟΛΟΥΜΕΝΑ ΚΕΦΑΛΑΙΑ/ΚΑΘ.ΠΑΓΙΑ	1,42 :1	1,51 :1	1,61 :1
ΣΧΕΣΗ ΞΕΝΩΝ ΠΡΟΣ ΙΔΙΑ ΚΕΦΑΛΑ	2,62 :1	2,59 :1	2,40 :1
ΚΑΛΥΨΗ ΧΡΗΜΑΤΟΟΙΚ. ΔΑΠΑΝΩΝ (2)	2,54 :1	2,51 :1	4,01 :1
ΣΧΕΣΗ ΙΔΙΩΝ ΠΡΟΣ ΑΠΑΣΧ. ΚΕΦΑΛΑΙΑ	1,00 :1	1,00 :1	1,00 :1
ΓΕΝΙΚΗ ΡΕΥΣΤΟΤΗΤΑ	1,08 X	1,10 X	1,12 X
ΑΜΕΣΗ ΡΕΥΣΤΟΤΗΤΑ	0,92 X	0,94 X	0,96 X
ΚΕΦΑΛΑΙΟ ΚΙΝΗΣΗΣ (ΣΕ € '000)	632	693	806
ΑΠΑΣΧΟΛ.ΚΕΦΑΛΑΙΟ (ΣΕ € '000)	2.931	2.771	2.758
Μ.Ο.ΠΡΟΘΕΣ.ΕΙΣΠΡΑΞΕΩΣ ΑΠΑΙΤΗΣΕΩΝ	166 ΗΜ.	176 ΗΜ.	170 ΗΜ.
Μ.Ο.ΠΡΟΘ.ΕΞΩΦΛ.ΠΡΟΜΗΘ.& ΠΙΣΤΩΤΩΝ	90 ΗΜ.	90 ΗΜ.	85 ΗΜ.
ΚΥΚΛΟΦΟΡΙΑΚΗ ΤΑΧΥΤΗΣ ΑΠΟΘΕΜΑΤΩΝ	35 ΗΜ.	37 ΗΜ.	38 ΗΜ.

1: ΠΡΟ Φ. ΕΙΣΟΔ., 2: ΠΡΟ ΤΟΚΩΝ & ΠΡΟ Φ. ΕΙΣΟΔ.

ICAP A.E. 6/11/2007
ΚΩΔΙΚΟΣ ICAP: 12610 **ΣΕΛΙΔΑ: 1**
ΠΑΤΕΡΑΚΗΣ Α.Ε.

ΤΑ ΠΟΣΑ ΣΕ	(€)	(€)	(€)
ΕΝΕΡΓΗΤΙΚΟ	**31/12/2006**	**31/12/2005**	**31/12/2004**
ΚΑΘΑΡΑ ΠΑΓΙΑ	505.713	571.757	674.955
ΓΗΠΕΔΑ - ΟΙΚΟΠΕΔΑ	138.272	138.272	138.272
ΚΤΙΡΙΑ-ΕΓΚΑΤΑΣΤΑΣΕΙΣ	1.840.054	1.792.820	1.749.032
ΜΕΙΟΝ ΣΥΣΣΩΡΕΥΜΕΝΕΣ ΑΠΟΣΒΕΣΕΙΣ	1.481.883	1.368.605	1.221.619
ΑΠΟΣΒ. ΚΤΙΡΙΩΝ-ΕΓΚΑΤΑΣΤΑΣΕΩΝ	1.481.883	1.368.605	1.221.619
ΜΑΚΡΟΠΡΟΘΕΣΜΕΣ ΑΠΑΙΤΗΣΕΙΣ	3.747	3.747	3.747
ΣΥΜΜΕΤΟΧΕΣ	5.523	5.523	5.523
ΑΠΟΘΕΜΑΤΑ	282.484	283.359	248.018
ΕΤΟΙΜΑ ΠΡΟΙΟΝΤΑ-ΕΜΠΟΡΕΥΜΑΤΑ	282.484	283.359	248.018
ΑΠΑΙΤΗΣΕΙΣ	4.951.252	4.726.964	6.144.431
ΑΠΑΙΤ. ΠΕΛΑΤΩΝ-ΓΡΑΜΜ.ΕΙΣΠΡΑΚΤΕΑ	4.203.837	3.906.666	5.348.651
ΛΟΙΠΕΣ ΑΠΑΙΤΗΣΕΙΣ	747.414	820.298	795.781
ΤΑΜΕΙΟ - ΤΡΑΠΕΖΕΣ	17.386	12.391	29.389
ΣΥΝΟΛΟ ΕΝΕΡΓΗΤΙΚΟΥ	5.756.834	5.594.470	7.096.793
	---	---	---
ΠΑΘΗΤΙΚΟ			
ΙΔΙΑ ΚΕΦΑΛΑΙΑ	588.778	584.130	774.289
ΜΕΤΟΧΙΚΟ-ΕΤΑΙΡΙΚΟ ΚΕΦΑΛΑΙΟ	600.011	600.011	600.011
ΑΠΟΘΕΜΑΤΙΚΑ	111.836	111.836	110.083
ΑΔΙΑΝ. ΚΕΡΔΗ-ΣΥΣΣΩΡΕΥΜΕΝΕΣ ΖΗΜΙΕΣ	123.069-	127.718-	64.195
ΜΕΣΟ.& ΜΑΚΡΟ. ΥΠΟΧ.& ΠΡΟΒΛΕΨΕΙΣ	697.028	483.092	433.145
ΜΕΣΟΜΑΚΡ. ΥΠΟΧΡΕΩΣΕΙΣ	697.028	483.092	433.145
ΒΡΑΧΥΠΡΟΘΕΣΜΕΣ ΥΠΟΧΡΕΩΣΕΙΣ	4.471.027	4.527.249	5.889.359
ΟΦΕΙΛΕΣ ΣΕ ΤΡΑΠ.-ΔΟΣΕΙΣ Μ.ΔΑΝΕΙΩΝ	2.423.978	2.122.936	2.429.156
ΓΡΑΜ.ΠΛΗΡΩΤΕΑ-ΠΡΟΜ/ΤΕΣ-ΠΙΣΤΩΤΕΣ	1.597.437	1.757.585	2.480.447
ΛΟΙΠΕΣ ΥΠΟΧΡΕΩΣΕΙΣ	449.612	646.728	979.755
ΣΥΝΟΛΟ ΠΑΘΗΤΙΚΟΥ	5.756.834	5.594.470	7.096.793
	---	---	---
	1/1/2006	**1/1/2005**	**1/1/2004**
ΑΠΟΤΕΛΕΣΜΑΤΑ ΧΡΗΣΕΩΣ	**31/12/2006**	**31/12/2005**	**31/12/2004**
ΚΥΚΛΟΣ ΕΡΓΑΣΙΩΝ (ΠΩΛΗΣΕΙΣ)	8.965.572	8.474.542	10.594.977
ΜΕΙΟΝ ΚΟΣΤΟΣ ΠΩΛΗΘΕΝΤΩΝ	7.549.060	7.208.175	9.078.457
ΜΙΚΤΟ ΚΕΡΔΟΣ	1.416.512	1.266.367	1.516.520
	---	---	---
ΠΡΟΜΗΘΕΙΕΣ & ΛΟΙΠΑ ΛΕΙΤ. ΕΣΟΔΑ	5.111	10.597	4.535
ΧΡΗΜΑΤΟΟΙΚΟΝΟΜΙΚΕΣ ΔΑΠΑΝΕΣ	301.462	336.125	448.989
ΛΟΙΠΑ ΛΕΙΤΟΥΡΓΙΚΑ ΕΞΟΔΑ	1.018.814	906.464	944.441
ΛΕΙΤΟΥΡΓΙΚΟ ΠΕΡΙΘΩΡΙΟ	101.347	34.375	127.625
	---	---	---
ΜΗ ΛΕΙΤΟΥΡΓΙΚΑ ΕΣΟΔΑ	16	12.886	37.573
ΜΗ ΛΕΙΤΟΥΡΓΙΚΑ ΕΞΟΔΑ	96.714	193.454	19.637
ΑΠΟΣΒ. ΕΚΤΟΣ ΚΟΣΤΟΥΣ ΠΩΛΗΘΕΝΤΩΝ	0	0	0
ΣΥΝΟΛΟ ΑΠΟΣΒΕΣΕΩΝ	113.278	146.986	165.092
ΑΠΟΣΒ. ΜΕΣΑ ΣΤΟ ΚΟΣΤΟΣ ΠΩΛΗΘΕΝΤΩΝ	113.278	146.986	165.092
ΚΕΡΔΟΣ ΠΡΟ ΦΟΡΟΥ ΕΙΣΟΔΗΜΑΤΟΣ	4.649	146.193-	145.560
	---	---	---
ΦΟΡΟΣ ΕΙΔΟΔΗΜΑΤΟΣ	0	1.884	48.179
		---	---

ICAP A.E. 6/11/2007

ΚΩΔΙΚΟΣ ICAP: 12610 **ΣΕΛΙΔΑ: 2**

ΠΑΤΕΡΑΚΗΣ Α.Ε.

ΑΡΙΘΜΟΔΕΙΚΤΕΣ	**2006**	**2005**	**2004**
ΑΠΟΔΟΤΙΚΟΤΗΤΑ ΙΔΙΟΥ ΚΕΦΑΛΑΙΟΥ	0,79%	25,03-%	18,80%
ΑΠΟΔΟΤΙΚΟΤΗΤΑ ΑΠΑΣΧ.ΚΕΦΑΛΑΙΟΥ (2)	23,81%	17,80%	49,24%
ΑΠΟΔΟΤΙΚΟΤΗΤΑ ΑΠΑΣΧ.ΚΕΦΑΛΑΙΟΥ (1)	0,36%	13,70-%	12,06%
ΠΕΡΙΘΩΡΙΟ ΜΙΚΤΟΥ ΚΕΡΔΟΥΣ	15,80%	14,94%	14,31%
ΠΕΡΙΘΩΡΙΟ ΛΕΙΤΟΥΡΓΙΚΟΥ ΚΕΡΔΟΥΣ	1,13%	0,41%	1,20%
ΠΕΡΙΘΩΡΙΟ ΚΑΘΑΡΟΥ ΚΕΡΔΟΥΣ (2)	3,41%	2,24%	5,61%
ΠΕΡΙΘΩΡΙΟ ΚΑΘΑΡΟΥ ΚΕΡΔΟΥΣ (1)	0,05%	1,72-%	1,37%
ΚΥΚΛΟΦΟΡΙΑΚΗ ΤΑΧΥΤΗΣ ΑΠΑΣΧ.ΚΕΦ.	6,98 X	7,95 X	8,78 X
ΚΥΚΛΟΦΟΡΙΑΚΗ ΤΑΧΥΤΗΣ ΙΔΙΟΥ ΚΕΦ.	15,24 X	14,53 X	13,69 X
ΑΠΑΣΧΟΛΟΥΜΕΝΑ ΚΕΦΑΛΑΙΑ/ΚΑΘ.ΠΑΓΙΑ	2,59 :1	1,90 :1	1,81 :1
ΣΧΕΣΗ ΞΕΝΩΝ ΠΡΟΣ ΙΔΙΑ ΚΕΦΑΛΑ	8,78 :1	8,58 :1	8,17 :1
ΚΑΛΥΨΗ ΧΡΗΜΑΤΟΟΙΚ. ΔΑΠΑΝΩΝ (2)	1,02 :1	0,57 :1	1,32 :1
ΣΧΕΣΗ ΙΔΙΩΝ ΠΡΟΣ ΑΠΑΣΧ. ΚΕΦΑΛΑΙΑ	0,46 :1	0,55 :1	0,64 :1
ΓΕΝΙΚΗ ΡΕΥΣΤΟΤΗΤΑ	1,17 X	1,11 X	1,09 X
ΑΜΕΣΗ ΡΕΥΣΤΟΤΗΤΑ	0,94 X	0,87 X	0,91 X
ΚΕΦΑΛΑΙΟ ΚΙΝΗΣΗΣ (ΣΕ € '000)	780	495	532
ΑΠΑΣΧΟΛ.ΚΕΦΑΛΑΙΟ (ΣΕ € '000)	1.286	1.067	1.207
Μ.Ο.ΠΡΟΘΕΣ.ΕΙΣΠΡΑΞΕΩΣ ΑΠΑΙΤΗΣΕΩΝ	171 ΗΜ.	168 ΗΜ.	184 ΗΜ.
Μ.Ο.ΠΡΟΘ.ΕΞΩΦΛ.ΠΡΟΜΗΘ.& ΠΙΣΤΩΤΩΝ	77 ΗΜ.	89 ΗΜ.	100 ΗΜ.
ΚΥΚΛΟΦΟΡΙΑΚΗ ΤΑΧΥΤΗΣ ΑΠΟΘΕΜΑΤΩΝ	14 ΗΜ.	14 ΗΜ.	10 ΗΜ.

1: ΠΡΟ Φ. ΕΙΣΟΔ., 2: ΠΡΟ ΤΟΚΩΝ & ΠΡΟ Φ. ΕΙΣΟΔ.

ICAP Α.Ε. 6/11/2007

ΚΩΔΙΚΟΣ ICAP: 218758 **ΣΕΛΙΔΑ: 1**

ΠΕΠΠΑ, ΑΦΟΙ, -ΧΡ. ΣΠΗΛΙΩΤΗΣ Α.Ε.Ε.

ΤΑ ΠΟΣΑ ΣΕ	(€)	(€)	(€)
ΕΝΕΡΓΗΤΙΚΟ	**31/12/2006**	**31/12/2005**	**31/12/2004**
ΚΑΘΑΡΑ ΠΑΓΙΑ	617.321	475.613	215.811
ΚΤΙΡΙΑ-ΕΓΚΑΤΑΣΤΑΣΕΙΣ	1.133.140	903.698	591.291
ΑΣΩΜΑΤΕΣ ΑΚΙΝΗΤΟΠ.-ΔΑΠ.ΠΟΛ.ΑΠΟΣΒ.	14.972	8.972	8.037
ΜΕΙΟΝ ΣΥΣΣΩΡΕΥΜΕΝΕΣ ΑΠΟΣΒΕΣΕΙΣ	545.273	452.752	387.713
ΑΠΟΣΒ. ΚΤΙΡΙΩΝ-ΕΓΚΑΤΑΣΤΑΣΕΩΝ	535.401	443.780	381.641
ΑΠΟΣΒ.ΔΑΠΑΝ.ΠΟΛ.ΑΠΟΣΒ.-ΑΣΩΜ.ΑΚΙΝ.	9.872	8.972	6.073
ΜΑΚΡΟΠΡΟΘΕΣΜΕΣ ΑΠΑΙΤΗΣΕΙΣ	14.482	15.696	4.197
ΑΠΟΘΕΜΑΤΑ	157.371	160.933	146.622
ΕΤΟΙΜΑ ΠΡΟΙΟΝΤΑ-ΕΜΠΟΡΕΥΜΑΤΑ	157.371	160.474	146.159
ΥΛΕΣ & ΥΛΙΚΑ	0	459	463
ΑΠΑΙΤΗΣΕΙΣ	1.964.015	2.192.888	890.814
ΑΠΑΙΤ. ΠΕΛΑΤΩΝ-ΓΡΑΜΜ.ΕΙΣΠΡΑΚΤΕΑ	1.964.015	2.192.888	890.814
ΤΑΜΕΙΟ - ΤΡΑΠΕΖΕΣ	180.846	132.211	242.607
ΣΥΝΟΛΟ ΕΝΕΡΓΗΤΙΚΟΥ	2.919.553	2.961.645	1.495.854
	---	---	---
ΠΑΘΗΤΙΚΟ			
ΙΔΙΑ ΚΕΦΑΛΑΙΑ	314.100	312.100	355.525
ΜΕΤΟΧΙΚΟ-ΕΤΑΙΡΙΚΟ ΚΕΦΑΛΑΙΟ	300.000	300.000	300.000
ΑΠΟΘΕΜΑΤΙΚΑ	14.100	12.100	10.500
ΑΔΙΑΝ. ΚΕΡΔΗ-ΣΥΣΣΩΡΕΥΜΕΝΕΣ ΖΗΜΙΕΣ	0	0	45.025
ΜΕΣΟ.& ΜΑΚΡΟ. ΥΠΟΧ.& ΠΡΟΒΛΕΨΕΙΣ	300.000	0	0
ΜΕΣΟΜΑΚΡ. ΥΠΟΧΡΕΩΣΕΙΣ	300.000	0	0
ΒΡΑΧΥΠΡΟΘΕΣΜΕΣ ΥΠΟΧΡΕΩΣΕΙΣ	2.305.453	2.649.545	1.140.329
ΟΦΕΙΛΕΣ ΣΕ ΤΡΑΠ.-ΔΟΣΕΙΣ Μ.ΔΑΝΕΙΩΝ	1.116.371	926.420	588.389
ΓΡΑΜ.ΠΛΗΡΩΤΕΑ-ΠΡΟΜ/ΤΕΣ-ΠΙΣΤΩΤΕΣ	1.076.201	1.566.252	454.740
ΜΕΡΙΣΜ.ΠΛΗΡΩΤ.-ΚΕΡΔΗ ΠΡΟΣ ΔΙΑΝΟΜΗ	34.847	74.152	10.574
ΛΟΙΠΕΣ ΥΠΟΧΡΕΩΣΕΙΣ	78.033	82.721	86.625
ΣΥΝΟΛΟ ΠΑΘΗΤΙΚΟΥ	2.919.553	2.961.645	1.495.854
	---	---	---
	1/1/2006	**1/1/2005**	**1/1/2004**
ΑΠΟΤΕΛΕΣΜΑΤΑ ΧΡΗΣΕΩΣ	**31/12/2006**	**31/12/2005**	**31/12/2004**
ΚΥΚΛΟΣ ΕΡΓΑΣΙΩΝ (ΠΩΛΗΣΕΙΣ)	7.182.507	6.656.428	6.254.134
ΜΕΙΟΝ ΚΟΣΤΟΣ ΠΩΛΗΘΕΝΤΩΝ	5.660.975	5.346.499	5.296.665
ΜΙΚΤΟ ΚΕΡΔΟΣ	1.521.532	1.309.928	957.469
	---	---	---
ΠΡΟΜΗΘΕΙΕΣ & ΛΟΙΠΑ ΛΕΙΤ. ΕΣΟΔΑ	114	0	0
ΧΡΗΜΑΤΟΟΙΚΟΝΟΜΙΚΕΣ ΔΑΠΑΝΕΣ	105.613	70.749	48.739
ΛΟΙΠΑ ΛΕΙΤΟΥΡΓΙΚΑ ΕΞΟΔΑ	1.349.058	1.155.520	845.384
ΛΕΙΤΟΥΡΓΙΚΟ ΠΕΡΙΘΩΡΙΟ	66.976	83.660	63.346
	---	---	---
ΜΗ ΛΕΙΤΟΥΡΓΙΚΑ ΕΣΟΔΑ	4.246	1.200	12.430
ΜΗ ΛΕΙΤΟΥΡΓΙΚΑ ΕΞΟΔΑ	14.448	37.036	31.899
ΑΠΟΣΒ. ΕΚΤΟΣ ΚΟΣΤΟΥΣ ΠΩΛΗΘΕΝΤΩΝ	0	0	0
ΣΥΝΟΛΟ ΑΠΟΣΒΕΣΕΩΝ	140.714	80.297	62.238
ΑΠΟΣΒ. ΜΕΣΑ ΣΤΟ ΚΟΣΤΟΣ ΠΩΛΗΘΕΝΤΩΝ	140.714	80.297	62.238
ΚΕΡΔΟΣ ΠΡΟ ΦΟΡΟΥ ΕΙΣΟΔΗΜΑΤΟΣ	56.774	47.824	43.878
	---	---	---
ΚΑΘΑΡΑ ΜΕΡΙΣΜΑΤΑ	34.847	74.152	0
ΦΟΡΟΣ ΕΙΔΟΔΗΜΑΤΟΣ	19.927	17.097	19.655
	---	---	---

ICAP A.E. 6/11/2007

ΚΩΔΙΚΟΣ ICAP: 218758 **ΣΕΛΙΔΑ: 2**

ΠΕΠΠΑ, ΑΦΟΙ, -ΧΡ. ΣΠΗΛΙΩΤΗΣ Α.Ε.Ε.

ΑΡΙΘΜΟΔΕΙΚΤΕΣ	**2006**	**2005**	**2004**
ΑΠΟΔΟΤΙΚΟΤΗΤΑ ΙΔΙΟΥ ΚΕΦΑΛΑΙΟΥ	18,08%	15,32%	12,34%
ΑΠΟΔΟΤΙΚΟΤΗΤΑ ΑΠΑΣΧ.ΚΕΦΑΛΑΙΟΥ (2)	26,44%	37,99%	26,05%
ΑΠΟΔΟΤΙΚΟΤΗΤΑ ΑΠΑΣΧ.ΚΕΦΑΛΑΙΟΥ (1)	9,25%	15,32%	12,34%
ΠΕΡΙΘΩΡΙΟ ΜΙΚΤΟΥ ΚΕΡΔΟΥΣ	21,18%	19,68%	15,31%
ΠΕΡΙΘΩΡΙΟ ΛΕΙΤΟΥΡΓΙΚΟΥ ΚΕΡΔΟΥΣ	0,93%	1,26%	1,01%
ΠΕΡΙΘΩΡΙΟ ΚΑΘΑΡΟΥ ΚΕΡΔΟΥΣ (2)	2,26%	1,78%	1,48%
ΠΕΡΙΘΩΡΙΟ ΚΑΘΑΡΟΥ ΚΕΡΔΟΥΣ (1)	0,79%	0,72%	0,70%
ΚΥΚΛΟΦΟΡΙΑΚΗ ΤΑΧΥΤΗΣ ΑΠΑΣΧ.ΚΕΦ.	11,70 X	21,33 X	17,59 X
ΚΥΚΛΟΦΟΡΙΑΚΗ ΤΑΧΥΤΗΣ ΙΔΙΟΥ ΚΕΦ.	22,87 X	21,33 X	17,59 X
ΑΠΑΣΧΟΛΟΥΜΕΝΑ ΚΕΦΑΛΑΙΑ/ΚΑΘ.ΠΑΓΙΑ	1,02 :1	0,68 :1	1,68 :1
ΣΧΕΣΗ ΞΕΝΩΝ ΠΡΟΣ ΙΔΙΑ ΚΕΦΑΛΑ	8,29 :1	8,49 :1	3,21 :1
ΚΑΛΥΨΗ ΧΡΗΜΑΤΟΟΙΚ. ΔΑΠΑΝΩΝ (2)	1,54 :1	1,68 :1	1,90 :1
ΣΧΕΣΗ ΙΔΙΩΝ ΠΡΟΣ ΑΠΑΣΧ. ΚΕΦΑΛΑΙΑ	0,51 :1	1,00 :1	1,00 :1
ΓΕΝΙΚΗ ΡΕΥΣΤΟΤΗΤΑ	1,00 X	0,94 X	1,12 X
ΑΜΕΣΗ ΡΕΥΣΤΟΤΗΤΑ	0,93 X	0,88 X	0,99 X
ΚΕΦΑΛΑΙΟ ΚΙΝΗΣΗΣ (ΣΕ € '000)	3-	164-	140
ΑΠΑΣΧΟΛ.ΚΕΦΑΛΑΙΟ (ΣΕ € '000)	614	312	356
Μ.Ο.ΠΡΟΘΕΣ.ΕΙΣΠΡΑΞΕΩΣ ΑΠΑΙΤΗΣΕΩΝ	100 ΗΜ.	120 ΗΜ.	52 ΗΜ.
Μ.Ο.ΠΡΟΘ.ΕΞΩΦΛ.ΠΡΟΜΗΘ.& ΠΙΣΤΩΤΩΝ	69 ΗΜ.	107 ΗΜ.	31 ΗΜ.
ΚΥΚΛΟΦΟΡΙΑΚΗ ΤΑΧΥΤΗΣ ΑΠΟΘΕΜΑΤΩΝ	10 ΗΜ.	11 ΗΜ.	10 ΗΜ.

1: ΠΡΟ Φ. ΕΙΣΟΔ., 2: ΠΡΟ ΤΟΚΩΝ & ΠΡΟ Φ. ΕΙΣΟΔ.

ICAP A.E. 6/11/2007

ΚΩΔΙΚΟΣ ICAP: 236021 **ΣΕΛΙΔΑ: 1**

ΠΕΠΠΑΣ Ε.Π.Ε.

ΤΑ ΠΟΣΑ ΣΕ	(€)	(€)	(€)
ΕΝΕΡΓΗΤΙΚΟ	**31/12/2006**	**31/12/2005**	**31/12/2004**
ΚΑΘΑΡΑ ΠΑΓΙΑ	67.180	62.922	57.583
ΓΗΠΕΔΑ - ΟΙΚΟΠΕΔΑ	42.307	42.307	42.307
ΚΤΙΡΙΑ-ΕΓΚΑΤΑΣΤΑΣΕΙΣ	69.678	52.542	39.692
ΑΣΩΜΑΤΕΣ ΑΚΙΝΗΤΟΠ.-ΔΑΠ.ΠΟΛ.ΑΠΟΣΒ.	2.206	2.206	2.206
ΜΕΙΟΝ ΣΥΣΣΩΡΕΥΜΕΝΕΣ ΑΠΟΣΒΕΣΕΙΣ	47.128	34.251	26.739
ΑΠΟΣΒ. ΚΤΙΡΙΩΝ-ΕΓΚΑΤΑΣΤΑΣΕΩΝ	44.923	32.045	24.533
ΑΠΟΣΒ.ΔΑΠΑΝ.ΠΟΛ.ΑΠΟΣΒ.-ΑΣΩΜ.ΑΚΙΝ.	2.206	2.206	2.206
ΜΑΚΡΟΠΡΟΘΕΣΜΕΣ ΑΠΑΙΤΗΣΕΙΣ	117	117	117
ΑΠΟΘΕΜΑΤΑ	24.365	9.810	503
ΕΤΟΙΜΑ ΠΡΟΙΟΝΤΑ-ΕΜΠΟΡΕΥΜΑΤΑ	24.365	9.810	503
ΑΠΑΙΤΗΣΕΙΣ	1.273.718	1.930.752	1.614.966
ΑΠΑΙΤ. ΠΕΛΑΤΩΝ-ΓΡΑΜΜ.ΕΙΣΠΡΑΚΤΕΑ	1.273.586	1.930.620	1.614.966
ΛΟΙΠΕΣ ΑΠΑΙΤΗΣΕΙΣ	132	132	0
ΤΑΜΕΙΟ - ΤΡΑΠΕΖΕΣ	139.326	28.560	123.795
ΣΥΝΟΛΟ ΕΝΕΡΓΗΤΙΚΟΥ	1.504.589	2.032.045	1.796.847
	---	---	---
ΠΑΘΗΤΙΚΟ			
ΙΔΙΑ ΚΕΦΑΛΑΙΑ	170.915	80.915	109.152
ΜΕΤΟΧΙΚΟ-ΕΤΑΙΡΙΚΟ ΚΕΦΑΛΑΙΟ	29.347	29.347	29.347
ΑΠΟΘΕΜΑΤΙΚΑ	141.568	51.568	51.568
ΑΔΙΑΝ. ΚΕΡΔΗ-ΣΥΣΣΩΡΕΥΜΕΝΕΣ ΖΗΜΙΕΣ	0	0	28.237
ΜΕΣΟ.& ΜΑΚΡΟ. ΥΠΟΧ.& ΠΡΟΒΛΕΨΕΙΣ	0	0	18.783
ΠΡΟΒΛΕΨΕΙΣ	0	0	18.783
ΒΡΑΧΥΠΡΟΘΕΣΜΕΣ ΥΠΟΧΡΕΩΣΕΙΣ	1.333.674	1.951.129	1.668.913
ΟΦΕΙΛΕΣ ΣΕ ΤΡΑΠ.-ΔΟΣΕΙΣ Μ.ΔΑΝΕΙΩΝ	459.701	435.596	408.233
ΓΡΑΜ.ΠΛΗΡΩΤΕΑ-ΠΡΟΜ/ΤΕΣ-ΠΙΣΤΩΤΕΣ	438.446	959.105	790.727
ΜΕΡΙΣΜ.ΠΛΗΡΩΤ.-ΚΕΡΔΗ ΠΡΟΣ ΔΙΑΝΟΜΗ	392.673	338.798	245.076
ΛΟΙΠΕΣ ΥΠΟΧΡΕΩΣΕΙΣ	42.854	217.630	224.876
ΣΥΝΟΛΟ ΠΑΘΗΤΙΚΟΥ	1.504.589	2.032.045	1.796.847
	---	---	---
	1/1/2006	**1/1/2005**	**1/1/2004**
ΑΠΟΤΕΛΕΣΜΑΤΑ ΧΡΗΣΕΩΣ	**31/12/2006**	**31/12/2005**	**31/12/2004**
ΚΥΚΛΟΣ ΕΡΓΑΣΙΩΝ (ΠΩΛΗΣΕΙΣ)	4.218.111	5.149.231	4.200.661
ΜΕΙΟΝ ΚΟΣΤΟΣ ΠΩΛΗΘΕΝΤΩΝ	3.762.409	4.646.874	3.731.348
ΜΙΚΤΟ ΚΕΡΔΟΣ	455.702	502.358	469.312
	---	---	---
ΠΡΟΜΗΘΕΙΕΣ & ΛΟΙΠΑ ΛΕΙΤ. ΕΣΟΔΑ	69.085	75.246	0
ΧΡΗΜΑΤΟΟΙΚΟΝΟΜΙΚΕΣ ΔΑΠΑΝΕΣ	51.344	93.368	66.994
ΛΟΙΠΑ ΛΕΙΤΟΥΡΓΙΚΑ ΕΞΟΔΑ	373.159	386.325	335.486
ΛΕΙΤΟΥΡΓΙΚΟ ΠΕΡΙΘΩΡΙΟ	100.284	97.910	66.833
	---	---	---
ΜΗ ΛΕΙΤΟΥΡΓΙΚΑ ΕΣΟΔΑ	0	4	0
ΜΗ ΛΕΙΤΟΥΡΓΙΚΑ ΕΞΟΔΑ	21.691	1.614	0
ΑΠΟΣΒ. ΕΚΤΟΣ ΚΟΣΤΟΥΣ ΠΩΛΗΘΕΝΤΩΝ	0	0	0
ΣΥΝΟΛΟ ΑΠΟΣΒΕΣΕΩΝ	12.878	7.512	8.922
ΑΠΟΣΒ. ΜΕΣΑ ΣΤΟ ΚΟΣΤΟΣ ΠΩΛΗΘΕΝΤΩΝ	12.878	7.512	8.922
ΚΕΡΔΟΣ ΠΡΟ ΦΟΡΟΥ ΕΙΣΟΔΗΜΑΤΟΣ	78.593	96.300	66.833
	---	---	---
ΚΑΘΑΡΑ ΜΕΡΙΣΜΑΤΑ	55.801	93.721	100.219
ΦΟΡΟΣ ΕΙΔΟΔΗΜΑΤΟΣ	22.792	30.816	15.205
	---	---	---

ICAP A.E. 6/11/2007

ΚΩΔΙΚΟΣ ICAP: 236021 **ΣΕΛΙΔΑ: 2**

ΠΕΠΠΑΣ Ε.Π.Ε.

ΑΡΙΘΜΟΔΕΙΚΤΕΣ	**2006**	**2005**	**2004**
ΑΠΟΔΟΤΙΚΟΤΗΤΑ ΙΔΙΟΥ ΚΕΦΑΛΑΙΟΥ	45,98%	119,01%	61,23%
ΑΠΟΔΟΤΙΚΟΤΗΤΑ ΑΠΑΣΧ.ΚΕΦΑΛΑΙΟΥ (2)	76,02%	234,40%	104,61%
ΑΠΟΔΟΤΙΚΟΤΗΤΑ ΑΠΑΣΧ.ΚΕΦΑΛΑΙΟΥ (1)	45,98%	119,01%	52,24%
ΠΕΡΙΘΩΡΙΟ ΜΙΚΤΟΥ ΚΕΡΔΟΥΣ	10,80%	9,76%	11,17%
ΠΕΡΙΘΩΡΙΟ ΛΕΙΤΟΥΡΓΙΚΟΥ ΚΕΡΔΟΥΣ	2,34%	1,87%	1,59%
ΠΕΡΙΘΩΡΙΟ ΚΑΘΑΡΟΥ ΚΕΡΔΟΥΣ (2)	3,03%	3,63%	3,19%
ΠΕΡΙΘΩΡΙΟ ΚΑΘΑΡΟΥ ΚΕΡΔΟΥΣ (1)	1,83%	1,84%	1,59%
ΚΥΚΛΟΦΟΡΙΑΚΗ ΤΑΧΥΤΗΣ ΑΠΑΣΧ.ΚΕΦ.	25,08 X	64,57 X	32,83 X
ΚΥΚΛΟΦΟΡΙΑΚΗ ΤΑΧΥΤΗΣ ΙΔΙΟΥ ΚΕΦ.	25,08 X	64,57 X	38,48 X
ΑΠΑΣΧΟΛΟΥΜΕΝΑ ΚΕΦΑΛΑΙΑ/ΚΑΘ.ΠΑΓΙΑ	2,55 :1	1,29 :1	2,23 :1
ΣΧΕΣΗ ΞΕΝΩΝ ΠΡΟΣ ΙΔΙΑ ΚΕΦΑΛΑ	7,80 :1	24,11 :1	15,46 :1
ΚΑΛΥΨΗ ΧΡΗΜΑΤΟΟΙΚ. ΔΑΠΑΝΩΝ (2)	2,53 :1	2,03 :1	2,00 :1
ΣΧΕΣΗ ΙΔΙΩΝ ΠΡΟΣ ΑΠΑΣΧ. ΚΕΦΑΛΑΙΑ	1,00 :1	1,00 :1	0,85 :1
ΓΕΝΙΚΗ ΡΕΥΣΤΟΤΗΤΑ	1,08 X	1,01 X	1,04 X
ΑΜΕΣΗ ΡΕΥΣΤΟΤΗΤΑ	1,06 X	1,00 X	1,04 X
ΚΕΦΑΛΑΙΟ ΚΙΝΗΣΗΣ (ΣΕ € '000)	104	18	70
ΑΠΑΣΧΟΛ.ΚΕΦΑΛΑΙΟ (ΣΕ € '000)	171	81	128
Μ.Ο.ΠΡΟΘΕΣ.ΕΙΣΠΡΑΞΕΩΣ ΑΠΑΙΤΗΣΕΩΝ	110 ΗΜ.	137 ΗΜ.	140 ΗΜ.
Μ.Ο.ΠΡΟΘ.ΕΞΩΦΛ.ΠΡΟΜΗΘ.& ΠΙΣΤΩΤΩΝ	43 ΗΜ.	75 ΗΜ.	77 ΗΜ.
ΚΥΚΛΟΦΟΡΙΑΚΗ ΤΑΧΥΤΗΣ ΑΠΟΘΕΜΑΤΩΝ	2 ΗΜ.	1 ΗΜ.	---

1: ΠΡΟ Φ. ΕΙΣΟΔ., 2: ΠΡΟ ΤΟΚΩΝ & ΠΡΟ Φ. ΕΙΣΟΔ.

ICAP A.E. 6/11/2007
ΚΩΔΙΚΟΣ ICAP: 2000449 **ΣΕΛΙΔΑ: 1**
ΠΕΤΙΚΑΣ, Α., Α.Ε.&Β.Ε.

ΤΑ ΠΟΣΑ ΣΕ	(€)	(€)	(€)
ΕΝΕΡΓΗΤΙΚΟ	**31/12/2006**	**31/12/2005**	**31/12/2004**
ΚΑΘΑΡΑ ΠΑΓΙΑ	751.777	684.359	658.916
ΓΗΠΕΔΑ - ΟΙΚΟΠΕΔΑ	193.617	193.617	193.617
ΚΤΙΡΙΑ-ΕΓΚΑΤΑΣΤΑΣΕΙΣ	652.863	643.296	602.559
ΜΗΧΑΝΙΚΟΣ ΕΞΟΠΛΙΣΜΟΣ	342.076	273.075	269.137
ΑΣΩΜΑΤΕΣ ΑΚΙΝΗΤΟΠ.-ΔΑΠ.ΠΟΛ.ΑΠΟΣΒ.	38.051	38.051	38.051
ΜΕΙΟΝ ΣΥΣΣΩΡΕΥΜΕΝΕΣ ΑΠΟΣΒΕΣΕΙΣ	490.845	479.694	460.463
ΑΠΟΣΒ. ΚΤΙΡΙΩΝ-ΕΓΚΑΤΑΣΤΑΣΕΩΝ	343.093	335.595	335.595
ΑΠΟΣΒΕΣΕΙΣ ΜΗΧΑΝ. ΕΞΟΠΛ.	117.126	113.473	94.242
ΑΠΟΣΒ.ΔΑΠΑΝ.ΠΟΛ.ΑΠΟΣΒ.-ΑΣΩΜ.ΑΚΙΝ.	30.626	30.626	30.626
ΜΑΚΡΟΠΡΟΘΕΣΜΕΣ ΑΠΑΙΤΗΣΕΙΣ	1.614	1.614	1.614
ΣΥΜΜΕΤΟΧΕΣ	14.400	14.400	14.400
ΑΠΟΘΕΜΑΤΑ	112.983	120.843	137.362
ΕΤΟΙΜΑ ΠΡΟΙΟΝΤΑ-ΕΜΠΟΡΕΥΜΑΤΑ	101.949	116.377	132.001
ΥΛΕΣ & ΥΛΙΚΑ	11.034	4.466	5.361
ΑΠΑΙΤΗΣΕΙΣ	542.011	613.534	381.193
ΑΠΑΙΤ. ΠΕΛΑΤΩΝ-ΓΡΑΜΜ.ΕΙΣΠΡΑΚΤΕΑ	541.382	609.340	379.336
ΛΟΙΠΕΣ ΑΠΑΙΤΗΣΕΙΣ	629	4.194	1.857
ΤΑΜΕΙΟ - ΤΡΑΠΕΖΕΣ	94.473	170.866	129.758
ΣΥΝΟΛΟ ΕΝΕΡΓΗΤΙΚΟΥ	1.501.245	1.589.603	1.307.229
	---	---	---
ΠΑΘΗΤΙΚΟ			
ΙΔΙΑ ΚΕΦΑΛΑΙΑ	518.709	521.073	538.780
ΜΕΤΟΧΙΚΟ-ΕΤΑΙΡΙΚΟ ΚΕΦΑΛΑΙΟ	399.600	399.600	399.600
ΑΠΟΘΕΜΑΤΙΚΑ	175.495	189.967	216.679
ΑΔΙΑΝ. ΚΕΡΔΗ-ΣΥΣΣΩΡΕΥΜΕΝΕΣ ΖΗΜΙΕΣ	56.386-	68.494-	77.499-
ΜΕΣΟ.& ΜΑΚΡΟ. ΥΠΟΧ.& ΠΡΟΒΛΕΨΕΙΣ	300.000	204	620
ΜΕΣΟΜΑΚΡ. ΥΠΟΧΡΕΩΣΕΙΣ	300.000	0	0
ΠΡΟΒΛΕΨΕΙΣ	0	204	620
ΒΡΑΧΥΠΡΟΘΕΣΜΕΣ ΥΠΟΧΡΕΩΣΕΙΣ	682.536	1.068.325	767.829
ΟΦΕΙΛΕΣ ΣΕ ΤΡΑΠ.-ΔΟΣΕΙΣ Μ.ΔΑΝΕΙΩΝ	235.281	562.014	421.339
ΓΡΑΜ.ΠΛΗΡΩΤΕΑ-ΠΡΟΜ/ΤΕΣ-ΠΙΣΤΩΤΕΣ	415.010	471.872	301.264
ΛΟΙΠΕΣ ΥΠΟΧΡΕΩΣΕΙΣ	32.245	34.439	45.227
ΣΥΝΟΛΟ ΠΑΘΗΤΙΚΟΥ	1.501.245	1.589.603	1.307.229
	---	---	---
	1/1/2006	**1/1/2005**	**1/1/2004**
ΑΠΟΤΕΛΕΣΜΑΤΑ ΧΡΗΣΕΩΣ	**31/12/2006**	**31/12/2005**	**31/12/2004**
ΚΥΚΛΟΣ ΕΡΓΑΣΙΩΝ (ΠΩΛΗΣΕΙΣ)	3.312.580	3.061.557	2.643.444
ΜΕΙΟΝ ΚΟΣΤΟΣ ΠΩΛΗΘΕΝΤΩΝ	3.001.495	2.803.998	2.382.663
ΜΙΚΤΟ ΚΕΡΔΟΣ	311.085	257.559	260.781
	---	---	---
ΠΡΟΜΗΘΕΙΕΣ & ΛΟΙΠΑ ΛΕΙΤ. ΕΣΟΔΑ	3.928	4.562	4.776
ΧΡΗΜΑΤΟΟΙΚΟΝΟΜΙΚΕΣ ΔΑΠΑΝΕΣ	52.523	47.304	38.761
ΛΟΙΠΑ ΛΕΙΤΟΥΡΓΙΚΑ ΕΞΟΔΑ	239.329	214.401	212.636
ΛΕΙΤΟΥΡΓΙΚΟ ΠΕΡΙΘΩΡΙΟ	23.161	416	14.159
ΜΗ ΛΕΙΤΟΥΡΓΙΚΑ ΕΣΟΔΑ	15.472	26.712	8.118
ΜΗ ΛΕΙΤΟΥΡΓΙΚΑ ΕΞΟΔΑ	21.479	16.677	1.734
ΑΠΟΣΒ. ΕΚΤΟΣ ΚΟΣΤΟΥΣ ΠΩΛΗΘΕΝΤΩΝ	0	0	0
ΣΥΝΟΛΟ ΑΠΟΣΒΕΣΕΩΝ	11.151	19.231	0
ΑΠΟΣΒ. ΜΕΣΑ ΣΤΟ ΚΟΣΤΟΣ ΠΩΛΗΘΕΝΤΩΝ	11.151	19.231	0
ΚΕΡΔΟΣ ΠΡΟ ΦΟΡΟΥ ΕΙΣΟΔΗΜΑΤΟΣ	17.154	10.450	20.543
	---	---	---
ΦΟΡΟΣ ΕΙΔΟΔΗΜΑΤΟΣ	5.047	1.445	0

ICAP A.E.			6/11/2007
ΚΩΔΙΚΟΣ ICAP: 2000449			**ΣΕΛΙΔΑ: 2**
ΠΕΤΙΚΑΣ, Α., Α.Ε.&Β.Ε.			
ΑΡΙΘΜΟΔΕΙΚΤΕΣ	**2006**	**2005**	**2004**
ΑΠΟΔΟΤΙΚΟΤΗΤΑ ΙΔΙΟΥ ΚΕΦΑΛΑΙΟΥ	3,31%	2,01%	3,81%
ΑΠΟΔΟΤΙΚΟΤΗΤΑ ΑΠΑΣΧ.ΚΕΦΑΛΑΙΟΥ (2)	8,51%	11,08%	10,99%
ΑΠΟΔΟΤΙΚΟΤΗΤΑ ΑΠΑΣΧ.ΚΕΦΑΛΑΙΟΥ (1)	2,10%	2,00%	3,81%
ΠΕΡΙΘΩΡΙΟ ΜΙΚΤΟΥ ΚΕΡΔΟΥΣ	9,39%	8,41%	9,87%
ΠΕΡΙΘΩΡΙΟ ΛΕΙΤΟΥΡΓΙΚΟΥ ΚΕΡΔΟΥΣ	0,70%	0,01%	0,53%
ΠΕΡΙΘΩΡΙΟ ΚΑΘΑΡΟΥ ΚΕΡΔΟΥΣ (2)	2,10%	1,88%	2,24%
ΠΕΡΙΘΩΡΙΟ ΚΑΘΑΡΟΥ ΚΕΡΔΟΥΣ (1)	0,52%	0,34%	0,78%
ΚΥΚΛΟΦΟΡΙΑΚΗ ΤΑΧΥΤΗΣ ΑΠΑΣΧ.ΚΕΦ.	4,05 X	5,88 X	4,91 X
ΚΥΚΛΟΦΟΡΙΑΚΗ ΤΑΧΥΤΗΣ ΙΔΙΟΥ ΚΕΦ.	6,39 X	5,88 X	4,92 X
ΑΠΑΣΧΟΛΟΥΜΕΝΑ ΚΕΦΑΛΑΙΑ/ΚΑΘ.ΠΑΓΙΑ	1,11 :1	0,78 :1	0,84 :1
ΣΧΕΣΗ ΞΕΝΩΝ ΠΡΟΣ ΙΔΙΑ ΚΕΦΑΛΑ	1,89 :1	2,05 :1	1,43 :1
ΚΑΛΥΨΗ ΧΡΗΜΑΤΟΟΙΚ. ΔΑΠΑΝΩΝ (2)	1,33 :1	1,22 :1	1,53 :1
ΣΧΕΣΗ ΙΔΙΩΝ ΠΡΟΣ ΑΠΑΣΧ. ΚΕΦΑΛΑΙΑ	0,63 :1	1,00 :1	1,00 :1
ΓΕΝΙΚΗ ΡΕΥΣΤΟΤΗΤΑ	1,10 X	0,85 X	0,84 X
ΑΜΕΣΗ ΡΕΥΣΤΟΤΗΤΑ	0,93 X	0,73 X	0,66 X
ΚΕΦΑΛΑΙΟ ΚΙΝΗΣΗΣ (ΣΕ € '000)	67	163-	120-
ΑΠΑΣΧΟΛ.ΚΕΦΑΛΑΙΟ (ΣΕ € '000)	819	521	539
Μ.Ο.ΠΡΟΘΕΣ.ΕΙΣΠΡΑΞΕΩΣ ΑΠΑΙΤΗΣΕΩΝ	60 ΗΜ.	73 ΗΜ.	52 ΗΜ.
Μ.Ο.ΠΡΟΘ.ΕΞΩΦΛ.ΠΡΟΜΗΘ.& ΠΙΣΤΩΤΩΝ	50 ΗΜ.	61 ΗΜ.	46 ΗΜ.
ΚΥΚΛΟΦΟΡΙΑΚΗ ΤΑΧΥΤΗΣ ΑΠΟΘΕΜΑΤΩΝ	14 ΗΜ.	16 ΗΜ.	21 ΗΜ.

1: ΠΡΟ Φ. ΕΙΣΟΔ., 2: ΠΡΟ ΤΟΚΩΝ & ΠΡΟ Φ. ΕΙΣΟΔ.

ICAP A.E. 6/11/2007

ΚΩΔΙΚΟΣ ICAP: 4060800 **ΣΕΛΙΔΑ: 1**

ΠΙΝΔΟΣ ΑΓΡΟΤΙΚΟΣ ΠΤΗΝΟΤΡΟΦΙΚΟΣ ΣΥΝΕΤ. ΙΩΑΝΝΙΝΩΝ

ΤΑ ΠΟΣΑ ΣΕ	(€)	(€)	(€)
ΕΝΕΡΓΗΤΙΚΟ	**31/12/2006**	**31/12/2005**	**31/12/2004**
ΚΑΘΑΡΑ ΠΑΓΙΑ	40.689.165	37.001.613	30.663.876
ΓΗΠΕΔΑ - ΟΙΚΟΠΕΔΑ	3.700.793	3.568.834	3.190.962
ΚΤΙΡΙΑ-ΕΓΚΑΤΑΣΤΑΣΕΙΣ	26.151.601	24.882.684	18.604.504
ΜΗΧΑΝΙΚΟΣ ΕΞΟΠΛΙΣΜΟΣ	13.948.440	12.199.575	11.845.496
ΑΣΩΜΑΤΕΣ ΑΚΙΝΗΤΟΠ.-ΔΑΠ.ΠΟΛ.ΑΠΟΣΒ.	6.288.845	5.815.231	5.587.742
ΜΕΙΟΝ ΣΥΣΣΩΡΕΥΜΕΝΕΣ ΑΠΟΣΒΕΣΕΙΣ	15.547.546	15.599.243	14.404.848
ΑΠΟΣΒ. ΚΤΙΡΙΩΝ-ΕΓΚΑΤΑΣΤΑΣΕΩΝ	6.414.653	6.452.131	5.874.852
ΑΠΟΣΒΕΣΕΙΣ ΜΗΧΑΝ. ΕΞΟΠΛ.	4.437.760	4.435.478	3.967.185
ΑΠΟΣΒ.ΔΑΠΑΝ.ΠΟΛ.ΑΠΟΣΒ.-ΑΣΩΜ.ΑΚΙΝ.	4.695.133	4.711.633	4.562.812
ΜΑΚΡΟΠΡΟΘΕΣΜΕΣ ΑΠΑΙΤΗΣΕΙΣ	63.540	51.040	37.809
ΣΥΜΜΕΤΟΧΕΣ	6.083.492	6.083.491	5.802.211
ΑΠΟΘΕΜΑΤΑ	7.848.255	8.120.744	10.562.797
ΕΤΟΙΜΑ ΠΡΟΙΟΝΤΑ-ΕΜΠΟΡΕΥΜΑΤΑ	3.654.530	3.232.000	5.575.257
ΥΛΕΣ & ΥΛΙΚΑ	4.193.725	4.888.744	4.987.540
ΑΠΑΙΤΗΣΕΙΣ	58.561.193	51.367.128	47.329.286
ΑΠΑΙΤ. ΠΕΛΑΤΩΝ-ΓΡΑΜΜ.ΕΙΣΠΡΑΚΤΕΑ	51.532.382	45.449.320	44.840.538
ΧΡΕΩΓΡΑΦΑ	0	0	110.145
ΛΟΙΠΕΣ ΑΠΑΙΤΗΣΕΙΣ	7.028.811	5.917.808	2.378.602
ΤΑΜΕΙΟ - ΤΡΑΠΕΖΕΣ	591.189	1.271.683	544.455
ΣΥΝΟΛΟ ΕΝΕΡΓΗΤΙΚΟΥ	107.689.802	97.761.168	89.100.414
	---	---	---
ΠΑΘΗΤΙΚΟ			
ΙΔΙΑ ΚΕΦΑΛΑΙΑ	19.236.796	24.181.295	21.276.008
ΜΕΤΟΧΙΚΟ-ΕΤΑΙΡΙΚΟ ΚΕΦΑΛΑΙΟ	7.993.481	7.972.231	6.154.395
ΑΠΟΘΕΜΑΤΙΚΑ	18.434.786	16.209.064	15.121.613
ΑΔΙΑΝ. ΚΕΡΔΗ-ΣΥΣΣΩΡΕΥΜΕΝΕΣ ΖΗΜΙΕΣ	7.191.471-	0	0
ΜΕΣΟ.& ΜΑΚΡΟ. ΥΠΟΧ.& ΠΡΟΒΛΕΨΕΙΣ	15.930.192	5.707.348	5.898.300
ΜΕΣΟΜΑΚΡ. ΥΠΟΧΡΕΩΣΕΙΣ	15.730.192	5.707.348	5.898.300
ΠΡΟΒΛΕΨΕΙΣ	200.000	0	0
ΒΡΑΧΥΠΡΟΘΕΣΜΕΣ ΥΠΟΧΡΕΩΣΕΙΣ	72.522.815	67.872.525	61.926.106
ΟΦΕΙΛΕΣ ΣΕ ΤΡΑΠ.-ΔΟΣΕΙΣ Μ.ΔΑΝΕΙΩΝ	38.430.875	39.717.397	39.560.045
ΓΡΑΜ.ΠΛΗΡΩΤΕΑ-ΠΡΟΜ/ΤΕΣ-ΠΙΣΤΩΤΕΣ	24.796.581	23.868.854	18.853.238
ΛΟΓΑΡΙΑΣΜΟΙ ΜΕΤΟΧΩΝ-ΕΤΑΙΡΩΝ	53.523	0	0
ΛΟΙΠΕΣ ΥΠΟΧΡΕΩΣΕΙΣ	9.241.836	4.286.274	3.512.824
ΣΥΝΟΛΟ ΠΑΘΗΤΙΚΟΥ	107.689.802	97.761.168	89.100.414
	---	---	---
	1/1/2006	**1/1/2005**	**1/1/2004**
ΑΠΟΤΕΛΕΣΜΑΤΑ ΧΡΗΣΕΩΣ	**31/12/2006**	**31/12/2005**	**31/12/2004**
ΚΥΚΛΟΣ ΕΡΓΑΣΙΩΝ (ΠΩΛΗΣΕΙΣ)	120.452.757	115.697.505	116.550.644
ΜΕΙΟΝ ΚΟΣΤΟΣ ΠΩΛΗΘΕΝΤΩΝ	114.317.821	108.134.216	107.639.101
ΜΙΚΤΟ ΚΕΡΔΟΣ	6.134.936	7.563.289	8.911.543
	---	---	---
ΠΡΟΜΗΘΕΙΕΣ & ΛΟΙΠΑ ΛΕΙΤ. ΕΣΟΔΑ	3.670.079	3.793.637	3.231.626
ΧΡΗΜΑΤΟΟΙΚΟΝΟΜΙΚΕΣ ΔΑΠΑΝΕΣ	2.702.751	2.151.936	1.934.063
ΛΟΙΠΑ ΛΕΙΤΟΥΡΓΙΚΑ ΕΞΟΔΑ	13.423.883	11.506.660	10.143.298
ΛΕΙΤΟΥΡΓΙΚΟ ΠΕΡΙΘΩΡΙΟ	6.321.618-	2.301.672-	65.808
ΜΗ ΛΕΙΤΟΥΡΓΙΚΑ ΕΣΟΔΑ	116.107	2.970.479	487.726
ΜΗ ΛΕΙΤΟΥΡΓΙΚΑ ΕΞΟΔΑ	985.960	659.662	296.912
ΑΠΟΣΒ. ΕΚΤΟΣ ΚΟΣΤΟΥΣ ΠΩΛΗΘΕΝΤΩΝ	0	0	0
ΣΥΝΟΛΟ ΑΠΟΣΒΕΣΕΩΝ	0	1.215.860	1.109.754
ΑΠΟΣΒ. ΜΕΣΑ ΣΤΟ ΚΟΣΤΟΣ ΠΩΛΗΘΕΝΤΩΝ	0	1.215.860	1.109.754
ΚΕΡΔΟΣ ΠΡΟ ΦΟΡΟΥ ΕΙΣΟΔΗΜΑΤΟΣ	7.191.471-	9.145	256.622

ICAP A.E. 6/11/2007

ΚΩΔΙΚΟΣ ICAP: 4060800 **ΣΕΛΙΔΑ: 2**

ΠΙΝΔΟΣ ΑΓΡΟΤΙΚΟΣ ΠΤΗΝΟΤΡΟΦΙΚΟΣ ΣΥΝΕΤ. ΙΩΑΝΝΙΝΩΝ

ΑΡΙΘΜΟΔΕΙΚΤΕΣ	**2006**	**2005**	**2004**
ΑΠΟΔΟΤΙΚΟΤΗΤΑ ΙΔΙΟΥ ΚΕΦΑΛΑΙΟΥ	37,38-%	0,04%	1,21%
ΑΠΟΔΟΤΙΚΟΤΗΤΑ ΑΠΑΣΧ.ΚΕΦΑΛΑΙΟΥ (2)	12,76-%	7,23%	8,06%
ΑΠΟΔΟΤΙΚΟΤΗΤΑ ΑΠΑΣΧ.ΚΕΦΑΛΑΙΟΥ (1)	20,45-%	0,03%	0,94%
ΠΕΡΙΘΩΡΙΟ ΜΙΚΤΟΥ ΚΕΡΔΟΥΣ	5,09%	6,54%	7,65%
ΠΕΡΙΘΩΡΙΟ ΛΕΙΤΟΥΡΓΙΚΟΥ ΚΕΡΔΟΥΣ	5,09-%	1,93-%	0,05%
ΠΕΡΙΘΩΡΙΟ ΚΑΘΑΡΟΥ ΚΕΡΔΟΥΣ (2)	3,62-%	1,81%	1,83%
ΠΕΡΙΘΩΡΙΟ ΚΑΘΑΡΟΥ ΚΕΡΔΟΥΣ (1)	5,79-%	0,01%	0,21%
ΚΥΚΛΟΦΟΡΙΑΚΗ ΤΑΧΥΤΗΣ ΑΠΑΣΧ.ΚΕΦ.	3,53 X	4,00 X	4,41 X
ΚΥΚΛΟΦΟΡΙΑΚΗ ΤΑΧΥΤΗΣ ΙΔΙΟΥ ΚΕΦ.	6,45 X	4,94 X	5,63 X
ΑΠΑΣΧΟΛΟΥΜΕΝΑ ΚΕΦΑΛΑΙΑ/ΚΑΘ.ΠΑΓΙΑ	1,02 :1	0,97 :1	1,09 :1
ΣΧΕΣΗ ΞΕΝΩΝ ΠΡΟΣ ΙΔΙΑ ΚΕΦΑΛΑ	4,60 :1	3,04 :1	3,19 :1
ΚΑΛΥΨΗ ΧΡΗΜΑΤΟΟΙΚ. ΔΑΠΑΝΩΝ (2)	---	1,00 :1	1,13 :1
ΣΧΕΣΗ ΙΔΙΩΝ ΠΡΟΣ ΑΠΑΣΧ. ΚΕΦΑΛΑΙΑ	0,55 :1	0,81 :1	0,78 :1
ΓΕΝΙΚΗ ΡΕΥΣΤΟΤΗΤΑ	0,92 X	0,90 X	0,94 X
ΑΜΕΣΗ ΡΕΥΣΤΟΤΗΤΑ	0,72 X	0,69 X	0,73 X
ΚΕΦΑΛΑΙΟ ΚΙΝΗΣΗΣ (ΣΕ € '000)	5.522-	7.113-	3.490-
ΑΠΑΣΧΟΛ.ΚΕΦΑΛΑΙΟ (ΣΕ € '000)	35.167	29.889	27.174
Μ.Ο.ΠΡΟΘΕΣ.ΕΙΣΠΡΑΞΕΩΣ ΑΠΑΙΤΗΣΕΩΝ	156 ΗΜ.	143 ΗΜ.	140 ΗΜ.
Μ.Ο.ΠΡΟΘ.ΕΞΩΦΛ.ΠΡΟΜΗΘ.& ΠΙΣΤΩΤΩΝ	79 ΗΜ.	81 ΗΜ.	64 ΗΜ.
ΚΥΚΛΟΦΟΡΙΑΚΗ ΤΑΧΥΤΗΣ ΑΠΟΘΕΜΑΤΩΝ	25 ΗΜ.	27 ΗΜ.	36 ΗΜ.

1: ΠΡΟ Φ. ΕΙΣΟΔ., 2: ΠΡΟ ΤΟΚΩΝ & ΠΡΟ Φ. ΕΙΣΟΔ.

ICAP A.E. 6/11/2007

ΚΩΔΙΚΟΣ ICAP: 339193 **ΣΕΛΙΔΑ: 1**

ΠΟΥΛΙΟΣ, Α., Α.Ε.Β.Ε.

ΤΑ ΠΟΣΑ ΣΕ	(€)
ΕΝΕΡΓΗΤΙΚΟ	**31/12/2006**
ΚΑΘΑΡΑ ΠΑΓΙΑ	124.685
ΓΗΠΕΔΑ - ΟΙΚΟΠΕΔΑ	49.907
ΚΤΙΡΙΑ-ΕΓΚΑΤΑΣΤΑΣΕΙΣ	85.743
ΑΣΩΜΑΤΕΣ ΑΚΙΝΗΤΟΠ.-ΔΑΠ.ΠΟΛ.ΑΠΟΣΒ.	7.060
ΜΕΙΟΝ ΣΥΣΣΩΡΕΥΜΕΝΕΣ ΑΠΟΣΒΕΣΕΙΣ	18.810
ΑΠΟΣΒ. ΚΤΙΡΙΩΝ-ΕΓΚΑΤΑΣΤΑΣΕΩΝ	11.750
ΑΠΟΣΒ.ΔΑΠΑΝ.ΠΟΛ.ΑΠΟΣΒ.-ΑΣΩΜ.ΑΚΙΝ.	7.060
ΣΥΜΜΕΤΟΧΕΣ	785
ΑΠΟΘΕΜΑΤΑ	423.713
ΕΤΟΙΜΑ ΠΡΟΙΟΝΤΑ-ΕΜΠΟΡΕΥΜΑΤΑ	423.713
ΑΠΑΙΤΗΣΕΙΣ	4.460.329
ΑΠΑΙΤ. ΠΕΛΑΤΩΝ-ΓΡΑΜΜ.ΕΙΣΠΡΑΚΤΕΑ	4.356.117
ΛΟΙΠΕΣ ΑΠΑΙΤΗΣΕΙΣ	104.212
ΤΑΜΕΙΟ - ΤΡΑΠΕΖΕΣ	173.484
ΣΥΝΟΛΟ ΕΝΕΡΓΗΤΙΚΟΥ	5.182.212

ΠΑΘΗΤΙΚΟ	
ΙΔΙΑ ΚΕΦΑΛΑΙΑ	508.723
ΜΕΤΟΧΙΚΟ-ΕΤΑΙΡΙΚΟ ΚΕΦΑΛΑΙΟ	310.000
ΑΠΟΘΕΜΑΤΙΚΑ	104.265
ΑΔΙΑΝ. ΚΕΡΔΗ-ΣΥΣΣΩΡΕΥΜΕΝΕΣ ΖΗΜΙΕΣ	94.458
ΒΡΑΧΥΠΡΟΘΕΣΜΕΣ ΥΠΟΧΡΕΩΣΕΙΣ	4.673.489
ΟΦΕΙΛΕΣ ΣΕ ΤΡΑΠ.-ΔΟΣΕΙΣ Μ.ΔΑΝΕΙΩΝ	3.098.405
ΓΡΑΜ.ΠΛΗΡΩΤΕΑ-ΠΡΟΜ/ΤΕΣ-ΠΙΣΤΩΤΕΣ	1.457.491
ΛΟΙΠΕΣ ΥΠΟΧΡΕΩΣΕΙΣ	117.594
ΣΥΝΟΛΟ ΠΑΘΗΤΙΚΟΥ	5.182.212

	1/1/2006
ΑΠΟΤΕΛΕΣΜΑΤΑ ΧΡΗΣΕΩΣ	**31/12/2006**
ΚΥΚΛΟΣ ΕΡΓΑΣΙΩΝ (ΠΩΛΗΣΕΙΣ)	6.568.701
ΜΕΙΟΝ ΚΟΣΤΟΣ ΠΩΛΗΘΕΝΤΩΝ	5.741.801
ΜΙΚΤΟ ΚΕΡΔΟΣ	826.900

ΧΡΗΜΑΤΟΟΙΚΟΝΟΜΙΚΕΣ ΔΑΠΑΝΕΣ	179.969
ΛΟΙΠΑ ΛΕΙΤΟΥΡΓΙΚΑ ΕΞΟΔΑ	512.620
ΛΕΙΤΟΥΡΓΙΚΟ ΠΕΡΙΘΩΡΙΟ	134.311

ΜΗ ΛΕΙΤΟΥΡΓΙΚΑ ΕΞΟΔΑ	1.763
ΑΠΟΣΒ. ΕΚΤΟΣ ΚΟΣΤΟΥΣ ΠΩΛΗΘΕΝΤΩΝ	11.732
ΣΥΝΟΛΟ ΑΠΟΣΒΕΣΕΩΝ	11.732
ΚΕΡΔΟΣ ΠΡΟ ΦΟΡΟΥ ΕΙΣΟΔΗΜΑΤΟΣ	120.817

ΦΟΡΟΣ ΕΙΔΟΔΗΜΑΤΟΣ	35.519

ICAP A.E. 6/11/2007

ΚΩΔΙΚΟΣ ICAP: 339193 **ΣΕΛΙΔΑ: 2**

ΠΟΥΛΙΟΣ, Α., Α.Ε.Β.Ε.

ΑΡΙΘΜΟΔΕΙΚΤΕΣ	**2006**
ΑΠΟΔΟΤΙΚΟΤΗΤΑ ΙΔΙΟΥ ΚΕΦΑΛΑΙΟΥ	23,75%
ΑΠΟΔΟΤΙΚΟΤΗΤΑ ΑΠΑΣΧ.ΚΕΦΑΛΑΙΟΥ (2)	59,13%
ΑΠΟΔΟΤΙΚΟΤΗΤΑ ΑΠΑΣΧ.ΚΕΦΑΛΑΙΟΥ (1)	23,75%
ΠΕΡΙΘΩΡΙΟ ΜΙΚΤΟΥ ΚΕΡΔΟΥΣ	12,59%
ΠΕΡΙΘΩΡΙΟ ΛΕΙΤΟΥΡΓΙΚΟΥ ΚΕΡΔΟΥΣ	2,04%
ΠΕΡΙΘΩΡΙΟ ΚΑΘΑΡΟΥ ΚΕΡΔΟΥΣ (2)	4,58%
ΠΕΡΙΘΩΡΙΟ ΚΑΘΑΡΟΥ ΚΕΡΔΟΥΣ (1)	1,84%
ΚΥΚΛΟΦΟΡΙΑΚΗ ΤΑΧΥΤΗΣ ΑΠΑΣΧ.ΚΕΦ.	12,91 Χ
ΚΥΚΛΟΦΟΡΙΑΚΗ ΤΑΧΥΤΗΣ ΙΔΙΟΥ ΚΕΦ.	12,91 Χ
ΑΠΑΣΧΟΛΟΥΜΕΝΑ ΚΕΦΑΛΑΙΑ/ΚΑΘ.ΠΑΓΙΑ	4,11 :1
ΣΧΕΣΗ ΞΕΝΩΝ ΠΡΟΣ ΙΔΙΑ ΚΕΦΑΛΑ	9,19 :1
ΚΑΛΥΨΗ ΧΡΗΜΑΤΟΟΙΚ. ΔΑΠΑΝΩΝ (2)	1,67 :1
ΣΧΕΣΗ ΙΔΙΩΝ ΠΡΟΣ ΑΠΑΣΧ. ΚΕΦΑΛΑΙΑ	1,00 :1
ΓΕΝΙΚΗ ΡΕΥΣΤΟΤΗΤΑ	1,08 Χ
ΑΜΕΣΗ ΡΕΥΣΤΟΤΗΤΑ	0,97 Χ
ΚΕΦΑΛΑΙΟ ΚΙΝΗΣΗΣ (ΣΕ € '000)	384
ΑΠΑΣΧΟΛ.ΚΕΦΑΛΑΙΟ (ΣΕ € '000)	509
Μ.Ο.ΠΡΟΘΕΣ.ΕΙΣΠΡΑΞΕΩΣ ΑΠΑΙΤΗΣΕΩΝ	242 ΗΜ.
Μ.Ο.ΠΡΟΘ.ΕΞΩΦΛ.ΠΡΟΜΗΘ.& ΠΙΣΤΩΤΩΝ	93 ΗΜ.
ΚΥΚΛΟΦΟΡΙΑΚΗ ΤΑΧΥΤΗΣ ΑΠΟΘΕΜΑΤΩΝ	27 ΗΜ.

1: ΠΡΟ Φ. ΕΙΣΟΔ., 2: ΠΡΟ ΤΟΚΩΝ & ΠΡΟ Φ. ΕΙΣΟΔ.

ICAP A.E. 6/11/2007

ΚΩΔΙΚΟΣ ICAP: 226525 **ΣΕΛΙΔΑ: 1**

ΠΡΟΜΗΘΕΥΤΙΚΗ ΚΡΕΑΤΟΣ Γ. ΠΟΥΡΗΣ& ΣΙΑ Ε.Π.Ε.

ΤΑ ΠΟΣΑ ΣΕ	(€)	(€)	(€)
ΕΝΕΡΓΗΤΙΚΟ	**31/12/2005**	**31/12/2004**	**31/12/2003**
ΚΑΘΑΡΑ ΠΑΓΙΑ	28.385	36.831	44.053
ΚΤΙΡΙΑ-ΕΓΚΑΤΑΣΤΑΣΕΙΣ	271.953	268.952	262.112
ΜΗΧΑΝΙΚΟΣ ΕΞΟΠΛΙΣΜΟΣ	4.650	4.650	2.000
ΑΣΩΜΑΤΕΣ ΑΚΙΝΗΤΟΠ.-ΔΑΠ.ΠΟΛ.ΑΠΟΣΒ.	875	875	875
ΜΕΙΟΝ ΣΥΣΣΩΡΕΥΜΕΝΕΣ ΑΠΟΣΒΕΣΕΙΣ	249.093	237.646	220.935
ΑΠΟΣΒ. ΚΤΙΡΙΩΝ-ΕΓΚΑΤΑΣΤΑΣΕΩΝ	246.238	236.166	219.960
ΑΠΟΣΒΕΣΕΙΣ ΜΗΧΑΝ. ΕΞΟΠΛ.	1.980	605	100
ΑΠΟΣΒ.ΔΑΠΑΝ.ΠΟΛ.ΑΠΟΣΒ.-ΑΣΩΜ.ΑΚΙΝ.	875	875	875
ΑΠΟΘΕΜΑΤΑ	176.619	98.715	72.925
ΕΤΟΙΜΑ ΠΡΟΙΟΝΤΑ-ΕΜΠΟΡΕΥΜΑΤΑ	176.619	98.715	72.925
ΑΠΑΙΤΗΣΕΙΣ	2.111.303	1.891.056	1.282.476
ΑΠΑΙΤ. ΠΕΛΑΤΩΝ-ΓΡΑΜΜ.ΕΙΣΠΡΑΚΤΕΑ	2.111.303	1.891.056	1.282.476
ΤΑΜΕΙΟ - ΤΡΑΠΕΖΕΣ	106.518	117.770	232.964
ΣΥΝΟΛΟ ΕΝΕΡΓΗΤΙΚΟΥ	2.422.825	2.144.372	1.632.418
	---	---	---
ΠΑΘΗΤΙΚΟ			
ΙΔΙΑ ΚΕΦΑΛΑΙΑ	101.274	101.274	99.229
ΜΕΤΟΧΙΚΟ-ΕΤΑΙΡΙΚΟ ΚΕΦΑΛΑΙΟ	90.000	90.000	90.000
ΑΠΟΘΕΜΑΤΙΚΑ	11.274	11.274	9.229
ΒΡΑΧΥΠΡΟΘΕΣΜΕΣ ΥΠΟΧΡΕΩΣΕΙΣ	2.321.551	2.043.097	1.533.189
ΟΦΕΙΛΕΣ ΣΕ ΤΡΑΠ.-ΔΟΣΕΙΣ Μ.ΔΑΝΕΙΩΝ	696.852	354.928	229.380
ΓΡΑΜ.ΠΛΗΡΩΤΕΑ-ΠΡΟΜ/ΤΕΣ-ΠΙΣΤΩΤΕΣ	1.551.729	1.603.138	1.213.635
ΛΟΙΠΕΣ ΥΠΟΧΡΕΩΣΕΙΣ	72.970	85.032	90.174
ΣΥΝΟΛΟ ΠΑΘΗΤΙΚΟΥ	2.422.825	2.144.372	1.632.418
	---	---	---
	1/1/2005	**1/1/2004**	**1/1/2003**
ΑΠΟΤΕΛΕΣΜΑΤΑ ΧΡΗΣΕΩΣ	**31/12/2005**	**31/12/2004**	**31/12/2003**
ΚΥΚΛΟΣ ΕΡΓΑΣΙΩΝ (ΠΩΛΗΣΕΙΣ)	3.857.402	3.934.837	2.942.216
ΜΕΙΟΝ ΚΟΣΤΟΣ ΠΩΛΗΘΕΝΤΩΝ	3.159.131	3.191.846	2.293.352
ΜΙΚΤΟ ΚΕΡΔΟΣ	698.271	742.991	648.864
	---	---	---
ΠΡΟΜΗΘΕΙΕΣ & ΛΟΙΠΑ ΛΕΙΤ. ΕΣΟΔΑ	1.102	359	728
ΛΟΙΠΑ ΛΕΙΤΟΥΡΓΙΚΑ ΕΞΟΔΑ	678.626	672.849	585.625
ΛΕΙΤΟΥΡΓΙΚΟ ΠΕΡΙΘΩΡΙΟ	20.747	70.501	63.967
	---	---	---
ΜΗ ΛΕΙΤΟΥΡΓΙΚΑ ΕΣΟΔΑ	19.500	1.520	2.600
ΜΗ ΛΕΙΤΟΥΡΓΙΚΑ ΕΞΟΔΑ	0	9.091	4.284
ΑΠΟΣΒ. ΕΚΤΟΣ ΚΟΣΤΟΥΣ ΠΩΛΗΘΕΝΤΩΝ	0	0	0
ΣΥΝΟΛΟ ΑΠΟΣΒΕΣΕΩΝ	11.447	16.711	19.222
ΑΠΟΣΒ. ΜΕΣΑ ΣΤΟ ΚΟΣΤΟΣ ΠΩΛΗΘΕΝΤΩΝ	11.447	16.711	19.222
ΚΕΡΔΟΣ ΠΡΟ ΦΟΡΟΥ ΕΙΣΟΔΗΜΑΤΟΣ	40.247	62.931	62.283
	---	---	---
ΚΑΘΑΡΑ ΜΕΡΙΣΜΑΤΑ	0	25.854	38.460
ΦΟΡΟΣ ΕΙΔΟΔΗΜΑΤΟΣ	12.879	22.026	21.799
	---	---	---

ICAP A.E. 6/11/2007

ΚΩΔΙΚΟΣ ICAP: 226525 **ΣΕΛΙΔΑ: 2**

ΠΡΟΜΗΘΕΥΤΙΚΗ ΚΡΕΑΤΟΣ Γ. ΠΟΥΡΗΣ& ΣΙΑ Ε.Π.Ε.

ΑΡΙΘΜΟΔΕΙΚΤΕΣ	**2005**	**2004**	**2003**
ΑΠΟΔΟΤΙΚΟΤΗΤΑ ΙΔΙΟΥ ΚΕΦΑΛΑΙΟΥ	39,74%	62,14%	62,77%
ΑΠΟΔΟΤΙΚΟΤΗΤΑ ΑΠΑΣΧ.ΚΕΦΑΛΑΙΟΥ (2)	39,74%	62,14%	62,77%
ΑΠΟΔΟΤΙΚΟΤΗΤΑ ΑΠΑΣΧ.ΚΕΦΑΛΑΙΟΥ (1)	39,74%	62,14%	62,77%
ΠΕΡΙΘΩΡΙΟ ΜΙΚΤΟΥ ΚΕΡΔΟΥΣ	18,10%	18,88%	22,05%
ΠΕΡΙΘΩΡΙΟ ΛΕΙΤΟΥΡΓΙΚΟΥ ΚΕΡΔΟΥΣ	0,54%	1,79%	2,17%
ΠΕΡΙΘΩΡΙΟ ΚΑΘΑΡΟΥ ΚΕΡΔΟΥΣ (2)	1,04%	1,60%	2,12%
ΠΕΡΙΘΩΡΙΟ ΚΑΘΑΡΟΥ ΚΕΡΔΟΥΣ (1)	1,04%	1,60%	2,12%
ΚΥΚΛΟΦΟΡΙΑΚΗ ΤΑΧΥΤΗΣ ΑΠΑΣΧ.ΚΕΦ.	38,10 Χ	38,86 Χ	29,66 Χ
ΚΥΚΛΟΦΟΡΙΑΚΗ ΤΑΧΥΤΗΣ ΙΔΙΟΥ ΚΕΦ.	38,10 Χ	38,86 Χ	29,66 Χ
ΑΠΑΣΧΟΛΟΥΜΕΝΑ ΚΕΦΑΛΑΙΑ/ΚΑΘ.ΠΑΓΙΑ	3,57 :1	2,75 :1	2,25 :1
ΣΧΕΣΗ ΞΕΝΩΝ ΠΡΟΣ ΙΔΙΑ ΚΕΦΑΛΑ	22,92 :1	20,17 :1	15,45 :1
ΚΑΛΥΨΗ ΧΡΗΜΑΤΟΟΙΚ. ΔΑΠΑΝΩΝ (2)	---	---	---
ΣΧΕΣΗ ΙΔΙΩΝ ΠΡΟΣ ΑΠΑΣΧ. ΚΕΦΑΛΑΙΑ	1,00 :1	1,00 :1	1,00 :1
ΓΕΝΙΚΗ ΡΕΥΣΤΟΤΗΤΑ	1,03 Χ	1,03 Χ	1,04 Χ
ΑΜΕΣΗ ΡΕΥΣΤΟΤΗΤΑ	0,96 Χ	0,98 Χ	0,99 Χ
ΚΕΦΑΛΑΙΟ ΚΙΝΗΣΗΣ (ΣΕ € '000)	73	64	55
ΑΠΑΣΧΟΛ.ΚΕΦΑΛΑΙΟ (ΣΕ € '000)	101	101	99
Μ.Ο.ΠΡΟΘΕΣ.ΕΙΣΠΡΑΞΕΩΣ ΑΠΑΙΤΗΣΕΩΝ	200 ΗΜ.	175 ΗΜ.	159 ΗΜ.
Μ.Ο.ΠΡΟΘ.ΕΞΩΦΛ.ΠΡΟΜΗΘ.& ΠΙΣΤΩΤΩΝ	179 ΗΜ.	183 ΗΜ.	193 ΗΜ.
ΚΥΚΛΟΦΟΡΙΑΚΗ ΤΑΧΥΤΗΣ ΑΠΟΘΕΜΑΤΩΝ	20 ΗΜ.	11 ΗΜ.	12 ΗΜ.

1: ΠΡΟ Φ. ΕΙΣΟΔ., 2: ΠΡΟ ΤΟΚΩΝ & ΠΡΟ Φ. ΕΙΣΟΔ.

ICAP A.E. 6/11/2007

ΚΩΔΙΚΟΣ ICAP: 212337 **ΣΕΛΙΔΑ: 1**

ΠΡΟΩΘΗΤΙΚΗ ΕΙΔΩΝ ΔΙΑΤΡΟΦΗΣ Α.Ε.Β.Ε.

ΤΑ ΠΟΣΑ ΣΕ	(€)	(€)	(€)
ΕΝΕΡΓΗΤΙΚΟ	**31/12/2006**	**31/12/2005**	**31/12/2004**
ΚΑΘΑΡΑ ΠΑΓΙΑ	1.441.509	1.361.409	658.682
ΓΗΠΕΔΑ - ΟΙΚΟΠΕΔΑ	977.887	977.887	469.552
ΚΤΙΡΙΑ-ΕΓΚΑΤΑΣΤΑΣΕΙΣ	424.826	344.823	255.504
ΑΣΩΜΑΤΕΣ ΑΚΙΝΗΤΟΠ.-ΔΑΠ.ΠΟΛ.ΑΠΟΣΒ.	356.626	291.849	125.590
ΜΕΙΟΝ ΣΥΣΣΩΡΕΥΜΕΝΕΣ ΑΠΟΣΒΕΣΕΙΣ	321.297	259.176	198.393
ΑΠΟΣΒ. ΚΤΙΡΙΩΝ-ΕΓΚΑΤΑΣΤΑΣΕΩΝ	187.962	179.975	153.561
ΑΠΟΣΒ.ΔΑΠΑΝ.ΠΟΛ.ΑΠΟΣΒ.-ΑΣΩΜ.ΑΚΙΝ.	133.335	79.201	44.832
ΜΑΚΡΟΠΡΟΘΕΣΜΕΣ ΑΠΑΙΤΗΣΕΙΣ	3.467	6.026	6.428
ΑΠΟΘΕΜΑΤΑ	519.172	797.921	942.075
ΕΤΟΙΜΑ ΠΡΟΙΟΝΤΑ-ΕΜΠΟΡΕΥΜΑΤΑ	519.172	797.921	942.075
ΑΠΑΙΤΗΣΕΙΣ	4.804.693	2.702.801	2.809.112
ΑΠΑΙΤ. ΠΕΛΑΤΩΝ-ΓΡΑΜΜ.ΕΙΣΠΡΑΚΤΕΑ	3.512.739	2.336.124	2.806.637
ΛΟΙΠΕΣ ΑΠΑΙΤΗΣΕΙΣ	1.291.954	366.677	2.475
ΤΑΜΕΙΟ - ΤΡΑΠΕΖΕΣ	397.841	186.716	242.733
ΣΥΝΟΛΟ ΕΝΕΡΓΗΤΙΚΟΥ	7.163.215	5.048.848	4.652.602
	---	---	---
ΠΑΘΗΤΙΚΟ			
ΙΔΙΑ ΚΕΦΑΛΑΙΑ	3.061.376	681.360	354.526
ΜΕΤΟΧΙΚΟ-ΕΤΑΙΡΙΚΟ ΚΕΦΑΛΑΙΟ	3.014.891	637.541	337.525
ΑΠΟΘΕΜΑΤΙΚΑ	41.695	38.470	37.104
ΑΔΙΑΝ. ΚΕΡΔΗ-ΣΥΣΣΩΡΕΥΜΕΝΕΣ ΖΗΜΙΕΣ	4.790	5.349	20.104-
ΜΕΣΟ.& ΜΑΚΡΟ. ΥΠΟΧ.& ΠΡΟΒΛΕΨΕΙΣ	310.284	766.529	126.284
ΜΕΣΟΜΑΚΡ. ΥΠΟΧΡΕΩΣΕΙΣ	304.000	760.245	120.000
ΠΡΟΒΛΕΨΕΙΣ	6.284	6.284	6.284
ΒΡΑΧΥΠΡΟΘΕΣΜΕΣ ΥΠΟΧΡΕΩΣΕΙΣ	3.791.555	3.600.959	4.171.792
ΟΦΕΙΛΕΣ ΣΕ ΤΡΑΠ.-ΔΟΣΕΙΣ Μ.ΔΑΝΕΙΩΝ	2.090.072	1.966.563	1.978.979
ΓΡΑΜ.ΠΛΗΡΩΤΕΑ-ΠΡΟΜ/ΤΕΣ-ΠΙΣΤΩΤΕΣ	1.497.848	1.533.140	1.941.114
ΜΕΡΙΣΜ.ΠΛΗΡΩΤ.-ΚΕΡΔΗ ΠΡΟΣ ΔΙΑΝΟΜΗ	60.000	22.092	0
ΛΟΙΠΕΣ ΥΠΟΧΡΕΩΣΕΙΣ	143.635	79.165	251.699
ΣΥΝΟΛΟ ΠΑΘΗΤΙΚΟΥ	7.163.215	5.048.848	4.652.602
	---	---	---
	1/1/2006	**1/1/2005**	**1/1/2004**
ΑΠΟΤΕΛΕΣΜΑΤΑ ΧΡΗΣΕΩΣ	**31/12/2006**	**31/12/2005**	**31/12/2004**
ΚΥΚΛΟΣ ΕΡΓΑΣΙΩΝ (ΠΩΛΗΣΕΙΣ)	6.619.541	6.761.565	7.119.364
ΜΕΙΟΝ ΚΟΣΤΟΣ ΠΩΛΗΘΕΝΤΩΝ	5.615.110	5.859.008	6.099.270
ΜΙΚΤΟ ΚΕΡΔΟΣ	1.004.431	902.556	1.020.095
	---	---	---
ΠΡΟΜΗΘΕΙΕΣ & ΛΟΙΠΑ ΛΕΙΤ. ΕΣΟΔΑ	47.270	9.865	344
ΧΡΗΜΑΤΟΟΙΚΟΝΟΜΙΚΕΣ ΔΑΠΑΝΕΣ	281.477	175.919	229.322
ΛΟΙΠΑ ΛΕΙΤΟΥΡΓΙΚΑ ΕΞΟΔΑ	675.411	695.260	738.741
ΛΕΙΤΟΥΡΓΙΚΟ ΠΕΡΙΘΩΡΙΟ	94.813	41.242	52.375
	---	---	---
ΜΗ ΛΕΙΤΟΥΡΓΙΚΑ ΕΣΟΔΑ	2.946	3.814	5.258
ΜΗ ΛΕΙΤΟΥΡΓΙΚΑ ΕΞΟΔΑ	552	3.349	597
ΑΠΟΣΒ. ΕΚΤΟΣ ΚΟΣΤΟΥΣ ΠΩΛΗΘΕΝΤΩΝ	0	0	0
ΣΥΝΟΛΟ ΑΠΟΣΒΕΣΕΩΝ	74.167	54.842	44.515
ΑΠΟΣΒ. ΜΕΣΑ ΣΤΟ ΚΟΣΤΟΣ ΠΩΛΗΘΕΝΤΩΝ	74.167	54.842	44.515
ΚΕΡΔΟΣ ΠΡΟ ΦΟΡΟΥ ΕΙΣΟΔΗΜΑΤΟΣ	97.207	41.707	57.036
	---	---	---
ΚΑΘΑΡΑ ΜΕΡΙΣΜΑΤΑ	60.000	0	0
ΦΟΡΟΣ ΕΙΔΟΔΗΜΑΤΟΣ	28.190	13.346	21.936
	---	---	---

ICAP A.E. 6/11/2007

ΚΩΔΙΚΟΣ ICAP: 212337 **ΣΕΛΙΔΑ: 2**

ΠΡΟΩΘΗΤΙΚΗ ΕΙΔΩΝ ΔΙΑΤΡΟΦΗΣ Α.Ε.Β.Ε.

ΑΡΙΘΜΟΔΕΙΚΤΕΣ	**2006**	**2005**	**2004**
ΑΠΟΔΟΤΙΚΟΤΗΤΑ ΙΔΙΟΥ ΚΕΦΑΛΑΙΟΥ	3,18%	6,12%	16,09%
ΑΠΟΔΟΤΙΚΟΤΗΤΑ ΑΠΑΣΧ.ΚΕΦΑΛΑΙΟΥ (2)	11,23%	15,03%	59,56%
ΑΠΟΔΟΤΙΚΟΤΗΤΑ ΑΠΑΣΧ.ΚΕΦΑΛΑΙΟΥ (1)	2,88%	2,88%	11,86%
ΠΕΡΙΘΩΡΙΟ ΜΙΚΤΟΥ ΚΕΡΔΟΥΣ	15,17%	13,35%	14,33%
ΠΕΡΙΘΩΡΙΟ ΛΕΙΤΟΥΡΓΙΚΟΥ ΚΕΡΔΟΥΣ	1,42%	0,61%	0,74%
ΠΕΡΙΘΩΡΙΟ ΚΑΘΑΡΟΥ ΚΕΡΔΟΥΣ (2)	5,68%	3,21%	4,02%
ΠΕΡΙΘΩΡΙΟ ΚΑΘΑΡΟΥ ΚΕΡΔΟΥΣ (1)	1,46%	0,62%	0,80%
ΚΥΚΛΟΦΟΡΙΑΚΗ ΤΑΧΥΤΗΣ ΑΠΑΣΧ.ΚΕΦ.	1,98 X	4,68 X	14,81 X
ΚΥΚΛΟΦΟΡΙΑΚΗ ΤΑΧΥΤΗΣ ΙΔΙΟΥ ΚΕΦ.	2,18 X	9,94 X	20,08 X
ΑΠΑΣΧΟΛΟΥΜΕΝΑ ΚΕΦΑΛΑΙΑ/ΚΑΘ.ΠΑΓΙΑ	2,34 :1	1,07 :1	0,74 :1
ΣΧΕΣΗ ΞΕΝΩΝ ΠΡΟΣ ΙΔΙΑ ΚΕΦΑΛΑ	1,34 :1	6,41 :1	12,12 :1
ΚΑΛΥΨΗ ΧΡΗΜΑΤΟΟΙΚ. ΔΑΠΑΝΩΝ (2)	1,35 :1	1,24 :1	1,25 :1
ΣΧΕΣΗ ΙΔΙΩΝ ΠΡΟΣ ΑΠΑΣΧ. ΚΕΦΑΛΑΙΑ	0,91 :1	0,47 :1	0,74 :1
ΓΕΝΙΚΗ ΡΕΥΣΤΟΤΗΤΑ	1,51 X	1,02 X	0,96 X
ΑΜΕΣΗ ΡΕΥΣΤΟΤΗΤΑ	1,03 X	0,70 X	0,73 X
ΚΕΦΑΛΑΙΟ ΚΙΝΗΣΗΣ (ΣΕ € '000)	1.930	86	178-
ΑΠΑΣΧΟΛ.ΚΕΦΑΛΑΙΟ (ΣΕ € '000)	3.372	1.448	481
Μ.Ο.ΠΡΟΘΕΣ.ΕΙΣΠΡΑΞΕΩΣ ΑΠΑΙΤΗΣΕΩΝ	194 ΗΜ.	126 ΗΜ.	144 ΗΜ.
Μ.Ο.ΠΡΟΘ.ΕΞΩΦΛ.ΠΡΟΜΗΘ.& ΠΙΣΤΩΤΩΝ	97 ΗΜ.	96 ΗΜ.	116 ΗΜ.
ΚΥΚΛΟΦΟΡΙΑΚΗ ΤΑΧΥΤΗΣ ΑΠΟΘΕΜΑΤΩΝ	34 ΗΜ.	50 ΗΜ.	56 ΗΜ.

1: ΠΡΟ Φ. ΕΙΣΟΔ., 2: ΠΡΟ ΤΟΚΩΝ & ΠΡΟ Φ. ΕΙΣΟΔ.

ICAP A.E. 6/11/2007

ΚΩΔΙΚΟΣ ICAP: 2000753 **ΣΕΛΙΔΑ: 1**

ΠΤΗΝΕΜΠΟΡΙΚΗ Κ. ΛΟΓΟΘΕΤΗΣ Α.Ε.

ΤΑ ΠΟΣΑ ΣΕ	(€)	(€)	(€)
ΕΝΕΡΓΗΤΙΚΟ	**31/12/2006**	**31/12/2005**	**31/12/2004**
ΚΑΘΑΡΑ ΠΑΓΙΑ	170.142	203.380	248.055
ΚΤΙΡΙΑ-ΕΓΚΑΤΑΣΤΑΣΕΙΣ	452.125	444.907	443.625
ΑΣΩΜΑΤΕΣ ΑΚΙΝΗΤΟΠ.-ΔΑΠ.ΠΟΛ.ΑΠΟΣΒ.	30.910	30.910	30.910
ΜΕΙΟΝ ΣΥΣΣΩΡΕΥΜΕΝΕΣ ΑΠΟΣΒΕΣΕΙΣ	315.820	275.363	229.406
ΑΠΟΣΒ. ΚΤΙΡΙΩΝ-ΕΓΚΑΤΑΣΤΑΣΕΩΝ	284.909	244.453	198.496
ΑΠΟΣΒ.ΔΑΠΑΝ.ΠΟΛ.ΑΠΟΣΒ.-ΑΣΩΜ.ΑΚΙΝ.	30.910	30.910	30.910
ΜΑΚΡΟΠΡΟΘΕΣΜΕΣ ΑΠΑΙΤΗΣΕΙΣ	2.926	2.926	2.926
ΑΠΟΘΕΜΑΤΑ	676.649	584.551	400.859
ΕΤΟΙΜΑ ΠΡΟΙΟΝΤΑ-ΕΜΠΟΡΕΥΜΑΤΑ	676.141	584.551	400.759
ΥΛΕΣ & ΥΛΙΚΑ	509	0	100
ΑΠΑΙΤΗΣΕΙΣ	226.819	250.854	189.894
ΑΠΑΙΤ. ΠΕΛΑΤΩΝ-ΓΡΑΜΜ.ΕΙΣΠΡΑΚΤΕΑ	207.775	235.849	184.331
ΛΟΙΠΕΣ ΑΠΑΙΤΗΣΕΙΣ	19.045	15.006	5.563
ΤΑΜΕΙΟ - ΤΡΑΠΕΖΕΣ	660.396	402.495	448.233
ΣΥΝΟΛΟ ΕΝΕΡΓΗΤΙΚΟΥ	1.734.007	1.441.281	1.287.041
	---	---	---
ΠΑΘΗΤΙΚΟ			
ΙΔΙΑ ΚΕΦΑΛΑΙΑ	82.770	80.091	72.711
ΜΕΤΟΧΙΚΟ-ΕΤΑΙΡΙΚΟ ΚΕΦΑΛΑΙΟ	60.000	60.000	60.000
ΑΠΟΘΕΜΑΤΙΚΑ	20.000	20.000	20.000
ΑΔΙΑΝ. ΚΕΡΔΗ-ΣΥΣΣΩΡΕΥΜΕΝΕΣ ΖΗΜΙΕΣ	2.770	91	7.289-
ΒΡΑΧΥΠΡΟΘΕΣΜΕΣ ΥΠΟΧΡΕΩΣΕΙΣ	1.651.237	1.361.190	1.214.331
ΟΦΕΙΛΕΣ ΣΕ ΤΡΑΠ.-ΔΟΣΕΙΣ Μ.ΔΑΝΕΙΩΝ	1.082.203	798.900	692.712
ΓΡΑΜ.ΠΛΗΡΩΤΕΑ-ΠΡΟΜ/ΤΕΣ-ΠΙΣΤΩΤΕΣ	512.424	529.808	466.630
ΜΕΡΙΣΜ.ΠΛΗΡΩΤ.-ΚΕΡΔΗ ΠΡΟΣ ΔΙΑΝΟΜΗ	20.000	0	0
ΛΟΙΠΕΣ ΥΠΟΧΡΕΩΣΕΙΣ	36.609	32.482	54.988
ΣΥΝΟΛΟ ΠΑΘΗΤΙΚΟΥ	1.734.007	1.441.281	1.287.041
	---	---	---
	1/1/2006	**1/1/2005**	**1/1/2004**
ΑΠΟΤΕΛΕΣΜΑΤΑ ΧΡΗΣΕΩΣ	**31/12/2006**	**31/12/2005**	**31/12/2004**
ΚΥΚΛΟΣ ΕΡΓΑΣΙΩΝ (ΠΩΛΗΣΕΙΣ)	2.513.532	2.388.758	2.064.176
ΜΕΙΟΝ ΚΟΣΤΟΣ ΠΩΛΗΘΕΝΤΩΝ	2.146.300	2.061.324	1.733.505
ΜΙΚΤΟ ΚΕΡΔΟΣ	367.232	327.434	330.672
	---	---	---
ΧΡΗΜΑΤΟΟΙΚΟΝΟΜΙΚΕΣ ΔΑΠΑΝΕΣ	45.178	25.037	54.044
ΛΟΙΠΑ ΛΕΙΤΟΥΡΓΙΚΑ ΕΞΟΔΑ	289.774	270.855	245.711
ΛΕΙΤΟΥΡΓΙΚΟ ΠΕΡΙΘΩΡΙΟ	32.279	31.541	30.916
	---	---	---
ΜΗ ΛΕΙΤΟΥΡΓΙΚΑ ΕΣΟΔΑ	0	116	0
ΜΗ ΛΕΙΤΟΥΡΓΙΚΑ ΕΞΟΔΑ	336	1.686	2.516
ΑΠΟΣΒ. ΕΚΤΟΣ ΚΟΣΤΟΥΣ ΠΩΛΗΘΕΝΤΩΝ	0	0	0
ΣΥΝΟΛΟ ΑΠΟΣΒΕΣΕΩΝ	40.457	22.983	42.735
ΑΠΟΣΒ. ΜΕΣΑ ΣΤΟ ΚΟΣΤΟΣ ΠΩΛΗΘΕΝΤΩΝ	40.457	22.983	42.735
ΚΕΡΔΟΣ ΠΡΟ ΦΟΡΟΥ ΕΙΣΟΔΗΜΑΤΟΣ	31.943	29.971	28.400
	---	---	---
ΚΑΘΑΡΑ ΜΕΡΙΣΜΑΤΑ	20.000	0	0
ΦΟΡΟΣ ΕΙΔΟΔΗΜΑΤΟΣ	9.263	9.591	9.940
	---	---	---

ICAP A.E. 6/11/2007

ΚΩΔΙΚΟΣ ICAP: 2000753 **ΣΕΛΙΔΑ: 2**

ΠΤΗΝΕΜΠΟΡΙΚΗ Κ. ΛΟΓΟΘΕΤΗΣ Α.Ε.

ΑΡΙΘΜΟΔΕΙΚΤΕΣ	**2006**	**2005**	**2004**
ΑΠΟΔΟΤΙΚΟΤΗΤΑ ΙΔΙΟΥ ΚΕΦΑΛΑΙΟΥ	38,59%	37,42%	39,06%
ΑΠΟΔΟΤΙΚΟΤΗΤΑ ΑΠΑΣΧ.ΚΕΦΑΛΑΙΟΥ (2)	93,18%	68,68%	113,39%
ΑΠΟΔΟΤΙΚΟΤΗΤΑ ΑΠΑΣΧ.ΚΕΦΑΛΑΙΟΥ (1)	38,59%	37,42%	39,06%
ΠΕΡΙΘΩΡΙΟ ΜΙΚΤΟΥ ΚΕΡΔΟΥΣ	14,61%	13,71%	16,02%
ΠΕΡΙΘΩΡΙΟ ΛΕΙΤΟΥΡΓΙΚΟΥ ΚΕΡΔΟΥΣ	1,28%	1,32%	1,50%
ΠΕΡΙΘΩΡΙΟ ΚΑΘΑΡΟΥ ΚΕΡΔΟΥΣ (2)	3,07%	2,30%	3,99%
ΠΕΡΙΘΩΡΙΟ ΚΑΘΑΡΟΥ ΚΕΡΔΟΥΣ (1)	1,27%	1,25%	1,38%
ΚΥΚΛΟΦΟΡΙΑΚΗ ΤΑΧΥΤΗΣ ΑΠΑΣΧ.ΚΕΦ.	30,37 X	29,83 X	28,39 X
ΚΥΚΛΟΦΟΡΙΑΚΗ ΤΑΧΥΤΗΣ ΙΔΙΟΥ ΚΕΦ.	30,37 X	29,83 X	28,39 X
ΑΠΑΣΧΟΛΟΥΜΕΝΑ ΚΕΦΑΛΑΙΑ/ΚΑΘ.ΠΑΓΙΑ	0,49 :1	0,40 :1	0,30 :1
ΣΧΕΣΗ ΞΕΝΩΝ ΠΡΟΣ ΙΔΙΑ ΚΕΦΑΛΑ	19,95 :1	17,00 :1	16,70 :1
ΚΑΛΥΨΗ ΧΡΗΜΑΤΟΟΙΚ. ΔΑΠΑΝΩΝ (2)	1,71 :1	2,20 :1	1,53 :1
ΣΧΕΣΗ ΙΔΙΩΝ ΠΡΟΣ ΑΠΑΣΧ. ΚΕΦΑΛΑΙΑ	1,00 :1	1,00 :1	1,00 :1
ΓΕΝΙΚΗ ΡΕΥΣΤΟΤΗΤΑ	0,95 X	0,91 X	0,86 X
ΑΜΕΣΗ ΡΕΥΣΤΟΤΗΤΑ	0,53 X	0,47 X	0,52 X
ΚΕΦΑΛΑΙΟ ΚΙΝΗΣΗΣ (ΣΕ € '000)	87-	123-	175-
ΑΠΑΣΧΟΛ.ΚΕΦΑΛΑΙΟ (ΣΕ € '000)	83	80	73
Μ.Ο.ΠΡΟΘΕΣ.ΕΙΣΠΡΑΞΕΩΣ ΑΠΑΙΤΗΣΕΩΝ	30 ΗΜ.	36 ΗΜ.	33 ΗΜ.
Μ.Ο.ΠΡΟΘ.ΕΞΩΦΛ.ΠΡΟΜΗΘ.& ΠΙΣΤΩΤΩΝ	87 ΗΜ.	94 ΗΜ.	98 ΗΜ.
ΚΥΚΛΟΦΟΡΙΑΚΗ ΤΑΧΥΤΗΣ ΑΠΟΘΕΜΑΤΩΝ	115 ΗΜ.	104 ΗΜ.	84 ΗΜ.

1: ΠΡΟ Φ. ΕΙΣΟΔ., 2: ΠΡΟ ΤΟΚΩΝ & ΠΡΟ Φ. ΕΙΣΟΔ.

ICAP A.E. 6/11/2007
ΚΩΔΙΚΟΣ ICAP: 218099 **ΣΕΛΙΔΑ: 1**
ΠΤΗΝΟΠΑΡΑΓΩΓΗ Α.Ε.

ΤΑ ΠΟΣΑ ΣΕ	(€)	(€)	(€)
ΕΝΕΡΓΗΤΙΚΟ	**31/12/2006**	**31/12/2005**	**31/12/2004**
ΚΑΘΑΡΑ ΠΑΓΙΑ	730.131	819.035	826.838
ΓΗΠΕΔΑ - ΟΙΚΟΠΕΔΑ	27.116	27.116	27.116
ΚΤΙΡΙΑ-ΕΓΚΑΤΑΣΤΑΣΕΙΣ	959.327	955.881	949.783
ΜΗΧΑΝΙΚΟΣ ΕΞΟΠΛΙΣΜΟΣ	483.946	483.946	410.301
ΑΣΩΜΑΤΕΣ ΑΚΙΝΗΤΟΠ.-ΔΑΠ.ΠΟΛ.ΑΠΟΣΒ.	10.983	10.983	10.983
ΜΕΙΟΝ ΣΥΣΣΩΡΕΥΜΕΝΕΣ ΑΠΟΣΒΕΣΕΙΣ	760.054	667.704	580.158
ΑΠΟΣΒ. ΚΤΙΡΙΩΝ-ΕΓΚΑΤΑΣΤΑΣΕΩΝ	394.822	345.045	315.421
ΑΠΟΣΒΕΣΕΙΣ ΜΗΧΑΝ. ΕΞΟΠΛ.	354.573	312.980	257.136
ΑΠΟΣΒ.ΔΑΠΑΝ.ΠΟΛ.ΑΠΟΣΒ.-ΑΣΩΜ.ΑΚΙΝ.	10.660	9.679	7.601
ΜΑΚΡΟΠΡΟΘΕΣΜΕΣ ΑΠΑΙΤΗΣΕΙΣ	8.813	8.813	8.813
ΑΠΟΘΕΜΑΤΑ	1.187.876	317.895	491.251
ΕΤΟΙΜΑ ΠΡΟΙΟΝΤΑ-ΕΜΠΟΡΕΥΜΑΤΑ	419.870	170.864	338.712
ΗΜΙΚΑΤΕΡΓ. ΠΡΟΙΟΝΤΑ	24.532	21.278	30.255
ΥΛΕΣ & ΥΛΙΚΑ	743.473	125.753	122.284
ΑΠΑΙΤΗΣΕΙΣ	3.158.250	2.535.537	2.211.273
ΑΠΑΙΤ. ΠΕΛΑΤΩΝ-ΓΡΑΜΜ.ΕΙΣΠΡΑΚΤΕΑ	3.158.250	2.535.537	2.211.273
ΤΑΜΕΙΟ - ΤΡΑΠΕΖΕΣ	160.192	138.584	500.919
ΣΥΝΟΛΟ ΕΝΕΡΓΗΤΙΚΟΥ	5.236.449	3.811.051	4.030.281
	---	---	---
ΠΑΘΗΤΙΚΟ			
ΙΔΙΑ ΚΕΦΑΛΑΙΑ	160.690-	127.109	385.832
ΜΕΤΟΧΙΚΟ-ΕΤΑΙΡΙΚΟ ΚΕΦΑΛΑΙΟ	1.284.356	1.284.356	1.284.356
ΑΠΟΘΕΜΑΤΙΚΑ	169.612	193.746	233.683
ΑΔΙΑΝ. ΚΕΡΔΗ-ΣΥΣΣΩΡΕΥΜΕΝΕΣ ΖΗΜΙΕΣ	1.614.659-	1.350.993-	1.132.206-
ΜΕΣΟ.& ΜΑΚΡΟ. ΥΠΟΧ.& ΠΡΟΒΛΕΨΕΙΣ	293.000	0	30.237
ΜΕΣΟΜΑΚΡ. ΥΠΟΧΡΕΩΣΕΙΣ	293.000	0	30.237
ΒΡΑΧΥΠΡΟΘΕΣΜΕΣ ΥΠΟΧΡΕΩΣΕΙΣ	5.104.139	3.683.942	3.614.211
ΟΦΕΙΛΕΣ ΣΕ ΤΡΑΠ.-ΔΟΣΕΙΣ Μ.ΔΑΝΕΙΩΝ	1.347.886	1.018.664	811.530
ΓΡΑΜ.ΠΛΗΡΩΤΕΑ-ΠΡΟΜ/ΤΕΣ-ΠΙΣΤΩΤΕΣ	3.585.682	2.593.853	2.642.633
ΛΟΙΠΕΣ ΥΠΟΧΡΕΩΣΕΙΣ	170.572	71.425	160.048
ΣΥΝΟΛΟ ΠΑΘΗΤΙΚΟΥ	5.236.449	3.811.051	4.030.281
	---	---	---
	1/1/2006	**1/1/2005**	**1/1/2004**
ΑΠΟΤΕΛΕΣΜΑΤΑ ΧΡΗΣΕΩΣ	**31/12/2006**	**31/12/2005**	**31/12/2004**
ΚΥΚΛΟΣ ΕΡΓΑΣΙΩΝ (ΠΩΛΗΣΕΙΣ)	3.838.833	4.442.048	4.462.455
ΜΕΙΟΝ ΚΟΣΤΟΣ ΠΩΛΗΘΕΝΤΩΝ	3.725.162	4.331.394	4.128.428
ΜΙΚΤΟ ΚΕΡΔΟΣ	113.671	110.655	334.027
	---	---	---
ΠΡΟΜΗΘΕΙΕΣ & ΛΟΙΠΑ ΛΕΙΤ. ΕΣΟΔΑ	0	0	5.000
ΧΡΗΜΑΤΟΟΙΚΟΝΟΜΙΚΕΣ ΔΑΠΑΝΕΣ	48.615	51.235	43.887
ΛΟΙΠΑ ΛΕΙΤΟΥΡΓΙΚΑ ΕΞΟΔΑ	341.620	339.430	285.208
ΛΕΙΤΟΥΡΓΙΚΟ ΠΕΡΙΘΩΡΙΟ	276.563-	280.011-	9.932
	---	---	---
ΜΗ ΛΕΙΤΟΥΡΓΙΚΑ ΕΣΟΔΑ	25.963	69.486	40.785
ΜΗ ΛΕΙΤΟΥΡΓΙΚΑ ΕΞΟΔΑ	13.066	1.162	581
ΑΠΟΣΒ. ΕΚΤΟΣ ΚΟΣΤΟΥΣ ΠΩΛΗΘΕΝΤΩΝ	0	0	0
ΣΥΝΟΛΟ ΑΠΟΣΒΕΣΕΩΝ	92.350	107.527	81.447
ΑΠΟΣΒ. ΜΕΣΑ ΣΤΟ ΚΟΣΤΟΣ ΠΩΛΗΘΕΝΤΩΝ	92.350	107.527	81.447
ΚΕΡΔΟΣ ΠΡΟ ΦΟΡΟΥ ΕΙΣΟΔΗΜΑΤΟΣ	263.666-	211.687-	50.136
	---	---	---
ΦΟΡΟΣ ΕΙΔΟΔΗΜΑΤΟΣ	0	0	17.548

ICAP A.E. 6/11/2007

ΚΩΔΙΚΟΣ ICAP: 218099 **ΣΕΛΙΔΑ: 2**

ΠΤΗΝΟΠΑΡΑΓΩΓΗ Α.Ε.

ΑΡΙΘΜΟΔΕΙΚΤΕΣ	**2006**	**2005**	**2004**
ΑΠΟΔΟΤΙΚΟΤΗΤΑ ΙΔΙΟΥ ΚΕΦΑΛΑΙΟΥ	---	166,54-%	12,99%
ΑΠΟΔΟΤΙΚΟΤΗΤΑ ΑΠΑΣΧ.ΚΕΦΑΛΑΙΟΥ (2)	---	126,23-%	22,60%
ΑΠΟΔΟΤΙΚΟΤΗΤΑ ΑΠΑΣΧ.ΚΕΦΑΛΑΙΟΥ (1)	---	166,54-%	12,05%
ΠΕΡΙΘΩΡΙΟ ΜΙΚΤΟΥ ΚΕΡΔΟΥΣ	2,96%	2,49%	7,49%
ΠΕΡΙΘΩΡΙΟ ΛΕΙΤΟΥΡΓΙΚΟΥ ΚΕΡΔΟΥΣ	7,20-%	6,30-%	0,22%
ΠΕΡΙΘΩΡΙΟ ΚΑΘΑΡΟΥ ΚΕΡΔΟΥΣ (2)	5,60-%	3,61-%	2,10%
ΠΕΡΙΘΩΡΙΟ ΚΑΘΑΡΟΥ ΚΕΡΔΟΥΣ (1)	6,87-%	4,77-%	1,12%
ΚΥΚΛΟΦΟΡΙΑΚΗ ΤΑΧΥΤΗΣ ΑΠΑΣΧ.ΚΕΦ.	29,01 X	34,95 X	10,74 X
ΚΥΚΛΟΦΟΡΙΑΚΗ ΤΑΧΥΤΗΣ ΙΔΙΟΥ ΚΕΦ.	---	34,95 X	11,58 X
ΑΠΑΣΧΟΛΟΥΜΕΝΑ ΚΕΦΑΛΑΙΑ/ΚΑΘ.ΠΑΓΙΑ	0,18 :1	0,16 :1	0,51 :1
ΣΧΕΣΗ ΞΕΝΩΝ ΠΡΟΣ ΙΔΙΑ ΚΕΦΑΛΑ	---	28,98 :1	9,45 :1
ΚΑΛΥΨΗ ΧΡΗΜΑΤΟΟΙΚ. ΔΑΠΑΝΩΝ (2)	---	---	2,14 :1
ΣΧΕΣΗ ΙΔΙΩΝ ΠΡΟΣ ΑΠΑΣΧ. ΚΕΦΑΛΑΙΑ	---	1,00 :1	0,93 :1
ΓΕΝΙΚΗ ΡΕΥΣΤΟΤΗΤΑ	0,88 X	0,81 X	0,89 X
ΑΜΕΣΗ ΡΕΥΣΤΟΤΗΤΑ	0,65 X	0,73 X	0,75 X
ΚΕΦΑΛΑΙΟ ΚΙΝΗΣΗΣ (ΣΕ € '000)	598-	692-	411-
ΑΠΑΣΧΟΛ.ΚΕΦΑΛΑΙΟ (ΣΕ € '000)	132	127	416
Μ.Ο.ΠΡΟΘΕΣ.ΕΙΣΠΡΑΞΕΩΣ ΑΠΑΙΤΗΣΕΩΝ	300 ΗΜ.	208 ΗΜ.	181 ΗΜ.
Μ.Ο.ΠΡΟΘ.ΕΞΩΦΛ.ΠΡΟΜΗΘ.& ΠΙΣΤΩΤΩΝ	351 ΗΜ.	219 ΗΜ.	234 ΗΜ.
ΚΥΚΛΟΦΟΡΙΑΚΗ ΤΑΧΥΤΗΣ ΑΠΟΘΕΜΑΤΩΝ	116 ΗΜ.	27 ΗΜ.	43 ΗΜ.

1: ΠΡΟ Φ. ΕΙΣΟΔ., 2: ΠΡΟ ΤΟΚΩΝ & ΠΡΟ Φ. ΕΙΣΟΔ.

ICAP A.E. 6/11/2007
ΚΩΔΙΚΟΣ ICAP: 4039900 **ΣΕΛΙΔΑ: 1**
Σ.Ε.Π.Ε.Κ. Α.Ε.

ΤΑ ΠΟΣΑ ΣΕ	(€)	(€)	(€)
ΕΝΕΡΓΗΤΙΚΟ	**31/12/2006**	**31/12/2005**	**31/12/2004**
ΚΑΘΑΡΑ ΠΑΓΙΑ	2.757.669	2.187.391	1.317.777
ΓΗΠΕΔΑ - ΟΙΚΟΠΕΔΑ	233.926	233.926	233.926
ΚΤΙΡΙΑ-ΕΓΚΑΤΑΣΤΑΣΕΙΣ	8.362.829	8.094.940	7.283.269
ΜΗΧΑΝΙΚΟΣ ΕΞΟΠΛΙΣΜΟΣ	1.336.729	1.254.575	1.072.823
ΑΣΩΜΑΤΕΣ ΑΚΙΝΗΤΟΠ.-ΔΑΠ.ΠΟΛ.ΑΠΟΣΒ.	423.754	21.249	16.738
ΜΕΙΟΝ ΣΥΣΣΩΡΕΥΜΕΝΕΣ ΑΠΟΣΒΕΣΕΙΣ	7.779.978	7.593.940	7.465.768
ΑΠΟΣΒ. ΚΤΙΡΙΩΝ-ΕΓΚΑΤΑΣΤΑΣΕΩΝ	6.740.014	6.603.670	6.512.240
ΑΠΟΣΒΕΣΕΙΣ ΜΗΧΑΝ. ΕΞΟΠΛ.	1.035.395	985.701	939.359
ΑΠΟΣΒ.ΔΑΠΑΝ.ΠΟΛ.ΑΠΟΣΒ.-ΑΣΩΜ.ΑΚΙΝ.	4.569	4.569	14.169
ΜΑΚΡΟΠΡΟΘΕΣΜΕΣ ΑΠΑΙΤΗΣΕΙΣ	19.144	16.435	16.563
ΣΥΜΜΕΤΟΧΕΣ	161.266	160.206	160.226
ΑΠΟΘΕΜΑΤΑ	788.795	650.984	592.031
ΕΤΟΙΜΑ ΠΡΟΙΟΝΤΑ-ΕΜΠΟΡΕΥΜΑΤΑ	712.261	563.736	389.529
ΥΛΕΣ & ΥΛΙΚΑ	76.534	87.249	202.502
ΑΠΑΙΤΗΣΕΙΣ	1.224.359	543.908	897.671
ΑΠΑΙΤ. ΠΕΛΑΤΩΝ-ΓΡΑΜΜ.ΕΙΣΠΡΑΚΤΕΑ	407.876	385.287	715.498
ΛΟΙΠΕΣ ΑΠΑΙΤΗΣΕΙΣ	816.483	158.621	182.172
ΤΑΜΕΙΟ - ΤΡΑΠΕΖΕΣ	22.450	34.173	33.679
ΣΥΝΟΛΟ ΕΝΕΡΓΗΤΙΚΟΥ	4.793.273	3.416.457	2.841.158
	---	---	---
ΠΑΘΗΤΙΚΟ			
ΙΔΙΑ ΚΕΦΑΛΑΙΑ	7.251.816-	6.243.874-	5.234.412-
ΜΕΤΟΧΙΚΟ-ΕΤΑΙΡΙΚΟ ΚΕΦΑΛΑΙΟ	2.625.210	2.625.210	2.625.210
ΑΠΟΘΕΜΑΤΙΚΑ	5.081.511	5.105.418	5.130.521
ΑΔΙΑΝ. ΚΕΡΔΗ-ΣΥΣΣΩΡΕΥΜΕΝΕΣ ΖΗΜΙΕΣ	14.958.537-	13.974.502-	12.990.143-
ΜΕΣΟ.& ΜΑΚΡΟ. ΥΠΟΧ.& ΠΡΟΒΛΕΨΕΙΣ	3.048.632	2.573.618	1.781.849
ΜΕΣΟΜΑΚΡ. ΥΠΟΧΡΕΩΣΕΙΣ	3.005.246	2.407.321	1.625.634
ΠΡΟΒΛΕΨΕΙΣ	43.386	166.296	156.215
ΒΡΑΧΥΠΡΟΘΕΣΜΕΣ ΥΠΟΧΡΕΩΣΕΙΣ	8.996.458	7.086.714	6.293.721
ΟΦΕΙΛΕΣ ΣΕ ΤΡΑΠ.-ΔΟΣΕΙΣ Μ.ΔΑΝΕΙΩΝ	5.565.852	4.087.747	2.139.049
ΓΡΑΜ.ΠΛΗΡΩΤΕΑ-ΠΡΟΜ/ΤΕΣ-ΠΙΣΤΩΤΕΣ	2.727.618	2.304.545	2.793.078
ΛΟΙΠΕΣ ΥΠΟΧΡΕΩΣΕΙΣ	702.988	694.422	1.361.594
ΣΥΝΟΛΟ ΠΑΘΗΤΙΚΟΥ	4.793.273	3.416.457	2.841.158
	---	---	---
	1/1/2006	**1/1/2005**	**1/1/2004**
ΑΠΟΤΕΛΕΣΜΑΤΑ ΧΡΗΣΕΩΣ	**31/12/2006**	**31/12/2005**	**31/12/2004**
ΚΥΚΛΟΣ ΕΡΓΑΣΙΩΝ (ΠΩΛΗΣΕΙΣ)	2.410.662	2.025.959	1.750.799
ΜΕΙΟΝ ΚΟΣΤΟΣ ΠΩΛΗΘΕΝΤΩΝ	2.717.275	2.126.834	2.206.503
ΜΙΚΤΟ ΚΕΡΔΟΣ	306.613-	100.876-	455.704-
	---	---	---
ΠΡΟΜΗΘΕΙΕΣ & ΛΟΙΠΑ ΛΕΙΤ. ΕΣΟΔΑ	500.587	168.144	148.591
ΧΡΗΜΑΤΟΟΙΚΟΝΟΜΙΚΕΣ ΔΑΠΑΝΕΣ	242.560	441.772	257.438
ΛΟΙΠΑ ΛΕΙΤΟΥΡΓΙΚΑ ΕΞΟΔΑ	654.842	576.960	570.100
ΛΕΙΤΟΥΡΓΙΚΟ ΠΕΡΙΘΩΡΙΟ	703.427-	951.464-	1.134.652-
	---	---	---
ΜΗ ΛΕΙΤΟΥΡΓΙΚΑ ΕΣΟΔΑ	250.911	229.004	719.049
ΜΗ ΛΕΙΤΟΥΡΓΙΚΑ ΕΞΟΔΑ	446.303	261.900	712.531
ΑΠΟΣΒ. ΕΚΤΟΣ ΚΟΣΤΟΥΣ ΠΩΛΗΘΕΝΤΩΝ	0	0	0
ΣΥΝΟΛΟ ΑΠΟΣΒΕΣΕΩΝ	200.601	217.770	221.414
ΑΠΟΣΒ. ΜΕΣΑ ΣΤΟ ΚΟΣΤΟΣ ΠΩΛΗΘΕΝΤΩΝ	200.601	217.770	221.414
ΚΕΡΔΟΣ ΠΡΟ ΦΟΡΟΥ ΕΙΣΟΔΗΜΑΤΟΣ	898.819-	984.359-	1.128.135-
	---	---	---

ICAP A.E. 6/11/2007

ΚΩΔΙΚΟΣ ICAP: 4039900 **ΣΕΛΙΔΑ: 2**

Σ.Ε.Π.Ε.Κ. Α.Ε.

ΑΡΙΘΜΟΔΕΙΚΤΕΣ	**2006**	**2005**	**2004**
ΑΠΟΔΟΤΙΚΟΤΗΤΑ ΙΔΙΟΥ ΚΕΦΑΛΑΙΟΥ	---	---	---
ΑΠΟΔΟΤΙΚΟΤΗΤΑ ΑΠΑΣΧ.ΚΕΦΑΛΑΙΟΥ (2)	---	---	---
ΑΠΟΔΟΤΙΚΟΤΗΤΑ ΑΠΑΣΧ.ΚΕΦΑΛΑΙΟΥ (1)	---	---	---
ΠΕΡΙΘΩΡΙΟ ΜΙΚΤΟΥ ΚΕΡΔΟΥΣ	12,72-%	4,98-%	26,03-%
ΠΕΡΙΘΩΡΙΟ ΛΕΙΤΟΥΡΓΙΚΟΥ ΚΕΡΔΟΥΣ	24,16-%	43,36-%	59,74-%
ΠΕΡΙΘΩΡΙΟ ΚΑΘΑΡΟΥ ΚΕΡΔΟΥΣ (2)	22,54-%	24,73-%	45,84-%
ΠΕΡΙΘΩΡΙΟ ΚΑΘΑΡΟΥ ΚΕΡΔΟΥΣ (1)	30,87-%	44,86-%	59,39-%
ΚΥΚΛΟΦΟΡΙΑΚΗ ΤΑΧΥΤΗΣ ΑΠΑΣΧ.ΚΕΦ.	---	---	---
ΚΥΚΛΟΦΟΡΙΑΚΗ ΤΑΧΥΤΗΣ ΙΔΙΟΥ ΚΕΦ.	---	---	---
ΑΠΑΣΧΟΛΟΥΜΕΝΑ ΚΕΦΑΛΑΙΑ/ΚΑΘ.ΠΑΓΙΑ	---	---	---
ΣΧΕΣΗ ΞΕΝΩΝ ΠΡΟΣ ΙΔΙΑ ΚΕΦΑΛΑ	---	---	---
ΚΑΛΥΨΗ ΧΡΗΜΑΤΟΟΙΚ. ΔΑΠΑΝΩΝ (2)	---	---	---
ΣΧΕΣΗ ΙΔΙΩΝ ΠΡΟΣ ΑΠΑΣΧ. ΚΕΦΑΛΑΙΑ	---	---	---
ΓΕΝΙΚΗ ΡΕΥΣΤΟΤΗΤΑ	0,23 X	0,17 X	0,24 X
ΑΜΕΣΗ ΡΕΥΣΤΟΤΗΤΑ	0,05 X	0,06 X	0,12 X
ΚΕΦΑΛΑΙΟ ΚΙΝΗΣΗΣ (ΣΕ € '000)	6.961-	5.858-	4.770-
ΑΠΑΣΧΟΛ.ΚΕΦΑΛΑΙΟ (ΣΕ € '000)	4.203-	3.670-	3.453-
Μ.Ο.ΠΡΟΘΕΣ.ΕΙΣΠΡΑΞΕΩΣ ΑΠΑΙΤΗΣΕΩΝ	62 ΗΜ.	69 ΗΜ.	149 ΗΜ.
Μ.Ο.ΠΡΟΘ.ΕΞΩΦΛ.ΠΡΟΜΗΘ.& ΠΙΣΤΩΤΩΝ	366 ΗΜ.	395 ΗΜ.	462 ΗΜ.
ΚΥΚΛΟΦΟΡΙΑΚΗ ΤΑΧΥΤΗΣ ΑΠΟΘΕΜΑΤΩΝ	106 ΗΜ.	112 ΗΜ.	98 ΗΜ.

1: ΠΡΟ Φ. ΕΙΣΟΔ., 2: ΠΡΟ ΤΟΚΩΝ & ΠΡΟ Φ. ΕΙΣΟΔ.

ICAP A.E. 6/11/2007
ΚΩΔΙΚΟΣ ICAP: 2000153 **ΣΕΛΙΔΑ: 1**
ΣΑΚΚΑΣ, Θ. Κ.,Α.Ε.

ΤΑ ΠΟΣΑ ΣΕ	(€)	(€)	(€)
ΕΝΕΡΓΗΤΙΚΟ	**31/12/2006**	**31/12/2005**	**31/12/2004**
ΚΑΘΑΡΑ ΠΑΓΙΑ	16.356	18.399	14.432
ΓΗΠΕΔΑ - ΟΙΚΟΠΕΔΑ	3.930	3.930	3.930
ΚΤΙΡΙΑ-ΕΓΚΑΤΑΣΤΑΣΕΙΣ	138.044	138.044	130.817
ΜΕΙΟΝ ΣΥΣΣΩΡΕΥΜΕΝΕΣ ΑΠΟΣΒΕΣΕΙΣ	129.627	127.345	123.880
ΑΠΟΣΒ. ΚΤΙΡΙΩΝ-ΕΓΚΑΤΑΣΤΑΣΕΩΝ	129.627	127.345	123.880
ΜΑΚΡΟΠΡΟΘΕΣΜΕΣ ΑΠΑΙΤΗΣΕΙΣ	4.009	3.770	3.564
ΑΠΟΘΕΜΑΤΑ	148.207	179.043	150.826
ΕΤΟΙΜΑ ΠΡΟΙΟΝΤΑ-ΕΜΠΟΡΕΥΜΑΤΑ	148.207	179.043	150.826
ΑΠΑΙΤΗΣΕΙΣ	4.604.900	4.053.056	3.047.528
ΑΠΑΙΤ. ΠΕΛΑΤΩΝ-ΓΡΑΜΜ.ΕΙΣΠΡΑΚΤΕΑ	4.604.900	4.051.006	3.047.528
ΛΟΙΠΕΣ ΑΠΑΙΤΗΣΕΙΣ	0	2.050	0
ΤΑΜΕΙΟ - ΤΡΑΠΕΖΕΣ	43.885	23.844	20.813
ΣΥΝΟΛΟ ΕΝΕΡΓΗΤΙΚΟΥ	4.813.347	4.274.341	3.233.599
	---	---	---
ΠΑΘΗΤΙΚΟ			
ΙΔΙΑ ΚΕΦΑΛΑΙΑ	312.504	312.504	312.504
ΜΕΤΟΧΙΚΟ-ΕΤΑΙΡΙΚΟ ΚΕΦΑΛΑΙΟ	190.806	190.806	190.806
ΑΠΟΘΕΜΑΤΙΚΑ	121.698	121.698	121.698
ΜΕΣΟ.& ΜΑΚΡΟ. ΥΠΟΧ.& ΠΡΟΒΛΕΨΕΙΣ	854.898	807.848	744.848
ΜΕΣΟΜΑΚΡ. ΥΠΟΧΡΕΩΣΕΙΣ	842.898	795.848	744.848
ΠΡΟΒΛΕΨΕΙΣ	12.000	12.000	0
ΒΡΑΧΥΠΡΟΘΕΣΜΕΣ ΥΠΟΧΡΕΩΣΕΙΣ	3.645.945	3.153.989	2.176.246
ΟΦΕΙΛΕΣ ΣΕ ΤΡΑΠ.-ΔΟΣΕΙΣ Μ.ΔΑΝΕΙΩΝ	1.251.912	516.514	410.651
ΓΡΑΜ.ΠΛΗΡΩΤΕΑ-ΠΡΟΜ/ΤΕΣ-ΠΙΣΤΩΤΕΣ	1.199.228	1.278.407	918.165
ΜΕΡΙΣΜ.ΠΛΗΡΩΤ.-ΚΕΡΔΗ ΠΡΟΣ ΔΙΑΝΟΜΗ	933.649	908.032	761.435
ΛΟΙΠΕΣ ΥΠΟΧΡΕΩΣΕΙΣ	261.155	451.036	85.995
ΣΥΝΟΛΟ ΠΑΘΗΤΙΚΟΥ	4.813.347	4.274.341	3.233.599
	---	---	---
	1/1/2006	**1/1/2005**	**1/1/2004**
ΑΠΟΤΕΛΕΣΜΑΤΑ ΧΡΗΣΕΩΣ	**31/12/2006**	**31/12/2005**	**31/12/2004**
ΚΥΚΛΟΣ ΕΡΓΑΣΙΩΝ (ΠΩΛΗΣΕΙΣ)	5.902.121	7.590.223	6.718.983
ΜΕΙΟΝ ΚΟΣΤΟΣ ΠΩΛΗΘΕΝΤΩΝ	5.303.477	6.742.610	6.108.008
ΜΙΚΤΟ ΚΕΡΔΟΣ	598.644	847.612	610.975
	---	---	---
ΠΡΟΜΗΘΕΙΕΣ & ΛΟΙΠΑ ΛΕΙΤ. ΕΣΟΔΑ	6	0	0
ΧΡΗΜΑΤΟΟΙΚΟΝΟΜΙΚΕΣ ΔΑΠΑΝΕΣ	78.343	39.954	28.278
ΛΟΙΠΑ ΛΕΙΤΟΥΡΓΙΚΑ ΕΞΟΔΑ	324.339	307.600	285.592
ΛΕΙΤΟΥΡΓΙΚΟ ΠΕΡΙΘΩΡΙΟ	195.967	500.058	297.105
	---	---	---
ΜΗ ΛΕΙΤΟΥΡΓΙΚΑ ΕΣΟΔΑ	0	961	1.970
ΜΗ ΛΕΙΤΟΥΡΓΙΚΑ ΕΞΟΔΑ	31.303	56.087	121.911
ΑΠΟΣΒ. ΕΚΤΟΣ ΚΟΣΤΟΥΣ ΠΩΛΗΘΕΝΤΩΝ	0	0	0
ΣΥΝΟΛΟ ΑΠΟΣΒΕΣΕΩΝ	2.282	3.466	7.922
ΑΠΟΣΒ. ΜΕΣΑ ΣΤΟ ΚΟΣΤΟΣ ΠΩΛΗΘΕΝΤΩΝ	2.282	3.466	7.922
ΚΕΡΔΟΣ ΠΡΟ ΦΟΡΟΥ ΕΙΣΟΔΗΜΑΤΟΣ	164.664	444.932	177.164
	---	---	---
ΚΑΘΑΡΑ ΜΕΡΙΣΜΑΤΑ	116.882	226.742	115.080
ΦΟΡΟΣ ΕΙΔΟΔΗΜΑΤΟΣ	47.783	142.408	62.029
	---	---	---

ICAP A.E. 6/11/2007

ΚΩΔΙΚΟΣ ICAP: 2000153 **ΣΕΛΙΔΑ: 2**

ΣΑΚΚΑΣ, Θ. Κ.,Α.Ε.

ΑΡΙΘΜΟΔΕΙΚΤΕΣ	**2006**	**2005**	**2004**
ΑΠΟΔΟΤΙΚΟΤΗΤΑ ΙΔΙΟΥ ΚΕΦΑΛΑΙΟΥ	52,69%	142,38%	56,69%
ΑΠΟΔΟΤΙΚΟΤΗΤΑ ΑΠΑΣΧ.ΚΕΦΑΛΑΙΟΥ (2)	20,82%	43,28%	19,43%
ΑΠΟΔΟΤΙΚΟΤΗΤΑ ΑΠΑΣΧ.ΚΕΦΑΛΑΙΟΥ (1)	14,11%	39,71%	16,76%
ΠΕΡΙΘΩΡΙΟ ΜΙΚΤΟΥ ΚΕΡΔΟΥΣ	10,14%	11,17%	9,09%
ΠΕΡΙΘΩΡΙΟ ΛΕΙΤΟΥΡΓΙΚΟΥ ΚΕΡΔΟΥΣ	3,32%	6,59%	4,42%
ΠΕΡΙΘΩΡΙΟ ΚΑΘΑΡΟΥ ΚΕΡΔΟΥΣ (2)	4,12%	6,39%	3,06%
ΠΕΡΙΘΩΡΙΟ ΚΑΘΑΡΟΥ ΚΕΡΔΟΥΣ (1)	2,79%	5,86%	2,64%
ΚΥΚΛΟΦΟΡΙΑΚΗ ΤΑΧΥΤΗΣ ΑΠΑΣΧ.ΚΕΦ.	5,06 Χ	6,77 Χ	6,35 Χ
ΚΥΚΛΟΦΟΡΙΑΚΗ ΤΑΧΥΤΗΣ ΙΔΙΟΥ ΚΕΦ.	18,89 Χ	24,29 Χ	21,50 Χ
ΑΠΑΣΧΟΛΟΥΜΕΝΑ ΚΕΦΑΛΑΙΑ/ΚΑΘ.ΠΑΓΙΑ	94,55 :1	76,58 :1	97,29 :1
ΣΧΕΣΗ ΞΕΝΩΝ ΠΡΟΣ ΙΔΙΑ ΚΕΦΑΛΑ	14,40 :1	12,68 :1	9,35 :1
ΚΑΛΥΨΗ ΧΡΗΜΑΤΟΟΙΚ. ΔΑΠΑΝΩΝ (2)	3,10 :1	12,14 :1	7,27 :1
ΣΧΕΣΗ ΙΔΙΩΝ ΠΡΟΣ ΑΠΑΣΧ. ΚΕΦΑΛΑΙΑ	0,27 :1	0,28 :1	0,30 :1
ΓΕΝΙΚΗ ΡΕΥΣΤΟΤΗΤΑ	1,32 Χ	1,35 Χ	1,48 Χ
ΑΜΕΣΗ ΡΕΥΣΤΟΤΗΤΑ	1,28 Χ	1,29 Χ	1,41 Χ
ΚΕΦΑΛΑΙΟ ΚΙΝΗΣΗΣ (ΣΕ € '000)	1.151	1.102	1.043
ΑΠΑΣΧΟΛ.ΚΕΦΑΛΑΙΟ (ΣΕ € '000)	1.167	1.120	1.057
Μ.Ο.ΠΡΟΘΕΣ.ΕΙΣΠΡΑΞΕΩΣ ΑΠΑΙΤΗΣΕΩΝ	285 ΗΜ.	195 ΗΜ.	166 ΗΜ.
Μ.Ο.ΠΡΟΘ.ΕΞΩΦΛ.ΠΡΟΜΗΘ.& ΠΙΣΤΩΤΩΝ	83 ΗΜ.	69 ΗΜ.	55 ΗΜ.
ΚΥΚΛΟΦΟΡΙΑΚΗ ΤΑΧΥΤΗΣ ΑΠΟΘΕΜΑΤΩΝ	10 ΗΜ.	10 ΗΜ.	9 ΗΜ.

1: ΠΡΟ Φ. ΕΙΣΟΔ., 2: ΠΡΟ ΤΟΚΩΝ & ΠΡΟ Φ. ΕΙΣΟΔ.

ICAP A.E. 6/11/2007

ΚΩΔΙΚΟΣ ICAP: 52181 **ΣΕΛΙΔΑ: 1**

ΣΑΡΑΜΟΥΡΤΣΗ, Π., ΥΙΟΙ, Α.Β.Ε.Ε.

ΤΑ ΠΟΣΑ ΣΕ	(€)	(€)	(€)
ΕΝΕΡΓΗΤΙΚΟ	**31/12/2006**	**31/12/2005**	**31/12/2004**
ΚΑΘΑΡΑ ΠΑΓΙΑ	5.799.696	6.315.222	4.854.402
ΓΗΠΕΔΑ - ΟΙΚΟΠΕΔΑ	496.627	496.627	496.627
ΚΤΙΡΙΑ-ΕΓΚΑΤΑΣΤΑΣΕΙΣ	5.673.016	6.577.294	5.059.373
ΜΗΧΑΝΙΚΟΣ ΕΞΟΠΛΙΣΜΟΣ	3.634.852	2.942.263	2.923.447
ΑΣΩΜΑΤΕΣ ΑΚΙΝΗΤΟΠ.-ΔΑΠ.ΠΟΛ.ΑΠΟΣΒ.	331.069	331.069	319.169
ΜΕΙΟΝ ΣΥΣΣΩΡΕΥΜΕΝΕΣ ΑΠΟΣΒΕΣΕΙΣ	4.341.160	4.037.323	3.944.725
ΑΠΟΣΒ. ΚΤΙΡΙΩΝ-ΕΓΚΑΤΑΣΤΑΣΕΩΝ	1.943.018	1.786.283	1.766.782
ΑΠΟΣΒΕΣΕΙΣ ΜΗΧΑΝ. ΕΞΟΠΛ.	2.250.890	2.112.037	2.065.665
ΑΠΟΣΒ.ΔΑΠΑΝ.ΠΟΛ.ΑΠΟΣΒ.-ΑΣΩΜ.ΑΚΙΝ.	147.252	139.003	112.278
ΜΑΚΡΟΠΡΟΘΕΣΜΕΣ ΑΠΑΙΤΗΣΕΙΣ	5.292	5.292	512
ΑΠΟΘΕΜΑΤΑ	1.894.006	1.474.389	1.418.017
ΕΤΟΙΜΑ ΠΡΟΙΟΝΤΑ-ΕΜΠΟΡΕΥΜΑΤΑ	1.068.305	591.810	541.218
ΗΜΙΚΑΤΕΡΓ. ΠΡΟΙΟΝΤΑ	42.715	208.920	112.682
ΥΛΕΣ & ΥΛΙΚΑ	782.986	673.659	764.118
ΑΠΑΙΤΗΣΕΙΣ	3.105.809	3.539.572	3.790.105
ΑΠΑΙΤ. ΠΕΛΑΤΩΝ-ΓΡΑΜΜ.ΕΙΣΠΡΑΚΤΕΑ	3.105.809	3.539.572	3.787.321
ΛΟΙΠΕΣ ΑΠΑΙΤΗΣΕΙΣ	0	0	2.784
ΤΑΜΕΙΟ - ΤΡΑΠΕΖΕΣ	264.677	251.614	448.234
ΣΥΝΟΛΟ ΕΝΕΡΓΗΤΙΚΟΥ	11.064.188	11.580.798	10.510.758
	---	---	---
ΠΑΘΗΤΙΚΟ			
ΙΔΙΑ ΚΕΦΑΛΑΙΑ	3.307.072	3.932.002	3.767.347
ΜΕΤΟΧΙΚΟ-ΕΤΑΙΡΙΚΟ ΚΕΦΑΛΑΙΟ	3.276.630	3.276.630	3.276.630
ΑΠΟΘΕΜΑΤΙΚΑ	1.089.453	1.151.059	784.846
ΑΔΙΑΝ. ΚΕΡΔΗ-ΣΥΣΣΩΡΕΥΜΕΝΕΣ ΖΗΜΙΕΣ	1.059.011-	495.688-	294.129-
ΜΕΣΟ.& ΜΑΚΡΟ. ΥΠΟΧ.& ΠΡΟΒΛΕΨΕΙΣ	1.837.091	1.284.138	787.160
ΜΕΣΟΜΑΚΡ. ΥΠΟΧΡΕΩΣΕΙΣ	1.837.091	1.284.138	787.160
ΒΡΑΧΥΠΡΟΘΕΣΜΕΣ ΥΠΟΧΡΕΩΣΕΙΣ	5.920.026	6.364.659	5.956.251
ΟΦΕΙΛΕΣ ΣΕ ΤΡΑΠ.-ΔΟΣΕΙΣ Μ.ΔΑΝΕΙΩΝ	3.387.623	3.330.226	2.904.487
ΓΡΑΜ.ΠΛΗΡΩΤΕΑ-ΠΡΟΜ/ΤΕΣ-ΠΙΣΤΩΤΕΣ	1.955.452	2.876.394	2.962.077
ΛΟΙΠΕΣ ΥΠΟΧΡΕΩΣΕΙΣ	576.951	158.038	89.687
ΣΥΝΟΛΟ ΠΑΘΗΤΙΚΟΥ	11.064.188	11.580.798	10.510.758
	---	---	---
	1/1/2006	**1/1/2005**	**1/1/2004**
ΑΠΟΤΕΛΕΣΜΑΤΑ ΧΡΗΣΕΩΣ	**31/12/2006**	**31/12/2005**	**31/12/2004**
ΚΥΚΛΟΣ ΕΡΓΑΣΙΩΝ (ΠΩΛΗΣΕΙΣ)	5.818.962	7.636.730	8.504.020
ΜΕΙΟΝ ΚΟΣΤΟΣ ΠΩΛΗΘΕΝΤΩΝ	5.521.384	6.682.754	7.756.385
ΜΙΚΤΟ ΚΕΡΔΟΣ	297.578	953.976	747.635
	---	---	---
ΠΡΟΜΗΘΕΙΕΣ & ΛΟΙΠΑ ΛΕΙΤ. ΕΣΟΔΑ	1.352	2.100	6.082
ΧΡΗΜΑΤΟΟΙΚΟΝΟΜΙΚΕΣ ΔΑΠΑΝΕΣ	373.855	384.658	242.163
ΛΟΙΠΑ ΛΕΙΤΟΥΡΓΙΚΑ ΕΞΟΔΑ	645.643	799.124	845.924
ΛΕΙΤΟΥΡΓΙΚΟ ΠΕΡΙΘΩΡΙΟ	720.568-	227.706-	334.370-
	---	---	---
ΜΗ ΛΕΙΤΟΥΡΓΙΚΑ ΕΣΟΔΑ	157.249	39.064	41.362
ΜΗ ΛΕΙΤΟΥΡΓΙΚΑ ΕΞΟΔΑ	4	12.916	1.121
ΑΠΟΣΒ. ΕΚΤΟΣ ΚΟΣΤΟΥΣ ΠΩΛΗΘΕΝΤΩΝ	0	0	0
ΣΥΝΟΛΟ ΑΠΟΣΒΕΣΕΩΝ	303.837	92.597	98.106
ΑΠΟΣΒ. ΜΕΣΑ ΣΤΟ ΚΟΣΤΟΣ ΠΩΛΗΘΕΝΤΩΝ	303.837	92.597	98.106
ΚΕΡΔΟΣ ΠΡΟ ΦΟΡΟΥ ΕΙΣΟΔΗΜΑΤΟΣ	563.323-	201.559-	294.129-
	---	---	---

ICAP A.E. 6/11/2007

ΚΩΔΙΚΟΣ ICAP: 52181 **ΣΕΛΙΔΑ: 2**

ΣΑΡΑΜΟΥΡΤΣΗ, Π., ΥΙΟΙ, Α.Β.Ε.Ε.

ΑΡΙΘΜΟΔΕΙΚΤΕΣ	**2006**	**2005**	**2004**
ΑΠΟΔΟΤΙΚΟΤΗΤΑ ΙΔΙΟΥ ΚΕΦΑΛΑΙΟΥ	17,03-%	5,13-%	7,81-%
ΑΠΟΔΟΤΙΚΟΤΗΤΑ ΑΠΑΣΧ.ΚΕΦΑΛΑΙΟΥ (2)	3,68-%	3,51%	1,14-%
ΑΠΟΔΟΤΙΚΟΤΗΤΑ ΑΠΑΣΧ.ΚΕΦΑΛΑΙΟΥ (1)	10,95-%	3,86-%	6,46-%
ΠΕΡΙΘΩΡΙΟ ΜΙΚΤΟΥ ΚΕΡΔΟΥΣ	5,11%	12,49%	8,79%
ΠΕΡΙΘΩΡΙΟ ΛΕΙΤΟΥΡΓΙΚΟΥ ΚΕΡΔΟΥΣ	12,38-%	2,98-%	3,93-%
ΠΕΡΙΘΩΡΙΟ ΚΑΘΑΡΟΥ ΚΕΡΔΟΥΣ (2)	3,26-%	2,40%	0,61-%
ΠΕΡΙΘΩΡΙΟ ΚΑΘΑΡΟΥ ΚΕΡΔΟΥΣ (1)	9,68-%	2,64-%	3,46-%
ΚΥΚΛΟΦΟΡΙΑΚΗ ΤΑΧΥΤΗΣ ΑΠΑΣΧ.ΚΕΦ.	1,13 X	1,46 X	1,87 X
ΚΥΚΛΟΦΟΡΙΑΚΗ ΤΑΧΥΤΗΣ ΙΔΙΟΥ ΚΕΦ.	1,76 X	1,94 X	2,26 X
ΑΠΑΣΧΟΛΟΥΜΕΝΑ ΚΕΦΑΛΑΙΑ/ΚΑΘ.ΠΑΓΙΑ	0,89 :1	0,83 :1	0,94 :1
ΣΧΕΣΗ ΞΕΝΩΝ ΠΡΟΣ ΙΔΙΑ ΚΕΦΑΛΑ	2,35 :1	1,95 :1	1,79 :1
ΚΑΛΥΨΗ ΧΡΗΜΑΤΟΟΙΚ. ΔΑΠΑΝΩΝ (2)	---	0,48 :1	---
ΣΧΕΣΗ ΙΔΙΩΝ ΠΡΟΣ ΑΠΑΣΧ. ΚΕΦΑΛΑΙΑ	0,64 :1	0,75 :1	0,83 :1
ΓΕΝΙΚΗ ΡΕΥΣΤΟΤΗΤΑ	0,89 X	0,83 X	0,95 X
ΑΜΕΣΗ ΡΕΥΣΤΟΤΗΤΑ	0,57 X	0,60 X	0,71 X
ΚΕΦΑΛΑΙΟ ΚΙΝΗΣΗΣ (ΣΕ € '000)	656-	1.099-	300-
ΑΠΑΣΧΟΛ.ΚΕΦΑΛΑΙΟ (ΣΕ € '000)	5.144	5.216	4.555
Μ.Ο.ΠΡΟΘΕΣ.ΕΙΣΠΡΑΞΕΩΣ ΑΠΑΙΤΗΣΕΩΝ	195 ΗΜ.	169 ΗΜ.	163 ΗΜ.
Μ.Ο.ΠΡΟΘ.ΕΞΩΦΛ.ΠΡΟΜΗΘ.& ΠΙΣΤΩΤΩΝ	129 ΗΜ.	157 ΗΜ.	139 ΗΜ.
ΚΥΚΛΟΦΟΡΙΑΚΗ ΤΑΧΥΤΗΣ ΑΠΟΘΕΜΑΤΩΝ	125 ΗΜ.	81 ΗΜ.	67 ΗΜ.

1: ΠΡΟ Φ. ΕΙΣΟΔ., 2: ΠΡΟ ΤΟΚΩΝ & ΠΡΟ Φ. ΕΙΣΟΔ.

ICAP A.E. 6/11/2007

ΚΩΔΙΚΟΣ ICAP: 2076610 **ΣΕΛΙΔΑ: 1**

ΣΑΡΙΚΑΣ, Π., -Α. ΚΑΛΕΝΤΕΡΙΑΝ Α.Ε.Β.Ε.

ΤΑ ΠΟΣΑ ΣΕ	(€)	(€)	(€)
ΕΝΕΡΓΗΤΙΚΟ	**31/12/2006**	**31/12/2005**	**31/12/2004**
ΚΑΘΑΡΑ ΠΑΓΙΑ	10.254	14.769	19.575
ΚΤΙΡΙΑ-ΕΓΚΑΤΑΣΤΑΣΕΙΣ	50.325	50.022	49.651
ΑΣΩΜΑΤΕΣ ΑΚΙΝΗΤΟΠ.-ΔΑΠ.ΠΟΛ.ΑΠΟΣΒ.	2.201	2.201	2.201
ΜΕΙΟΝ ΣΥΣΣΩΡΕΥΜΕΝΕΣ ΑΠΟΣΒΕΣΕΙΣ	44.971	40.154	34.976
ΑΠΟΣΒ. ΚΤΙΡΙΩΝ-ΕΓΚΑΤΑΣΤΑΣΕΩΝ	42.770	37.953	32.940
ΑΠΟΣΒ.ΔΑΠΑΝ.ΠΟΛ.ΑΠΟΣΒ.-ΑΣΩΜ.ΑΚΙΝ.	2.201	2.201	2.036
ΜΑΚΡΟΠΡΟΘΕΣΜΕΣ ΑΠΑΙΤΗΣΕΙΣ	2.700	2.700	2.700
ΑΠΟΘΕΜΑΤΑ	89.897	125.433	66.102
ΕΤΟΙΜΑ ΠΡΟΙΟΝΤΑ-ΕΜΠΟΡΕΥΜΑΤΑ	89.897	125.433	66.102
ΑΠΑΙΤΗΣΕΙΣ	967.677	1.070.026	1.116.606
ΑΠΑΙΤ. ΠΕΛΑΤΩΝ-ΓΡΑΜΜ.ΕΙΣΠΡΑΚΤΕΑ	0	1.069.386	1.116.438
ΛΟΙΠΕΣ ΑΠΑΙΤΗΣΕΙΣ	967.677	640	168
ΤΑΜΕΙΟ - ΤΡΑΠΕΖΕΣ	76.522	39.454	33.988
ΣΥΝΟΛΟ ΕΝΕΡΓΗΤΙΚΟΥ	1.144.350	1.249.682	1.236.271
	---	---	---
ΠΑΘΗΤΙΚΟ			
ΙΔΙΑ ΚΕΦΑΛΑΙΑ	234.800	321.991	361.453
ΜΕΤΟΧΙΚΟ-ΕΤΑΙΡΙΚΟ ΚΕΦΑΛΑΙΟ	176.100	176.100	176.100
ΑΠΟΘΕΜΑΤΙΚΑ	58.700	58.700	58.700
ΑΔΙΑΝ. ΚΕΡΔΗ-ΣΥΣΣΩΡΕΥΜΕΝΕΣ ΖΗΜΙΕΣ	0	87.191	126.653
ΜΕΣΟ.& ΜΑΚΡΟ. ΥΠΟΧ.& ΠΡΟΒΛΕΨΕΙΣ	33.994	17.218	0
ΠΡΟΒΛΕΨΕΙΣ	33.994	17.218	0
ΒΡΑΧΥΠΡΟΘΕΣΜΕΣ ΥΠΟΧΡΕΩΣΕΙΣ	875.557	910.473	874.818
ΟΦΕΙΛΕΣ ΣΕ ΤΡΑΠ.-ΔΟΣΕΙΣ Μ.ΔΑΝΕΙΩΝ	0	319.475	357.122
ΓΡΑΜ.ΠΛΗΡΩΤΕΑ-ΠΡΟΜ/ΤΕΣ-ΠΙΣΤΩΤΕΣ	0	472.007	435.303
ΜΕΡΙΣΜ.ΠΛΗΡΩΤ.-ΚΕΡΔΗ ΠΡΟΣ ΔΙΑΝΟΜΗ	0	83.513	41.019
ΛΟΙΠΕΣ ΥΠΟΧΡΕΩΣΕΙΣ	875.557	35.478	41.374
ΣΥΝΟΛΟ ΠΑΘΗΤΙΚΟΥ	1.144.350	1.249.682	1.236.271
	---	---	---
	1/1/2006	**1/1/2005**	**1/1/2004**
ΑΠΟΤΕΛΕΣΜΑΤΑ ΧΡΗΣΕΩΣ	**31/12/2006**	**31/12/2005**	**31/12/2004**
ΚΥΚΛΟΣ ΕΡΓΑΣΙΩΝ (ΠΩΛΗΣΕΙΣ)	3.355.074	3.443.405	3.389.407
ΜΕΙΟΝ ΚΟΣΤΟΣ ΠΩΛΗΘΕΝΤΩΝ	2.976.261	3.051.229	3.060.791
ΜΙΚΤΟ ΚΕΡΔΟΣ	378.813	392.175	328.616
	---	---	---
ΧΡΗΜΑΤΟΟΙΚΟΝΟΜΙΚΕΣ ΔΑΠΑΝΕΣ	33.299	38.332	35.267
ΛΟΙΠΑ ΛΕΙΤΟΥΡΓΙΚΑ ΕΞΟΔΑ	258.415	231.114	212.344
ΛΕΙΤΟΥΡΓΙΚΟ ΠΕΡΙΘΩΡΙΟ	87.099	122.729	81.006
	---	---	---
ΜΗ ΛΕΙΤΟΥΡΓΙΚΑ ΕΣΟΔΑ	0	264	70.107
ΜΗ ΛΕΙΤΟΥΡΓΙΚΑ ΕΞΟΔΑ	29.653	35.802	7.966
ΑΠΟΣΒ. ΕΚΤΟΣ ΚΟΣΤΟΥΣ ΠΩΛΗΘΕΝΤΩΝ	0	0	0
ΣΥΝΟΛΟ ΑΠΟΣΒΕΣΕΩΝ	4.788	5.178	6.106
ΑΠΟΣΒ. ΜΕΣΑ ΣΤΟ ΚΟΣΤΟΣ ΠΩΛΗΘΕΝΤΩΝ	4.788	5.178	6.106
ΚΕΡΔΟΣ ΠΡΟ ΦΟΡΟΥ ΕΙΣΟΔΗΜΑΤΟΣ	57.446	87.191	143.147
	---	---	---
ΚΑΘΑΡΑ ΜΕΡΙΣΜΑΤΑ	40.787	59.290	83.513
ΦΟΡΟΣ ΕΙΔΟΔΗΜΑΤΟΣ	16.659	27.901	25.737
	---	---	---

ICAP A.E. 6/11/2007

ΚΩΔΙΚΟΣ ICAP: 2076610 **ΣΕΛΙΔΑ: 2**

ΣΑΡΙΚΑΣ, Π., -Α. ΚΑΛΕΝΤΕΡΙΑΝ Α.Ε.Β.Ε.

ΑΡΙΘΜΟΔΕΙΚΤΕΣ	**2006**	**2005**	**2004**
ΑΠΟΔΟΤΙΚΟΤΗΤΑ ΙΔΙΟΥ ΚΕΦΑΛΑΙΟΥ	24,47%	27,08%	39,60%
ΑΠΟΔΟΤΙΚΟΤΗΤΑ ΑΠΑΣΧ.ΚΕΦΑΛΑΙΟΥ (2)	33,76%	37,00%	49,36%
ΑΠΟΔΟΤΙΚΟΤΗΤΑ ΑΠΑΣΧ.ΚΕΦΑΛΑΙΟΥ (1)	21,37%	25,70%	39,60%
ΠΕΡΙΘΩΡΙΟ ΜΙΚΤΟΥ ΚΕΡΔΟΥΣ	11,29%	11,39%	9,70%
ΠΕΡΙΘΩΡΙΟ ΛΕΙΤΟΥΡΓΙΚΟΥ ΚΕΡΔΟΥΣ	2,60%	3,56%	2,39%
ΠΕΡΙΘΩΡΙΟ ΚΑΘΑΡΟΥ ΚΕΡΔΟΥΣ (2)	2,70%	3,65%	5,26%
ΠΕΡΙΘΩΡΙΟ ΚΑΘΑΡΟΥ ΚΕΡΔΟΥΣ (1)	1,71%	2,53%	4,22%
ΚΥΚΛΟΦΟΡΙΑΚΗ ΤΑΧΥΤΗΣ ΑΠΑΣΧ.ΚΕΦ.	12,48 Χ	10,15 Χ	9,38 Χ
ΚΥΚΛΟΦΟΡΙΑΚΗ ΤΑΧΥΤΗΣ ΙΔΙΟΥ ΚΕΦ.	14,29 Χ	10,69 Χ	9,38 Χ
ΑΠΑΣΧΟΛΟΥΜΕΝΑ ΚΕΦΑΛΑΙΑ/ΚΑΘ.ΠΑΓΙΑ	35,58 :1	28,11 :1	21,42 :1
ΣΧΕΣΗ ΞΕΝΩΝ ΠΡΟΣ ΙΔΙΑ ΚΕΦΑΛΑ	3,87 :1	2,88 :1	2,42 :1
ΚΑΛΥΨΗ ΧΡΗΜΑΤΟΟΙΚ. ΔΑΠΑΝΩΝ (2)	2,73 :1	3,27 :1	5,06 :1
ΣΧΕΣΗ ΙΔΙΩΝ ΠΡΟΣ ΑΠΑΣΧ. ΚΕΦΑΛΑΙΑ	0,87 :1	0,95 :1	1,00 :1
ΓΕΝΙΚΗ ΡΕΥΣΤΟΤΗΤΑ	1,30 Χ	1,36 Χ	1,39 Χ
ΑΜΕΣΗ ΡΕΥΣΤΟΤΗΤΑ	0,09 Χ	1,22 Χ	1,32 Χ
ΚΕΦΑΛΑΙΟ ΚΙΝΗΣΗΣ (ΣΕ € '000)	259	324	342
ΑΠΑΣΧΟΛ.ΚΕΦΑΛΑΙΟ (ΣΕ € '000)	269	339	361
Μ.Ο.ΠΡΟΘΕΣ.ΕΙΣΠΡΑΞΕΩΣ ΑΠΑΙΤΗΣΕΩΝ	---	113 ΗΜ.	120 ΗΜ.
Μ.Ο.ΠΡΟΘ.ΕΞΩΦΛ.ΠΡΟΜΗΘ.& ΠΙΣΤΩΤΩΝ	---	56 ΗΜ.	52 ΗΜ.
ΚΥΚΛΟΦΟΡΙΑΚΗ ΤΑΧΥΤΗΣ ΑΠΟΘΕΜΑΤΩΝ	11 ΗΜ.	15 ΗΜ.	8 ΗΜ.

1: ΠΡΟ Φ. ΕΙΣΟΔ., 2: ΠΡΟ ΤΟΚΩΝ & ΠΡΟ Φ. ΕΙΣΟΔ.

ICAP A.E. 6/11/2007

ΚΩΔΙΚΟΣ ICAP: 31343 **ΣΕΛΙΔΑ: 1**

ΣΒΕΚΗ Α.Ε.

ΤΑ ΠΟΣΑ ΣΕ	(€)	(€)	(€)
ΕΝΕΡΓΗΤΙΚΟ	**31/12/2006**	**31/12/2005**	**31/12/2004**
ΚΑΘΑΡΑ ΠΑΓΙΑ	3.246.031	3.291.653	3.006.937
ΓΗΠΕΔΑ - ΟΙΚΟΠΕΔΑ	92.610	92.610	92.610
ΚΤΙΡΙΑ-ΕΓΚΑΤΑΣΤΑΣΕΙΣ	4.154.755	4.090.650	4.150.179
ΜΗΧΑΝΙΚΟΣ ΕΞΟΠΛΙΣΜΟΣ	3.671.817	3.620.719	3.153.991
ΑΣΩΜΑΤΕΣ ΑΚΙΝΗΤΟΠ.-ΔΑΠ.ΠΟΛ.ΑΠΟΣΒ.	338.369	310.532	305.256
ΜΕΙΟΝ ΣΥΣΣΩΡΕΥΜΕΝΕΣ ΑΠΟΣΒΕΣΕΙΣ	5.051.366	4.862.706	4.734.946
ΑΠΟΣΒ. ΚΤΙΡΙΩΝ-ΕΓΚΑΤΑΣΤΑΣΕΩΝ	2.423.072	2.351.231	2.260.063
ΑΠΟΣΒΕΣΕΙΣ ΜΗΧΑΝ. ΕΞΟΠΛ.	2.418.259	2.339.703	2.343.180
ΑΠΟΣΒ.ΔΑΠΑΝ.ΠΟΛ.ΑΠΟΣΒ.-ΑΣΩΜ.ΑΚΙΝ.	210.035	171.772	131.703
ΜΑΚΡΟΠΡΟΘΕΣΜΕΣ ΑΠΑΙΤΗΣΕΙΣ	3.163	3.163	3.163
ΣΥΜΜΕΤΟΧΕΣ	36.684	36.684	36.684
ΑΠΟΘΕΜΑΤΑ	561.007	557.394	615.788
ΕΤΟΙΜΑ ΠΡΟΙΟΝΤΑ-ΕΜΠΟΡΕΥΜΑΤΑ	453.335	463.544	524.309
ΥΛΕΣ & ΥΛΙΚΑ	107.672	93.851	91.479
ΑΠΑΙΤΗΣΕΙΣ	4.386.195	4.823.746	4.830.813
ΑΠΑΙΤ. ΠΕΛΑΤΩΝ-ΓΡΑΜΜ.ΕΙΣΠΡΑΚΤΕΑ	4.248.927	4.777.048	4.603.018
ΧΡΕΩΓΡΑΦΑ	24.354	24.354	169.306
ΛΟΙΠΕΣ ΑΠΑΙΤΗΣΕΙΣ	112.913	22.344	58.488
ΤΑΜΕΙΟ - ΤΡΑΠΕΖΕΣ	238.675	268.694	512.877
ΣΥΝΟΛΟ ΕΝΕΡΓΗΤΙΚΟΥ	8.431.908	8.941.488	8.966.415
	---	---	---
ΠΑΘΗΤΙΚΟ			
ΙΔΙΑ ΚΕΦΑΛΑΙΑ	264.494-	543.200	1.133.580
ΜΕΤΟΧΙΚΟ-ΕΤΑΙΡΙΚΟ ΚΕΦΑΛΑΙΟ	832.628	1.219.800	938.520
ΑΠΟΘΕΜΑΤΙΚΑ	775.149	935.849	861.249
ΑΔΙΑΝ. ΚΕΡΔΗ-ΣΥΣΣΩΡΕΥΜΕΝΕΣ ΖΗΜΙΕΣ	1.872.271-	1.612.448-	666.189-
ΜΕΣΟ.& ΜΑΚΡΟ. ΥΠΟΧ.& ΠΡΟΒΛΕΨΕΙΣ	1.255.849	515.396	607.409
ΜΕΣΟΜΑΚΡ. ΥΠΟΧΡΕΩΣΕΙΣ	1.255.849	444.658	515.159
ΠΡΟΒΛΕΨΕΙΣ	0	70.738	92.249
ΒΡΑΧΥΠΡΟΘΕΣΜΕΣ ΥΠΟΧΡΕΩΣΕΙΣ	7.440.553	7.882.891	7.225.427
ΟΦΕΙΛΕΣ ΣΕ ΤΡΑΠ.-ΔΟΣΕΙΣ Μ.ΔΑΝΕΙΩΝ	4.516.593	4.616.848	3.932.547
ΓΡΑΜ.ΠΛΗΡΩΤΕΑ-ΠΡΟΜ/ΤΕΣ-ΠΙΣΤΩΤΕΣ	2.658.291	2.710.013	2.252.563
ΛΟΙΠΕΣ ΥΠΟΧΡΕΩΣΕΙΣ	265.669	556.031	1.040.317
ΣΥΝΟΛΟ ΠΑΘΗΤΙΚΟΥ	8.431.908	8.941.488	8.966.415
	---	---	---
	1/1/2006	**1/1/2005**	**1/1/2004**
ΑΠΟΤΕΛΕΣΜΑΤΑ ΧΡΗΣΕΩΣ	**31/12/2006**	**31/12/2005**	**31/12/2004**
ΚΥΚΛΟΣ ΕΡΓΑΣΙΩΝ (ΠΩΛΗΣΕΙΣ)	10.004.694	10.229.858	8.476.452
ΜΕΙΟΝ ΚΟΣΤΟΣ ΠΩΛΗΘΕΝΤΩΝ	9.689.696	9.940.207	8.062.414
ΜΙΚΤΟ ΚΕΡΔΟΣ	314.998	289.651	414.038
	---	---	---
ΠΡΟΜΗΘΕΙΕΣ & ΛΟΙΠΑ ΛΕΙΤ. ΕΣΟΔΑ	26.766	37.877	41.872
ΧΡΗΜΑΤΟΟΙΚΟΝΟΜΙΚΕΣ ΔΑΠΑΝΕΣ	408.972	365.850	302.242
ΛΟΙΠΑ ΛΕΙΤΟΥΡΓΙΚΑ ΕΞΟΔΑ	901.260	864.701	792.090
ΛΕΙΤΟΥΡΓΙΚΟ ΠΕΡΙΘΩΡΙΟ	968.468-	903.023-	638.422-
	---	---	---
ΜΗ ΛΕΙΤΟΥΡΓΙΚΑ ΕΣΟΔΑ	291.312	121.146	147.685
ΜΗ ΛΕΙΤΟΥΡΓΙΚΑ ΕΞΟΔΑ	82.667	112.331	14.106
ΑΠΟΣΒ. ΕΚΤΟΣ ΚΟΣΤΟΥΣ ΠΩΛΗΘΕΝΤΩΝ	0	0	0
ΣΥΝΟΛΟ ΑΠΟΣΒΕΣΕΩΝ	189.834	190.029	206.264
ΑΠΟΣΒ. ΜΕΣΑ ΣΤΟ ΚΟΣΤΟΣ ΠΩΛΗΘΕΝΤΩΝ	189.834	190.029	206.264
ΚΕΡΔΟΣ ΠΡΟ ΦΟΡΟΥ ΕΙΣΟΔΗΜΑΤΟΣ	759.823-	894.208-	504.842-

ICAP A.E.			6/11/2007
ΚΩΔΙΚΟΣ ICAP: 31343			**ΣΕΛΙΔΑ: 2**
ΣΒΕΚΗ Α.Ε.			
ΑΡΙΘΜΟΔΕΙΚΤΕΣ	**2006**	**2005**	**2004**
ΑΠΟΔΟΤΙΚΟΤΗΤΑ ΙΔΙΟΥ ΚΕΦΑΛΑΙΟΥ	---	164,62-%	44,54-%
ΑΠΟΔΟΤΙΚΟΤΗΤΑ ΑΠΑΣΧ.ΚΕΦΑΛΑΙΟΥ (2)	---	49,91-%	11,64-%
ΑΠΟΔΟΤΙΚΟΤΗΤΑ ΑΠΑΣΧ.ΚΕΦΑΛΑΙΟΥ (1)	---	84,47-%	29,00-%
ΠΕΡΙΘΩΡΙΟ ΜΙΚΤΟΥ ΚΕΡΔΟΥΣ	3,15%	2,83%	4,88%
ΠΕΡΙΘΩΡΙΟ ΛΕΙΤΟΥΡΓΙΚΟΥ ΚΕΡΔΟΥΣ	9,65-%	8,79-%	7,49-%
ΠΕΡΙΘΩΡΙΟ ΚΑΘΑΡΟΥ ΚΕΡΔΟΥΣ (2)	3,50-%	5,15-%	2,38-%
ΠΕΡΙΘΩΡΙΟ ΚΑΘΑΡΟΥ ΚΕΡΔΟΥΣ (1)	7,57-%	8,71-%	5,93-%
ΚΥΚΛΟΦΟΡΙΑΚΗ ΤΑΧΥΤΗΣ ΑΠΑΣΧ.ΚΕΦ.	10,12 X	9,70 X	4,89 X
ΚΥΚΛΟΦΟΡΙΑΚΗ ΤΑΧΥΤΗΣ ΙΔΙΟΥ ΚΕΦ.	---	18,90 X	7,51 X
ΑΠΑΣΧΟΛΟΥΜΕΝΑ ΚΕΦΑΛΑΙΑ/ΚΑΘ.ΠΑΓΙΑ	0,31 :1	0,33 :1	0,59 :1
ΣΧΕΣΗ ΞΕΝΩΝ ΠΡΟΣ ΙΔΙΑ ΚΕΦΑΛΑ	---	15,46 :1	6,91 :1
ΚΑΛΥΨΗ ΧΡΗΜΑΤΟΟΙΚ. ΔΑΠΑΝΩΝ (2)	---	---	---
ΣΧΕΣΗ ΙΔΙΩΝ ΠΡΟΣ ΑΠΑΣΧ. ΚΕΦΑΛΑΙΑ	---	0,51 :1	0,65 :1
ΓΕΝΙΚΗ ΡΕΥΣΤΟΤΗΤΑ	0,70 X	0,72 X	0,82 X
ΑΜΕΣΗ ΡΕΥΣΤΟΤΗΤΑ	0,61 X	0,64 X	0,73 X
ΚΕΦΑΛΑΙΟ ΚΙΝΗΣΗΣ (ΣΕ € '000)	2.255-	2.233-	1.266-
ΑΠΑΣΧΟΛ.ΚΕΦΑΛΑΙΟ (ΣΕ € '000)	991	1.059	1.741
Μ.Ο.ΠΡΟΘΕΣ.ΕΙΣΠΡΑΞΕΩΣ ΑΠΑΙΤΗΣΕΩΝ	155 ΗΜ.	170 ΗΜ.	198 ΗΜ.
Μ.Ο.ΠΡΟΘ.ΕΞΩΦΛ.ΠΡΟΜΗΘ.& ΠΙΣΤΩΤΩΝ	100 ΗΜ.	100 ΗΜ.	102 ΗΜ.
ΚΥΚΛΟΦΟΡΙΑΚΗ ΤΑΧΥΤΗΣ ΑΠΟΘΕΜΑΤΩΝ	21 ΗΜ.	20 ΗΜ.	28 ΗΜ.

1: ΠΡΟ Φ. ΕΙΣΟΔ., 2: ΠΡΟ ΤΟΚΩΝ & ΠΡΟ Φ. ΕΙΣΟΔ.

ICAP A.E. 6/11/2007

ΚΩΔΙΚΟΣ ICAP: 32386 **ΣΕΛΙΔΑ: 1**

ΣΤΑΥΡΟΥΛΑΚΗΣ Α.Ε.

ΤΑ ΠΟΣΑ ΣΕ	(€)	(€)	(€)
ΕΝΕΡΓΗΤΙΚΟ	**31/12/2006**	**31/12/2005**	**31/12/2004**
ΚΑΘΑΡΑ ΠΑΓΙΑ	3.215.235	3.158.300	720.224
ΓΗΠΕΔΑ - ΟΙΚΟΠΕΔΑ	866.070	0	0
ΚΤΙΡΙΑ-ΕΓΚΑΤΑΣΤΑΣΕΙΣ	2.085.174	2.894.309	693.503
ΑΣΩΜΑΤΕΣ ΑΚΙΝΗΤΟΠ.-ΔΑΠ.ΠΟΛ.ΑΠΟΣΒ.	244.843	244.843	7.572
ΜΑΚΡΟΠΡΟΘΕΣΜΕΣ ΑΠΑΙΤΗΣΕΙΣ	19.148	19.148	19.148
ΑΠΟΘΕΜΑΤΑ	1.383.971	1.071.569	880.664
ΕΤΟΙΜΑ ΠΡΟΙΟΝΤΑ-ΕΜΠΟΡΕΥΜΑΤΑ	1.303.867	1.035.540	877.604
ΥΛΕΣ & ΥΛΙΚΑ	80.103	36.028	3.060
ΑΠΑΙΤΗΣΕΙΣ	4.215.238	3.705.828	3.014.394
ΑΠΑΙΤ. ΠΕΛΑΤΩΝ-ΓΡΑΜΜ.ΕΙΣΠΡΑΚΤΕΑ	4.065.032	3.704.016	2.772.582
ΛΟΙΠΕΣ ΑΠΑΙΤΗΣΕΙΣ	150.206	1.812	241.812
ΤΑΜΕΙΟ - ΤΡΑΠΕΖΕΣ	78.115	114.156	108.094
ΣΥΝΟΛΟ ΕΝΕΡΓΗΤΙΚΟΥ	8.892.558	8.049.853	4.723.376
	---	---	---
ΠΑΘΗΤΙΚΟ			
ΙΔΙΑ ΚΕΦΑΛΑΙΑ	617.106	617.106	652.485
ΜΕΤΟΧΙΚΟ-ΕΤΑΙΡΙΚΟ ΚΕΦΑΛΑΙΟ	564.000	564.000	564.000
ΑΠΟΘΕΜΑΤΙΚΑ	53.106	53.106	50.967
ΑΔΙΑΝ. ΚΕΡΔΗ-ΣΥΣΣΩΡΕΥΜΕΝΕΣ ΖΗΜΙΕΣ	0	0	37.518
ΜΕΣΟ.& ΜΑΚΡΟ. ΥΠΟΧ.& ΠΡΟΒΛΕΨΕΙΣ	1.103.360	1.300.000	1.467
ΜΕΣΟΜΑΚΡ. ΥΠΟΧΡΕΩΣΕΙΣ	1.103.360	1.300.000	0
ΠΡΟΒΛΕΨΕΙΣ	0	0	1.467
ΒΡΑΧΥΠΡΟΘΕΣΜΕΣ ΥΠΟΧΡΕΩΣΕΙΣ	7.172.092	6.132.747	4.069.423
ΟΦΕΙΛΕΣ ΣΕ ΤΡΑΠ.-ΔΟΣΕΙΣ Μ.ΔΑΝΕΙΩΝ	3.850.190	3.231.358	2.187.534
ΓΡΑΜ.ΠΛΗΡΩΤΕΑ-ΠΡΟΜ/ΤΕΣ-ΠΙΣΤΩΤΕΣ	3.154.578	2.624.934	1.728.580
ΜΕΡΙΣΜ.ΠΛΗΡΩΤ.-ΚΕΡΔΗ ΠΡΟΣ ΔΙΑΝΟΜΗ	0	0	24.242
ΛΟΙΠΕΣ ΥΠΟΧΡΕΩΣΕΙΣ	167.325	276.455	129.067
ΣΥΝΟΛΟ ΠΑΘΗΤΙΚΟΥ	8.892.558	8.049.853	4.723.376
	---	---	---
	1/1/2006	**1/1/2005**	**1/1/2004**
ΑΠΟΤΕΛΕΣΜΑΤΑ ΧΡΗΣΕΩΣ	**31/12/2006**	**31/12/2005**	**31/12/2004**
ΚΥΚΛΟΣ ΕΡΓΑΣΙΩΝ (ΠΩΛΗΣΕΙΣ)	13.208.686	10.799.571	8.917.460
ΜΕΙΟΝ ΚΟΣΤΟΣ ΠΩΛΗΘΕΝΤΩΝ	11.524.244	9.652.430	7.855.156
ΜΙΚΤΟ ΚΕΡΔΟΣ	1.684.442	1.147.141	1.062.304
	---	---	---
ΧΡΗΜΑΤΟΟΙΚΟΝΟΜΙΚΕΣ ΔΑΠΑΝΕΣ	528.244	318.972	215.145
ΛΟΙΠΑ ΛΕΙΤΟΥΡΓΙΚΑ ΕΞΟΔΑ	1.053.795	718.757	764.010
ΛΕΙΤΟΥΡΓΙΚΟ ΠΕΡΙΘΩΡΙΟ	102.403	109.412	83.149
	---	---	---
ΜΗ ΛΕΙΤΟΥΡΓΙΚΑ ΕΞΟΔΑ	25.123	6.535	993
ΚΕΡΔΟΣ ΠΡΟ ΦΟΡΟΥ ΕΙΣΟΔΗΜΑΤΟΣ	77.281	102.877	82.157
	---	---	---
ΦΟΡΟΣ ΕΙΔΟΔΗΜΑΤΟΣ	22.411	33.241	20.292
	---	---	---

ICAP A.E. 6/11/2007

ΚΩΔΙΚΟΣ ICAP: 32386 **ΣΕΛΙΔΑ: 2**

ΣΤΑΥΡΟΥΛΑΚΗΣ Α.Ε.

ΑΡΙΘΜΟΔΕΙΚΤΕΣ	**2006**	**2005**	**2004**
ΑΠΟΔΟΤΙΚΟΤΗΤΑ ΙΔΙΟΥ ΚΕΦΑΛΑΙΟΥ	12,52%	16,67%	12,59%
ΑΠΟΔΟΤΙΚΟΤΗΤΑ ΑΠΑΣΧ.ΚΕΦΑΛΑΙΟΥ (2)	35,20%	22,00%	45,46%
ΑΠΟΔΟΤΙΚΟΤΗΤΑ ΑΠΑΣΧ.ΚΕΦΑΛΑΙΟΥ (1)	4,49%	5,37%	12,56%
ΠΕΡΙΘΩΡΙΟ ΜΙΚΤΟΥ ΚΕΡΔΟΥΣ	12,75%	10,62%	11,91%
ΠΕΡΙΘΩΡΙΟ ΛΕΙΤΟΥΡΓΙΚΟΥ ΚΕΡΔΟΥΣ	0,78%	1,01%	0,93%
ΠΕΡΙΘΩΡΙΟ ΚΑΘΑΡΟΥ ΚΕΡΔΟΥΣ (2)	4,58%	3,91%	3,33%
ΠΕΡΙΘΩΡΙΟ ΚΑΘΑΡΟΥ ΚΕΡΔΟΥΣ (1)	0,59%	0,95%	0,92%
ΚΥΚΛΟΦΟΡΙΑΚΗ ΤΑΧΥΤΗΣ ΑΠΑΣΧ.ΚΕΦ.	7,68 X	5,63 X	13,64 X
ΚΥΚΛΟΦΟΡΙΑΚΗ ΤΑΧΥΤΗΣ ΙΔΙΟΥ ΚΕΦ.	21,40 X	17,50 X	13,67 X
ΑΠΑΣΧΟΛΟΥΜΕΝΑ ΚΕΦΑΛΑΙΑ/ΚΑΘ.ΠΑΓΙΑ	0,54 :1	0,61 :1	0,93 :1
ΣΧΕΣΗ ΞΕΝΩΝ ΠΡΟΣ ΙΔΙΑ ΚΕΦΑΛΑ	13,41 :1	12,04 :1	6,24 :1
ΚΑΛΥΨΗ ΧΡΗΜΑΤΟΟΙΚ. ΔΑΠΑΝΩΝ (2)	1,15 :1	1,32 :1	1,38 :1
ΣΧΕΣΗ ΙΔΙΩΝ ΠΡΟΣ ΑΠΑΣΧ. ΚΕΦΑΛΑΙΑ	0,36 :1	0,32 :1	1,00 :1
ΓΕΝΙΚΗ ΡΕΥΣΤΟΤΗΤΑ	0,79 X	0,80 X	0,98 X
ΑΜΕΣΗ ΡΕΥΣΤΟΤΗΤΑ	0,58 X	0,62 X	0,71 X
ΚΕΦΑΛΑΙΟ ΚΙΝΗΣΗΣ (ΣΕ € '000)	1.495-	1.241-	66-
ΑΠΑΣΧΟΛ.ΚΕΦΑΛΑΙΟ (ΣΕ € '000)	1.720	1.917	654
Μ.Ο.ΠΡΟΘΕΣ.ΕΙΣΠΡΑΞΕΩΣ ΑΠΑΙΤΗΣΕΩΝ	112 ΗΜ.	125 ΗΜ.	113 ΗΜ.
Μ.Ο.ΠΡΟΘ.ΕΞΩΦΛ.ΠΡΟΜΗΘ.& ΠΙΣΤΩΤΩΝ	100 ΗΜ.	99 ΗΜ.	80 ΗΜ.
ΚΥΚΛΟΦΟΡΙΑΚΗ ΤΑΧΥΤΗΣ ΑΠΟΘΕΜΑΤΩΝ	44 ΗΜ.	41 ΗΜ.	41 ΗΜ.

1: ΠΡΟ Φ. ΕΙΣΟΔ., 2: ΠΡΟ ΤΟΚΩΝ & ΠΡΟ Φ. ΕΙΣΟΔ.

ICAP A.E. 6/11/2007
ΚΩΔΙΚΟΣ ICAP: 220717 **ΣΕΛΙΔΑ: 1**
ΤΑΧΜΑΖΙΔΗ, ΑΦΟΙ , ΚΡΕΑΤΑ Α.Β.Ε.Ε .

ΤΑ ΠΟΣΑ ΣΕ	(€)	(€)	(€)
ΕΝΕΡΓΗΤΙΚΟ	**31/12/2006**	**31/12/2005**	**31/12/2004**
ΚΑΘΑΡΑ ΠΑΓΙΑ	2.293.647	2.498.194	2.804.063
ΚΤΙΡΙΑ-ΕΓΚΑΤΑΣΤΑΣΕΙΣ	4.042.488	3.843.148	4.133.796
ΑΣΩΜΑΤΕΣ ΑΚΙΝΗΤΟΠ.-ΔΑΠ.ΠΟΛ.ΑΠΟΣΒ.	6.251	6.251	6.251
ΜΕΙΟΝ ΣΥΣΣΩΡΕΥΜΕΝΕΣ ΑΠΟΣΒΕΣΕΙΣ	1.760.092	1.356.205	1.340.984
ΑΠΟΣΒ. ΚΤΙΡΙΩΝ-ΕΓΚΑΤΑΣΤΑΣΕΩΝ	1.758.842	1.354.955	1.339.734
ΑΠΟΣΒ.ΔΑΠΑΝ.ΠΟΛ.ΑΠΟΣΒ.-ΑΣΩΜ.ΑΚΙΝ.	1.250	1.250	1.250
ΜΑΚΡΟΠΡΟΘΕΣΜΕΣ ΑΠΑΙΤΗΣΕΙΣ	5.000	5.000	5.000
ΑΠΟΘΕΜΑΤΑ	28.211	62.682	16.534
ΕΤΟΙΜΑ ΠΡΟΙΟΝΤΑ-ΕΜΠΟΡΕΥΜΑΤΑ	28.211	62.682	16.534
ΑΠΑΙΤΗΣΕΙΣ	430.158	362.448	400.114
ΛΟΙΠΕΣ ΑΠΑΙΤΗΣΕΙΣ	430.158	362.448	400.114
ΤΑΜΕΙΟ - ΤΡΑΠΕΖΕΣ	1.946.282	1.503.452	1.049.659
ΣΥΝΟΛΟ ΕΝΕΡΓΗΤΙΚΟΥ	4.698.298	4.426.774	4.270.370
	---	---	---
ΠΑΘΗΤΙΚΟ			
ΙΔΙΑ ΚΕΦΑΛΑΙΑ	2.252.125	2.367.798	2.535.337
ΜΕΤΟΧΙΚΟ-ΕΤΑΙΡΙΚΟ ΚΕΦΑΛΑΙΟ	1.281.000	1.281.000	1.281.000
ΑΠΟΘΕΜΑΤΙΚΑ	789.028	952.751	1.122.331
ΑΔΙΑΝ. ΚΕΡΔΗ-ΣΥΣΣΩΡΕΥΜΕΝΕΣ ΖΗΜΙΕΣ	182.097	134.048	132.006
ΜΕΣΟ.& ΜΑΚΡΟ. ΥΠΟΧ.& ΠΡΟΒΛΕΨΕΙΣ	103.245	84.437	436.333
ΜΕΣΟΜΑΚΡ. ΥΠΟΧΡΕΩΣΕΙΣ	79.811	84.437	436.333
ΠΡΟΒΛΕΨΕΙΣ	23.434	0	0
ΒΡΑΧΥΠΡΟΘΕΣΜΕΣ ΥΠΟΧΡΕΩΣΕΙΣ	2.342.928	1.974.540	1.298.700
ΛΟΙΠΕΣ ΥΠΟΧΡΕΩΣΕΙΣ	2.342.928	1.974.540	1.298.700
ΣΥΝΟΛΟ ΠΑΘΗΤΙΚΟΥ	4.698.298	4.426.774	4.270.370
	---	---	---
	1/1/2006	**1/1/2005**	**1/1/2004**
ΑΠΟΤΕΛΕΣΜΑΤΑ ΧΡΗΣΕΩΣ	**31/12/2006**	**31/12/2005**	**31/12/2004**
ΚΥΚΛΟΣ ΕΡΓΑΣΙΩΝ (ΠΩΛΗΣΕΙΣ)	3.331.582	2.561.914	2.615.783
ΜΕΙΟΝ ΚΟΣΤΟΣ ΠΩΛΗΘΕΝΤΩΝ	2.665.265	2.163.005	2.250.415
ΜΙΚΤΟ ΚΕΡΔΟΣ	666.316	398.910	365.368
	---	---	---
ΧΡΗΜΑΤΟΟΙΚΟΝΟΜΙΚΕΣ ΔΑΠΑΝΕΣ	79.905	67.530	82.614
ΛΟΙΠΑ ΛΕΙΤΟΥΡΓΙΚΑ ΕΞΟΔΑ	206.333	312.559	431.796
ΛΕΙΤΟΥΡΓΙΚΟ ΠΕΡΙΘΩΡΙΟ	380.079	18.821	149.041-
	---	---	---
ΜΗ ΛΕΙΤΟΥΡΓΙΚΑ ΕΣΟΔΑ	0	1.650	176.205
ΜΗ ΛΕΙΤΟΥΡΓΙΚΑ ΕΞΟΔΑ	28.454	2.099	8.097
ΚΕΡΔΟΣ ΠΡΟ ΦΟΡΟΥ ΕΙΣΟΔΗΜΑΤΟΣ	351.625	18.372	19.066
	---	---	---
ΦΟΡΟΣ ΕΙΔΟΔΗΜΑΤΟΣ	101.971	5.879	4.468
	---	---	---

ICAP A.E. 6/11/2007

ΚΩΔΙΚΟΣ ICAP: 220717 **ΣΕΛΙΔΑ: 2**

ΤΑΧΜΑΖΙΔΗ, ΑΦΟΙ , ΚΡΕΑΤΑ Α.Β.Ε.Ε .

ΑΡΙΘΜΟΔΕΙΚΤΕΣ	**2006**	**2005**	**2004**
ΑΠΟΔΟΤΙΚΟΤΗΤΑ ΙΔΙΟΥ ΚΕΦΑΛΑΙΟΥ	15,61%	0,78%	0,75%
ΑΠΟΔΟΤΙΚΟΤΗΤΑ ΑΠΑΣΧ.ΚΕΦΑΛΑΙΟΥ (2)	18,32%	3,50%	3,42%
ΑΠΟΔΟΤΙΚΟΤΗΤΑ ΑΠΑΣΧ.ΚΕΦΑΛΑΙΟΥ (1)	14,93%	0,75%	0,64%
ΠΕΡΙΘΩΡΙΟ ΜΙΚΤΟΥ ΚΕΡΔΟΥΣ	20,00%	15,57%	13,97%
ΠΕΡΙΘΩΡΙΟ ΛΕΙΤΟΥΡΓΙΚΟΥ ΚΕΡΔΟΥΣ	11,41%	0,73%	5,70-%
ΠΕΡΙΘΩΡΙΟ ΚΑΘΑΡΟΥ ΚΕΡΔΟΥΣ (2)	12,95%	3,35%	3,89%
ΠΕΡΙΘΩΡΙΟ ΚΑΘΑΡΟΥ ΚΕΡΔΟΥΣ (1)	10,55%	0,72%	0,73%
ΚΥΚΛΟΦΟΡΙΑΚΗ ΤΑΧΥΤΗΣ ΑΠΑΣΧ.ΚΕΦ.	1,41 X	1,04 X	0,88 X
ΚΥΚΛΟΦΟΡΙΑΚΗ ΤΑΧΥΤΗΣ ΙΔΙΟΥ ΚΕΦ.	1,48 X	1,08 X	1,03 X
ΑΠΑΣΧΟΛΟΥΜΕΝΑ ΚΕΦΑΛΑΙΑ/ΚΑΘ.ΠΑΓΙΑ	1,03 :1	0,98 :1	1,06 :1
ΣΧΕΣΗ ΞΕΝΩΝ ΠΡΟΣ ΙΔΙΑ ΚΕΦΑΛΑ	1,09 :1	0,87 :1	0,68 :1
ΚΑΛΥΨΗ ΧΡΗΜΑΤΟΟΙΚ. ΔΑΠΑΝΩΝ (2)	5,40 :1	1,27 :1	1,23 :1
ΣΧΕΣΗ ΙΔΙΩΝ ΠΡΟΣ ΑΠΑΣΧ. ΚΕΦΑΛΑΙΑ	0,96 :1	0,97 :1	0,85 :1
ΓΕΝΙΚΗ ΡΕΥΣΤΟΤΗΤΑ	1,03 X	0,98 X	1,13 X
ΑΜΕΣΗ ΡΕΥΣΤΟΤΗΤΑ	0,83 X	0,76 X	0,81 X
ΚΕΦΑΛΑΙΟ ΚΙΝΗΣΗΣ (ΣΕ € '000)	62	46-	168
ΑΠΑΣΧΟΛ.ΚΕΦΑΛΑΙΟ (ΣΕ € '000)	2.355	2.452	2.972
Μ.Ο.ΠΡΟΘΕΣ.ΕΙΣΠΡΑΞΕΩΣ ΑΠΑΙΤΗΣΕΩΝ	---	---	---
Μ.Ο.ΠΡΟΘ.ΕΞΩΦΛ.ΠΡΟΜΗΘ.& ΠΙΣΤΩΤΩΝ	---	---	---
ΚΥΚΛΟΦΟΡΙΑΚΗ ΤΑΧΥΤΗΣ ΑΠΟΘΕΜΑΤΩΝ	4 ΗΜ.	11 ΗΜ.	3 ΗΜ.

1: ΠΡΟ Φ. ΕΙΣΟΔ., 2: ΠΡΟ ΤΟΚΩΝ & ΠΡΟ Φ. ΕΙΣΟΔ.

ICAP A.E. 6/11/2007

ΚΩΔΙΚΟΣ ICAP: 29781 **ΣΕΛΙΔΑ: 1**

ΤΕΤΟ-ΦΑΡΜΑ Α.Ε.

ΤΑ ΠΟΣΑ ΣΕ	(€)	(€)	(€)
ΕΝΕΡΓΗΤΙΚΟ	**31/12/2006**	**31/12/2005**	**31/12/2004**
ΚΑΘΑΡΑ ΠΑΓΙΑ	12.133.523	11.519.723	10.602.661
ΚΤΙΡΙΑ-ΕΓΚΑΤΑΣΤΑΣΕΙΣ	12.133.523	11.519.723	10.602.661
ΑΠΟΘΕΜΑΤΑ	1.193.882	1.426.673	1.857.782
ΕΤΟΙΜΑ ΠΡΟΙΟΝΤΑ-ΕΜΠΟΡΕΥΜΑΤΑ	1.193.882	1.426.673	1.857.782
ΑΠΑΙΤΗΣΕΙΣ	1.901.931	1.203.730	1.458.709
ΑΠΑΙΤ. ΠΕΛΑΤΩΝ-ΓΡΑΜΜ.ΕΙΣΠΡΑΚΤΕΑ	1.852.509	208.596	471.506
ΛΟΙΠΕΣ ΑΠΑΙΤΗΣΕΙΣ	49.422	995.134	987.203
ΤΑΜΕΙΟ - ΤΡΑΠΕΖΕΣ	198.190	246.278	258.097
ΣΥΝΟΛΟ ΕΝΕΡΓΗΤΙΚΟΥ	15.427.526	14.396.404	14.177.249
	---	---	---
ΠΑΘΗΤΙΚΟ			
ΙΔΙΑ ΚΕΦΑΛΑΙΑ	9.212.056	8.570.796	7.661.599
ΜΕΤΟΧΙΚΟ-ΕΤΑΙΡΙΚΟ ΚΕΦΑΛΑΙΟ	3.676.800	3.676.800	3.676.800
ΑΠΟΘΕΜΑΤΙΚΑ	5.535.256	0	0
ΑΔΙΑΝ. ΚΕΡΔΗ-ΣΥΣΣΩΡΕΥΜΕΝΕΣ ΖΗΜΙΕΣ	0	4.893.996	3.984.799
ΜΕΣΟ.& ΜΑΚΡΟ. ΥΠΟΧ.& ΠΡΟΒΛΕΨΕΙΣ	3.450.188	3.475.041	3.741.337
ΜΕΣΟΜΑΚΡ. ΥΠΟΧΡΕΩΣΕΙΣ	3.450.188	3.475.041	3.741.337
ΒΡΑΧΥΠΡΟΘΕΣΜΕΣ ΥΠΟΧΡΕΩΣΕΙΣ	2.765.282	2.350.567	2.774.313
ΟΦΕΙΛΕΣ ΣΕ ΤΡΑΠ.-ΔΟΣΕΙΣ Μ.ΔΑΝΕΙΩΝ	872.981	259.592	1.053.761
ΛΟΙΠΕΣ ΥΠΟΧΡΕΩΣΕΙΣ	1.892.301	2.090.975	1.720.552
ΣΥΝΟΛΟ ΠΑΘΗΤΙΚΟΥ	15.427.526	14.396.404	14.177.249
	---	---	---
	1/1/2006	**1/1/2005**	**1/1/2004**
ΑΠΟΤΕΛΕΣΜΑΤΑ ΧΡΗΣΕΩΣ	**31/12/2006**	**31/12/2005**	**31/12/2004**
ΚΥΚΛΟΣ ΕΡΓΑΣΙΩΝ (ΠΩΛΗΣΕΙΣ)	5.189.679	5.503.328	5.136.206
ΜΕΙΟΝ ΚΟΣΤΟΣ ΠΩΛΗΘΕΝΤΩΝ	4.388.130	4.468.245	4.567.517
ΜΙΚΤΟ ΚΕΡΔΟΣ	801.549	1.035.083	568.689
	---	---	---
ΠΡΟΜΗΘΕΙΕΣ & ΛΟΙΠΑ ΛΕΙΤ. ΕΣΟΔΑ	396.931	77.013	142.269
ΛΕΙΤΟΥΡΓΙΚΟ ΠΕΡΙΘΩΡΙΟ	1.198.480	1.112.096	710.958
	---	---	---
ΜΗ ΛΕΙΤΟΥΡΓΙΚΑ ΕΞΟΔΑ	112.382	111.868	101.463
ΑΠΟΣΒ. ΕΚΤΟΣ ΚΟΣΤΟΥΣ ΠΩΛΗΘΕΝΤΩΝ	602.750	530.865	537.860
ΣΥΝΟΛΟ ΑΠΟΣΒΕΣΕΩΝ	602.750	530.865	537.860
ΚΕΡΔΟΣ ΠΡΟ ΦΟΡΟΥ ΕΙΣΟΔΗΜΑΤΟΣ	483.348	469.363	71.635
	---	---	---
ΦΟΡΟΣ ΕΙΔΟΔΗΜΑΤΟΣ	157.912	154.690-	51.088
	---	---	---

ICAP A.E. 6/11/2007

ΚΩΔΙΚΟΣ ICAP: 29781 **ΣΕΛΙΔΑ: 2**

ΤΕΤΟ-ΦΑΡΜΑ Α.Ε.

ΑΡΙΘΜΟΔΕΙΚΤΕΣ	**2006**	**2005**	**2004**
ΑΠΟΔΟΤΙΚΟΤΗΤΑ ΙΔΙΟΥ ΚΕΦΑΛΑΙΟΥ	5,25%	5,48%	0,93%
ΑΠΟΔΟΤΙΚΟΤΗΤΑ ΑΠΑΣΧ.ΚΕΦΑΛΑΙΟΥ (2)	3,82%	3,90%	0,63%
ΑΠΟΔΟΤΙΚΟΤΗΤΑ ΑΠΑΣΧ.ΚΕΦΑΛΑΙΟΥ (1)	3,82%	3,90%	0,63%
ΠΕΡΙΘΩΡΙΟ ΜΙΚΤΟΥ ΚΕΡΔΟΥΣ	15,45%	18,81%	11,07%
ΠΕΡΙΘΩΡΙΟ ΛΕΙΤΟΥΡΓΙΚΟΥ ΚΕΡΔΟΥΣ	21,45%	19,93%	13,47%
ΠΕΡΙΘΩΡΙΟ ΚΑΘΑΡΟΥ ΚΕΡΔΟΥΣ (2)	8,65%	8,41%	1,36%
ΠΕΡΙΘΩΡΙΟ ΚΑΘΑΡΟΥ ΚΕΡΔΟΥΣ (1)	8,65%	8,41%	1,36%
ΚΥΚΛΟΦΟΡΙΑΚΗ ΤΑΧΥΤΗΣ ΑΠΑΣΧ.ΚΕΦ.	0,44 X	0,46 X	0,46 X
ΚΥΚΛΟΦΟΡΙΑΚΗ ΤΑΧΥΤΗΣ ΙΔΙΟΥ ΚΕΦ.	0,61 X	0,65 X	0,69 X
ΑΠΑΣΧΟΛΟΥΜΕΝΑ ΚΕΦΑΛΑΙΑ/ΚΑΘ.ΠΑΓΙΑ	1,04 :1	1,05 :1	1,08 :1
ΣΧΕΣΗ ΞΕΝΩΝ ΠΡΟΣ ΙΔΙΑ ΚΕΦΑΛΑ	0,67 :1	0,68 :1	0,85 :1
ΚΑΛΥΨΗ ΧΡΗΜΑΤΟΟΙΚ. ΔΑΠΑΝΩΝ (2)	---	---	---
ΣΧΕΣΗ ΙΔΙΩΝ ΠΡΟΣ ΑΠΑΣΧ. ΚΕΦΑΛΑΙΑ	0,73 :1	0,71 :1	0,67 :1
ΓΕΝΙΚΗ ΡΕΥΣΤΟΤΗΤΑ	1,19 X	1,22 X	1,29 X
ΑΜΕΣΗ ΡΕΥΣΤΟΤΗΤΑ	0,74 X	0,19 X	0,26 X
ΚΕΦΑΛΑΙΟ ΚΙΝΗΣΗΣ (ΣΕ € '000)	529	526	800
ΑΠΑΣΧΟΛ.ΚΕΦΑΛΑΙΟ (ΣΕ € '000)	12.662	12.046	11.403
Μ.Ο.ΠΡΟΘΕΣ.ΕΙΣΠΡΑΞΕΩΣ ΑΠΑΙΤΗΣΕΩΝ	130 ΗΜ.	14 ΗΜ.	34 ΗΜ.
Μ.Ο.ΠΡΟΘ.ΕΞΩΦΛ.ΠΡΟΜΗΘ.& ΠΙΣΤΩΤΩΝ	---	---	---
ΚΥΚΛΟΦΟΡΙΑΚΗ ΤΑΧΥΤΗΣ ΑΠΟΘΕΜΑΤΩΝ	99 ΗΜ.	117 ΗΜ.	148 ΗΜ.

1: ΠΡΟ Φ. ΕΙΣΟΔ., 2: ΠΡΟ ΤΟΚΩΝ & ΠΡΟ Φ. ΕΙΣΟΔ.

ICAP A.E. 6/11/2007
ΚΩΔΙΚΟΣ ICAP: 34431 **ΣΕΛΙΔΑ: 1**
ΤΣΑΟΥΣΙΔΗΣ, Δ.,Α.Β.Ε.Ε.

ΤΑ ΠΟΣΑ ΣΕ	(€)	(€)	(€)
ΕΝΕΡΓΗΤΙΚΟ	**31/12/2006**	**31/12/2005**	**31/12/2004**
ΚΑΘΑΡΑ ΠΑΓΙΑ	2.423.721	2.065.117	2.090.534
ΓΗΠΕΔΑ - ΟΙΚΟΠΕΔΑ	81.472	81.472	79.115
ΚΤΙΡΙΑ-ΕΓΚΑΤΑΣΤΑΣΕΙΣ	2.801.452	2.229.312	2.334.104
ΜΗΧΑΝΙΚΟΣ ΕΞΟΠΛΙΣΜΟΣ	3.117.694	2.997.921	2.829.092
ΑΣΩΜΑΤΕΣ ΑΚΙΝΗΤΟΠ.-ΔΑΠ.ΠΟΛ.ΑΠΟΣΒ.	17.703	1.503	1.503
ΜΕΙΟΝ ΣΥΣΣΩΡΕΥΜΕΝΕΣ ΑΠΟΣΒΕΣΕΙΣ	3.612.575	3.263.065	3.162.559
ΑΠΟΣΒ. ΚΤΙΡΙΩΝ-ΕΓΚΑΤΑΣΤΑΣΕΩΝ	1.476.773	1.382.735	1.312.464
ΑΠΟΣΒΕΣΕΙΣ ΜΗΧΑΝ. ΕΞΟΠΛ.	2.126.380	1.879.200	1.849.090
ΑΠΟΣΒ.ΔΑΠΑΝ.ΠΟΛ.ΑΠΟΣΒ.-ΑΣΩΜ.ΑΚΙΝ.	9.422	1.130	1.005
ΜΑΚΡΟΠΡΟΘΕΣΜΕΣ ΑΠΑΙΤΗΣΕΙΣ	17.974	17.974	9.279
ΑΠΟΘΕΜΑΤΑ	371.632	326.735	334.576
ΕΤΟΙΜΑ ΠΡΟΙΟΝΤΑ-ΕΜΠΟΡΕΥΜΑΤΑ	193.143	161.634	124.207
ΥΛΕΣ & ΥΛΙΚΑ	178.489	165.101	210.370
ΑΠΑΙΤΗΣΕΙΣ	4.004.464	3.690.092	3.195.271
ΑΠΑΙΤ. ΠΕΛΑΤΩΝ-ΓΡΑΜΜ.ΕΙΣΠΡΑΚΤΕΑ	3.872.013	3.629.203	3.195.271
ΛΟΙΠΕΣ ΑΠΑΙΤΗΣΕΙΣ	132.452	60.889	0
ΤΑΜΕΙΟ - ΤΡΑΠΕΖΕΣ	235.688	125.196	104.629
ΣΥΝΟΛΟ ΕΝΕΡΓΗΤΙΚΟΥ	7.035.505	6.207.141	5.725.010
	---	---	---
ΠΑΘΗΤΙΚΟ			
ΙΔΙΑ ΚΕΦΑΛΑΙΑ	2.241.147	2.118.575	2.236.941
ΜΕΤΟΧΙΚΟ-ΕΤΑΙΡΙΚΟ ΚΕΦΑΛΑΙΟ	1.049.800	1.049.800	1.049.800
ΑΠΟΘΕΜΑΤΙΚΑ	1.025.410	974.099	1.052.098
ΑΔΙΑΝ. ΚΕΡΔΗ-ΣΥΣΣΩΡΕΥΜΕΝΕΣ ΖΗΜΙΕΣ	165.936	94.676	135.043
ΜΕΣΟ.& ΜΑΚΡΟ. ΥΠΟΧ.& ΠΡΟΒΛΕΨΕΙΣ	1.576.318	1.251.135	1.378.613
ΜΕΣΟΜΑΚΡ. ΥΠΟΧΡΕΩΣΕΙΣ	1.576.318	1.231.517	1.358.995
ΠΡΟΒΛΕΨΕΙΣ	0	19.618	19.618
ΒΡΑΧΥΠΡΟΘΕΣΜΕΣ ΥΠΟΧΡΕΩΣΕΙΣ	3.218.040	2.837.431	2.109.456
ΟΦΕΙΛΕΣ ΣΕ ΤΡΑΠ.-ΔΟΣΕΙΣ Μ.ΔΑΝΕΙΩΝ	888.073	1.057.379	788.460
ΓΡΑΜ.ΠΛΗΡΩΤΕΑ-ΠΡΟΜ/ΤΕΣ-ΠΙΣΤΩΤΕΣ	2.207.355	1.632.471	1.218.663
ΛΟΙΠΕΣ ΥΠΟΧΡΕΩΣΕΙΣ	122.611	147.580	102.333
ΣΥΝΟΛΟ ΠΑΘΗΤΙΚΟΥ	7.035.505	6.207.141	5.725.010
	---	---	---
	1/1/2006	**1/1/2005**	**1/1/2004**
ΑΠΟΤΕΛΕΣΜΑΤΑ ΧΡΗΣΕΩΣ	**31/12/2006**	**31/12/2005**	**31/12/2004**
ΚΥΚΛΟΣ ΕΡΓΑΣΙΩΝ (ΠΩΛΗΣΕΙΣ)	5.257.642	4.913.752	4.403.952
ΜΕΙΟΝ ΚΟΣΤΟΣ ΠΩΛΗΘΕΝΤΩΝ	4.299.938	4.029.476	3.672.890
ΜΙΚΤΟ ΚΕΡΔΟΣ	957.704	884.276	731.061
	---	---	---
ΠΡΟΜΗΘΕΙΕΣ & ΛΟΙΠΑ ΛΕΙΤ. ΕΣΟΔΑ	113.131	0	0
ΧΡΗΜΑΤΟΟΙΚΟΝΟΜΙΚΕΣ ΔΑΠΑΝΕΣ	195.420	196.321	160.456
ΛΟΙΠΑ ΛΕΙΤΟΥΡΓΙΚΑ ΕΞΟΔΑ	807.339	676.008	503.692
ΛΕΙΤΟΥΡΓΙΚΟ ΠΕΡΙΘΩΡΙΟ	68.077	11.947	66.913
	---	---	---
ΜΗ ΛΕΙΤΟΥΡΓΙΚΑ ΕΣΟΔΑ	38.656	82.614	39.134
ΜΗ ΛΕΙΤΟΥΡΓΙΚΑ ΕΞΟΔΑ	1.084	1.234	4.589
ΑΠΟΣΒ. ΕΚΤΟΣ ΚΟΣΤΟΥΣ ΠΩΛΗΘΕΝΤΩΝ	0	0	0
ΣΥΝΟΛΟ ΑΠΟΣΒΕΣΕΩΝ	350.098	301.680	228.536
ΑΠΟΣΒ. ΜΕΣΑ ΣΤΟ ΚΟΣΤΟΣ ΠΩΛΗΘΕΝΤΩΝ	350.098	301.680	228.536
ΚΕΡΔΟΣ ΠΡΟ ΦΟΡΟΥ ΕΙΣΟΔΗΜΑΤΟΣ	105.649	93.327	101.458
	---	---	---
ΦΟΡΟΣ ΕΙΔΟΔΗΜΑΤΟΣ	30.638	34.769	32.010

ICAP A.E.			6/11/2007
ΚΩΔΙΚΟΣ ICAP: 34431			**ΣΕΛΙΔΑ: 2**
ΤΣΑΟΥΣΙΔΗΣ, Δ.,Α.Β.Ε.Ε.			
ΑΡΙΘΜΟΔΕΙΚΤΕΣ	**2006**	**2005**	**2004**
ΑΠΟΔΟΤΙΚΟΤΗΤΑ ΙΔΙΟΥ ΚΕΦΑΛΑΙΟΥ	4,71%	4,41%	4,54%
ΑΠΟΔΟΤΙΚΟΤΗΤΑ ΑΠΑΣΧ.ΚΕΦΑΛΑΙΟΥ (2)	7,89%	8,60%	7,24%
ΑΠΟΔΟΤΙΚΟΤΗΤΑ ΑΠΑΣΧ.ΚΕΦΑΛΑΙΟΥ (1)	2,77%	2,77%	2,81%
ΠΕΡΙΘΩΡΙΟ ΜΙΚΤΟΥ ΚΕΡΔΟΥΣ	18,22%	18,00%	16,60%
ΠΕΡΙΘΩΡΙΟ ΛΕΙΤΟΥΡΓΙΚΟΥ ΚΕΡΔΟΥΣ	1,27%	0,24%	1,52%
ΠΕΡΙΘΩΡΙΟ ΚΑΘΑΡΟΥ ΚΕΡΔΟΥΣ (2)	5,61%	5,89%	5,95%
ΠΕΡΙΘΩΡΙΟ ΚΑΘΑΡΟΥ ΚΕΡΔΟΥΣ (1)	1,97%	1,90%	2,30%
ΚΥΚΛΟΦΟΡΙΑΚΗ ΤΑΧΥΤΗΣ ΑΠΑΣΧ.ΚΕΦ.	1,41 X	1,46 X	1,22 X
ΚΥΚΛΟΦΟΡΙΑΚΗ ΤΑΧΥΤΗΣ ΙΔΙΟΥ ΚΕΦ.	2,40 X	2,32 X	1,97 X
ΑΠΑΣΧΟΛΟΥΜΕΝΑ ΚΕΦΑΛΑΙΑ/ΚΑΘ.ΠΑΓΙΑ	1,59 :1	1,65 :1	1,74 :1
ΣΧΕΣΗ ΞΕΝΩΝ ΠΡΟΣ ΙΔΙΑ ΚΕΦΑΛΑ	2,14 :1	1,93 :1	1,56 :1
ΚΑΛΥΨΗ ΧΡΗΜΑΤΟΟΙΚ. ΔΑΠΑΝΩΝ (2)	1,54 :1	1,48 :1	1,63 :1
ΣΧΕΣΗ ΙΔΙΩΝ ΠΡΟΣ ΑΠΑΣΧ. ΚΕΦΑΛΑΙΑ	0,59 :1	0,63 :1	0,62 :1
ΓΕΝΙΚΗ ΡΕΥΣΤΟΤΗΤΑ	1,43 X	1,46 X	1,72 X
ΑΜΕΣΗ ΡΕΥΣΤΟΤΗΤΑ	1,28 X	1,32 X	1,56 X
ΚΕΦΑΛΑΙΟ ΚΙΝΗΣΗΣ (ΣΕ € '000)	1.394	1.305	1.525
ΑΠΑΣΧΟΛ.ΚΕΦΑΛΑΙΟ (ΣΕ € '000)	3.817	3.370	3.616
Μ.Ο.ΠΡΟΘΕΣ.ΕΙΣΠΡΑΞΕΩΣ ΑΠΑΙΤΗΣΕΩΝ	269 ΗΜ.	270 ΗΜ.	265 ΗΜ.
Μ.Ο.ΠΡΟΘ.ΕΞΩΦΛ.ΠΡΟΜΗΘ.& ΠΙΣΤΩΤΩΝ	187 ΗΜ.	148 ΗΜ.	121 ΗΜ.
ΚΥΚΛΟΦΟΡΙΑΚΗ ΤΑΧΥΤΗΣ ΑΠΟΘΕΜΑΤΩΝ	32 ΗΜ.	30 ΗΜ.	33 ΗΜ.

1: ΠΡΟ Φ. ΕΙΣΟΔ., 2: ΠΡΟ ΤΟΚΩΝ & ΠΡΟ Φ. ΕΙΣΟΔ.

ICAP A.E. 6/11/2007

ΚΩΔΙΚΟΣ ICAP: 7992 **ΣΕΛΙΔΑ: 1**

ΤΣΑΤΟΠΟΥΛΟΣ, Ι., & ΥΙΟΙ Α.Ε.

ΤΑ ΠΟΣΑ ΣΕ	(€)	(€)	(€)
ΕΝΕΡΓΗΤΙΚΟ	**31/12/2006**	**31/12/2005**	**31/12/2004**
ΚΑΘΑΡΑ ΠΑΓΙΑ	308.686	242.458	248.335
ΚΤΙΡΙΑ-ΕΓΚΑΤΑΣΤΑΣΕΙΣ	744.885	635.024	567.815
ΑΣΩΜΑΤΕΣ ΑΚΙΝΗΤΟΠ.-ΔΑΠ.ΠΟΛ.ΑΠΟΣΒ.	375.050	375.050	374.944
ΜΕΙΟΝ ΣΥΣΣΩΡΕΥΜΕΝΕΣ ΑΠΟΣΒΕΣΕΙΣ	832.088	776.660	703.194
ΑΠΟΣΒ. ΚΤΙΡΙΩΝ-ΕΓΚΑΤΑΣΤΑΣΕΩΝ	485.806	437.231	371.164
ΑΠΟΣΒ.ΔΑΠΑΝ.ΠΟΛ.ΑΠΟΣΒ.-ΑΣΩΜ.ΑΚΙΝ.	346.282	339.429	332.030
ΜΑΚΡΟΠΡΟΘΕΣΜΕΣ ΑΠΑΙΤΗΣΕΙΣ	20.840	9.045	8.770
ΑΠΟΘΕΜΑΤΑ	1.087.902	1.192.118	638.432
ΕΤΟΙΜΑ ΠΡΟΙΟΝΤΑ-ΕΜΠΟΡΕΥΜΑΤΑ	1.087.902	1.192.118	638.432
ΑΠΑΙΤΗΣΕΙΣ	8.710.699	8.435.720	7.516.294
ΑΠΑΙΤ. ΠΕΛΑΤΩΝ-ΓΡΑΜΜ.ΕΙΣΠΡΑΚΤΕΑ	8.311.397	8.044.800	7.118.461
ΧΡΕΩΓΡΑΦΑ	377.768	377.768	377.768
ΛΟΙΠΕΣ ΑΠΑΙΤΗΣΕΙΣ	21.534	13.152	20.065
ΤΑΜΕΙΟ - ΤΡΑΠΕΖΕΣ	359.218	239.227	35.599
ΣΥΝΟΛΟ ΕΝΕΡΓΗΤΙΚΟΥ	10.466.506	10.109.524	8.438.661
	---	---	---
ΠΑΘΗΤΙΚΟ			
ΙΔΙΑ ΚΕΦΑΛΑΙΑ	1.705.468	1.812.583	1.181.885
ΜΕΤΟΧΙΚΟ-ΕΤΑΙΡΙΚΟ ΚΕΦΑΛΑΙΟ	1.200.000	750.000	750.000
ΑΠΟΘΕΜΑΤΙΚΑ	297.395	739.647	282.822
ΑΔΙΑΝ. ΚΕΡΔΗ-ΣΥΣΣΩΡΕΥΜΕΝΕΣ ΖΗΜΙΕΣ	208.073	322.935	149.063
ΜΕΣΟ.& ΜΑΚΡΟ. ΥΠΟΧ.& ΠΡΟΒΛΕΨΕΙΣ	168.979	168.979	174.210
ΠΡΟΒΛΕΨΕΙΣ	168.979	168.979	174.210
ΒΡΑΧΥΠΡΟΘΕΣΜΕΣ ΥΠΟΧΡΕΩΣΕΙΣ	8.592.059	8.127.963	7.082.566
ΟΦΕΙΛΕΣ ΣΕ ΤΡΑΠ.-ΔΟΣΕΙΣ Μ.ΔΑΝΕΙΩΝ	4.894.460	4.863.457	4.739.332
ΓΡΑΜ.ΠΛΗΡΩΤΕΑ-ΠΡΟΜ/ΤΕΣ-ΠΙΣΤΩΤΕΣ	2.973.261	2.233.617	1.461.541
ΜΕΡΙΣΜ.ΠΛΗΡΩΤ.-ΚΕΡΔΗ ΠΡΟΣ ΔΙΑΝΟΜΗ	242.695	135.895	135.895
ΛΟΙΠΕΣ ΥΠΟΧΡΕΩΣΕΙΣ	481.643	894.994	745.798
ΣΥΝΟΛΟ ΠΑΘΗΤΙΚΟΥ	10.466.506	10.109.524	8.438.661
	---	---	---
	1/1/2006	**1/1/2005**	**1/1/2004**
ΑΠΟΤΕΛΕΣΜΑΤΑ ΧΡΗΣΕΩΣ	**31/12/2006**	**31/12/2005**	**31/12/2004**
ΚΥΚΛΟΣ ΕΡΓΑΣΙΩΝ (ΠΩΛΗΣΕΙΣ)	18.285.272	15.043.891	13.587.047
ΜΕΙΟΝ ΚΟΣΤΟΣ ΠΩΛΗΘΕΝΤΩΝ	16.278.151	13.644.354	11.977.113
ΜΙΚΤΟ ΚΕΡΔΟΣ	2.007.122	1.399.537	1.609.934
	---	---	---
ΠΡΟΜΗΘΕΙΕΣ & ΛΟΙΠΑ ΛΕΙΤ. ΕΣΟΔΑ	1.661	35.998	42.501
ΧΡΗΜΑΤΟΟΙΚΟΝΟΜΙΚΕΣ ΔΑΠΑΝΕΣ	357.365	325.106	353.383
ΛΟΙΠΑ ΛΕΙΤΟΥΡΓΙΚΑ ΕΞΟΔΑ	1.445.338	1.343.472	1.212.832
ΛΕΙΤΟΥΡΓΙΚΟ ΠΕΡΙΘΩΡΙΟ	206.080	233.043-	86.220
	---	---	---
ΜΗ ΛΕΙΤΟΥΡΓΙΚΑ ΕΣΟΔΑ	186.013	649.264	150.108
ΜΗ ΛΕΙΤΟΥΡΓΙΚΑ ΕΞΟΔΑ	86.839	102.225	24.086
ΑΠΟΣΒ. ΕΚΤΟΣ ΚΟΣΤΟΥΣ ΠΩΛΗΘΕΝΤΩΝ	0	0	0
ΣΥΝΟΛΟ ΑΠΟΣΒΕΣΕΩΝ	65.449	76.111	41.701
ΑΠΟΣΒ. ΜΕΣΑ ΣΤΟ ΚΟΣΤΟΣ ΠΩΛΗΘΕΝΤΩΝ	65.449	76.111	41.701
ΚΕΡΔΟΣ ΠΡΟ ΦΟΡΟΥ ΕΙΣΟΔΗΜΑΤΟΣ	305.254	313.996	212.241
	---	---	---
ΚΑΘΑΡΑ ΜΕΡΙΣΜΑΤΑ	106.800	123.617	48.500
ΦΟΡΟΣ ΕΙΔΟΔΗΜΑΤΟΣ	114.531	109.866	80.339
	---	---	---

ICAP A.E. 6/11/2007

ΚΩΔΙΚΟΣ ICAP: 7992 **ΣΕΛΙΔΑ: 2**

ΤΣΑΤΟΠΟΥΛΟΣ, Ι., & ΥΙΟΙ Α.Ε.

ΑΡΙΘΜΟΔΕΙΚΤΕΣ	**2006**	**2005**	**2004**
ΑΠΟΔΟΤΙΚΟΤΗΤΑ ΙΔΙΟΥ ΚΕΦΑΛΑΙΟΥ	17,90%	17,32%	17,96%
ΑΠΟΔΟΤΙΚΟΤΗΤΑ ΑΠΑΣΧ.ΚΕΦΑΛΑΙΟΥ (2)	35,35%	32,25%	41,71%
ΑΠΟΔΟΤΙΚΟΤΗΤΑ ΑΠΑΣΧ.ΚΕΦΑΛΑΙΟΥ (1)	16,29%	15,85%	15,65%
ΠΕΡΙΘΩΡΙΟ ΜΙΚΤΟΥ ΚΕΡΔΟΥΣ	10,98%	9,30%	11,85%
ΠΕΡΙΘΩΡΙΟ ΛΕΙΤΟΥΡΓΙΚΟΥ ΚΕΡΔΟΥΣ	1,13%	1,55-%	0,63%
ΠΕΡΙΘΩΡΙΟ ΚΑΘΑΡΟΥ ΚΕΡΔΟΥΣ (2)	3,62%	4,24%	4,15%
ΠΕΡΙΘΩΡΙΟ ΚΑΘΑΡΟΥ ΚΕΡΔΟΥΣ (1)	1,67%	2,08%	1,56%
ΚΥΚΛΟΦΟΡΙΑΚΗ ΤΑΧΥΤΗΣ ΑΠΑΣΧ.ΚΕΦ.	9,76 Χ	7,61 Χ	10,05 Χ
ΚΥΚΛΟΦΟΡΙΑΚΗ ΤΑΧΥΤΗΣ ΙΔΙΟΥ ΚΕΦ.	10,72 Χ	8,32 Χ	11,53 Χ
ΑΠΑΣΧΟΛΟΥΜΕΝΑ ΚΕΦΑΛΑΙΑ/ΚΑΘ.ΠΑΓΙΑ	6,51 :1	8,49 :1	5,66 :1
ΣΧΕΣΗ ΞΕΝΩΝ ΠΡΟΣ ΙΔΙΑ ΚΕΦΑΛΑ	5,14 :1	4,58 :1	6,14 :1
ΚΑΛΥΨΗ ΧΡΗΜΑΤΟΟΙΚ. ΔΑΠΑΝΩΝ (2)	1,85 :1	1,97 :1	1,60 :1
ΣΧΕΣΗ ΙΔΙΩΝ ΠΡΟΣ ΑΠΑΣΧ. ΚΕΦΑΛΑΙΑ	0,91 :1	0,91 :1	0,87 :1
ΓΕΝΙΚΗ ΡΕΥΣΤΟΤΗΤΑ	1,18 Χ	1,21 Χ	1,16 Χ
ΑΜΕΣΗ ΡΕΥΣΤΟΤΗΤΑ	1,05 Χ	1,07 Χ	1,06 Χ
ΚΕΦΑΛΑΙΟ ΚΙΝΗΣΗΣ (ΣΕ € '000)	1.566	1.739	1.108
ΑΠΑΣΧΟΛ.ΚΕΦΑΛΑΙΟ (ΣΕ € '000)	1.874	1.982	1.356
Μ.Ο.ΠΡΟΘΕΣ.ΕΙΣΠΡΑΞΕΩΣ ΑΠΑΙΤΗΣΕΩΝ	166 ΗΜ.	195 ΗΜ.	191 ΗΜ.
Μ.Ο.ΠΡΟΘ.ΕΞΩΦΛ.ΠΡΟΜΗΘ.& ΠΙΣΤΩΤΩΝ	67 ΗΜ.	60 ΗΜ.	45 ΗΜ.
ΚΥΚΛΟΦΟΡΙΑΚΗ ΤΑΧΥΤΗΣ ΑΠΟΘΕΜΑΤΩΝ	24 ΗΜ.	32 ΗΜ.	19 ΗΜ.

1: ΠΡΟ Φ. ΕΙΣΟΔ., 2: ΠΡΟ ΤΟΚΩΝ & ΠΡΟ Φ. ΕΙΣΟΔ.

ICAP A.E. 6/11/2007
ΚΩΔΙΚΟΣ ICAP: 71920 **ΣΕΛΙΔΑ: 1**
ΤΣΙΚΑΚΗΣ - ΓΙΑΝΝΟΠΟΥΛΟΣ Α.Ε.&Β.Ε.

ΤΑ ΠΟΣΑ ΣΕ	(€)	(€)	(€)
ΕΝΕΡΓΗΤΙΚΟ	**31/12/2006**	**31/12/2005**	**31/12/2004**
ΚΑΘΑΡΑ ΠΑΓΙΑ	4.913.582	4.621.822	2.799.277
ΓΗΠΕΔΑ - ΟΙΚΟΠΕΔΑ	674.570	696.584	648.242
ΚΤΙΡΙΑ-ΕΓΚΑΤΑΣΤΑΣΕΙΣ	6.008.412	5.574.146	4.442.931
ΜΗΧΑΝΙΚΟΣ ΕΞΟΠΛΙΣΜΟΣ	5.423.509	4.959.460	3.974.048
ΑΣΩΜΑΤΕΣ ΑΚΙΝΗΤΟΠ.-ΔΑΠ.ΠΟΛ.ΑΠΟΣΒ.	484.466	258.366	39.906
ΜΕΙΟΝ ΣΥΣΣΩΡΕΥΜΕΝΕΣ ΑΠΟΣΒΕΣΕΙΣ	7.682.473	6.871.832	6.310.949
ΑΠΟΣΒ. ΚΤΙΡΙΩΝ-ΕΓΚΑΤΑΣΤΑΣΕΩΝ	3.857.210	3.431.174	3.131.752
ΑΠΟΣΒΕΣΕΙΣ ΜΗΧΑΝ. ΕΞΟΠΛ.	3.687.137	3.386.491	3.145.218
ΑΠΟΣΒ.ΔΑΠΑΝ.ΠΟΛ.ΑΠΟΣΒ.-ΑΣΩΜ.ΑΚΙΝ.	138.126	54.167	33.979
ΜΑΚΡΟΠΡΟΘΕΣΜΕΣ ΑΠΑΙΤΗΣΕΙΣ	5.098	5.098	5.098
ΑΠΟΘΕΜΑΤΑ	366.800	369.665	417.465
ΕΤΟΙΜΑ ΠΡΟΙΟΝΤΑ-ΕΜΠΟΡΕΥΜΑΤΑ	82.723	115.987	69.421
ΗΜΙΚΑΤΕΡΓ. ΠΡΟΙΟΝΤΑ	136.785	138.565	188.026
ΥΛΕΣ & ΥΛΙΚΑ	147.292	115.113	160.018
ΑΠΑΙΤΗΣΕΙΣ	2.915.386	2.687.777	2.806.253
ΑΠΑΙΤ. ΠΕΛΑΤΩΝ-ΓΡΑΜΜ.ΕΙΣΠΡΑΚΤΕΑ	2.884.414	2.649.882	2.782.130
ΧΡΕΩΓΡΑΦΑ	30.972	33.224	24.123
ΛΟΙΠΕΣ ΑΠΑΙΤΗΣΕΙΣ	0	4.671	0
ΤΑΜΕΙΟ - ΤΡΑΠΕΖΕΣ	938.716	1.601.716	1.263.108
ΣΥΝΟΛΟ ΕΝΕΡΓΗΤΙΚΟΥ	9.134.483	9.280.980	7.286.103
	---	---	---
ΠΑΘΗΤΙΚΟ			
ΙΔΙΑ ΚΕΦΑΛΑΙΑ	4.173.536	4.469.433	2.973.225
ΜΕΤΟΧΙΚΟ-ΕΤΑΙΡΙΚΟ ΚΕΦΑΛΑΙΟ	2.606.669	2.606.669	1.777.700
ΑΠΟΘΕΜΑΤΙΚΑ	1.566.867	1.859.386	1.180.291
ΑΔΙΑΝ. ΚΕΡΔΗ-ΣΥΣΣΩΡΕΥΜΕΝΕΣ ΖΗΜΙΕΣ	0	3.378	15.233
ΜΕΣΟ.& ΜΑΚΡΟ. ΥΠΟΧ.& ΠΡΟΒΛΕΨΕΙΣ	1.963.935	1.841.437	1.622.147
ΜΕΣΟΜΑΚΡ. ΥΠΟΧΡΕΩΣΕΙΣ	1.895.284	1.796.124	1.576.834
ΠΡΟΒΛΕΨΕΙΣ	68.651	45.313	45.313
ΒΡΑΧΥΠΡΟΘΕΣΜΕΣ ΥΠΟΧΡΕΩΣΕΙΣ	2.997.012	2.970.111	2.690.731
ΟΦΕΙΛΕΣ ΣΕ ΤΡΑΠ.-ΔΟΣΕΙΣ Μ.ΔΑΝΕΙΩΝ	1.587.268	1.554.697	1.457.369
ΓΡΑΜ.ΠΛΗΡΩΤΕΑ-ΠΡΟΜ/ΤΕΣ-ΠΙΣΤΩΤΕΣ	1.082.701	1.129.186	1.043.548
ΜΕΡΙΣΜ.ΠΛΗΡΩΤ.-ΚΕΡΔΗ ΠΡΟΣ ΔΙΑΝΟΜΗ	137.195	110.000	0
ΛΟΙΠΕΣ ΥΠΟΧΡΕΩΣΕΙΣ	189.848	176.228	189.814
ΣΥΝΟΛΟ ΠΑΘΗΤΙΚΟΥ	9.134.483	9.280.980	7.286.103
	---	---	---
	1/1/2006	**1/1/2005**	**1/1/2004**
ΑΠΟΤΕΛΕΣΜΑΤΑ ΧΡΗΣΕΩΣ	**31/12/2006**	**31/12/2005**	**31/12/2004**
ΚΥΚΛΟΣ ΕΡΓΑΣΙΩΝ (ΠΩΛΗΣΕΙΣ)	8.266.527	7.887.842	7.204.526
ΜΕΙΟΝ ΚΟΣΤΟΣ ΠΩΛΗΘΕΝΤΩΝ	7.430.820	7.074.272	6.617.609
ΜΙΚΤΟ ΚΕΡΔΟΣ	835.706	813.570	586.917
	---	---	---
ΠΡΟΜΗΘΕΙΕΣ & ΛΟΙΠΑ ΛΕΙΤ. ΕΣΟΔΑ	0	5.449	0
ΧΡΗΜΑΤΟΟΙΚΟΝΟΜΙΚΕΣ ΔΑΠΑΝΕΣ	223.240	215.861	191.391
ΛΟΙΠΑ ΛΕΙΤΟΥΡΓΙΚΑ ΕΞΟΔΑ	658.149	500.856	457.672
ΛΕΙΤΟΥΡΓΙΚΟ ΠΕΡΙΘΩΡΙΟ	45.683-	102.302	62.147-
	---	---	---
ΜΗ ΛΕΙΤΟΥΡΓΙΚΑ ΕΣΟΔΑ	366.620	119.163	215.500
ΜΗ ΛΕΙΤΟΥΡΓΙΚΑ ΕΞΟΔΑ	122.543	69.537	107.149
ΑΠΟΣΒ. ΕΚΤΟΣ ΚΟΣΤΟΥΣ ΠΩΛΗΘΕΝΤΩΝ	0	0	0
ΣΥΝΟΛΟ ΑΠΟΣΒΕΣΕΩΝ	824.579	560.884	627.318
ΑΠΟΣΒ. ΜΕΣΑ ΣΤΟ ΚΟΣΤΟΣ ΠΩΛΗΘΕΝΤΩΝ	824.579	560.884	627.318

ΚΕΡΔΟΣ ΠΡΟ ΦΟΡΟΥ ΕΙΣΟΔΗΜΑΤΟΣ	198.394	151.927	46.204
	---	---	---
ΚΑΘΑΡΑ ΜΕΡΙΣΜΑΤΑ	137.195	110.000	0
ΦΟΡΟΣ ΕΙΔΟΔΗΜΑΤΟΣ	57.534	48.617	29.469
	---	---	---

ICAP A.E. 6/11/2007

ΚΩΔΙΚΟΣ ICAP: 71920 **ΣΕΛΙΔΑ: 2**

ΤΣΙΚΑΚΗΣ - ΓΙΑΝΝΟΠΟΥΛΟΣ Α.Ε.&Β.Ε.

ΑΡΙΘΜΟΔΕΙΚΤΕΣ	**2006**	**2005**	**2004**
ΑΠΟΔΟΤΙΚΟΤΗΤΑ ΙΔΙΟΥ ΚΕΦΑΛΑΙΟΥ	4,75%	3,40%	1,55%
ΑΠΟΔΟΤΙΚΟΤΗΤΑ ΑΠΑΣΧ.ΚΕΦΑΛΑΙΟΥ (2)	6,87%	5,83%	5,17%
ΑΠΟΔΟΤΙΚΟΤΗΤΑ ΑΠΑΣΧ.ΚΕΦΑΛΑΙΟΥ (1)	3,23%	2,41%	1,01%
ΠΕΡΙΘΩΡΙΟ ΜΙΚΤΟΥ ΚΕΡΔΟΥΣ	10,11%	10,31%	8,15%
ΠΕΡΙΘΩΡΙΟ ΛΕΙΤΟΥΡΓΙΚΟΥ ΚΕΡΔΟΥΣ	0,55-%	1,30%	0,86-%
ΠΕΡΙΘΩΡΙΟ ΚΑΘΑΡΟΥ ΚΕΡΔΟΥΣ (2)	5,10%	4,66%	3,30%
ΠΕΡΙΘΩΡΙΟ ΚΑΘΑΡΟΥ ΚΕΡΔΟΥΣ (1)	2,40%	1,92%	0,64%
ΚΥΚΛΟΦΟΡΙΑΚΗ ΤΑΧΥΤΗΣ ΑΠΑΣΧ.ΚΕΦ.	1,35 X	1,25 X	1,57 X
ΚΥΚΛΟΦΟΡΙΑΚΗ ΤΑΧΥΤΗΣ ΙΔΙΟΥ ΚΕΦ.	1,98 X	1,77 X	2,42 X
ΑΠΑΣΧΟΛΟΥΜΕΝΑ ΚΕΦΑΛΑΙΑ/ΚΑΘ.ΠΑΓΙΑ	1,25 :1	1,37 :1	1,64 :1
ΣΧΕΣΗ ΞΕΝΩΝ ΠΡΟΣ ΙΔΙΑ ΚΕΦΑΛΑ	1,19 :1	1,08 :1	1,45 :1
ΚΑΛΥΨΗ ΧΡΗΜΑΤΟΟΙΚ. ΔΑΠΑΝΩΝ (2)	1,89 :1	1,70 :1	1,24 :1
ΣΧΕΣΗ ΙΔΙΩΝ ΠΡΟΣ ΑΠΑΣΧ. ΚΕΦΑΛΑΙΑ	0,68 :1	0,71 :1	0,65 :1
ΓΕΝΙΚΗ ΡΕΥΣΤΟΤΗΤΑ	1,41 X	1,57 X	1,67 X
ΑΜΕΣΗ ΡΕΥΣΤΟΤΗΤΑ	1,29 X	1,44 X	1,51 X
ΚΕΦΑΛΑΙΟ ΚΙΝΗΣΗΣ (ΣΕ € '000)	1.224	1.689	1.796
ΑΠΑΣΧΟΛ.ΚΕΦΑΛΑΙΟ (ΣΕ € '000)	6.137	6.311	4.595
Μ.Ο.ΠΡΟΘΕΣ.ΕΙΣΠΡΑΞΕΩΣ ΑΠΑΙΤΗΣΕΩΝ	127 ΗΜ.	123 ΗΜ.	141 ΗΜ.
Μ.Ο.ΠΡΟΘ.ΕΞΩΦΛ.ΠΡΟΜΗΘ.& ΠΙΣΤΩΤΩΝ	53 ΗΜ.	58 ΗΜ.	58 ΗΜ.
ΚΥΚΛΟΦΟΡΙΑΚΗ ΤΑΧΥΤΗΣ ΑΠΟΘΕΜΑΤΩΝ	18 ΗΜ.	19 ΗΜ.	23 ΗΜ.

1: ΠΡΟ Φ. ΕΙΣΟΔ., 2: ΠΡΟ ΤΟΚΩΝ & ΠΡΟ Φ. ΕΙΣΟΔ.

ICAP Α.Ε. 6/11/2007
ΚΩΔΙΚΟΣ ICAP: 157532 **ΣΕΛΙΔΑ: 1**
ΥΔΡΟΓΕΙΟΣ Α.Ε.

ΤΑ ΠΟΣΑ ΣΕ	(€)	(€)	(€)
ΕΝΕΡΓΗΤΙΚΟ	**31/12/2006**	**31/12/2005**	**31/12/2004**
ΚΑΘΑΡΑ ΠΑΓΙΑ	540.066	540.084	468.136
ΓΗΠΕΔΑ - ΟΙΚΟΠΕΔΑ	37.518	9.626	9.626
ΚΤΙΡΙΑ-ΕΓΚΑΤΑΣΤΑΣΕΙΣ	792.934	798.807	698.563
ΑΣΩΜΑΤΕΣ ΑΚΙΝΗΤΟΠ.-ΔΑΠ.ΠΟΛ.ΑΠΟΣΒ.	164.584	163.171	163.171
ΜΕΙΟΝ ΣΥΣΣΩΡΕΥΜΕΝΕΣ ΑΠΟΣΒΕΣΕΙΣ	454.970	431.520	403.663
ΑΠΟΣΒ. ΚΤΙΡΙΩΝ-ΕΓΚΑΤΑΣΤΑΣΕΩΝ	293.400	276.874	255.188
ΑΠΟΣΒ.ΔΑΠΑΝ.ΠΟΛ.ΑΠΟΣΒ.-ΑΣΩΜ.ΑΚΙΝ.	161.571	154.646	148.475
ΜΑΚΡΟΠΡΟΘΕΣΜΕΣ ΑΠΑΙΤΗΣΕΙΣ	0	0	440
ΑΠΟΘΕΜΑΤΑ	994.057	1.241.853	729.779
ΕΤΟΙΜΑ ΠΡΟΙΟΝΤΑ-ΕΜΠΟΡΕΥΜΑΤΑ	994.057	1.241.853	729.779
ΑΠΑΙΤΗΣΕΙΣ	3.916.506	2.872.646	2.422.934
ΑΠΑΙΤ. ΠΕΛΑΤΩΝ-ΓΡΑΜΜ.ΕΙΣΠΡΑΚΤΕΑ	3.878.534	2.834.674	2.422.934
ΛΟΙΠΕΣ ΑΠΑΙΤΗΣΕΙΣ	37.972	37.972	0
ΤΑΜΕΙΟ - ΤΡΑΠΕΖΕΣ	170.534	48.484	260.749
ΣΥΝΟΛΟ ΕΝΕΡΓΗΤΙΚΟΥ	5.621.163	4.703.067	3.881.599
	---	---	---
ΠΑΘΗΤΙΚΟ			
ΙΔΙΑ ΚΕΦΑΛΑΙΑ	347.468	357.095	357.453
ΜΕΤΟΧΙΚΟ-ΕΤΑΙΡΙΚΟ ΚΕΦΑΛΑΙΟ	300.000	300.000	300.000
ΑΠΟΘΕΜΑΤΙΚΑ	54.081	54.081	53.482
ΑΔΙΑΝ. ΚΕΡΔΗ-ΣΥΣΣΩΡΕΥΜΕΝΕΣ ΖΗΜΙΕΣ	6.613-	3.015	3.972
ΜΕΣΟ.& ΜΑΚΡΟ. ΥΠΟΧ.& ΠΡΟΒΛΕΨΕΙΣ	302.831	319.285	176.075
ΜΕΣΟΜΑΚΡ. ΥΠΟΧΡΕΩΣΕΙΣ	302.831	319.285	176.075
ΒΡΑΧΥΠΡΟΘΕΣΜΕΣ ΥΠΟΧΡΕΩΣΕΙΣ	4.970.864	4.026.686	3.348.071
ΟΦΕΙΛΕΣ ΣΕ ΤΡΑΠ.-ΔΟΣΕΙΣ Μ.ΔΑΝΕΙΩΝ	3.636.078	2.352.144	1.901.648
ΓΡΑΜ.ΠΛΗΡΩΤΕΑ-ΠΡΟΜ/ΤΕΣ-ΠΙΣΤΩΤΕΣ	1.271.888	1.653.492	1.396.081
ΜΕΡΙΣΜ.ΠΛΗΡΩΤ.-ΚΕΡΔΗ ΠΡΟΣ ΔΙΑΝΟΜΗ	11.700	11.700	29.700
ΛΟΙΠΕΣ ΥΠΟΧΡΕΩΣΕΙΣ	51.198	9.351	20.641
ΣΥΝΟΛΟ ΠΑΘΗΤΙΚΟΥ	5.621.163	4.703.067	3.881.599
	---	---	---
	1/1/2006	**1/1/2005**	**1/1/2004**
ΑΠΟΤΕΛΕΣΜΑΤΑ ΧΡΗΣΕΩΣ	**31/12/2006**	**31/12/2005**	**31/12/2004**
ΚΥΚΛΟΣ ΕΡΓΑΣΙΩΝ (ΠΩΛΗΣΕΙΣ)	7.495.924	5.165.250	4.320.890
ΜΕΙΟΝ ΚΟΣΤΟΣ ΠΩΛΗΘΕΝΤΩΝ	6.250.031	4.272.404	3.510.896
ΜΙΚΤΟ ΚΕΡΔΟΣ	1.245.893	892.846	809.994
	---	---	---
ΠΡΟΜΗΘΕΙΕΣ & ΛΟΙΠΑ ΛΕΙΤ. ΕΣΟΔΑ	3.840	3.840	55.961
ΧΡΗΜΑΤΟΟΙΚΟΝΟΜΙΚΕΣ ΔΑΠΑΝΕΣ	281.409	207.943	169.815
ΛΟΙΠΑ ΛΕΙΤΟΥΡΓΙΚΑ ΕΞΟΔΑ	930.919	670.736	621.911
ΛΕΙΤΟΥΡΓΙΚΟ ΠΕΡΙΘΩΡΙΟ	37.406	18.007	74.229
	---	---	---
ΜΗ ΛΕΙΤΟΥΡΓΙΚΑ ΕΣΟΔΑ	2.777	3.393	15.041
ΜΗ ΛΕΙΤΟΥΡΓΙΚΑ ΕΞΟΔΑ	8.614	3.773	59.163
ΑΠΟΣΒ. ΕΚΤΟΣ ΚΟΣΤΟΥΣ ΠΩΛΗΘΕΝΤΩΝ	0	0	0
ΣΥΝΟΛΟ ΑΠΟΣΒΕΣΕΩΝ	33.509	39.788	65.963
ΑΠΟΣΒ. ΜΕΣΑ ΣΤΟ ΚΟΣΤΟΣ ΠΩΛΗΘΕΝΤΩΝ	33.509	39.788	65.963
ΚΕΡΔΟΣ ΠΡΟ ΦΟΡΟΥ ΕΙΣΟΔΗΜΑΤΟΣ	31.568	17.627	30.108
	---	---	---
ΚΑΘΑΡΑ ΜΕΡΙΣΜΑΤΑ	0	11.700	18.000
ΦΟΡΟΣ ΕΙΔΟΔΗΜΑΤΟΣ	9.270	6.285	10.538
	---	---	---

ICAP A.E. 6/11/2007

ΚΩΔΙΚΟΣ ICAP: 157532 **ΣΕΛΙΔΑ: 2**

ΥΔΡΟΓΕΙΟΣ Α.Ε.

ΑΡΙΘΜΟΔΕΙΚΤΕΣ	**2006**	**2005**	**2004**
ΑΠΟΔΟΤΙΚΟΤΗΤΑ ΙΔΙΟΥ ΚΕΦΑΛΑΙΟΥ	9,09%	4,94%	8,42%
ΑΠΟΔΟΤΙΚΟΤΗΤΑ ΑΠΑΣΧ.ΚΕΦΑΛΑΙΟΥ (2)	48,13%	33,35%	37,47%
ΑΠΟΔΟΤΙΚΟΤΗΤΑ ΑΠΑΣΧ.ΚΕΦΑΛΑΙΟΥ (1)	4,85%	2,61%	5,64%
ΠΕΡΙΘΩΡΙΟ ΜΙΚΤΟΥ ΚΕΡΔΟΥΣ	16,62%	17,29%	18,75%
ΠΕΡΙΘΩΡΙΟ ΛΕΙΤΟΥΡΓΙΚΟΥ ΚΕΡΔΟΥΣ	0,50%	0,35%	1,70%
ΠΕΡΙΘΩΡΙΟ ΚΑΘΑΡΟΥ ΚΕΡΔΟΥΣ (2)	4,17%	4,36%	4,57%
ΠΕΡΙΘΩΡΙΟ ΚΑΘΑΡΟΥ ΚΕΡΔΟΥΣ (1)	0,42%	0,34%	0,69%
ΚΥΚΛΟΦΟΡΙΑΚΗ ΤΑΧΥΤΗΣ ΑΠΑΣΧ.ΚΕΦ.	11,53 Χ	7,64 Χ	8,20 Χ
ΚΥΚΛΟΦΟΡΙΑΚΗ ΤΑΧΥΤΗΣ ΙΔΙΟΥ ΚΕΦ.	21,58 Χ	14,48 Χ	12,24 Χ
ΑΠΑΣΧΟΛΟΥΜΕΝΑ ΚΕΦΑΛΑΙΑ/ΚΑΘ.ΠΑΓΙΑ	1,20 :1	1,25 :1	1,14 :1
ΣΧΕΣΗ ΞΕΝΩΝ ΠΡΟΣ ΙΔΙΑ ΚΕΦΑΛΑ	15,18 :1	12,17 :1	9,86 :1
ΚΑΛΥΨΗ ΧΡΗΜΑΤΟΟΙΚ. ΔΑΠΑΝΩΝ (2)	1,11 :1	1,08 :1	1,18 :1
ΣΧΕΣΗ ΙΔΙΩΝ ΠΡΟΣ ΑΠΑΣΧ. ΚΕΦΑΛΑΙΑ	0,53 :1	0,53 :1	0,67 :1
ΓΕΝΙΚΗ ΡΕΥΣΤΟΤΗΤΑ	1,02 Χ	1,03 Χ	1,02 Χ
ΑΜΕΣΗ ΡΕΥΣΤΟΤΗΤΑ	0,81 Χ	0,72 Χ	0,80 Χ
ΚΕΦΑΛΑΙΟ ΚΙΝΗΣΗΣ (ΣΕ € '000)	110	136	65
ΑΠΑΣΧΟΛ.ΚΕΦΑΛΑΙΟ (ΣΕ € '000)	650	676	534
Μ.Ο.ΠΡΟΘΕΣ.ΕΙΣΠΡΑΞΕΩΣ ΑΠΑΙΤΗΣΕΩΝ	189 ΗΜ.	200 ΗΜ.	205 ΗΜ.
Μ.Ο.ΠΡΟΘ.ΕΞΩΦΛ.ΠΡΟΜΗΘ.& ΠΙΣΤΩΤΩΝ	74 ΗΜ.	141 ΗΜ.	145 ΗΜ.
ΚΥΚΛΟΦΟΡΙΑΚΗ ΤΑΧΥΤΗΣ ΑΠΟΘΕΜΑΤΩΝ	58 ΗΜ.	106 ΗΜ.	76 ΗΜ.

1: ΠΡΟ Φ. ΕΙΣΟΔ., 2: ΠΡΟ ΤΟΚΩΝ & ΠΡΟ Φ. ΕΙΣΟΔ.

ICAP A.E. 6/11/2007
ΚΩΔΙΚΟΣ ICAP: 236884 **ΣΕΛΙΔΑ: 1**
ΥΠΕΡΑΓΟΡΑ ΚΡΕΑΤΩΝ Α.Β.Ε.Ε.

ΤΑ ΠΟΣΑ ΣΕ	(€)	(€)	(€)
ΕΝΕΡΓΗΤΙΚΟ	**31/12/2006**	**31/12/2005**	**31/12/2004**
ΚΑΘΑΡΑ ΠΑΓΙΑ	861.383	1.058.039	1.011.954
ΓΗΠΕΔΑ - ΟΙΚΟΠΕΔΑ	112.904	112.904	112.904
ΚΤΙΡΙΑ-ΕΓΚΑΤΑΣΤΑΣΕΙΣ	1.196.045	1.258.571	1.079.831
ΑΣΩΜΑΤΕΣ ΑΚΙΝΗΤΟΠ.-ΔΑΠ.ΠΟΛ.ΑΠΟΣΒ.	111.588	89.788	76.125
ΜΕΙΟΝ ΣΥΣΣΩΡΕΥΜΕΝΕΣ ΑΠΟΣΒΕΣΕΙΣ	567.004	411.074	282.070
ΑΠΟΣΒ. ΚΤΙΡΙΩΝ-ΕΓΚΑΤΑΣΤΑΣΕΩΝ	455.416	345.105	241.674
ΑΠΟΣΒ.ΔΑΠΑΝ.ΠΟΛ.ΑΠΟΣΒ.-ΑΣΩΜ.ΑΚΙΝ.	111.588	65.969	40.396
ΜΑΚΡΟΠΡΟΘΕΣΜΕΣ ΑΠΑΙΤΗΣΕΙΣ	4.916	4.916	22.230
ΣΥΜΜΕΤΟΧΕΣ	2.935	2.935	2.935
ΑΠΟΘΕΜΑΤΑ	244.117	207.182	195.960
ΕΤΟΙΜΑ ΠΡΟΙΟΝΤΑ-ΕΜΠΟΡΕΥΜΑΤΑ	244.117	207.182	195.960
ΑΠΑΙΤΗΣΕΙΣ	2.030.374	1.533.031	1.521.251
ΑΠΑΙΤ. ΠΕΛΑΤΩΝ-ΓΡΑΜΜ.ΕΙΣΠΡΑΚΤΕΑ	2.029.214	1.533.031	1.521.251
ΛΟΙΠΕΣ ΑΠΑΙΤΗΣΕΙΣ	1.160	0	0
ΤΑΜΕΙΟ - ΤΡΑΠΕΖΕΣ	87.678	97.716	327.839
ΣΥΝΟΛΟ ΕΝΕΡΓΗΤΙΚΟΥ	3.223.552	2.895.968	3.057.004
	---	---	---
ΠΑΘΗΤΙΚΟ			
ΙΔΙΑ ΚΕΦΑΛΑΙΑ	530.532	499.346	603.285
ΜΕΤΟΧΙΚΟ-ΕΤΑΙΡΙΚΟ ΚΕΦΑΛΑΙΟ	180.000	180.000	180.000
ΑΠΟΘΕΜΑΤΙΚΑ	302.366	282.036	274.294
ΑΔΙΑΝ. ΚΕΡΔΗ-ΣΥΣΣΩΡΕΥΜΕΝΕΣ ΖΗΜΙΕΣ	48.166	37.309	148.991
ΜΕΣΟ.& ΜΑΚΡΟ. ΥΠΟΧ.& ΠΡΟΒΛΕΨΕΙΣ	88.700	80.000	0
ΠΡΟΒΛΕΨΕΙΣ	88.700	80.000	0
ΒΡΑΧΥΠΡΟΘΕΣΜΕΣ ΥΠΟΧΡΕΩΣΕΙΣ	2.604.321	2.316.623	2.453.719
ΟΦΕΙΛΕΣ ΣΕ ΤΡΑΠ.-ΔΟΣΕΙΣ Μ.ΔΑΝΕΙΩΝ	1.503.566	1.330.000	1.670.077
ΓΡΑΜ.ΠΛΗΡΩΤΕΑ-ΠΡΟΜ/ΤΕΣ-ΠΙΣΤΩΤΕΣ	437.348	559.187	608.609
ΜΕΡΙΣΜ.ΠΛΗΡΩΤ.-ΚΕΡΔΗ ΠΡΟΣ ΔΙΑΝΟΜΗ	360.000	240.000	0
ΛΟΙΠΕΣ ΥΠΟΧΡΕΩΣΕΙΣ	303.406	187.436	175.032
ΣΥΝΟΛΟ ΠΑΘΗΤΙΚΟΥ	3.223.552	2.895.968	3.057.004
	---	---	---
	1/1/2006	**1/1/2005**	**1/1/2004**
ΑΠΟΤΕΛΕΣΜΑΤΑ ΧΡΗΣΕΩΣ	**31/12/2006**	**31/12/2005**	**31/12/2004**
ΚΥΚΛΟΣ ΕΡΓΑΣΙΩΝ (ΠΩΛΗΣΕΙΣ)	17.757.470	16.423.336	15.728.911
ΜΕΙΟΝ ΚΟΣΤΟΣ ΠΩΛΗΘΕΝΤΩΝ	16.533.592	15.604.379	14.950.617
ΜΙΚΤΟ ΚΕΡΔΟΣ	1.223.879	818.957	778.294
	---	---	---
ΠΡΟΜΗΘΕΙΕΣ & ΛΟΙΠΑ ΛΕΙΤ. ΕΣΟΔΑ	0	0	37
ΧΡΗΜΑΤΟΟΙΚΟΝΟΜΙΚΕΣ ΔΑΠΑΝΕΣ	74.278	66.698	58.233
ΛΟΙΠΑ ΛΕΙΤΟΥΡΓΙΚΑ ΕΞΟΔΑ	580.724	444.539	381.156
ΛΕΙΤΟΥΡΓΙΚΟ ΠΕΡΙΘΩΡΙΟ	568.876	307.720	338.942
	---	---	---
ΜΗ ΛΕΙΤΟΥΡΓΙΚΑ ΕΣΟΔΑ	15.862	19.386	26.159
ΜΗ ΛΕΙΤΟΥΡΓΙΚΑ ΕΞΟΔΑ	12.070	99.398	1.203
ΑΠΟΣΒ. ΕΚΤΟΣ ΚΟΣΤΟΥΣ ΠΩΛΗΘΕΝΤΩΝ	0	0	0
ΣΥΝΟΛΟ ΑΠΟΣΒΕΣΕΩΝ	181.047	153.532	129.097
ΑΠΟΣΒ. ΜΕΣΑ ΣΤΟ ΚΟΣΤΟΣ ΠΩΛΗΘΕΝΤΩΝ	181.047	153.532	129.097
ΚΕΡΔΟΣ ΠΡΟ ΦΟΡΟΥ ΕΙΣΟΔΗΜΑΤΟΣ	572.668	227.708	363.898
	---	---	---
ΚΑΘΑΡΑ ΜΕΡΙΣΜΑΤΑ	360.000	240.000	30.000
ΦΟΡΟΣ ΕΙΔΟΔΗΜΑΤΟΣ	181.482	91.648	102.225
	---	---	---

ICAP A.E. 6/11/2007

ΚΩΔΙΚΟΣ ICAP: 236884 **ΣΕΛΙΔΑ: 2**

ΥΠΕΡΑΓΟΡΑ ΚΡΕΑΤΩΝ Α.Β.Ε.Ε.

ΑΡΙΘΜΟΔΕΙΚΤΕΣ	**2006**	**2005**	**2004**
ΑΠΟΔΟΤΙΚΟΤΗΤΑ ΙΔΙΟΥ ΚΕΦΑΛΑΙΟΥ	107,94%	45,60%	60,32%
ΑΠΟΔΟΤΙΚΟΤΗΤΑ ΑΠΑΣΧ.ΚΕΦΑΛΑΙΟΥ (2)	104,48%	50,82%	69,97%
ΑΠΟΔΟΤΙΚΟΤΗΤΑ ΑΠΑΣΧ.ΚΕΦΑΛΑΙΟΥ (1)	92,48%	39,30%	60,32%
ΠΕΡΙΘΩΡΙΟ ΜΙΚΤΟΥ ΚΕΡΔΟΥΣ	6,89%	4,99%	4,95%
ΠΕΡΙΘΩΡΙΟ ΛΕΙΤΟΥΡΓΙΚΟΥ ΚΕΡΔΟΥΣ	3,20%	1,87%	2,15%
ΠΕΡΙΘΩΡΙΟ ΚΑΘΑΡΟΥ ΚΕΡΔΟΥΣ (2)	3,64%	1,79%	2,68%
ΠΕΡΙΘΩΡΙΟ ΚΑΘΑΡΟΥ ΚΕΡΔΟΥΣ (1)	3,22%	1,39%	2,31%
ΚΥΚΛΟΦΟΡΙΑΚΗ ΤΑΧΥΤΗΣ ΑΠΑΣΧ.ΚΕΦ.	28,68 Χ	28,35 Χ	26,07 Χ
ΚΥΚΛΟΦΟΡΙΑΚΗ ΤΑΧΥΤΗΣ ΙΔΙΟΥ ΚΕΦ.	33,47 Χ	32,89 Χ	26,07 Χ
ΑΠΑΣΧΟΛΟΥΜΕΝΑ ΚΕΦΑΛΑΙΑ/ΚΑΘ.ΠΑΓΙΑ	0,73 :1	0,55 :1	0,61 :1
ΣΧΕΣΗ ΞΕΝΩΝ ΠΡΟΣ ΙΔΙΑ ΚΕΦΑΛΑ	5,08 :1	4,80 :1	4,07 :1
ΚΑΛΥΨΗ ΧΡΗΜΑΤΟΟΙΚ. ΔΑΠΑΝΩΝ (2)	8,71 :1	4,41 :1	7,25 :1
ΣΧΕΣΗ ΙΔΙΩΝ ΠΡΟΣ ΑΠΑΣΧ. ΚΕΦΑΛΑΙΑ	0,86 :1	0,86 :1	1,00 :1
ΓΕΝΙΚΗ ΡΕΥΣΤΟΤΗΤΑ	0,91 Χ	0,79 Χ	0,83 Χ
ΑΜΕΣΗ ΡΕΥΣΤΟΤΗΤΑ	0,81 Χ	0,70 Χ	0,75 Χ
ΚΕΦΑΛΑΙΟ ΚΙΝΗΣΗΣ (ΣΕ € '000)	242-	479-	409-
ΑΠΑΣΧΟΛ.ΚΕΦΑΛΑΙΟ (ΣΕ € '000)	619	579	603
Μ.Ο.ΠΡΟΘΕΣ.ΕΙΣΠΡΑΞΕΩΣ ΑΠΑΙΤΗΣΕΩΝ	42 ΗΜ.	34 ΗΜ.	35 ΗΜ.
Μ.Ο.ΠΡΟΘ.ΕΞΩΦΛ.ΠΡΟΜΗΘ.& ΠΙΣΤΩΤΩΝ	10 ΗΜ.	13 ΗΜ.	15 ΗΜ.
ΚΥΚΛΟΦΟΡΙΑΚΗ ΤΑΧΥΤΗΣ ΑΠΟΘΕΜΑΤΩΝ	5 ΗΜ.	5 ΗΜ.	5 ΗΜ.

1: ΠΡΟ Φ. ΕΙΣΟΔ., 2: ΠΡΟ ΤΟΚΩΝ & ΠΡΟ Φ. ΕΙΣΟΔ.

ICAP A.E. 6/11/2007

ΚΩΔΙΚΟΣ ICAP: 256517 **ΣΕΛΙΔΑ: 1**

ΥΠΕΡΑΓΟΡΑ ΚΡΕΑΤΟΣ Α.Ε.

ΤΑ ΠΟΣΑ ΣΕ	(€)	(€)	(€)
ΕΝΕΡΓΗΤΙΚΟ	**31/12/2006**	**31/12/2005**	**31/12/2004**
ΚΑΘΑΡΑ ΠΑΓΙΑ	53.089	62.314	40.183
ΚΤΙΡΙΑ-ΕΓΚΑΤΑΣΤΑΣΕΙΣ	91.248	91.939	60.831
ΑΣΩΜΑΤΕΣ ΑΚΙΝΗΤΟΠ.-ΔΑΠ.ΠΟΛ.ΑΠΟΣΒ.	1.445	825	825
ΜΕΙΟΝ ΣΥΣΣΩΡΕΥΜΕΝΕΣ ΑΠΟΣΒΕΣΕΙΣ	45.803	35.050	21.473
ΑΠΟΣΒ. ΚΤΙΡΙΩΝ-ΕΓΚΑΤΑΣΤΑΣΕΩΝ	44.359	34.225	20.648
ΑΠΟΣΒ.ΔΑΠΑΝ.ΠΟΛ.ΑΠΟΣΒ.-ΑΣΩΜ.ΑΚΙΝ.	1.445	825	825
ΜΑΚΡΟΠΡΟΘΕΣΜΕΣ ΑΠΑΙΤΗΣΕΙΣ	6.200	4.600	0
ΑΠΟΘΕΜΑΤΑ	21.447	19.149	22.998
ΕΤΟΙΜΑ ΠΡΟΙΟΝΤΑ-ΕΜΠΟΡΕΥΜΑΤΑ	20.392	18.642	22.998
ΥΛΕΣ & ΥΛΙΚΑ	1.055	508	0
ΑΠΑΙΤΗΣΕΙΣ	1.029.483	888.675	83.473
ΑΠΑΙΤ. ΠΕΛΑΤΩΝ-ΓΡΑΜΜ.ΕΙΣΠΡΑΚΤΕΑ	83.210	95.975	83.473
ΛΟΙΠΕΣ ΑΠΑΙΤΗΣΕΙΣ	946.273	792.700	0
ΤΑΜΕΙΟ - ΤΡΑΠΕΖΕΣ	45.993	16.756	500.175
ΣΥΝΟΛΟ ΕΝΕΡΓΗΤΙΚΟΥ	1.150.012	986.895	646.829
	---	---	---
ΠΑΘΗΤΙΚΟ			
ΙΔΙΑ ΚΕΦΑΛΑΙΑ	87.003	85.672	88.190
ΜΕΤΟΧΙΚΟ-ΕΤΑΙΡΙΚΟ ΚΕΦΑΛΑΙΟ	75.000	75.000	75.000
ΑΠΟΘΕΜΑΤΙΚΑ	12.000	10.484	9.160
ΑΔΙΑΝ. ΚΕΡΔΗ-ΣΥΣΣΩΡΕΥΜΕΝΕΣ ΖΗΜΙΕΣ	2	188	4.031
ΒΡΑΧΥΠΡΟΘΕΣΜΕΣ ΥΠΟΧΡΕΩΣΕΙΣ	1.063.009	901.223	558.639
ΓΡΑΜ.ΠΛΗΡΩΤΕΑ-ΠΡΟΜ/ΤΕΣ-ΠΙΣΤΩΤΕΣ	710.311	667.410	229.602
ΜΕΡΙΣΜ.ΠΛΗΡΩΤ.-ΚΕΡΔΗ ΠΡΟΣ ΔΙΑΝΟΜΗ	29.000	29.000	170.000
ΛΟΙΠΕΣ ΥΠΟΧΡΕΩΣΕΙΣ	323.698	204.813	159.037
ΣΥΝΟΛΟ ΠΑΘΗΤΙΚΟΥ	1.150.012	986.895	646.829
	---	---	---
	1/1/2006	**1/1/2005**	**7/5/2003**
ΑΠΟΤΕΛΕΣΜΑΤΑ ΧΡΗΣΕΩΣ	**31/12/2006**	**31/12/2005**	**31/12/2004**
ΚΥΚΛΟΣ ΕΡΓΑΣΙΩΝ (ΠΩΛΗΣΕΙΣ)	2.380.857	2.294.822	3.159.598
ΜΕΙΟΝ ΚΟΣΤΟΣ ΠΩΛΗΘΕΝΤΩΝ	1.890.085	1.836.307	2.388.636
ΜΙΚΤΟ ΚΕΡΔΟΣ	490.772	458.515	770.962
	---	---	---
ΧΡΗΜΑΤΟΟΙΚΟΝΟΜΙΚΕΣ ΔΑΠΑΝΕΣ	7.364	8.897	15.603
ΛΟΙΠΑ ΛΕΙΤΟΥΡΓΙΚΑ ΕΞΟΔΑ	396.279	404.336	473.527
ΛΕΙΤΟΥΡΓΙΚΟ ΠΕΡΙΘΩΡΙΟ	87.129	45.282	281.832
	---	---	---
ΜΗ ΛΕΙΤΟΥΡΓΙΚΑ ΕΞΟΔΑ	38.123	4.831	1
ΑΠΟΣΒ. ΕΚΤΟΣ ΚΟΣΤΟΥΣ ΠΩΛΗΘΕΝΤΩΝ	0	0	0
ΣΥΝΟΛΟ ΑΠΟΣΒΕΣΕΩΝ	13.754	9.969	21.473
ΑΠΟΣΒ. ΜΕΣΑ ΣΤΟ ΚΟΣΤΟΣ ΠΩΛΗΘΕΝΤΩΝ	13.754	9.969	21.473
ΚΕΡΔΟΣ ΠΡΟ ΦΟΡΟΥ ΕΙΣΟΔΗΜΑΤΟΣ	49.005	40.452	281.831
	---	---	---
ΚΑΘΑΡΑ ΜΕΡΙΣΜΑΤΑ	29.000	29.000	170.000
ΦΟΡΟΣ ΕΙΔΟΔΗΜΑΤΟΣ	18.674	13.970	98.641
	---	---	---

ICAP A.E. 6/11/2007

ΚΩΔΙΚΟΣ ICAP: 256517 **ΣΕΛΙΔΑ: 2**

ΥΠΕΡΑΓΟΡΑ ΚΡΕΑΤΟΣ Α.Ε.

ΑΡΙΘΜΟΔΕΙΚΤΕΣ	**2006**	**2005**	**2004**
ΑΠΟΔΟΤΙΚΟΤΗΤΑ ΙΔΙΟΥ ΚΕΦΑΛΑΙΟΥ	56,33%	47,22%	319,57%
ΑΠΟΔΟΤΙΚΟΤΗΤΑ ΑΠΑΣΧ.ΚΕΦΑΛΑΙΟΥ (2)	64,79%	57,60%	337,26%
ΑΠΟΔΟΤΙΚΟΤΗΤΑ ΑΠΑΣΧ.ΚΕΦΑΛΑΙΟΥ (1)	56,33%	47,22%	319,57%
ΠΕΡΙΘΩΡΙΟ ΜΙΚΤΟΥ ΚΕΡΔΟΥΣ	20,61%	19,98%	24,40%
ΠΕΡΙΘΩΡΙΟ ΛΕΙΤΟΥΡΓΙΚΟΥ ΚΕΡΔΟΥΣ	3,66%	1,97%	8,92%
ΠΕΡΙΘΩΡΙΟ ΚΑΘΑΡΟΥ ΚΕΡΔΟΥΣ (2)	2,37%	2,15%	9,41%
ΠΕΡΙΘΩΡΙΟ ΚΑΘΑΡΟΥ ΚΕΡΔΟΥΣ (1)	2,06%	1,76%	8,92%
ΚΥΚΛΟΦΟΡΙΑΚΗ ΤΑΧΥΤΗΣ ΑΠΑΣΧ.ΚΕΦ.	27,37 Χ	26,79 Χ	35,83 Χ
ΚΥΚΛΟΦΟΡΙΑΚΗ ΤΑΧΥΤΗΣ ΙΔΙΟΥ ΚΕΦ.	27,37 Χ	26,79 Χ	35,83 Χ
ΑΠΑΣΧΟΛΟΥΜΕΝΑ ΚΕΦΑΛΑΙΑ/ΚΑΘ.ΠΑΓΙΑ	1,86 :1	1,48 :1	2,19 :1
ΣΧΕΣΗ ΞΕΝΩΝ ΠΡΟΣ ΙΔΙΑ ΚΕΦΑΛΑ	12,22 :1	10,52 :1	6,33 :1
ΚΑΛΥΨΗ ΧΡΗΜΑΤΟΟΙΚ. ΔΑΠΑΝΩΝ (2)	7,65 :1	5,55 :1	19,06 :1
ΣΧΕΣΗ ΙΔΙΩΝ ΠΡΟΣ ΑΠΑΣΧ. ΚΕΦΑΛΑΙΑ	1,00 :1	1,00 :1	1,00 :1
ΓΕΝΙΚΗ ΡΕΥΣΤΟΤΗΤΑ	1,03 Χ	1,03 Χ	1,09 Χ
ΑΜΕΣΗ ΡΕΥΣΤΟΤΗΤΑ	0,12 Χ	0,13 Χ	1,04 Χ
ΚΕΦΑΛΑΙΟ ΚΙΝΗΣΗΣ (ΣΕ € '000)	34	23	48
ΑΠΑΣΧΟΛ.ΚΕΦΑΛΑΙΟ (ΣΕ € '000)	87	86	88
Μ.Ο.ΠΡΟΘΕΣ.ΕΙΣΠΡΑΞΕΩΣ ΑΠΑΙΤΗΣΕΩΝ	13 ΗΜ.	15 ΗΜ.	10 ΗΜ.
Μ.Ο.ΠΡΟΘ.ΕΞΩΦΛ.ΠΡΟΜΗΘ.& ΠΙΣΤΩΤΩΝ	137 ΗΜ.	133 ΗΜ.	35 ΗΜ.
ΚΥΚΛΟΦΟΡΙΑΚΗ ΤΑΧΥΤΗΣ ΑΠΟΘΕΜΑΤΩΝ	4 ΗΜ.	4 ΗΜ.	4 ΗΜ.

1: ΠΡΟ Φ. ΕΙΣΟΔ., 2: ΠΡΟ ΤΟΚΩΝ & ΠΡΟ Φ. ΕΙΣΟΔ.

ICAP A.E. 6/11/2007
ΚΩΔΙΚΟΣ ICAP: 162866 **ΣΕΛΙΔΑ: 1**
ΦΑΕΘΩΝ Α.Β.Ε.Ε.

ΤΑ ΠΟΣΑ ΣΕ	(€)	(€)	(€)
ΕΝΕΡΓΗΤΙΚΟ	**31/12/2006**	**31/12/2005**	**31/12/2004**
ΚΑΘΑΡΑ ΠΑΓΙΑ	992.809	974.485	998.742
ΓΗΠΕΔΑ - ΟΙΚΟΠΕΔΑ	37.532	37.532	37.532
ΚΤΙΡΙΑ-ΕΓΚΑΤΑΣΤΑΣΕΙΣ	957.275	868.220	826.439
ΜΗΧΑΝΙΚΟΣ ΕΞΟΠΛΙΣΜΟΣ	413.154	408.915	395.379
ΑΣΩΜΑΤΕΣ ΑΚΙΝΗΤΟΠ.-ΔΑΠ.ΠΟΛ.ΑΠΟΣΒ.	19.408	19.408	19.408
ΜΕΙΟΝ ΣΥΣΣΩΡΕΥΜΕΝΕΣ ΑΠΟΣΒΕΣΕΙΣ	434.561	359.590	280.015
ΑΠΟΣΒ. ΚΤΙΡΙΩΝ-ΕΓΚΑΤΑΣΤΑΣΕΩΝ	250.099	202.075	150.441
ΑΠΟΣΒΕΣΕΙΣ ΜΗΧΑΝ. ΕΞΟΠΛ.	177.220	150.462	122.765
ΑΠΟΣΒ.ΔΑΠΑΝ.ΠΟΛ.ΑΠΟΣΒ.-ΑΣΩΜ.ΑΚΙΝ.	7.242	7.053	6.810
ΑΠΟΘΕΜΑΤΑ	1.064.655	1.197.725	798.102
ΕΤΟΙΜΑ ΠΡΟΙΟΝΤΑ-ΕΜΠΟΡΕΥΜΑΤΑ	575.498	686.369	441.650
ΥΛΕΣ & ΥΛΙΚΑ	489.157	511.356	356.452
ΑΠΑΙΤΗΣΕΙΣ	4.092.341	3.874.042	2.829.362
ΑΠΑΙΤ. ΠΕΛΑΤΩΝ-ΓΡΑΜΜ.ΕΙΣΠΡΑΚΤΕΑ	4.088.965	3.857.706	2.808.056
ΛΟΙΠΕΣ ΑΠΑΙΤΗΣΕΙΣ	3.376	16.335	21.307
ΤΑΜΕΙΟ - ΤΡΑΠΕΖΕΣ	466.646	103.129	422.865
ΣΥΝΟΛΟ ΕΝΕΡΓΗΤΙΚΟΥ	6.616.451	6.149.381	5.049.071
	---	---	---
ΠΑΘΗΤΙΚΟ			
ΙΔΙΑ ΚΕΦΑΛΑΙΑ	859.666	871.058	915.757
ΜΕΤΟΧΙΚΟ-ΕΤΑΙΡΙΚΟ ΚΕΦΑΛΑΙΟ	654.793	540.125	540.125
ΑΠΟΘΕΜΑΤΙΚΑ	230.253	359.924	374.995
ΑΔΙΑΝ. ΚΕΡΔΗ-ΣΥΣΣΩΡΕΥΜΕΝΕΣ ΖΗΜΙΕΣ	25.381-	28.991-	638
ΜΕΣΟ.& ΜΑΚΡΟ. ΥΠΟΧ.& ΠΡΟΒΛΕΨΕΙΣ	0	0	3.207
ΜΕΣΟΜΑΚΡ. ΥΠΟΧΡΕΩΣΕΙΣ	0	0	3.207
ΒΡΑΧΥΠΡΟΘΕΣΜΕΣ ΥΠΟΧΡΕΩΣΕΙΣ	5.756.785	5.278.323	4.130.106
ΟΦΕΙΛΕΣ ΣΕ ΤΡΑΠ.-ΔΟΣΕΙΣ Μ.ΔΑΝΕΙΩΝ	2.805.260	2.146.749	1.692.464
ΓΡΑΜ.ΠΛΗΡΩΤΕΑ-ΠΡΟΜ/ΤΕΣ-ΠΙΣΤΩΤΕΣ	2.827.422	2.998.671	2.389.163
ΛΟΙΠΕΣ ΥΠΟΧΡΕΩΣΕΙΣ	124.103	132.902	48.479
ΣΥΝΟΛΟ ΠΑΘΗΤΙΚΟΥ	6.616.451	6.149.381	5.049.071
	---	---	---
	1/1/2006	**1/1/2005**	**1/1/2004**
ΑΠΟΤΕΛΕΣΜΑΤΑ ΧΡΗΣΕΩΣ	**31/12/2006**	**31/12/2005**	**31/12/2004**
ΚΥΚΛΟΣ ΕΡΓΑΣΙΩΝ (ΠΩΛΗΣΕΙΣ)	6.038.404	5.359.560	5.118.918
ΜΕΙΟΝ ΚΟΣΤΟΣ ΠΩΛΗΘΕΝΤΩΝ	5.404.996	4.855.268	4.694.753
ΜΙΚΤΟ ΚΕΡΔΟΣ	633.408	504.292	424.165
	---	---	---
ΠΡΟΜΗΘΕΙΕΣ & ΛΟΙΠΑ ΛΕΙΤ. ΕΣΟΔΑ	1.631	47.007	50.158
ΧΡΗΜΑΤΟΟΙΚΟΝΟΜΙΚΕΣ ΔΑΠΑΝΕΣ	191.099	157.139	147.675
ΛΟΙΠΑ ΛΕΙΤΟΥΡΓΙΚΑ ΕΞΟΔΑ	413.966	382.719	321.591
ΛΕΙΤΟΥΡΓΙΚΟ ΠΕΡΙΘΩΡΙΟ	29.974	11.442	5.057
	---	---	---
ΜΗ ΛΕΙΤΟΥΡΓΙΚΑ ΕΣΟΔΑ	15.403	15.071	19.939
ΜΗ ΛΕΙΤΟΥΡΓΙΚΑ ΕΞΟΔΑ	5.899	3.393	279
ΑΠΟΣΒ. ΕΚΤΟΣ ΚΟΣΤΟΥΣ ΠΩΛΗΘΕΝΤΩΝ	0	0	0
ΣΥΝΟΛΟ ΑΠΟΣΒΕΣΕΩΝ	75.871	79.575	78.771
ΑΠΟΣΒ. ΜΕΣΑ ΣΤΟ ΚΟΣΤΟΣ ΠΩΛΗΘΕΝΤΩΝ	75.871	79.575	78.771
ΚΕΡΔΟΣ ΠΡΟ ΦΟΡΟΥ ΕΙΣΟΔΗΜΑΤΟΣ	39.478	23.119	24.717
	---	---	---
ΦΟΡΟΣ ΕΙΔΟΔΗΜΑΤΟΣ	11.449	7.398	4.101
	---	---	---

ICAP A.E. 6/11/2007

ΚΩΔΙΚΟΣ ICAP: 162866 **ΣΕΛΙΔΑ: 2**

ΦΑΕΘΩΝ Α.Β.Ε.Ε.

ΑΡΙΘΜΟΔΕΙΚΤΕΣ	**2006**	**2005**	**2004**
ΑΠΟΔΟΤΙΚΟΤΗΤΑ ΙΔΙΟΥ ΚΕΦΑΛΑΙΟΥ	4,59%	2,65%	2,70%
ΑΠΟΔΟΤΙΚΟΤΗΤΑ ΑΠΑΣΧ.ΚΕΦΑΛΑΙΟΥ (2)	26,82%	20,69%	18,76%
ΑΠΟΔΟΤΙΚΟΤΗΤΑ ΑΠΑΣΧ.ΚΕΦΑΛΑΙΟΥ (1)	4,59%	2,65%	2,69%
ΠΕΡΙΘΩΡΙΟ ΜΙΚΤΟΥ ΚΕΡΔΟΥΣ	10,49%	9,41%	8,29%
ΠΕΡΙΘΩΡΙΟ ΛΕΙΤΟΥΡΓΙΚΟΥ ΚΕΡΔΟΥΣ	0,50%	0,21%	0,10%
ΠΕΡΙΘΩΡΙΟ ΚΑΘΑΡΟΥ ΚΕΡΔΟΥΣ (2)	3,82%	3,33%	3,34%
ΠΕΡΙΘΩΡΙΟ ΚΑΘΑΡΟΥ ΚΕΡΔΟΥΣ (1)	0,65%	0,43%	0,48%
ΚΥΚΛΟΦΟΡΙΑΚΗ ΤΑΧΥΤΗΣ ΑΠΑΣΧ.ΚΕΦ.	7,03 Χ	6,21 Χ	5,62 Χ
ΚΥΚΛΟΦΟΡΙΑΚΗ ΤΑΧΥΤΗΣ ΙΔΙΟΥ ΚΕΦ.	7,03 Χ	6,21 Χ	5,64 Χ
ΑΠΑΣΧΟΛΟΥΜΕΝΑ ΚΕΦΑΛΑΙΑ/ΚΑΘ.ΠΑΓΙΑ	0,87 :1	0,89 :1	0,92 :1
ΣΧΕΣΗ ΞΕΝΩΝ ΠΡΟΣ ΙΔΙΑ ΚΕΦΑΛΑ	6,70 :1	6,06 :1	4,51 :1
ΚΑΛΥΨΗ ΧΡΗΜΑΤΟΟΙΚ. ΔΑΠΑΝΩΝ (2)	1,21 :1	1,15 :1	1,17 :1
ΣΧΕΣΗ ΙΔΙΩΝ ΠΡΟΣ ΑΠΑΣΧ. ΚΕΦΑΛΑΙΑ	1,00 :1	1,00 :1	1,00 :1
ΓΕΝΙΚΗ ΡΕΥΣΤΟΤΗΤΑ	0,98 Χ	0,98 Χ	0,98 Χ
ΑΜΕΣΗ ΡΕΥΣΤΟΤΗΤΑ	0,79 Χ	0,75 Χ	0,78 Χ
ΚΕΦΑΛΑΙΟ ΚΙΝΗΣΗΣ (ΣΕ € '000)	133-	103-	80-
ΑΠΑΣΧΟΛ.ΚΕΦΑΛΑΙΟ (ΣΕ € '000)	860	871	919
Μ.Ο.ΠΡΟΘΕΣ.ΕΙΣΠΡΑΞΕΩΣ ΑΠΑΙΤΗΣΕΩΝ	247 ΗΜ.	263 ΗΜ.	200 ΗΜ.
Μ.Ο.ΠΡΟΘ.ΕΞΩΦΛ.ΠΡΟΜΗΘ.& ΠΙΣΤΩΤΩΝ	191 ΗΜ.	225 ΗΜ.	186 ΗΜ.
ΚΥΚΛΟΦΟΡΙΑΚΗ ΤΑΧΥΤΗΣ ΑΠΟΘΕΜΑΤΩΝ	72 ΗΜ.	90 ΗΜ.	62 ΗΜ.

1: ΠΡΟ Φ. ΕΙΣΟΔ., 2: ΠΡΟ ΤΟΚΩΝ & ΠΡΟ Φ. ΕΙΣΟΔ.

ICAP A.E. 6/11/2007
ΚΩΔΙΚΟΣ ICAP: 241677 **ΣΕΛΙΔΑ: 1**
ΦΑΡΜΑ ΕΛΛΑΣ ΚΡΕΑΤΑ Α.Ε.

ΤΑ ΠΟΣΑ ΣΕ	(€)	(€)	(€)
ΕΝΕΡΓΗΤΙΚΟ	**31/12/2006**	**31/12/2005**	**31/12/2004**
ΚΑΘΑΡΑ ΠΑΓΙΑ	163.020	193.926	276.386
ΚΤΙΡΙΑ-ΕΓΚΑΤΑΣΤΑΣΕΙΣ	120.480	114.649	107.093
ΜΗΧΑΝΙΚΟΣ ΕΞΟΠΛΙΣΜΟΣ	262.571	243.912	321.162
ΑΣΩΜΑΤΕΣ ΑΚΙΝΗΤΟΠ.-ΔΑΠ.ΠΟΛ.ΑΠΟΣΒ.	300	300	0
ΜΕΙΟΝ ΣΥΣΣΩΡΕΥΜΕΝΕΣ ΑΠΟΣΒΕΣΕΙΣ	221.260	165.865	152.800
ΑΠΟΣΒ. ΚΤΙΡΙΩΝ-ΕΓΚΑΤΑΣΤΑΣΕΩΝ	85.074	71.368	56.191
ΑΠΟΣΒΕΣΕΙΣ ΜΗΧΑΝ. ΕΞΟΠΛ.	136.187	94.497	96.608
ΜΑΚΡΟΠΡΟΘΕΣΜΕΣ ΑΠΑΙΤΗΣΕΙΣ	930	930	930
ΑΠΟΘΕΜΑΤΑ	340.828	288.886	151.883
ΕΤΟΙΜΑ ΠΡΟΙΟΝΤΑ-ΕΜΠΟΡΕΥΜΑΤΑ	339.692	276.140	151.883
ΥΛΕΣ & ΥΛΙΚΑ	1.136	12.747	0
ΑΠΑΙΤΗΣΕΙΣ	907.455	1.712.634	943.481
ΑΠΑΙΤ. ΠΕΛΑΤΩΝ-ΓΡΑΜΜ.ΕΙΣΠΡΑΚΤΕΑ	800.665	1.712.634	940.081
ΛΟΙΠΕΣ ΑΠΑΙΤΗΣΕΙΣ	106.790	0	3.400
ΤΑΜΕΙΟ - ΤΡΑΠΕΖΕΣ	20.851	36.835	51.467
ΣΥΝΟΛΟ ΕΝΕΡΓΗΤΙΚΟΥ	1.432.155	2.232.282	1.423.217
	---	---	---
ΠΑΘΗΤΙΚΟ			
ΙΔΙΑ ΚΕΦΑΛΑΙΑ	358.891	350.381	411.888
ΜΕΤΟΧΙΚΟ-ΕΤΑΙΡΙΚΟ ΚΕΦΑΛΑΙΟ	117.200	117.294	117.294
ΑΠΟΘΕΜΑΤΙΚΑ	135.633	133.089	131.314
ΑΔΙΑΝ. ΚΕΡΔΗ-ΣΥΣΣΩΡΕΥΜΕΝΕΣ ΖΗΜΙΕΣ	106.058	99.998	163.280
ΒΡΑΧΥΠΡΟΘΕΣΜΕΣ ΥΠΟΧΡΕΩΣΕΙΣ	1.073.264	1.881.901	1.011.329
ΟΦΕΙΛΕΣ ΣΕ ΤΡΑΠ.-ΔΟΣΕΙΣ Μ.ΔΑΝΕΙΩΝ	265.344	123.132	145.281
ΓΡΑΜ.ΠΛΗΡΩΤΕΑ-ΠΡΟΜ/ΤΕΣ-ΠΙΣΤΩΤΕΣ	643.555	1.654.123	703.750
ΛΟΙΠΕΣ ΥΠΟΧΡΕΩΣΕΙΣ	164.365	104.645	162.298
ΣΥΝΟΛΟ ΠΑΘΗΤΙΚΟΥ	1.432.155	2.232.282	1.423.217
	---	---	---
	1/1/2006	**1/1/2005**	**1/1/2004**
ΑΠΟΤΕΛΕΣΜΑΤΑ ΧΡΗΣΕΩΣ	**31/12/2006**	**31/12/2005**	**31/12/2004**
ΚΥΚΛΟΣ ΕΡΓΑΣΙΩΝ (ΠΩΛΗΣΕΙΣ)	9.805.850	9.647.012	9.115.800
ΜΕΙΟΝ ΚΟΣΤΟΣ ΠΩΛΗΘΕΝΤΩΝ	9.460.279	9.192.764	8.429.280
ΜΙΚΤΟ ΚΕΡΔΟΣ	345.570	454.248	686.520
	---	---	---
ΠΡΟΜΗΘΕΙΕΣ & ΛΟΙΠΑ ΛΕΙΤ. ΕΣΟΔΑ	347.477	27.006	210.179
ΧΡΗΜΑΤΟΟΙΚΟΝΟΜΙΚΕΣ ΔΑΠΑΝΕΣ	38.090	27.833	17.631
ΛΟΙΠΑ ΛΕΙΤΟΥΡΓΙΚΑ ΕΞΟΔΑ	531.898	429.188	485.737
ΛΕΙΤΟΥΡΓΙΚΟ ΠΕΡΙΘΩΡΙΟ	123.060	24.233	393.330
	---	---	---
ΜΗ ΛΕΙΤΟΥΡΓΙΚΑ ΕΣΟΔΑ	0	45.077	128
ΜΗ ΛΕΙΤΟΥΡΓΙΚΑ ΕΞΟΔΑ	43.032	14.724	46.675
ΑΠΟΣΒ. ΕΚΤΟΣ ΚΟΣΤΟΥΣ ΠΩΛΗΘΕΝΤΩΝ	0	0	0
ΣΥΝΟΛΟ ΑΠΟΣΒΕΣΕΩΝ	55.395	66.959	79.867
ΑΠΟΣΒ. ΜΕΣΑ ΣΤΟ ΚΟΣΤΟΣ ΠΩΛΗΘΕΝΤΩΝ	55.395	66.959	79.867
ΚΕΡΔΟΣ ΠΡΟ ΦΟΡΟΥ ΕΙΣΟΔΗΜΑΤΟΣ	80.028	54.586	346.783
	---	---	---
ΦΟΡΟΣ ΕΙΔΟΔΗΜΑΤΟΣ	23.520	19.488	81.017
	---	---	---

ICAP A.E. 6/11/2007

ΚΩΔΙΚΟΣ ICAP: 241677 **ΣΕΛΙΔΑ: 2**

ΦΑΡΜΑ ΕΛΛΑΣ ΚΡΕΑΤΑ Α.Ε.

ΑΡΙΘΜΟΔΕΙΚΤΕΣ	**2006**	**2005**	**2004**
ΑΠΟΔΟΤΙΚΟΤΗΤΑ ΙΔΙΟΥ ΚΕΦΑΛΑΙΟΥ	22,30%	15,58%	84,19%
ΑΠΟΔΟΤΙΚΟΤΗΤΑ ΑΠΑΣΧ.ΚΕΦΑΛΑΙΟΥ (2)	32,91%	23,52%	88,47%
ΑΠΟΔΟΤΙΚΟΤΗΤΑ ΑΠΑΣΧ.ΚΕΦΑΛΑΙΟΥ (1)	22,30%	15,58%	84,19%
ΠΕΡΙΘΩΡΙΟ ΜΙΚΤΟΥ ΚΕΡΔΟΥΣ	3,52%	4,71%	7,53%
ΠΕΡΙΘΩΡΙΟ ΛΕΙΤΟΥΡΓΙΚΟΥ ΚΕΡΔΟΥΣ	1,21%	0,25%	4,22%
ΠΕΡΙΘΩΡΙΟ ΚΑΘΑΡΟΥ ΚΕΡΔΟΥΣ (2)	1,16%	0,85%	3,91%
ΠΕΡΙΘΩΡΙΟ ΚΑΘΑΡΟΥ ΚΕΡΔΟΥΣ (1)	0,79%	0,56%	3,72%
ΚΥΚΛΟΦΟΡΙΑΚΗ ΤΑΧΥΤΗΣ ΑΠΑΣΧ.ΚΕΦ.	28,29 X	27,61 X	22,64 X
ΚΥΚΛΟΦΟΡΙΑΚΗ ΤΑΧΥΤΗΣ ΙΔΙΟΥ ΚΕΦ.	28,29 X	27,61 X	22,64 X
ΑΠΑΣΧΟΛΟΥΜΕΝΑ ΚΕΦΑΛΑΙΑ/ΚΑΘ.ΠΑΓΙΑ	2,21 :1	1,82 :1	1,50 :1
ΣΧΕΣΗ ΞΕΝΩΝ ΠΡΟΣ ΙΔΙΑ ΚΕΦΑΛΑ	2,99 :1	5,37 :1	2,46 :1
ΚΑΛΥΨΗ ΧΡΗΜΑΤΟΟΙΚ. ΔΑΠΑΝΩΝ (2)	3,10 :1	2,96 :1	20,67 :1
ΣΧΕΣΗ ΙΔΙΩΝ ΠΡΟΣ ΑΠΑΣΧ. ΚΕΦΑΛΑΙΑ	1,00 :1	1,00 :1	1,00 :1
ΓΕΝΙΚΗ ΡΕΥΣΤΟΤΗΤΑ	1,18 X	1,08 X	1,13 X
ΑΜΕΣΗ ΡΕΥΣΤΟΤΗΤΑ	0,77 X	0,93 X	0,98 X
ΚΕΦΑΛΑΙΟ ΚΙΝΗΣΗΣ (ΣΕ € '000)	196	156	136
ΑΠΑΣΧΟΛ.ΚΕΦΑΛΑΙΟ (ΣΕ € '000)	359	350	412
Μ.Ο.ΠΡΟΘΕΣ.ΕΙΣΠΡΑΞΕΩΣ ΑΠΑΙΤΗΣΕΩΝ	30 ΗΜ.	65 ΗΜ.	38 ΗΜ.
Μ.Ο.ΠΡΟΘ.ΕΞΩΦΛ.ΠΡΟΜΗΘ.& ΠΙΣΤΩΤΩΝ	25 ΗΜ.	66 ΗΜ.	30 ΗΜ.
ΚΥΚΛΟΦΟΡΙΑΚΗ ΤΑΧΥΤΗΣ ΑΠΟΘΕΜΑΤΩΝ	13 ΗΜ.	11 ΗΜ.	7 ΗΜ.

1: ΠΡΟ Φ. ΕΙΣΟΔ., 2: ΠΡΟ ΤΟΚΩΝ & ΠΡΟ Φ. ΕΙΣΟΔ.

ICAP A.E. 6/11/2007

ΚΩΔΙΚΟΣ ICAP: 52497 **ΣΕΛΙΔΑ: 1**

ΦΑΡΜΑ ΕΦΥΡΑ Α.Β.Ε.Ε.

ΤΑ ΠΟΣΑ ΣΕ	(€)	(€)	(€)
ΕΝΕΡΓΗΤΙΚΟ	**31/12/2006**	**31/12/2005**	**31/12/2004**
ΚΑΘΑΡΑ ΠΑΓΙΑ	8.777.467	7.601.481	5.957.768
ΓΗΠΕΔΑ - ΟΙΚΟΠΕΔΑ	690.844	677.644	677.644
ΚΤΙΡΙΑ-ΕΓΚΑΤΑΣΤΑΣΕΙΣ	8.131.893	9.195.231	7.105.704
ΜΗΧΑΝΙΚΟΣ ΕΞΟΠΛΙΣΜΟΣ	6.754.682	4.035.725	3.684.809
ΑΣΩΜΑΤΕΣ ΑΚΙΝΗΤΟΠ.-ΔΑΠ.ΠΟΛ.ΑΠΟΣΒ.	45.928	44.622	40.278
ΜΕΙΟΝ ΣΥΣΣΩΡΕΥΜΕΝΕΣ ΑΠΟΣΒΕΣΕΙΣ	6.860.071	6.365.883	5.564.809
ΑΠΟΣΒ. ΚΤΙΡΙΩΝ-ΕΓΚΑΤΑΣΤΑΣΕΩΝ	3.945.760	3.879.380	3.459.892
ΑΠΟΣΒΕΣΕΙΣ ΜΗΧΑΝ. ΕΞΟΠΛ.	2.894.313	2.474.760	2.075.471
ΑΠΟΣΒ.ΔΑΠΑΝ.ΠΟΛ.ΑΠΟΣΒ.-ΑΣΩΜ.ΑΚΙΝ.	19.999	11.743	29.446
ΜΑΚΡΟΠΡΟΘΕΣΜΕΣ ΑΠΑΙΤΗΣΕΙΣ	14.192	14.142	14.142
ΑΠΟΘΕΜΑΤΑ	1.155.798	1.342.115	1.223.630
ΕΤΟΙΜΑ ΠΡΟΙΟΝΤΑ-ΕΜΠΟΡΕΥΜΑΤΑ	289.048	382.415	258.310
ΗΜΙΚΑΤΕΡΓ. ΠΡΟΙΟΝΤΑ	382.369	362.213	376.337
ΥΛΕΣ & ΥΛΙΚΑ	484.380	597.486	588.984
ΑΠΑΙΤΗΣΕΙΣ	3.357.870	2.355.546	1.954.625
ΑΠΑΙΤ. ΠΕΛΑΤΩΝ-ΓΡΑΜΜ.ΕΙΣΠΡΑΚΤΕΑ	3.018.162	2.315.488	1.918.232
ΧΡΕΩΓΡΑΦΑ	46.096	26.677	30.099
ΛΟΙΠΕΣ ΑΠΑΙΤΗΣΕΙΣ	293.612	13.381	6.294
ΤΑΜΕΙΟ - ΤΡΑΠΕΖΕΣ	47.809	97.734	189.286
ΣΥΝΟΛΟ ΕΝΕΡΓΗΤΙΚΟΥ	13.338.945	11.396.876	9.325.309
	---	---	---
ΠΑΘΗΤΙΚΟ			
ΙΔΙΑ ΚΕΦΑΛΑΙΑ	7.600.085	7.199.430	5.456.554
ΜΕΤΟΧΙΚΟ-ΕΤΑΙΡΙΚΟ ΚΕΦΑΛΑΙΟ	3.307.141	2.757.926	1.434.914
ΑΠΟΘΕΜΑΤΙΚΑ	4.171.869	4.235.896	3.780.053
ΑΔΙΑΝ. ΚΕΡΔΗ-ΣΥΣΣΩΡΕΥΜΕΝΕΣ ΖΗΜΙΕΣ	121.075	205.609	241.587
ΜΕΣΟ.& ΜΑΚΡΟ. ΥΠΟΧ.& ΠΡΟΒΛΕΨΕΙΣ	779.786	448.500	349.833
ΜΕΣΟΜΑΚΡ. ΥΠΟΧΡΕΩΣΕΙΣ	779.786	448.500	349.833
ΒΡΑΧΥΠΡΟΘΕΣΜΕΣ ΥΠΟΧΡΕΩΣΕΙΣ	4.959.074	3.748.945	3.518.921
ΟΦΕΙΛΕΣ ΣΕ ΤΡΑΠ.-ΔΟΣΕΙΣ Μ.ΔΑΝΕΙΩΝ	3.095.790	1.786.460	1.821.780
ΓΡΑΜ.ΠΛΗΡΩΤΕΑ-ΠΡΟΜ/ΤΕΣ-ΠΙΣΤΩΤΕΣ	1.665.483	1.711.830	1.276.523
ΜΕΡΙΣΜ.ΠΛΗΡΩΤ.-ΚΕΡΔΗ ΠΡΟΣ ΔΙΑΝΟΜΗ	61.772	93.807	170.823
ΛΟΙΠΕΣ ΥΠΟΧΡΕΩΣΕΙΣ	136.029	156.849	249.795
ΣΥΝΟΛΟ ΠΑΘΗΤΙΚΟΥ	13.338.945	11.396.876	9.325.309
	---	---	---
	1/1/2006	**1/1/2005**	**1/1/2004**
ΑΠΟΤΕΛΕΣΜΑΤΑ ΧΡΗΣΕΩΣ	**31/12/2006**	**31/12/2005**	**31/12/2004**
ΚΥΚΛΟΣ ΕΡΓΑΣΙΩΝ (ΠΩΛΗΣΕΙΣ)	9.111.961	8.058.955	9.035.934
ΜΕΙΟΝ ΚΟΣΤΟΣ ΠΩΛΗΘΕΝΤΩΝ	8.383.766	7.306.965	8.125.147
ΜΙΚΤΟ ΚΕΡΔΟΣ	728.194	751.989	910.787
ΠΡΟΜΗΘΕΙΕΣ & ΛΟΙΠΑ ΛΕΙΤ. ΕΣΟΔΑ	2	6.067	0
ΧΡΗΜΑΤΟΟΙΚΟΝΟΜΙΚΕΣ ΔΑΠΑΝΕΣ	190.210	150.849	137.858
ΛΟΙΠΑ ΛΕΙΤΟΥΡΓΙΚΑ ΕΞΟΔΑ	945.366	913.457	734.467
ΛΕΙΤΟΥΡΓΙΚΟ ΠΕΡΙΘΩΡΙΟ	407.380-	306.250-	38.462
ΜΗ ΛΕΙΤΟΥΡΓΙΚΑ ΕΣΟΔΑ	450.342	399.278	401.810
ΜΗ ΛΕΙΤΟΥΡΓΙΚΑ ΕΞΟΔΑ	29.214	4.282	55.953
ΑΠΟΣΒ. ΕΚΤΟΣ ΚΟΣΤΟΥΣ ΠΩΛΗΘΕΝΤΩΝ	0	0	0
ΣΥΝΟΛΟ ΑΠΟΣΒΕΣΕΩΝ	826.440	822.480	845.783
ΑΠΟΣΒ. ΜΕΣΑ ΣΤΟ ΚΟΣΤΟΣ ΠΩΛΗΘΕΝΤΩΝ	826.440	822.480	845.783
ΚΕΡΔΟΣ ΠΡΟ ΦΟΡΟΥ ΕΙΣΟΔΗΜΑΤΟΣ	13.748	88.746	384.319
ΚΑΘΑΡΑ ΜΕΡΙΣΜΑΤΑ	93.807	93.807	170.823
ΦΟΡΟΣ ΕΙΔΟΔΗΜΑΤΟΣ	3.987	27.898	113.067

ICAP A.E. 6/11/2007

ΚΩΔΙΚΟΣ ICAP: 52497 **ΣΕΛΙΔΑ: 2**

ΦΑΡΜΑ ΕΦΥΡΑ Α.Β.Ε.Ε.

ΑΡΙΘΜΟΔΕΙΚΤΕΣ	**2006**	**2005**	**2004**
ΑΠΟΔΟΤΙΚΟΤΗΤΑ ΙΔΙΟΥ ΚΕΦΑΛΑΙΟΥ	0,18%	1,23%	7,04%
ΑΠΟΔΟΤΙΚΟΤΗΤΑ ΑΠΑΣΧ.ΚΕΦΑΛΑΙΟΥ (2)	2,43%	3,13%	8,99%
ΑΠΟΔΟΤΙΚΟΤΗΤΑ ΑΠΑΣΧ.ΚΕΦΑΛΑΙΟΥ (1)	0,16%	1,16%	6,62%
ΠΕΡΙΘΩΡΙΟ ΜΙΚΤΟΥ ΚΕΡΔΟΥΣ	7,99%	9,33%	10,08%
ΠΕΡΙΘΩΡΙΟ ΛΕΙΤΟΥΡΓΙΚΟΥ ΚΕΡΔΟΥΣ	4,47-%	3,80-%	0,43%
ΠΕΡΙΘΩΡΙΟ ΚΑΘΑΡΟΥ ΚΕΡΔΟΥΣ (2)	2,24%	2,97%	5,78%
ΠΕΡΙΘΩΡΙΟ ΚΑΘΑΡΟΥ ΚΕΡΔΟΥΣ (1)	0,15%	1,10%	4,25%
ΚΥΚΛΟΦΟΡΙΑΚΗ ΤΑΧΥΤΗΣ ΑΠΑΣΧ.ΚΕΦ.	1,09 X	1,05 X	1,56 X
ΚΥΚΛΟΦΟΡΙΑΚΗ ΤΑΧΥΤΗΣ ΙΔΙΟΥ ΚΕΦ.	1,20 X	1,12 X	1,66 X
ΑΠΑΣΧΟΛΟΥΜΕΝΑ ΚΕΦΑΛΑΙΑ/ΚΑΘ.ΠΑΓΙΑ	0,96 :1	1,01 :1	0,98 :1
ΣΧΕΣΗ ΞΕΝΩΝ ΠΡΟΣ ΙΔΙΑ ΚΕΦΑΛΑ	0,76 :1	0,58 :1	0,71 :1
ΚΑΛΥΨΗ ΧΡΗΜΑΤΟΟΙΚ. ΔΑΠΑΝΩΝ (2)	1,07 :1	1,59 :1	3,79 :1
ΣΧΕΣΗ ΙΔΙΩΝ ΠΡΟΣ ΑΠΑΣΧ. ΚΕΦΑΛΑΙΑ	0,91 :1	0,94 :1	0,94 :1
ΓΕΝΙΚΗ ΡΕΥΣΤΟΤΗΤΑ	0,92 X	1,01 X	0,96 X
ΑΜΕΣΗ ΡΕΥΣΤΟΤΗΤΑ	0,63 X	0,65 X	0,61 X
ΚΕΦΑΛΑΙΟ ΚΙΝΗΣΗΣ (ΣΕ € '000)	398-	46	151-
ΑΠΑΣΧΟΛ.ΚΕΦΑΛΑΙΟ (ΣΕ € '000)	8.380	7.648	5.806
Μ.Ο.ΠΡΟΘΕΣ.ΕΙΣΠΡΑΞΕΩΣ ΑΠΑΙΤΗΣΕΩΝ	121 ΗΜ.	105 ΗΜ.	77 ΗΜ.
Μ.Ο.ΠΡΟΘ.ΕΞΩΦΛ.ΠΡΟΜΗΘ.& ΠΙΣΤΩΤΩΝ	73 ΗΜ.	86 ΗΜ.	57 ΗΜ.
ΚΥΚΛΟΦΟΡΙΑΚΗ ΤΑΧΥΤΗΣ ΑΠΟΘΕΜΑΤΩΝ	50 ΗΜ.	67 ΗΜ.	55 ΗΜ.

1: ΠΡΟ Φ. ΕΙΣΟΔ., 2: ΠΡΟ ΤΟΚΩΝ & ΠΡΟ Φ. ΕΙΣΟΔ.

ICAP A.E. 6/11/2007

ΚΩΔΙΚΟΣ ICAP: 237461 **ΣΕΛΙΔΑ: 1**

ΦΛΩΡΙΔΗΣ Α.Ε.Β.Ε.Κ.

ΤΑ ΠΟΣΑ ΣΕ	(€)	(€)	(€)
ΕΝΕΡΓΗΤΙΚΟ	**31/12/2006**	**31/12/2005**	**31/12/2004**
ΚΑΘΑΡΑ ΠΑΓΙΑ	3.136.822	2.502.261	2.445.691
ΓΗΠΕΔΑ - ΟΙΚΟΠΕΔΑ	383.575	0	0
ΚΤΙΡΙΑ-ΕΓΚΑΤΑΣΤΑΣΕΙΣ	5.597.607	4.894.054	4.263.543
ΑΣΩΜΑΤΕΣ ΑΚΙΝΗΤΟΠ.-ΔΑΠ.ΠΟΛ.ΑΠΟΣΒ.	255.029	152.840	134.790
ΜΕΙΟΝ ΣΥΣΣΩΡΕΥΜΕΝΕΣ ΑΠΟΣΒΕΣΕΙΣ	3.108.002	2.564.274	1.970.212
ΑΠΟΣΒ. ΚΤΙΡΙΩΝ-ΕΓΚΑΤΑΣΤΑΣΕΩΝ	2.954.910	2.432.267	1.845.346
ΑΠΟΣΒ.ΔΑΠΑΝ.ΠΟΛ.ΑΠΟΣΒ.-ΑΣΩΜ.ΑΚΙΝ.	153.092	132.007	124.866
ΜΑΚΡΟΠΡΟΘΕΣΜΕΣ ΑΠΑΙΤΗΣΕΙΣ	8.613	19.641	17.570
ΑΠΟΘΕΜΑΤΑ	3.568.182	3.915.630	3.262.153
ΕΤΟΙΜΑ ΠΡΟΙΟΝΤΑ-ΕΜΠΟΡΕΥΜΑΤΑ	3.464.713	3.842.655	3.242.466
ΥΛΕΣ & ΥΛΙΚΑ	103.470	72.974	19.687
ΑΠΑΙΤΗΣΕΙΣ	41.592.138	33.863.172	28.110.713
ΑΠΑΙΤ. ΠΕΛΑΤΩΝ-ΓΡΑΜΜ.ΕΙΣΠΡΑΚΤΕΑ	40.623.573	33.810.610	28.009.784
ΛΟΙΠΕΣ ΑΠΑΙΤΗΣΕΙΣ	968.565	52.562	100.929
ΤΑΜΕΙΟ - ΤΡΑΠΕΖΕΣ	860.281	493.068	160.765
ΣΥΝΟΛΟ ΕΝΕΡΓΗΤΙΚΟΥ	49.157.424	40.774.131	33.979.322
	---	---	---
ΠΑΘΗΤΙΚΟ			
ΙΔΙΑ ΚΕΦΑΛΑΙΑ	9.354.000	4.972.000	4.577.000
ΜΕΤΟΧΙΚΟ-ΕΤΑΙΡΙΚΟ ΚΕΦΑΛΑΙΟ	9.000.000	4.000.000	3.000.000
ΑΠΟΘΕΜΑΤΙΚΑ	252.000	972.000	937.000
ΑΔΙΑΝ. ΚΕΡΔΗ-ΣΥΣΣΩΡΕΥΜΕΝΕΣ ΖΗΜΙΕΣ	102.000	0	640.000
ΜΕΣΟ.& ΜΑΚΡΟ. ΥΠΟΧ.& ΠΡΟΒΛΕΨΕΙΣ	9.582.250	9.975.000	238.900
ΜΕΣΟΜΑΚΡ. ΥΠΟΧΡΕΩΣΕΙΣ	9.307.250	9.700.000	0
ΠΡΟΒΛΕΨΕΙΣ	275.000	275.000	238.900
ΒΡΑΧΥΠΡΟΘΕΣΜΕΣ ΥΠΟΧΡΕΩΣΕΙΣ	30.221.174	25.827.131	29.163.422
ΟΦΕΙΛΕΣ ΣΕ ΤΡΑΠ.-ΔΟΣΕΙΣ Μ.ΔΑΝΕΙΩΝ	22.081.976	19.220.611	24.761.384
ΓΡΑΜ.ΠΛΗΡΩΤΕΑ-ΠΡΟΜ/ΤΕΣ-ΠΙΣΤΩΤΕΣ	4.674.636	4.107.603	2.987.699
ΜΕΡΙΣΜ.ΠΛΗΡΩΤ.-ΚΕΡΔΗ ΠΡΟΣ ΔΙΑΝΟΜΗ	1.906.929	1.466.292	148.845
ΛΟΙΠΕΣ ΥΠΟΧΡΕΩΣΕΙΣ	1.557.633	1.032.625	1.265.495
ΣΥΝΟΛΟ ΠΑΘΗΤΙΚΟΥ	49.157.424	40.774.131	33.979.322
	---	---	---
	1/1/2006	**1/1/2005**	**1/1/2004**
ΑΠΟΤΕΛΕΣΜΑΤΑ ΧΡΗΣΕΩΣ	**31/12/2006**	**31/12/2005**	**31/12/2004**
ΚΥΚΛΟΣ ΕΡΓΑΣΙΩΝ (ΠΩΛΗΣΕΙΣ)	89.915.052	82.253.884	66.859.252
ΜΕΙΟΝ ΚΟΣΤΟΣ ΠΩΛΗΘΕΝΤΩΝ	80.403.570	73.290.601	59.107.424
ΜΙΚΤΟ ΚΕΡΔΟΣ	9.511.482	8.963.283	7.751.828
	---	---	---
ΠΡΟΜΗΘΕΙΕΣ & ΛΟΙΠΑ ΛΕΙΤ. ΕΣΟΔΑ	77.826	36.550	47.392
ΧΡΗΜΑΤΟΟΙΚΟΝΟΜΙΚΕΣ ΔΑΠΑΝΕΣ	1.768.721	1.293.620	1.034.933
ΛΟΙΠΑ ΛΕΙΤΟΥΡΓΙΚΑ ΕΞΟΔΑ	6.294.182	6.488.410	5.062.527
ΛΕΙΤΟΥΡΓΙΚΟ ΠΕΡΙΘΩΡΙΟ	1.526.405	1.217.804	1.701.760
	---	---	---
ΜΗ ΛΕΙΤΟΥΡΓΙΚΑ ΕΣΟΔΑ	486.394	511	162.279
ΜΗ ΛΕΙΤΟΥΡΓΙΚΑ ΕΞΟΔΑ	623.387	155.355	27.070
ΑΠΟΣΒ. ΕΚΤΟΣ ΚΟΣΤΟΥΣ ΠΩΛΗΘΕΝΤΩΝ	0	0	0
ΣΥΝΟΛΟ ΑΠΟΣΒΕΣΕΩΝ	676.281	680.244	646.022
ΑΠΟΣΒ. ΜΕΣΑ ΣΤΟ ΚΟΣΤΟΣ ΠΩΛΗΘΕΝΤΩΝ	676.281	680.244	646.022
ΚΕΡΔΟΣ ΠΡΟ ΦΟΡΟΥ ΕΙΣΟΔΗΜΑΤΟΣ	1.389.412	1.062.960	1.836.969
	---	---	---
ΚΑΘΑΡΑ ΜΕΡΙΣΜΑΤΑ	440.638	1.317.447	148.845
ΦΟΡΟΣ ΕΙΔΟΔΗΜΑΤΟΣ	309.101	350.513	439.192

ICAP A.E.			6/11/2007
ΚΩΔΙΚΟΣ ICAP: 237461			**ΣΕΛΙΔΑ: 2**
ΦΛΩΡΙΔΗΣ Α.Ε.Β.Ε.Κ.			
ΑΡΙΘΜΟΔΕΙΚΤΕΣ	**2006**	**2005**	**2004**
ΑΠΟΔΟΤΙΚΟΤΗΤΑ ΙΔΙΟΥ ΚΕΦΑΛΑΙΟΥ	14,85%	21,38%	40,13%
ΑΠΟΔΟΤΙΚΟΤΗΤΑ ΑΠΑΣΧ.ΚΕΦΑΛΑΙΟΥ (2)	16,68%	15,77%	59,63%
ΑΠΟΔΟΤΙΚΟΤΗΤΑ ΑΠΑΣΧ.ΚΕΦΑΛΑΙΟΥ (1)	7,34%	7,11%	38,14%
ΠΕΡΙΘΩΡΙΟ ΜΙΚΤΟΥ ΚΕΡΔΟΥΣ	10,58%	10,90%	11,59%
ΠΕΡΙΘΩΡΙΟ ΛΕΙΤΟΥΡΓΙΚΟΥ ΚΕΡΔΟΥΣ	1,70%	1,48%	2,54%
ΠΕΡΙΘΩΡΙΟ ΚΑΘΑΡΟΥ ΚΕΡΔΟΥΣ (2)	3,51%	2,86%	4,29%
ΠΕΡΙΘΩΡΙΟ ΚΑΘΑΡΟΥ ΚΕΡΔΟΥΣ (1)	1,54%	1,29%	2,75%
ΚΥΚΛΟΦΟΡΙΑΚΗ ΤΑΧΥΤΗΣ ΑΠΑΣΧ.ΚΕΦ.	4,75 Χ	5,51 Χ	13,89 Χ
ΚΥΚΛΟΦΟΡΙΑΚΗ ΤΑΧΥΤΗΣ ΙΔΙΟΥ ΚΕΦ.	9,62 Χ	16,55 Χ	14,62 Χ
ΑΠΑΣΧΟΛΟΥΜΕΝΑ ΚΕΦΑΛΑΙΑ/ΚΑΘ.ΠΑΓΙΑ	6,05 :1	6,02 :1	1,98 :1
ΣΧΕΣΗ ΞΕΝΩΝ ΠΡΟΣ ΙΔΙΑ ΚΕΦΑΛΑ	4,26 :1	7,20 :1	6,42 :1
ΚΑΛΥΨΗ ΧΡΗΜΑΤΟΟΙΚ. ΔΑΠΑΝΩΝ (2)	1,79 :1	1,82 :1	2,77 :1
ΣΧΕΣΗ ΙΔΙΩΝ ΠΡΟΣ ΑΠΑΣΧ. ΚΕΦΑΛΑΙΑ	0,49 :1	0,33 :1	0,95 :1
ΓΕΝΙΚΗ ΡΕΥΣΤΟΤΗΤΑ	1,52 Χ	1,48 Χ	1,08 Χ
ΑΜΕΣΗ ΡΕΥΣΤΟΤΗΤΑ	1,37 Χ	1,33 Χ	0,97 Χ
ΚΕΦΑΛΑΙΟ ΚΙΝΗΣΗΣ (ΣΕ € '000)	15.799	12.445	2.370
ΑΠΑΣΧΟΛ.ΚΕΦΑΛΑΙΟ (ΣΕ € '000)	18.936	14.947	4.816
Μ.Ο.ΠΡΟΘΕΣ.ΕΙΣΠΡΑΞΕΩΣ ΑΠΑΙΤΗΣΕΩΝ	165 ΗΜ.	150 ΗΜ.	153 ΗΜ.
Μ.Ο.ΠΡΟΘ.ΕΞΩΦΛ.ΠΡΟΜΗΘ.& ΠΙΣΤΩΤΩΝ	21 ΗΜ.	20 ΗΜ.	18 ΗΜ.
ΚΥΚΛΟΦΟΡΙΑΚΗ ΤΑΧΥΤΗΣ ΑΠΟΘΕΜΑΤΩΝ	16 ΗΜ.	20 ΗΜ.	20 ΗΜ.

1: ΠΡΟ Φ. ΕΙΣΟΔ., 2: ΠΡΟ ΤΟΚΩΝ & ΠΡΟ Φ. ΕΙΣΟΔ.

ICAP A.E. 6/11/2007
ΚΩΔΙΚΟΣ ICAP: 202390 **ΣΕΛΙΔΑ: 1**
ΦΟΥΝΤ ΜΑΣΤΕΡ Α.Ε.Β.Ε.

ΤΑ ΠΟΣΑ ΣΕ	(€)	(€)	(€)
ΕΝΕΡΓΗΤΙΚΟ	**31/12/2006**	**31/12/2005**	**31/12/2004**
ΚΑΘΑΡΑ ΠΑΓΙΑ	3.171.760	3.102.496	2.329.637
ΓΗΠΕΔΑ - ΟΙΚΟΠΕΔΑ	220.001	192.569	192.569
ΚΤΙΡΙΑ-ΕΓΚΑΤΑΣΤΑΣΕΙΣ	2.893.536	3.653.942	2.632.896
ΜΗΧΑΝΙΚΟΣ ΕΞΟΠΛΙΣΜΟΣ	2.994.763	1.879.984	1.888.177
ΑΣΩΜΑΤΕΣ ΑΚΙΝΗΤΟΠ.-ΔΑΠ.ΠΟΛ.ΑΠΟΣΒ.	73.773	56.021	77.465
ΜΕΙΟΝ ΣΥΣΣΩΡΕΥΜΕΝΕΣ ΑΠΟΣΒΕΣΕΙΣ	3.013.698	2.683.405	2.464.855
ΑΠΟΣΒ. ΚΤΙΡΙΩΝ-ΕΓΚΑΤΑΣΤΑΣΕΩΝ	1.354.813	1.194.953	1.070.529
ΑΠΟΣΒΕΣΕΙΣ ΜΗΧΑΝ. ΕΞΟΠΛ.	1.608.297	1.443.747	1.334.646
ΑΠΟΣΒ.ΔΑΠΑΝ.ΠΟΛ.ΑΠΟΣΒ.-ΑΣΩΜ.ΑΚΙΝ.	50.588	44.705	59.680
ΜΑΚΡΟΠΡΟΘΕΣΜΕΣ ΑΠΑΙΤΗΣΕΙΣ	3.385	3.385	3.385
ΑΠΟΘΕΜΑΤΑ	339.716	369.631	238.555
ΕΤΟΙΜΑ ΠΡΟΙΟΝΤΑ-ΕΜΠΟΡΕΥΜΑΤΑ	227.182	278.212	156.837
ΥΛΕΣ & ΥΛΙΚΑ	112.534	91.419	81.717
ΑΠΑΙΤΗΣΕΙΣ	834.633	841.165	731.969
ΑΠΑΙΤ. ΠΕΛΑΤΩΝ-ΓΡΑΜΜ.ΕΙΣΠΡΑΚΤΕΑ	689.123	675.195	731.061
ΛΟΙΠΕΣ ΑΠΑΙΤΗΣΕΙΣ	145.511	165.970	908
ΤΑΜΕΙΟ - ΤΡΑΠΕΖΕΣ	182.652	24.300	144.425
ΣΥΝΟΛΟ ΕΝΕΡΓΗΤΙΚΟΥ	4.528.761	4.337.592	3.444.586
	---	---	---
ΠΑΘΗΤΙΚΟ			
ΙΔΙΑ ΚΕΦΑΛΑΙΑ	3.509.588	2.966.379	2.593.075
ΜΕΤΟΧΙΚΟ-ΕΤΑΙΡΙΚΟ ΚΕΦΑΛΑΙΟ	2.234.592	2.125.997	2.086.315
ΑΠΟΘΕΜΑΤΙΚΑ	1.274.997	840.495	510.308
ΑΔΙΑΝ. ΚΕΡΔΗ-ΣΥΣΣΩΡΕΥΜΕΝΕΣ ΖΗΜΙΕΣ	0	113-	3.549-
ΜΕΣΟ.& ΜΑΚΡΟ. ΥΠΟΧ.& ΠΡΟΒΛΕΨΕΙΣ	0	0	18.750
ΜΕΣΟΜΑΚΡ. ΥΠΟΧΡΕΩΣΕΙΣ	0	0	18.750
ΒΡΑΧΥΠΡΟΘΕΣΜΕΣ ΥΠΟΧΡΕΩΣΕΙΣ	1.019.173	1.371.213	832.761
ΟΦΕΙΛΕΣ ΣΕ ΤΡΑΠ.-ΔΟΣΕΙΣ Μ.ΔΑΝΕΙΩΝ	0	115.229	26.605
ΓΡΑΜ.ΠΛΗΡΩΤΕΑ-ΠΡΟΜ/ΤΕΣ-ΠΙΣΤΩΤΕΣ	822.569	1.121.316	681.003
ΜΕΡΙΣΜ.ΠΛΗΡΩΤ.-ΚΕΡΔΗ ΠΡΟΣ ΔΙΑΝΟΜΗ	97.681	51.225	0
ΛΟΙΠΕΣ ΥΠΟΧΡΕΩΣΕΙΣ	98.923	83.444	125.153
ΣΥΝΟΛΟ ΠΑΘΗΤΙΚΟΥ	4.528.761	4.337.592	3.444.586
	---	---	---
	1/1/2006	**1/1/2005**	**1/1/2004**
ΑΠΟΤΕΛΕΣΜΑΤΑ ΧΡΗΣΕΩΣ	**31/12/2006**	**31/12/2005**	**31/12/2004**
ΚΥΚΛΟΣ ΕΡΓΑΣΙΩΝ (ΠΩΛΗΣΕΙΣ)	3.293.770	3.443.036	3.382.620
ΜΕΙΟΝ ΚΟΣΤΟΣ ΠΩΛΗΘΕΝΤΩΝ	2.752.909	2.954.381	3.008.444
ΜΙΚΤΟ ΚΕΡΔΟΣ	540.861	488.655	374.175
	---	---	---
ΠΡΟΜΗΘΕΙΕΣ & ΛΟΙΠΑ ΛΕΙΤ. ΕΣΟΔΑ	8.893	8.323	13.281
ΧΡΗΜΑΤΟΟΙΚΟΝΟΜΙΚΕΣ ΔΑΠΑΝΕΣ	4.891	15.013	5.248
ΛΟΙΠΑ ΛΕΙΤΟΥΡΓΙΚΑ ΕΞΟΔΑ	535.585	479.056	419.490
ΛΕΙΤΟΥΡΓΙΚΟ ΠΕΡΙΘΩΡΙΟ	9.279	2.909	37.282-
	---	---	---
ΜΗ ΛΕΙΤΟΥΡΓΙΚΑ ΕΣΟΔΑ	136.470	101.285	131.515
ΜΗ ΛΕΙΤΟΥΡΓΙΚΑ ΕΞΟΔΑ	761	17.585	7.595
ΑΠΟΣΒ. ΕΚΤΟΣ ΚΟΣΤΟΥΣ ΠΩΛΗΘΕΝΤΩΝ	0	0	0
ΣΥΝΟΛΟ ΑΠΟΣΒΕΣΕΩΝ	330.293	253.050	314.135
ΑΠΟΣΒ. ΜΕΣΑ ΣΤΟ ΚΟΣΤΟΣ ΠΩΛΗΘΕΝΤΩΝ	330.293	253.050	314.135
ΚΕΡΔΟΣ ΠΡΟ ΦΟΡΟΥ ΕΙΣΟΔΗΜΑΤΟΣ	144.988	86.609	86.637
ΚΑΘΑΡΑ ΜΕΡΙΣΜΑΤΑ	97.681	51.225	0
ΦΟΡΟΣ ΕΙΔΟΔΗΜΑΤΟΣ	42.166	29.139	30.323

ICAP A.E. 6/11/2007

ΚΩΔΙΚΟΣ ICAP: 202390 **ΣΕΛΙΔΑ: 2**

ΦΟΥΝΤ ΜΑΣΤΕΡ Α.Ε.Β.Ε.

ΑΡΙΘΜΟΔΕΙΚΤΕΣ	**2006**	**2005**	**2004**
ΑΠΟΔΟΤΙΚΟΤΗΤΑ ΙΔΙΟΥ ΚΕΦΑΛΑΙΟΥ	4,13%	2,92%	3,34%
ΑΠΟΔΟΤΙΚΟΤΗΤΑ ΑΠΑΣΧ.ΚΕΦΑΛΑΙΟΥ (2)	4,27%	3,43%	3,52%
ΑΠΟΔΟΤΙΚΟΤΗΤΑ ΑΠΑΣΧ.ΚΕΦΑΛΑΙΟΥ (1)	4,13%	2,92%	3,32%
ΠΕΡΙΘΩΡΙΟ ΜΙΚΤΟΥ ΚΕΡΔΟΥΣ	16,42%	14,19%	11,06%
ΠΕΡΙΘΩΡΙΟ ΛΕΙΤΟΥΡΓΙΚΟΥ ΚΕΡΔΟΥΣ	0,28%	0,08%	1,10-%
ΠΕΡΙΘΩΡΙΟ ΚΑΘΑΡΟΥ ΚΕΡΔΟΥΣ (2)	4,54%	2,94%	2,71%
ΠΕΡΙΘΩΡΙΟ ΚΑΘΑΡΟΥ ΚΕΡΔΟΥΣ (1)	4,39%	2,51%	2,55%
ΚΥΚΛΟΦΟΡΙΑΚΗ ΤΑΧΥΤΗΣ ΑΠΑΣΧ.ΚΕΦ.	0,94 X	1,16 X	1,30 X
ΚΥΚΛΟΦΟΡΙΑΚΗ ΤΑΧΥΤΗΣ ΙΔΙΟΥ ΚΕΦ.	0,94 X	1,16 X	1,31 X
ΑΠΑΣΧΟΛΟΥΜΕΝΑ ΚΕΦΑΛΑΙΑ/ΚΑΘ.ΠΑΓΙΑ	1,11 :1	0,96 :1	1,12 :1
ΣΧΕΣΗ ΞΕΝΩΝ ΠΡΟΣ ΙΔΙΑ ΚΕΦΑΛΑ	0,29 :1	0,46 :1	0,33 :1
ΚΑΛΥΨΗ ΧΡΗΜΑΤΟΟΙΚ. ΔΑΠΑΝΩΝ (2)	30,64 :1	6,77 :1	17,51 :1
ΣΧΕΣΗ ΙΔΙΩΝ ΠΡΟΣ ΑΠΑΣΧ. ΚΕΦΑΛΑΙΑ	1,00 :1	1,00 :1	0,99 :1
ΓΕΝΙΚΗ ΡΕΥΣΤΟΤΗΤΑ	1,33 X	0,90 X	1,34 X
ΑΜΕΣΗ ΡΕΥΣΤΟΤΗΤΑ	0,86 X	0,51 X	1,05 X
ΚΕΦΑΛΑΙΟ ΚΙΝΗΣΗΣ (ΣΕ € '000)	338	136-	282
ΑΠΑΣΧΟΛ.ΚΕΦΑΛΑΙΟ (ΣΕ € '000)	3.510	2.966	2.612
Μ.Ο.ΠΡΟΘΕΣ.ΕΙΣΠΡΑΞΕΩΣ ΑΠΑΙΤΗΣΕΩΝ	76 ΗΜ.	72 ΗΜ.	79 ΗΜ.
Μ.Ο.ΠΡΟΘ.ΕΞΩΦΛ.ΠΡΟΜΗΘ.& ΠΙΣΤΩΤΩΝ	109 ΗΜ.	139 ΗΜ.	83 ΗΜ.
ΚΥΚΛΟΦΟΡΙΑΚΗ ΤΑΧΥΤΗΣ ΑΠΟΘΕΜΑΤΩΝ	45 ΗΜ.	46 ΗΜ.	29 ΗΜ.

1: ΠΡΟ Φ. ΕΙΣΟΔ., 2: ΠΡΟ ΤΟΚΩΝ & ΠΡΟ Φ. ΕΙΣΟΔ.

ICAP A.E. 6/11/2007
ΚΩΔΙΚΟΣ ICAP: 4046450 **ΣΕΛΙΔΑ: 1**
ΦΡΕΣΚΟΤ Α.Ε.

ΤΑ ΠΟΣΑ ΣΕ	(€)	(€)	(€)
ΕΝΕΡΓΗΤΙΚΟ	**31/12/2006**	**31/12/2005**	**31/12/2004**
ΚΑΘΑΡΑ ΠΑΓΙΑ	974.588	1.045.090	996.968
ΓΗΠΕΔΑ - ΟΙΚΟΠΕΔΑ	212.073	212.073	212.073
ΚΤΙΡΙΑ-ΕΓΚΑΤΑΣΤΑΣΕΙΣ	1.189.746	1.164.991	1.139.186
ΜΗΧΑΝΙΚΟΣ ΕΞΟΠΛΙΣΜΟΣ	974.343	959.643	804.028
ΑΣΩΜΑΤΕΣ ΑΚΙΝΗΤΟΠ.-ΔΑΠ.ΠΟΛ.ΑΠΟΣΒ.	18.060	16.840	16.840
ΜΕΙΟΝ ΣΥΣΣΩΡΕΥΜΕΝΕΣ ΑΠΟΣΒΕΣΕΙΣ	1.428.210	1.315.002	1.181.088
ΑΠΟΣΒ. ΚΤΙΡΙΩΝ-ΕΓΚΑΤΑΣΤΑΣΕΩΝ	866.254	813.609	732.826
ΑΠΟΣΒΕΣΕΙΣ ΜΗΧΑΝ. ΕΞΟΠΛ.	545.085	484.553	433.677
ΑΠΟΣΒ.ΔΑΠΑΝ.ΠΟΛ.ΑΠΟΣΒ.-ΑΣΩΜ.ΑΚΙΝ.	16.871	16.840	14.585
ΜΑΚΡΟΠΡΟΘΕΣΜΕΣ ΑΠΑΙΤΗΣΕΙΣ	8.575	6.545	5.928
ΑΠΟΘΕΜΑΤΑ	1.566.609	797.345	440.760
ΕΤΟΙΜΑ ΠΡΟΙΟΝΤΑ-ΕΜΠΟΡΕΥΜΑΤΑ	1.000.639	614.015	194.085
ΥΛΕΣ & ΥΛΙΚΑ	565.970	183.330	246.675
ΑΠΑΙΤΗΣΕΙΣ	6.867.329	5.214.762	4.733.608
ΑΠΑΙΤ. ΠΕΛΑΤΩΝ-ΓΡΑΜΜ.ΕΙΣΠΡΑΚΤΕΑ	6.691.303	5.214.762	4.731.847
ΛΟΙΠΕΣ ΑΠΑΙΤΗΣΕΙΣ	176.026	0	1.761
ΤΑΜΕΙΟ - ΤΡΑΠΕΖΕΣ	526.668	1.236.498	45.502
ΣΥΝΟΛΟ ΕΝΕΡΓΗΤΙΚΟΥ	9.935.194	8.293.695	6.216.838
	---	---	---
ΠΑΘΗΤΙΚΟ			
ΙΔΙΑ ΚΕΦΑΛΑΙΑ	736.568	721.786	644.705
ΜΕΤΟΧΙΚΟ-ΕΤΑΙΡΙΚΟ ΚΕΦΑΛΑΙΟ	585.000	465.000	465.000
ΑΠΟΘΕΜΑΤΙΚΑ	149.320	261.956	240.071
ΑΔΙΑΝ. ΚΕΡΔΗ-ΣΥΣΣΩΡΕΥΜΕΝΕΣ ΖΗΜΙΕΣ	2.248	5.170-	60.366-
ΜΕΣΟ.& ΜΑΚΡΟ. ΥΠΟΧ.& ΠΡΟΒΛΕΨΕΙΣ	1.234.582	513.340	0
ΜΕΣΟΜΑΚΡ. ΥΠΟΧΡΕΩΣΕΙΣ	1.234.582	513.340	0
ΒΡΑΧΥΠΡΟΘΕΣΜΕΣ ΥΠΟΧΡΕΩΣΕΙΣ	7.964.044	7.058.568	5.572.133
ΟΦΕΙΛΕΣ ΣΕ ΤΡΑΠ.-ΔΟΣΕΙΣ Μ.ΔΑΝΕΙΩΝ	1.178.827	2.421.827	1.350.639
ΓΡΑΜ.ΠΛΗΡΩΤΕΑ-ΠΡΟΜ/ΤΕΣ-ΠΙΣΤΩΤΕΣ	6.143.791	4.172.442	3.989.930
ΛΟΙΠΕΣ ΥΠΟΧΡΕΩΣΕΙΣ	641.425	464.299	231.564
ΣΥΝΟΛΟ ΠΑΘΗΤΙΚΟΥ	9.935.194	8.293.695	6.216.838
	---	---	---
	1/1/2006	**1/1/2005**	**1/1/2004**
ΑΠΟΤΕΛΕΣΜΑΤΑ ΧΡΗΣΕΩΣ	**31/12/2006**	**31/12/2005**	**31/12/2004**
ΚΥΚΛΟΣ ΕΡΓΑΣΙΩΝ (ΠΩΛΗΣΕΙΣ)	11.984.805	12.266.391	11.962.640
ΜΕΙΟΝ ΚΟΣΤΟΣ ΠΩΛΗΘΕΝΤΩΝ	10.972.079	11.160.125	10.814.367
ΜΙΚΤΟ ΚΕΡΔΟΣ	1.012.726	1.106.266	1.148.274
	---	---	---
ΠΡΟΜΗΘΕΙΕΣ & ΛΟΙΠΑ ΛΕΙΤ. ΕΣΟΔΑ	181.195	5.403	150
ΧΡΗΜΑΤΟΟΙΚΟΝΟΜΙΚΕΣ ΔΑΠΑΝΕΣ	150.023	191.497	136.821
ΛΟΙΠΑ ΛΕΙΤΟΥΡΓΙΚΑ ΕΞΟΔΑ	1.028.360	828.921	924.480
ΛΕΙΤΟΥΡΓΙΚΟ ΠΕΡΙΘΩΡΙΟ	15.539	91.250	87.123
	---	---	---
ΜΗ ΛΕΙΤΟΥΡΓΙΚΑ ΕΣΟΔΑ	241	3.257	293
ΜΗ ΛΕΙΤΟΥΡΓΙΚΑ ΕΞΟΔΑ	2.578	9.069	4.142
ΑΠΟΣΒ. ΕΚΤΟΣ ΚΟΣΤΟΥΣ ΠΩΛΗΘΕΝΤΩΝ	0	0	0
ΣΥΝΟΛΟ ΑΠΟΣΒΕΣΕΩΝ	113.688	133.915	126.394
ΑΠΟΣΒ. ΜΕΣΑ ΣΤΟ ΚΟΣΤΟΣ ΠΩΛΗΘΕΝΤΩΝ	113.688	133.915	126.394
ΚΕΡΔΟΣ ΠΡΟ ΦΟΡΟΥ ΕΙΣΟΔΗΜΑΤΟΣ	13.202	85.439	83.275
	---	---	---
ΦΟΡΟΣ ΕΙΔΟΔΗΜΑΤΟΣ	5.316	30.242	30.508
	---	---	---

ICAP A.E. 6/11/2007

ΚΩΔΙΚΟΣ ICAP: 4046450 **ΣΕΛΙΔΑ: 2**

ΦΡΕΣΚΟΤ Α.Ε.

ΑΡΙΘΜΟΔΕΙΚΤΕΣ	**2006**	**2005**	**2004**
ΑΠΟΔΟΤΙΚΟΤΗΤΑ ΙΔΙΟΥ ΚΕΦΑΛΑΙΟΥ	1,79%	11,84%	12,92%
ΑΠΟΔΟΤΙΚΟΤΗΤΑ ΑΠΑΣΧ.ΚΕΦΑΛΑΙΟΥ (2)	8,28%	22,42%	34,14%
ΑΠΟΔΟΤΙΚΟΤΗΤΑ ΑΠΑΣΧ.ΚΕΦΑΛΑΙΟΥ (1)	0,67%	6,92%	12,92%
ΠΕΡΙΘΩΡΙΟ ΜΙΚΤΟΥ ΚΕΡΔΟΥΣ	8,45%	9,02%	9,60%
ΠΕΡΙΘΩΡΙΟ ΛΕΙΤΟΥΡΓΙΚΟΥ ΚΕΡΔΟΥΣ	0,13%	0,74%	0,73%
ΠΕΡΙΘΩΡΙΟ ΚΑΘΑΡΟΥ ΚΕΡΔΟΥΣ (2)	1,34%	2,26%	1,84%
ΠΕΡΙΘΩΡΙΟ ΚΑΘΑΡΟΥ ΚΕΡΔΟΥΣ (1)	0,11%	0,70%	0,70%
ΚΥΚΛΟΦΟΡΙΑΚΗ ΤΑΧΥΤΗΣ ΑΠΑΣΧ.ΚΕΦ.	6,17 Χ	9,94 Χ	18,56 Χ
ΚΥΚΛΟΦΟΡΙΑΚΗ ΤΑΧΥΤΗΣ ΙΔΙΟΥ ΚΕΦ.	16,52 Χ	17,00 Χ	18,56 Χ
ΑΠΑΣΧΟΛΟΥΜΕΝΑ ΚΕΦΑΛΑΙΑ/ΚΑΘ.ΠΑΓΙΑ	2,04 :1	1,19 :1	0,65 :1
ΣΧΕΣΗ ΞΕΝΩΝ ΠΡΟΣ ΙΔΙΑ ΚΕΦΑΛΑ	12,49 :1	10,49 :1	8,64 :1
ΚΑΛΥΨΗ ΧΡΗΜΑΤΟΟΙΚ. ΔΑΠΑΝΩΝ (2)	1,09 :1	1,45 :1	1,61 :1
ΣΧΕΣΗ ΙΔΙΩΝ ΠΡΟΣ ΑΠΑΣΧ. ΚΕΦΑΛΑΙΑ	0,37 :1	0,58 :1	1,00 :1
ΓΕΝΙΚΗ ΡΕΥΣΤΟΤΗΤΑ	1,13 Χ	1,03 Χ	0,94 Χ
ΑΜΕΣΗ ΡΕΥΣΤΟΤΗΤΑ	0,91 Χ	0,91 Χ	0,86 Χ
ΚΕΦΑΛΑΙΟ ΚΙΝΗΣΗΣ (ΣΕ € '000)	997	190	352-
ΑΠΑΣΧΟΛ.ΚΕΦΑΛΑΙΟ (ΣΕ € '000)	1.971	1.235	645
Μ.Ο.ΠΡΟΘΕΣ.ΕΙΣΠΡΑΞΕΩΣ ΑΠΑΙΤΗΣΕΩΝ	204 ΗΜ.	155 ΗΜ.	144 ΗΜ.
Μ.Ο.ΠΡΟΘ.ΕΞΩΦΛ.ΠΡΟΜΗΘ.& ΠΙΣΤΩΤΩΝ	204 ΗΜ.	136 ΗΜ.	135 ΗΜ.
ΚΥΚΛΟΦΟΡΙΑΚΗ ΤΑΧΥΤΗΣ ΑΠΟΘΕΜΑΤΩΝ	52 ΗΜ.	26 ΗΜ.	15 ΗΜ.

1: ΠΡΟ Φ. ΕΙΣΟΔ., 2: ΠΡΟ ΤΟΚΩΝ & ΠΡΟ Φ. ΕΙΣΟΔ.

ICAP A.E. 6/11/2007
ΚΩΔΙΚΟΣ ICAP: 242848 **ΣΕΛΙΔΑ: 1**
ΧΑΤΖΗΕΥΦΡΑΙΜΙΔΗΣ, ΑΠ., Α.Β.Ε.Ε.

ΤΑ ΠΟΣΑ ΣΕ	(€)	(€)	(€)
ΕΝΕΡΓΗΤΙΚΟ	**31/12/2006**	**31/12/2005**	**31/12/2004**
ΚΑΘΑΡΑ ΠΑΓΙΑ	1.609.313	1.748.934	2.025.930
ΓΗΠΕΔΑ - ΟΙΚΟΠΕΔΑ	8.217	8.217	8.217
ΚΤΙΡΙΑ-ΕΓΚΑΤΑΣΤΑΣΕΙΣ	2.746.007	2.615.647	2.581.265
ΑΣΩΜΑΤΕΣ ΑΚΙΝΗΤΟΠ.-ΔΑΠ.ΠΟΛ.ΑΠΟΣΒ.	109.836	109.836	109.836
ΜΕΙΟΝ ΣΥΣΣΩΡΕΥΜΕΝΕΣ ΑΠΟΣΒΕΣΕΙΣ	1.259.091	989.110	674.379
ΑΠΟΣΒ. ΚΤΙΡΙΩΝ-ΕΓΚΑΤΑΣΤΑΣΕΩΝ	1.160.796	909.418	618.359
ΑΠΟΣΒ.ΔΑΠΑΝ.ΠΟΛ.ΑΠΟΣΒ.-ΑΣΩΜ.ΑΚΙΝ.	98.295	79.692	56.020
ΜΑΚΡΟΠΡΟΘΕΣΜΕΣ ΑΠΑΙΤΗΣΕΙΣ	1.342	1.342	990
ΣΥΜΜΕΤΟΧΕΣ	3.001	3.001	0
ΑΠΟΘΕΜΑΤΑ	96.450	117.846	93.896
ΕΤΟΙΜΑ ΠΡΟΙΟΝΤΑ-ΕΜΠΟΡΕΥΜΑΤΑ	91.078	112.474	88.524
ΥΛΕΣ & ΥΛΙΚΑ	5.372	5.372	5.372
ΑΠΑΙΤΗΣΕΙΣ	927.717	797.718	924.630
ΑΠΑΙΤ. ΠΕΛΑΤΩΝ-ΓΡΑΜΜ.ΕΙΣΠΡΑΚΤΕΑ	918.818	786.865	901.456
ΛΟΙΠΕΣ ΑΠΑΙΤΗΣΕΙΣ	8.899	10.853	23.174
ΤΑΜΕΙΟ - ΤΡΑΠΕΖΕΣ	86.579	92.893	79.727
ΣΥΝΟΛΟ ΕΝΕΡΓΗΤΙΚΟΥ	2.720.059	2.757.391	3.124.182
	---	---	---
ΠΑΘΗΤΙΚΟ			
ΙΔΙΑ ΚΕΦΑΛΑΙΑ	1.432.787	1.473.195	1.579.905
ΜΕΤΟΧΙΚΟ-ΕΤΑΙΡΙΚΟ ΚΕΦΑΛΑΙΟ	927.000	927.000	927.000
ΑΠΟΘΕΜΑΤΙΚΑ	467.965	517.650	575.420
ΑΔΙΑΝ. ΚΕΡΔΗ-ΣΥΣΣΩΡΕΥΜΕΝΕΣ ΖΗΜΙΕΣ	37.822	28.545	77.485
ΜΕΣΟ.& ΜΑΚΡΟ. ΥΠΟΧ.& ΠΡΟΒΛΕΨΕΙΣ	0	136.836	221.555
ΜΕΣΟΜΑΚΡ. ΥΠΟΧΡΕΩΣΕΙΣ	0	136.836	221.555
ΒΡΑΧΥΠΡΟΘΕΣΜΕΣ ΥΠΟΧΡΕΩΣΕΙΣ	1.287.272	1.147.361	1.322.723
ΟΦΕΙΛΕΣ ΣΕ ΤΡΑΠ.-ΔΟΣΕΙΣ Μ.ΔΑΝΕΙΩΝ	638.798	580.314	669.136
ΓΡΑΜ.ΠΛΗΡΩΤΕΑ-ΠΡΟΜ/ΤΕΣ-ΠΙΣΤΩΤΕΣ	434.372	428.292	394.803
ΜΕΡΙΣΜ.ΠΛΗΡΩΤ.-ΚΕΡΔΗ ΠΡΟΣ ΔΙΑΝΟΜΗ	93.919	76.087	101.970
ΛΟΙΠΕΣ ΥΠΟΧΡΕΩΣΕΙΣ	120.183	62.667	156.814
ΣΥΝΟΛΟ ΠΑΘΗΤΙΚΟΥ	2.720.059	2.757.391	3.124.182
	---	---	---
	1/1/2006	**1/1/2005**	**1/1/2004**
ΑΠΟΤΕΛΕΣΜΑΤΑ ΧΡΗΣΕΩΣ	**31/12/2006**	**31/12/2005**	**31/12/2004**
ΚΥΚΛΟΣ ΕΡΓΑΣΙΩΝ (ΠΩΛΗΣΕΙΣ)	7.230.758	6.910.842	6.849.945
ΜΕΙΟΝ ΚΟΣΤΟΣ ΠΩΛΗΘΕΝΤΩΝ	6.143.170	5.960.361	5.857.462
ΜΙΚΤΟ ΚΕΡΔΟΣ	1.087.588	950.481	992.482
	---	---	---
ΠΡΟΜΗΘΕΙΕΣ & ΛΟΙΠΑ ΛΕΙΤ. ΕΣΟΔΑ	18.414	316	1.601
ΧΡΗΜΑΤΟΟΙΚΟΝΟΜΙΚΕΣ ΔΑΠΑΝΕΣ	47.760	47.814	58.489
ΛΟΙΠΑ ΛΕΙΤΟΥΡΓΙΚΑ ΕΞΟΔΑ	924.833	877.237	786.357
ΛΕΙΤΟΥΡΓΙΚΟ ΠΕΡΙΘΩΡΙΟ	133.409	25.746	149.238
	---	---	---
ΜΗ ΛΕΙΤΟΥΡΓΙΚΑ ΕΣΟΔΑ	61.961	59.419	56.594
ΜΗ ΛΕΙΤΟΥΡΓΙΚΑ ΕΞΟΔΑ	39.228	36.674	18.057
ΑΠΟΣΒ. ΕΚΤΟΣ ΚΟΣΤΟΥΣ ΠΩΛΗΘΕΝΤΩΝ	0	0	0
ΣΥΝΟΛΟ ΑΠΟΣΒΕΣΕΩΝ	311.417	314.983	279.256
ΑΠΟΣΒ. ΜΕΣΑ ΣΤΟ ΚΟΣΤΟΣ ΠΩΛΗΘΕΝΤΩΝ	311.417	314.983	279.256
ΚΕΡΔΟΣ ΠΡΟ ΦΟΡΟΥ ΕΙΣΟΔΗΜΑΤΟΣ	156.142	48.491	187.775
	---	---	---
ΚΑΘΑΡΑ ΜΕΡΙΣΜΑΤΑ	89.919	75.087	101.970
ΦΟΡΟΣ ΕΙΔΟΔΗΜΑΤΟΣ	51.232	20.695	72.561

ICAP A.E.			6/11/2007
ΚΩΔΙΚΟΣ ICAP: 242848			**ΣΕΛΙΔΑ: 2**
ΧΑΤΖΗΕΥΦΡΑΙΜΙΔΗΣ, ΑΠ., Α.Β.Ε.Ε.			
ΑΡΙΘΜΟΔΕΙΚΤΕΣ	**2006**	**2005**	**2004**
ΑΠΟΔΟΤΙΚΟΤΗΤΑ ΙΔΙΟΥ ΚΕΦΑΛΑΙΟΥ	10,90%	3,29%	11,89%
ΑΠΟΔΟΤΙΚΟΤΗΤΑ ΑΠΑΣΧ.ΚΕΦΑΛΑΙΟΥ (2)	14,23%	5,98%	13,67%
ΑΠΟΔΟΤΙΚΟΤΗΤΑ ΑΠΑΣΧ.ΚΕΦΑΛΑΙΟΥ (1)	10,90%	3,01%	10,42%
ΠΕΡΙΘΩΡΙΟ ΜΙΚΤΟΥ ΚΕΡΔΟΥΣ	15,04%	13,75%	14,49%
ΠΕΡΙΘΩΡΙΟ ΛΕΙΤΟΥΡΓΙΚΟΥ ΚΕΡΔΟΥΣ	1,84%	0,37%	2,18%
ΠΕΡΙΘΩΡΙΟ ΚΑΘΑΡΟΥ ΚΕΡΔΟΥΣ (2)	2,81%	1,39%	3,59%
ΠΕΡΙΘΩΡΙΟ ΚΑΘΑΡΟΥ ΚΕΡΔΟΥΣ (1)	2,15%	0,70%	2,74%
ΚΥΚΛΟΦΟΡΙΑΚΗ ΤΑΧΥΤΗΣ ΑΠΑΣΧ.ΚΕΦ.	5,06 X	4,29 X	3,80 X
ΚΥΚΛΟΦΟΡΙΑΚΗ ΤΑΧΥΤΗΣ ΙΔΙΟΥ ΚΕΦ.	5,06 X	4,69 X	4,34 X
ΑΠΑΣΧΟΛΟΥΜΕΝΑ ΚΕΦΑΛΑΙΑ/ΚΑΘ.ΠΑΓΙΑ	0,89 :1	0,92 :1	0,89 :1
ΣΧΕΣΗ ΞΕΝΩΝ ΠΡΟΣ ΙΔΙΑ ΚΕΦΑΛΑ	0,90 :1	0,87 :1	0,98 :1
ΚΑΛΥΨΗ ΧΡΗΜΑΤΟΟΙΚ. ΔΑΠΑΝΩΝ (2)	4,27 :1	2,01 :1	4,21 :1
ΣΧΕΣΗ ΙΔΙΩΝ ΠΡΟΣ ΑΠΑΣΧ. ΚΕΦΑΛΑΙΑ	1,00 :1	0,92 :1	0,88 :1
ΓΕΝΙΚΗ ΡΕΥΣΤΟΤΗΤΑ	0,86 X	0,88 X	0,83 X
ΑΜΕΣΗ ΡΕΥΣΤΟΤΗΤΑ	0,78 X	0,77 X	0,74 X
ΚΕΦΑΛΑΙΟ ΚΙΝΗΣΗΣ (ΣΕ € '000)	177-	139-	224-
ΑΠΑΣΧΟΛ.ΚΕΦΑΛΑΙΟ (ΣΕ € '000)	1.433	1.610	1.801
Μ.Ο.ΠΡΟΘΕΣ.ΕΙΣΠΡΑΞΕΩΣ ΑΠΑΙΤΗΣΕΩΝ	46 ΗΜ.	42 ΗΜ.	48 ΗΜ.
Μ.Ο.ΠΡΟΘ.ΕΞΩΦΛ.ΠΡΟΜΗΘ.& ΠΙΣΤΩΤΩΝ	26 ΗΜ.	26 ΗΜ.	25 ΗΜ.
ΚΥΚΛΟΦΟΡΙΑΚΗ ΤΑΧΥΤΗΣ ΑΠΟΘΕΜΑΤΩΝ	6 ΗΜ.	7 ΗΜ.	6 ΗΜ.

1: ΠΡΟ Φ. ΕΙΣΟΔ., 2: ΠΡΟ ΤΟΚΩΝ & ΠΡΟ Φ. ΕΙΣΟΔ.

ΠΑΡΑΡΤΗΜΑ ΙΙΙ: ΚΑΤΑΛΟΓΟΣ ΚΛΑΔΙΚΩΝ ΜΕΛΕΤΩΝ ΠΟΥ ΈΧΟΥΝ ΕΚΠΟΝΗΘΕΙ ΑΠΟ ΤΗ ΔΙΕΥΘΥΝΣΗ ΜΕΛΕΤΩΝ ΟΙΚΟΝΟΜΙΚΟΥ ΠΕΡΙΒΑΛΛΟΝΤΟΣ ΤΗΣ ICAP Α.Ε.

ΚΑΤΑΛΟΓΟΣ ΚΛΑΔΙΚΩΝ ΜΕΛΕΤΩΝ ΠΟΥ ΕΧΟΥΝ ΕΚΠΟΝΗΘΕΙ ΑΠΟ ΤΗ ΔΙΕΥΘΥΝΣΗ ΜΕΛΕΤΩΝ ΟΙΚΟΝΟΜΙΚΟΥ ΠΕΡΙΒΑΛΛΟΝΤΟΣ ΤΗΣ ICAP ΑΕ
(Ανά Κλάδο Δραστηριότητας - Τελευταίες Εκδόσεις)

ΤΙΤΛΟΣ ΚΛΑΔΙΚΗΣ ΜΕΛΕΤΗΣ	ΕΚΔΟΣΗ	ΗΜΕΡ. ΕΚΔΟΣΗΣ	
1. ΤΡΟΦΙΜΑ			
• ΑΛΕΥΡΟΒΙΟΜΗΧΑΝΙΑ	(8η ΕΚΔΟΣΗ)	2006	Ιούλιος
• ΑΛΛΑΝΤΙΚΑ - ΚΡΕΑΤΟΣΚΕΥΑΣΜΑΤΑ	(8η ΕΚΔΟΣΗ)	2006	Οκτώβριος
• ΒΙΟΛΟΓΙΚΕΣ ΚΑΛΛΙΕΡΓΕΙΕΣ – ΒΙΟΛΟΓΙΚΑ ΠΡΟΪΟΝΤΑ	(4η ΕΚΔΟΣΗ)	2007	Ιούνιος
• ΒΡΕΦΙΚΕΣ – ΠΑΙΔΙΚΕΣ ΤΡΟΦΕΣ	(1η ΕΚΔΟΣΗ)	1998	Φεβρουάριος
• ΓΑΛΑΚΤΟΚΟΜΙΚΑ	(9η ΕΚΔΟΣΗ)	2007	Ιούνιος
• ΕΛΑΙΟΛΑΔΟ–ΠΥΡΗΝΕΛΑΙΟ–ΕΠΙΤΡΑΠΕΖΙΕΣ ΕΛΙΕΣ	(8η ΕΚΔΟΣΗ)	2007	Ιούνιος
• ΕΤΟΙΜΑ ΦΑΓΗΤΑ	(2η ΕΚΔΟΣΗ)	2006	Μάιος
• ΖΥΜΑΡΙΚΑ	(5η ΕΚΔΟΣΗ)	2004	Μάιος
• ΙΧΘΥΟΚΑΛΛΙΕΡΓΕΙΕΣ	(8η ΕΚΔΟΣΗ)	2007	Ιούλιος
• ΚΑΤΕΨΥΓΜΕΝΑ ΑΛΙΕΥΜΑΤΑ	(4η ΕΚΔΟΣΗ)	2000	Ιούλιος
• ΚΑΤΕΨΥΓΜΕΝΑ ΛΑΧΑΝΙΚΑ – ΠΡΟΤΗΓΑΝΙΣΜΕΝΗ ΠΑΤΑΤΑ	(4η ΕΚΔΟΣΗ)	2000	Ιούλιος
• ΚΑΦΕΣ	(5η ΕΚΔΟΣΗ)	2004	Νοέμβριος
• ΚΑΦΕΣ – ΑΛΥΣΙΔΕΣ CAFE	(1η ΕΚΔΟΣΗ)	2007	Σεπτέμβριος
• ΚΟΝΣΕΡΒΟΠΟΙΗΜΕΝΑ ΦΡΟΥΤΑ	(4η ΕΚΔΟΣΗ)	2007	Μάρτιος
• ΚΡΕΑΣ	(10η ΕΚΔΟΣΗ)	2007	Δεκέμβριος
• ΜΑΡΜΕΛΑΔΑ – ΧΑΛΒΑΣ	(1η ΕΚΔΟΣΗ)	1996	Απρίλιος
• ΞΗΡΟΙ ΚΑΡΠΟΙ	(5η ΕΚΔΟΣΗ)	2007	Ιούνιος
• ΠΑΓΩΤΟ	(9η ΕΚΔΟΣΗ)	2007	Απρίλιος
• ΠΡΟΪΟΝΤΑ ΤΟΜΑΤΑΣ	(6η ΕΚΔΟΣΗ)	2006	Ιούλιος
• ΣΟΚΟΛΑΤΑ – ΠΡΟΪΟΝΤΑ ΣΟΚΟΛΑΤΟΠΟΙΪΑΣ	(7η ΕΚΔΟΣΗ)	2007	Απρίλιος
• ΣΠΟΡΕΛΑΙΑ – ΜΑΡΓΑΡΙΝΕΣ	(4η ΕΚΔΟΣΗ)	2002	Ιούνιος
• ΤΥΠΟΠΟΙΗΜΕΝΑ ΜΠΙΣΚΟΤΑ – ΚΡΟΥΑΣΑΝ – ΑΛΜΥΡΑ ΣΝΑΚΣ	(7η ΕΚΔΟΣΗ)	2006	Δεκέμβριος
• ΤΥΠΟΠΟΙΗΜΕΝΑ ΑΡΤΟΠΑΡΑΣΚΕΥΑΣΜΑΤΑ	(8η ΕΚΔΟΣΗ)	2007	Ιούλιος
• ΤΥΠΟΠΟΙΗΣΗ – ΣΥΣΚΕΥΑΣΙΑ ΝΩΠΩΝ ΟΠΩΡΩΚΗΠΕΥΤΙΚΩΝ	(4η ΕΚΔΟΣΗ)	2007	Ιούνιος
• ΤΥΡΟΚΟΜΙΚΑ ΠΡΟΙΟΝΤΑ	(10η ΕΚΔΟΣΗ)	2007	Οκτώβριος
2. ΠΟΤΑ – ΚΑΠΝΟΣ			
• ΑΛΚΟΟΛΟΥΧΑ ΠΟΤΑ	(6η ΕΚΔΟΣΗ)	2006	Φεβρουάριος
• ΕΜΦΙΑΛΩΜΕΝΑ ΝΕΡΑ	(10η ΕΚΔΟΣΗ)	2006	Αύγουστος
• ΖΥΘΟΠΟΙΙΑ	(9η ΕΚΔΟΣΗ)	2007	Ιούνιος
• ΚΑΠΝΑ – ΚΑΠΝΕΜΠΟΡΙΚΕΣ ΕΠΙΧ/ΣΕΙΣ	(3η ΕΚΔΟΣΗ)	2002	Νοέμβριος
• ΚΑΠΝΑ – ΤΣΙΓΑΡΑ – ΠΟΥΡΑ	(3η ΕΚΔΟΣΗ)	2006	Ιουνίου
• ΟΙΝΟΠΟΙΪΑ	(9η ΕΚΔΟΣΗ)	2006	Δεκέμβριος
• ΧΥΜΟΙ – ΑΝΑΨΥΚΤΙΚΑ	(10η ΕΚΔΟΣΗ)	2006	Οκτώβριος
3. ΚΛΩΣΤΟΫΦΑΝΤΟΥΡΓΙΑ – ΔΕΡΜΑ			
• ΒΑΦΕΙΑ – ΦΙΝΙΡΙΣΤΗΡΙΑ	(6η ΕΚΔΟΣΗ)	2006	Δεκέμβριος
• ΒΥΡΣΟΔΕΨΙΑ	(1η ΕΚΔΟΣΗ)	1999	Μάρτιος
• ΕΚΚΟΚΚΙΣΤΗΡΙΑ	(5η ΕΚΔΟΣΗ)	2005	Ιούλιος
• ΝΗΜΑΤΟΥΡΓΙΑ	(6η ΕΚΔΟΣΗ)	2005	Σεπτέμβριος
• ΠΛΕΚΤΑ ΥΦΑΣΜΑΤΑ	(1η ΕΚΔΟΣΗ)	1999	Μάιος
• ΥΦΑΝΤΟΥΡΓΙΑ	(5η ΕΚΔΟΣΗ)	2004	Δεκέμβριος
4. ΕΝΔΥΣΗ – ΥΠΟΔΗΣΗ			
• ΑΘΛΗΤΙΚΑ ΕΙΔΗ (ΦΟΡΜΕΣ-ΥΠΟΔ/ΤΑ)	(6η ΕΚΔΟΣΗ)	2007	Φεβρουάριος
• ΑΝΔΡΙΚ.-ΓΥΝ. ΔΕΡΜΑΤ. ΥΠΟΔΗΜΑΤΑ	(8η ΕΚΔΟΣΗ)	2007	Νοέμβριος
• ΑΝΔΡΙΚΑ ΚΛΑΣΙΚΑ ΕΝΔΥΜΑΤΑ	(6η ΕΚΔΟΣΗ)	2005	Μάιος
• ΕΝΔΥΜΑΤΑ ΤΖΗΝ	(5η ΕΚΔΟΣΗ)	2006	Απρίλιος
• ΕΣΩΡΟΥΧΑ – ΜΑΓΙΟ	(4η ΕΚΔΟΣΗ)	2007	Μάρτιος
• ΚΑΛΤΣΟΠΟΙΪΑ	(3η ΕΚΔΟΣΗ)	2005	Σεπτέμβριος
• ΠΑΙΔΙΚΑ ΔΕΡΜΑΤΙΝΑ ΥΠΟΔΗΜΑΤΑ	(3η ΕΚΔΟΣΗ)	2001	Μάϊος
• ΠΑΙΔΙΚΑ ΕΝΔΥΜΑΤΑ	(2η ΕΚΔΟΣΗ)	2001	Νοέμβριος
• ΠΛΕΚΤΑ ΒΑΜΒΑΚΕΡΑ ΕΝΔΥΜΑΤΑ	(4η ΕΚΔΟΣΗ)	2000	Οκτώβριος
• ΥΠΟΚΑΜΙΣΑ - ΓΡΑΒΑΤΕΣ	(1η ΕΚΔΟΣΗ)	1999	Ιούλιος
• ΥΦΑΣΜΑΤΙΝΑ ΓΥΝΑΙΚΕΙΑ ΕΝΔΥΜΑΤΑ	(7η ΕΚΔΟΣΗ)	2007	Αύγουστος
5. ΚΑΤΑΣΚΕΥΕΣ -ΔΟΜΙΚΑ ΥΛΙΚΑ – ΕΞΟΠΛΙΣΜΟΙ ΚΤΙΡΙΩΝ			
• ΔΟΜΙΚΑ ΥΛΙΚΑ	(4η ΕΚΔΟΣΗ)	2003	Ιούλιος
• ΕΙΔΗ ΚΕΝΤΡΙΚΗΣ ΘΕΡΜΑΝΣΗΣ	(7η ΕΚΔΟΣΗ)	2007	Οκτώβριος

5. ΚΑΤΑΣΚΕΥΕΣ -ΔΟΜΙΚΑ ΥΛΙΚΑ – ΕΞΟΠΛΙΣΜΟΙ ΚΤΙΡΙΩΝ (συνέχεια)			
• ΕΙΔΗ ΥΓΙΕΙΝΗΣ	(6η ΕΚΔΟΣΗ)	2006	Φεβρουάριος
• ΕΞΩΤΕΡΙΚΑ ΚΟΥΦΩΜΑΤΑ	(7η ΕΚΔΟΣΗ)	2007	Απρίλιος
• ΗΛΕΚΤΡΟΛΟΓΙΚΟ ΥΛΙΚΟ ΕΓΚ/ΣΕΩΝ	(7η ΕΚΔΟΣΗ)	2007	Απρίλιος
• ΚΑΛΩΔΙΑ	(3η ΕΚΔΟΣΗ)	2003	Ιούνιος
• ΚΕΡΑΜΙΚΑ ΠΛΑΚΙΔΙΑ ΤΟΙΧΟΥ & ΔΑΠΕΔΟΥ	(4η ΕΚΔΟΣΗ)	2006	Απρίλιος
• ΜΑΡΜΑΡΑ – ΓΡΑΝΙΤΕΣ	(7η ΕΚΔΟΣΗ)	2007	Ιούλιος
• ΜΕΤΑΛΛΙΚΕΣ ΚΑΤΑΣΚΕΥΕΣ	(6η ΕΚΔΟΣΗ)	2006	Ιούλιος
• ΜΟΝΩΤΙΚΑ ΥΛΙΚΑ	(1η ΕΚΔΟΣΗ)	2000	Ιανουάριος
• ΠΛΑΣΤΙΚΟΙ ΣΩΛΗΝΕΣ-ΧΑΛΥΒΔΟΣΩΛΗΝΕΣ	(7η ΕΚΔΟΣΗ)	2007	Ιούλιος
• ΠΟΡΤΕΣ – ΚΛΕΙΔΑΡΙΕΣ ΑΣΦΑΛΕΙΑΣ	(1η ΕΚΔΟΣΗ)	1998	Μάιος
• ΠΡΟΪΟΝΤΑ ΤΕΧΝΗΤΗΣ ΞΥΛΕΙΑΣ	(4η ΕΚΔΟΣΗ)	2002	Νοέμβριος
• ΠΡΟΚΑΤΑΣΚΕΥΑΣΜΕΝΑ ΚΤΙΡΙΑ ΑΠΟ ΣΚΥΡΟΔΕΜΑ ΚΑΙ ΜΕΤΑΛΛΟ	(1η ΕΚΔΙΣΗ)	2007	Νοέμβριος
• ΣΚΥΡΟΔΕΜΑ	(8η ΕΚΔΟΣΗ)	2007	Νοέμβριος
• ΤΕΧΝΙΚΕΣ ΕΤΑΙΡΕΙΕΣ 7ης - 6ης – 5ης ΤΑΞΗΣ	(11η ΕΚΔΟΣΗ)	2006	Δεκέμβριος
• ΤΟΥΒΛΑ – ΚΕΡΑΜΙΔΙΑ	(5η ΕΚΔΟΣΗ)	2006	Νοέμβριος
• ΧΡΩΜΑΤΑ-ΒΕΡΝΙΚΙΑ ΟΙΚ.& ΕΠΙΠ/ΙΪΑΣ	(8η ΕΚΔΟΣΗ)	2007	Μάιος
6. ΟΙΚΙΑΚΟΣ – ΕΠΑΓΓΕΛΜΑΤΙΚΟΣ ΕΞΟΠΛΙΣΜΟΣ			
• ΕΠΙΠΛΑ ΓΡΑΦΕΙΟΥ	(6η ΕΚΔΟΣΗ)	2006	Μάιος
• ΕΠΙΠΛΑ ΚΟΥΖΙΝΑΣ	(8η ΕΚΔΟΣΗ)	2007	Μάιος
• ΕΠΙΠΛΑ ΟΙΚΙΑΚΗΣ ΧΡΗΣΗΣ	(4η ΕΚΔΟΣΗ)	2007	Μάρτιος
• ΗΛΕΚΤΡΙΚΕΣ ΕΠΑΓΓΕΛΜΑΤΙΚΕΣ ΣΥΣΚΕΥΕΣ ΨΥΞΗΣ	(1η ΕΚΔΟΣΗ)	1999	Δεκέμβριος
• ΗΛΕΚΤΡΙΚΑ ΕΡΓΑΛΕΙΑ ΧΕΙΡΟΣ	(1η ΕΚΔΟΣΗ)	2001	Αύγουστος
• ΗΛΕΚΤΡΙΚΕΣ ΜΙΚΡΟΣΥΣΚΕΥΕΣ ΟΙΚΙΑΚΗΣ ΧΡΗΣΗΣ	(4η ΕΚΔΟΣΗ)	2001	Δεκέμβριος
• ΗΛΕΚΤΡΙΚΟΙ ΛΑΜΠΤΗΡΕΣ	(1η ΕΚΔΟΣΗ)	1999	Σεπτέμβριος
• ΗΛΕΚΤΡΟΝΙΚΟΙ ΥΠΟΛΟΓΙΣΤΕΣ	(5η ΕΚΔΟΣΗ)	2006	Απρίλιος
• ΚΛΙΜΑΤΙΣΜΟΣ	(10η ΕΚΔΟΣΗ)	2006	Δεκέμβριος
• ΚΟΥΡΤΙΝΕΣ – ΥΦΑΣΜΑΤΑ ΕΠΙΠΛΩΣΕΩΝ	(7η ΕΚΔΟΣΗ)	2005	Ιούνιος
• ΛΕΥΚΑ ΕΙΔΗ	(8η ΕΚΔΟΣΗ)	2007	Δεκέμβριος
• ΛΕΥΚΕΣ ΗΛΕΚΤΡΙΚΕΣ ΟΙΚΙΑΚΕΣ ΣΥΣΚΕΥΕΣ	(8η ΕΚΔΟΣΗ)	2006	Ιούνιος
• ΜΗΧΑΝΕΣ ΓΡΑΦΕΙΟΥ	(3η ΕΚΔΟΣΗ)	2000	Δεκέμβριος
• ΜΗΧΑΝΗΜΑΤΑ ΗΧΟΥ ΚΑΙ ΕΙΚΟΝΑΣ	(7η ΕΚΔΟΣΗ)	2007	Απρίλιος
• ΤΗΛΕΦΩΝΙΚΑ ΚΕΝΤΡΑ	(4η ΕΚΔΟΣΗ)	2002	Δεκέμβριος
• ΧΑΛΙΑ – ΜΟΚΕΤΕΣ	(4η ΕΚΔΟΣΗ)	2006	Νοέμβριος
7. ΤΟΥΡΙΣΜΟΣ			
• ΕΝΟΙΚΙΑΣΕΙΣ ΑΥΤΟΚΙΝΗΤΩΝ	(10η ΕΚΔΟΣΗ)	2007	Σεπτέμβριος
• ΕΓΚΑΤΑΣΤΑΣΕΙΣ ΘΑΛΑΣΣΙΟΥ ΤΟΥΡΙΣΜΟΥ (ΜΑΡΙΝΕΣ κ.λ.π.)	(2η ΕΚΔΟΣΗ)	2000	Ιούνιος
• ΞΕΝΟΔΟΧΕΙΑΚΕΣ ΕΠΙΧΕΙΡΗΣΕΙΣ	(12η ΕΚΔΟΣΗ)	2007	Οκτώβριος
• ΣΚΑΦΗ ΑΝΑΨΥΧΗΣ	(4η ΕΚΔΟΣΗ)	2006	Σεπτέμβριος
• ΤΑΞΙΔΙΩΤΙΚΑ ΓΡΑΦΕΙΑ	(9η ΕΚΔΟΣΗ)	2007	Ιούλιος
8. ΛΙΑΝΙΚΟ ΕΜΠΟΡΙΟ			
• ΑΛΥΣΙΔΕΣ ΚΑΤΑΣΤΗΜΑΤΩΝ ΛΙΑΝΙΚΗΣ ΠΩΛΗΣΗΣ ΕΝΔΥΜΑΤΩΝ	(7η ΕΚΔΟΣΗ)	2007	Οκτώβριος
• ΑΛΥΣΙΔΕΣ ΚΑΤΑΣΤΗΜΑΤΩΝ ΛΙΑΝΙΚΗΣ ΠΩΛΗΣΗΣ ΗΛΕΚΤΡΟΝΙΚΩΝ & ΗΛΕΚΤΡΙΚΩΝ ΟΙΚΙΑΚΩΝ ΣΥΣΚΕΥΩΝ	(5η ΕΚΔΟΣΗ)	2007	Σεπτέμβριος
• ΑΛΥΣΙΔΕΣ ΚΑΤΑΣΤΗΜΑΤΩΝ ΛΙΑΝΙΚΗΣ ΠΩΛΗΣΗΣ ΧΡΗΣΤΙΚΩΝ ΕΙΔΩΝ ΟΙΚΙΑΚΗΣ ΧΡΗΣΗΣ	(3η ΕΚΔΟΣΗ)	2006	Δεκέμβριος
• ΑΛΥΣΙΔΕΣ ΚΑΤΑΣΤΗΜΑΤΩΝ ΠΑΙΧΝΙΔΙΩΝ ΚΑΙ ΚΑΤΑΣΤΗΜΑΤΩΝ ΕΙΔΩΝ ΒΡΕΦΑΝΑΠΤΥΞΗΣ	(1η ΕΚΔΟΣΗ)	2005	Αύγουστος
• ΑΛΥΣΙΔΕΣ ΚΑΤ/ΤΩΝ ΠΟΛΥΜΕΣΩΝ – ΚΙΝΗΤΗΣ ΤΗΛΕΦΩΝΙΑΣ	(3η ΕΚΔΟΣΗ)	2004	Ιούλιος
• ΚΑΤΑΣΤΗΜΑΤΑ ΛΙΑΝΙΚΗΣ ΔΙΑΘΕΣΗΣ ΚΑΛΛΥΝΤΙΚΩΝ	(1η ΕΚΔΟΣΗ)	2007	Μάιος
• ΣΟΥΠΕΡ – ΜΑΡΚΕΤΣ / ΠΟΛΥΚΑΤΑΣΤΗΜΑΤΑ	(1η ΕΚΔΟΣΗ)	1996	Μάρτιος
• ΣΟΥΠΕΡ – ΜΑΡΚΕΤΣ	(10η ΕΚΔΟΣΗ)	2007	Σεπτέμβριος
9. ΜΕΤΑΦΟΡΕΣ			
• THIRD PARTY LOGISTICS PROVIDERS	(6η ΕΚΔΟΣΗ)	2007	Νοέμβριος
• ΕΛΛΗΝΙΚΕΣ ΑΕΡΟΜΕΤΑΦΟΡΕΣ	(1η ΕΚΔΟΣΗ)	2000	Σεπτέμβριος
• ΕΛΛΗΝΙΚΗ ΕΠΙΒΑΤΗΓΟΣ ΝΑΥΤΙΛΙΑ	(3η ΕΚΔΟΣΗ)	2000	Νοέμβριος
• ΟΔΙΚΕΣ ΔΙΑΜΕΤΑΦΟΡΕΣ	(3η ΕΚΔΟΣΗ)	2003	Ιούλιος
• ΥΠΗΡΕΣΙΕΣ ΔΙΑΜΕΤΑΦΟΡΑΣ	(2η ΕΚΔΟΣΗ)	2006	Μάιος
• ΥΠΗΡΕΣΙΕΣ ΤΑΧΥΜΕΤΑΦΟΡΑΣ (COURIER)	(6η ΕΚΔΟΣΗ)	2006	Μάιος

10. ΤΗΛΕΠΙΚΟΙΝΩΝΙΕΣ ΚΑΙ ΔΙΑΔΙΚΤΥΟ			
• Ε – MARKETPLACES	(1η ΕΚΔΟΣΗ)	2001	Δεκέμβριος
• ΥΠΗΡΕΣΙΕΣ ΣΤΑΘΕΡΗΣ – ΚΙΝΗΤΗΣ ΤΗΛΕΦΩΝΙΑΣ	(4η ΕΚΔΟΣΗ)	2007	Μάιος
• ΣΤΑΘΕΡΗ ΤΗΛΕΦΩΝΙΑ	(1η ΕΚΔΟΣΗ)	2004	Ιούλιος
• ΥΠΗΡΕΣΙΕΣ ΠΡΟΣΒΑΣΗΣ ΣΤΟ INTERNET	(3η ΕΚΔΟΣΗ)	2005	Ιούλιος
11. ΧΡΗΜΑΤΟΠΙΣΤΩΤΙΚΕΣ ΥΠΗΡΕΣΙΕΣ			
• FACTORING	(1η ΕΚΔΟΣΗ)	1999	Απρίλιος
• FRANCHISING	2η ΕΚΔΟΣΗ)	2005	Δεκέμβριος
• ΧΡΗΜΑΤΙΣΤΗΡΙΑΚΕΣ ΕΠΙΧΕΙΡΗΣΕΙΣ	(1η ΕΚΔΟΣΗ)	2001	Ιούλιος
• ΧΡΗΜΑΤΟΠΙΣΤΩΤΙΚΑ ΕΡΓΑΛΕΙΑ –ΠΡΟΪΟΝΤΑ	(2η ΕΚΔΟΣΗ)	2006	Δεκέμβριος
12. ΕΚΠΑΙΔΕΥΣΗ			
• ΙΔΙΩΤΙΚΑ & ΔΗΜΟΣΙΑ ΙΝΣΤΙΤΟΥΤΑ ΕΠΑΓΓΕΛΜΑΤΙΚΗΣ ΚΑΤΑΡΤΙΣΗΣ	(1η ΕΚΔΟΣΗ)	1998	Νοέμβριος
• ΠΡΩΤΟΒΑΘΜΙΑ ΚΑΙ ΔΕΥΤΕΡΟΒΑΘΜΙΑ ΙΔΙΩΤΙΚΗ ΕΚΠΑΙΔΕΥΣΗ	(3η ΕΚΔΟΣΗ)	2005	Ιούνιος
• ΤΕΧΝΙΚΗ ΕΠΑΓΓΕΛΜΑΤΙΚΗ ΕΚΠΑΙΔΕΥΣΗ	(1η ΕΚΔΟΣΗ)	2003	Δεκέμβριος
• ΤΡΙΤΟΒΑΘΜΙΑ ΙΔΙΩΤΙΚΗ ΕΚΠΑΙΔΕΥΣΗ	(1η ΕΚΔΟΣΗ)	2005	Οκτώβριος
13. ΛΟΙΠΕΣ ΥΠΗΡΕΣΙΕΣ			
• CATERING	(7η ΕΚΔΟΣΗ)	2006	Δεκέμβριος
• REAL ESTATE	(8η ΕΚΔΟΣΗ)	2007	Νοέμβριος
• ΑΛΥΣΙΔΕΣ ΕΣΤΙΑΤΟΡΙΩΝ ΓΡΗΓΟΡΗΣ ΕΞΥΠΗΡΕΤΗΣΗΣ (FAST FOOD)	(8η ΕΚΔΟΣΗ)	2006	Μάρτιος
• ΑΝΘΟΚΟΜΙΑ	(1η ΕΚΔΟΣΗ)	2001	Δεκέμβριος
• ΓΡΑΦΙΚΕΣ ΤΕΧΝΕΣ	(9η ΕΚΔΟΣΗ)	2006	Δεκέμβριος
• ΔΙΑΦΗΜΙΣΗ	(4η ΕΚΔΟΣΗ)	2006	Μάρτιος
• ΕΚΔΟΣΕΙΣ ΕΦΗΜΕΡΙΔΩΝ - ΠΕΡΙΟΔΙΚΩΝ	(2η ΕΚΔΟΣΗ)	2002	Δεκέμβριος
• ΕΚΔΟΣΕΙΣ ΒΙΒΛΙΩΝ	(5η ΕΚΔΟΣΗ)	2007	Ιούνιος
• ΕΤΑΙΡΕΙΕΣ ΕΠΕΝΔΥΣΕΩΝ ΧΑΡΤΟΦΥΛΑΚΕΙΟΥ	(1η ΕΚΔΟΣΗ)	2000	Δεκέμβριος
• ΗΛΕΚΤΡΟΝΙΚΑ ΜΕΣΑ ΜΑΖΙΚΗΣ ΕΝΗΜΕΡΩΣΗΣ	(1η ΕΚΔΟΣΗ)	1999	Δεκέμβριος
• ΙΔΙΩΤΙΚΕΣ ΥΠΗΡΕΣΙΕΣ ΑΣΦΑΛΕΙΑΣ	(3η ΕΚΔΟΣΗ)	2007	Μάρτιος
• ΙΔΙΩΤΙΚΕΣ ΥΠΗΡΕΣΙΕΣ ΥΓΕΙΑΣ	(10η ΕΚΔΟΣΗ)	2007	Ιούλιος
• ΙΔΙΩΤΙΚΗ ΑΣΦΑΛΙΣΗ	(4η ΕΚΔΟΣΗ)	2007	Δεκέμβριος
• ΚΕΝΤΡΑ ΑΔΥΝΑΤΙΣΜΑΤΟΣ – ΑΙΣΘΗΤΙΚΗΣ	(2η ΕΚΔΟΣΗ)	2002	Σεπτέμβριος
• ΚΙΝΗΜΑΤΟΓΡΑΦΙΚΕΣ ΕΠΙΧΕΙΡΗΣΕΙΣ – ΠΑΡΑΓΩΓΗ ΚΙΝΗΜΑΤΟΓΡΑΦΙΚΩΝ ΤΑΙΝΙΩΝ	(2η ΕΚΔΟΣΗ)	2003	Δεκέμβριος
14. ΣΥΣΚΕΥΑΣΙΑ			
• ΓΥΑΛΙΝΗ ΣΥΣΚΕΥΑΣΙΑ	(1η ΕΚΔΟΣΗ)	1999	Σεπτέμβριος
• ΜΕΤΑΛΛΙΚΗ ΣΥΣΚΕΥΑΣΙΑ (ΑΛΟΥΜΙΝΙΟΥ – ΛΕΥΚΟΣΙΔΗΡΟΥ)	(3η ΕΚΔΟΣΗ)	2001	Νοέμβριος
• ΠΛΑΣΤΙΚΗ ΣΥΣΚΕΥΑΣΙΑ	(8η ΕΚΔΟΣΗ)	2007	Οκτώβριος
• ΧΑΡΤΙΝΗ ΣΥΣΚΕΥΑΣΙΑ	(7η ΕΚΔΟΣΗ)	2006	Νοέμβριος
15. ΜΕΤΑΦΟΡΙΚΑ ΜΕΣΑ ΚΑΙ ΕΞΟΠΛΙΣΜΟΣ			
• ΑΝΤΑΛΛΑΚΤΙΚΑ ΑΥΤΟΚΙΝΗΤΩΝ	(6η ΕΚΔΟΣΗ)	2007	Δεκέμβριος
• ΑΝΤΙΠΡΟΣΩΠΕΙΕΣ ΑΥΤΟΚΙΝΗΤΩΝ	(4η ΕΚΔΟΣΗ)	2007	Ιούλιος
• ΕΛΑΣΤΙΚΑ-ΖΑΝΤΕΣ ΑΥΤΟΚΙΝΗΤΩΝ & ΜΟΤΟΣΥΚΛΕΤΩΝ	(6η ΕΚΔΟΣΗ)	2007	Νοέμβριος
• ΛΙΠΑΝΤΙΚΑ ΟΧΗΜΑΤΩΝ	(6η ΕΚΔΟΣΗ)	2006	Ιούνιος
• ΜΟΤΟΣΙΚΛΕΤΕΣ – ΜΟΤΟΠΟΔΗΛΑΤΑ	(1η ΕΚΔΟΣΗ)	2001	Δεκέμβριος
• ΣΥΣΣΩΡΕΥΤΕΣ ΟΧΗΜΑΤΩΝ	(6η ΕΚΔΟΣΗ)	2007	Μάιος
16. ΛΟΙΠΟΙ ΚΛΑΔΟΙ			
• ΑΝΑΝΕΩΣΙΜΕΣ ΠΗΓΕΣ ΕΝΕΡΓΕΙΑΣ	(2η ΕΚΔΟΣΗ)	2007	Νοέμβριος
• ΑΠΟΡΡΥΠΑΝΤΙΚΑ – ΣΑΠΟΥΝΙΑ	(7η ΕΚΔΟΣΗ)	2007	Νοέμβριος
• ΓΕΩΡΓΙΚΟΙ ΕΛΚΥΣΤΗΡΕΣ ΚΑΙ ΣΥΝΑΦΗ ΜΗΧΑΝΗΜΑΤΑ	(1η ΕΚΔΟΣΗ)	2001	Δεκέμβριος
• ΔΙΣΚΟΓΡΑΦΙΚΑ ΠΡΟΙΟΝΤΑ	(1η ΕΚΔΟΣΗ)	2003	Απρίλιος
• ΖΩΟΤΡΟΦΕΣ	(7η ΕΚΔΟΣΗ)	2007	Απρίλιος
• ΘΕΡΜΟΚΗΠΙΑ-ΘΕΡΜΟΚΗΠΙΑΚΑ ΠΡΟΪΟΝΤΑ	(1η ΕΚΔΟΣΗ)	1999	Αύγουστος
• ΕΙΔΗ ΤΑΞΙΔΙΟΥ	(1η ΕΚΔΟΣΗ)	1999	Ιούνιος
• ΙΑΤΡΟΤΕΧΝΟΛΟΓΙΚΑ ΠΡΟΪΟΝΤΑ	(8η ΕΚΔΟΣΗ)	2007	Νοέμβριος
• ΙΧΘΥΟΤΡΟΦΕΣ	(1η ΕΚΔΟΣΗ)	2003	Δεκέμβριος
• ΚΑΛΛΥΝΤΙΚΑ	(10η ΕΚΔΟΣΗ)	2007	Ιούλιος
• ΜΠΑΤΑΡΙΕΣ ΟΙΚΙΑΚΗΣ ΧΡΗΣΕΩΣ	(4η ΕΚΔΟΣΗ)	2002	Σεπτέμβριος
• ΟΠΤΙΚΑ	(5η ΕΚΔΟΣΗ)	2007	Φεβρουάριος
• ΠΑΙΧΝΙΔΙΑ	(3η ΕΚΔΟΣΗ)	2002	Δεκέμβριος
• ΠΡΟΪΟΝΤΑ ΕΛΑΣΗΣ – ΔΙΕΛΑΣΗΣ ΑΛΟΥΜΙΝΙΟΥ	(6η ΕΚΔΟΣΗ)	2006	Δεκέμβριος

• ΠΡΟΪΟΝΤΑ ΧΑΡΤΙΟΥ ΥΓΕΙΑΣ / ΚΑΘΑΡΙΟΤΗΤΑΣ / ΑΤΟΜΙΚΗΣ ΥΓΙΕΙΝΗΣ (TISSUE)	(7η ΕΚΔΟΣΗ)	2006	Μάρτιος
• ΡΟΛΟΓΙΑ ΧΕΙΡΟΣ	(5η ΕΚΔΟΣΗ)	2007	Μάρτιος
• ΦΩΤΟΓΡΑΦΙΚΑ ΕΙΔΗ	(4η ΕΚΔΟΣΗ)	2004	Μάρτιος
• ΧΑΡΤΙ ΓΡΑΦΙΚΩΝ ΤΕΧΝΩΝ	(1η ΕΚΔΟΣΗ)	2001	Δεκέμβριος
• ΧΑΛΥΒΟΥΡΓΙΑ	(6η ΕΚΔΟΣΗ)	2006	Νοέμβριος